

---

# Kapitel 2: Bevölkerung

---

## Erklärungen und Definitionen

### Alleinerziehende

Erziehungsberechtigte ohne Partner, die mit Kindern unter 18 Jahren gemeinsam in einem Haushalt leben. Weitere erwachsene Haushaltsmitglieder (Kinder oder Großeltern) sind aber möglich.

### Einwohner\*innen

In den Kieler Zahlen werden in aller Regel die Einwohnerdaten des Kieler Einwohnermelderegisters am Ort der alleinigen Wohnung bzw. der Hauptwohnung verwendet. Diese Daten können, anders als die amtlichen Einwohnerdaten der statistischen Landesämter, auch kleinräumig (z. B. auf Ebene der Stadtteile) ausgewertet werden. Die Einwohnerzahl des kommunalen Melderegisters basiert auf der Meldetätigkeit der hiesigen Einwohner\*innen. Bei der amtlichen Einwohnerzahl handelt es sich um eine auf Basis der letzten Volkszählung (Zensus 2011) fortgeschriebene Einwohnerzahl.

### Familienstand

Ausgewiesen wird der im Einwohnermelderegister eingetragene Familienstand (hier: ledig, verheiratet, geschieden oder verwitwet).

### Geburten

Kinder, die von in Kiel gemeldeten Frauen geboren werden, zählen als Geburt. Der Ort der Geburt ist nicht relevant.

### Geschlechtereintrag

Der Geschlechtereintrag entspricht den Vorgaben der hier verwendeten Bevölkerungsdatensätzen des Deutschen Städtetags. Einträge „d“ (divers) oder „x“ (ohne Angabe) werden wie folgt zugeordnet: Personen mit einem ungeraden Geburtstag werden „männlich“ zugeordnet, Personen mit geradem Geburtstag werden „weiblich“ zugeordnet.

### Haushalte

Die Zahl der Haushalte werden in Kiel mit dem HHGen Verfahren ermittelt bzw. generiert. Hierbei werden Einwohner\*innen mit identischer Adresse mittels festgelegter statistischer Verfahren zu Haushalten zusammengefasst.

### Kinder

Ledige Personen unter 18 Jahren im Haushalt eines Erziehungsberechtigten.

### Migrationshintergrund

Zu den Einwohner\*innen mit Migrationshintergrund werden in dem in Kiel verwendeten EDV-Verfahren Ausländer\*innen, eingebürgerte Deutsche, Deutsche mit bi-nationaler Herkunft und Deutsche unter 18 Jahre mit ausländischen Eltern gezählt.

### Religionszugehörigkeit

Angaben zur Religionszugehörigkeit beziehen sich auf die im Melderegister gespeicherte rechtliche Zugehörigkeit zu einer Religionsgesellschaft, die ggf. mit einer entsprechenden Kirchensteuerpflicht verbunden ist. Es wird zwischen evangelischer, katholischer und anderer/keiner Religionszugehörigkeit unterschieden.

### Staatsangehörigkeit

Personen, die ausschließlich eine ausländische Staatsangehörigkeit besitzen, staatenlos oder mit ungeklärter Staatsangehörigkeit sind, zählen als Ausländer. Personen, die neben der deutschen noch eine ausländische Staatsangehörigkeit haben, zählen als Deutsche.

### Sterbefälle

Alle gestorbenen Personen werden am letzten Ort ihrer Hauptwohnung als Sterbefall registriert.

### Umzüge

Wohnstandortverlagerungen innerhalb des Stadtgebiets werden als Umzüge gezählt.

### Wanderungen

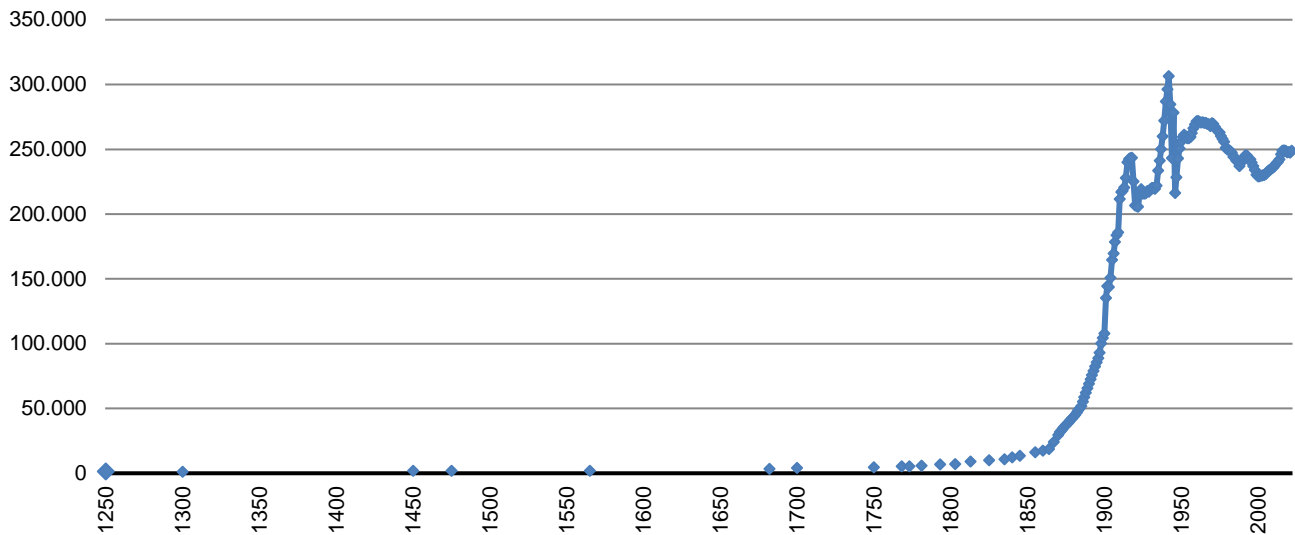
Wohnstandortverlagerungen über die Stadtgrenze hinweg werden als Wanderungen gezählt. Es wird zwischen Zu- und Fortzügen unterschieden.

201. Historische Bevölkerungsentwicklung nach dem jeweiligen Gebietsstand

| Jahr | Fläche in ha. | Einw. insges. | dar. weiblich | Einw. je ha. | Jahr | Fläche in ha. | Einw. insges. | dar. weiblich | Einw. je ha. | Jahr | Fläche in ha. | Einw. insges. | dar. weiblich | Einw. je ha. |
|------|---------------|---------------|---------------|--------------|------|---------------|---------------|---------------|--------------|------|---------------|---------------|---------------|--------------|
| 1250 | 1.082         | 1.200-1.500   | .             | ~ 1,2        | 1923 | 4.912         | 214.739       | .             | 43,7         | 1993 | 11.198        | 244.918       | 127.563       | 21,9         |
| 1300 | 1.082         | 1.000-1.500   | .             | ~ 1,2        | 1924 | 5.313         | 219.216       | .             | 41,3         | 1994 | 11.675        | 242.715       | 126.512       | 20,8         |
| 1450 | 1.082         | ca. 2.000     | .             | ~ 1,8        | 1925 | 5.313         | 215.822       | 110.582       | 40,6         | 1995 | 11.682        | 242.181       | 125.861       | 20,7         |
| 1475 | 1.082         | ca. 2.000     | .             | ~ 1,8        | 1926 | 5.313         | 215.751       | 110.651       | 40,6         | 1996 | 11.682        | 239.855       | 124.611       | 20,5         |
| 1565 | 1.082         | 1.700-1.900   | .             | ~ 1,7        | 1927 | 5.313         | 216.001       | 110.646       | 40,7         | 1997 | 11.730        | 237.030       | 123.210       | 20,2         |
| 1682 | 1.082         | 3.310         | .             | 3,1          | 1928 | 5.313         | 217.848       | 111.050       | 41,0         | 1998 | 11.839        | 233.987       | 121.518       | 19,8         |
| 1700 | 1.277         | ca. 4.000     | .             | ~ 3,1        | 1929 | 5.313         | 217.385       | 111.284       | 40,9         | 1999 | 11.839        | 230.463       | 119.631       | 19,5         |
| 1750 | 1.277         | 4.500         | .             | 3,5          | 1930 | 5.829         | 219.204       | 111.583       | 37,6         | 2000 | 11.839        | 229.044       | 118.850       | 19,3         |
| 1768 | 1.277         | 5.268         | .             | 4,1          | 1931 | 5.829         | 220.256       | 111.443       | 37,8         | 2001 | 11.839        | 229.220       | 118.880       | 19,4         |
| 1773 | 1.277         | 5.430         | .             | 4,3          | 1932 | 5.829         | 219.892       | 111.431       | 37,7         | 2002 | 11.839        | 229.751       | 119.094       | 19,4         |
| 1781 | 1.277         | 6.667         | .             | 5,2          | 1933 | 5.829         | 219.460       | 111.795       | 37,6         | 2003 | 11.839        | 229.901       | 119.106       | 19,4         |
| 1793 | 1.793         | 6.890         | .             | 3,8          | 1934 | 5.829         | 221.953       | 112.586       | 38,1         | 2004 | 11.840        | 230.033       | 119.106       | 19,4         |
| 1813 | 1.277         | 9.000         | .             | 7,0          | 1935 | 5.829         | 233.497       | 115.373       | 40,1         | 2005 | 11.840        | 230.897       | 119.356       | 19,5         |
| 1803 | 1.277         | 7.075         | .             | 5,5          | 1936 | 5.829         | 241.261       | 118.005       | 41,4         | 2006 | 11.865        | 232.340       | 119.801       | 19,6         |
| 1813 | 1.277         | 9.000         | .             | 7,0          | 1937 | 5.829         | 250.033       | 120.947       | 42,9         | 2007 | 11.865        | 233.701       | 120.456       | 19,7         |
| 1825 | 1.277         | 10.035        | .             | 7,9          | 1938 | 5.829         | 259.950       | 124.409       | 44,6         | 2008 | 11.865        | 234.267       | 120.593       | 19,7         |
| 1830 | 1.277         | 10.833        | .             | 8,5          | 1939 | 6.484         | 272.198       | 129.986       | 42,0         | 2009 | 11.865        | 235.264       | 120.932       | 19,8         |
| 1835 | 1.277         | 11.622        | .             | 9,1          | 1940 | 6.484         | 286.836       | 133.803       | 44,2         | 2010 | 11.865        | 236.008       | 121.273       | 19,9         |
| 1840 | 1.277         | 12.344        | .             | 9,7          | 1941 | 6.484         | 296.438       | 133.308       | 45,7         | 2011 | 11.865        | 237.584       | 121.990       | 20,0         |
| 1845 | 1.277         | 13.572        | .             | 10,6         | 1942 | 6.484         | 306.452       | 137.998       | 47,3         | 2012 | 11.865        | 239.320       | 122.688       | 20,2         |
| 1855 | 1.277         | 16.274        | .             | 12,7         | 1943 | 6.484         | 284.741       | 133.521       | 43,9         | 2013 | 11.865        | 240.299       | 123.039       | 20,3         |
| 1860 | 1.277         | 17.541        | .             | 13,7         | 1944 | 6.484         | 243.229       | 111.279       | 37,5         | 2014 | 11.865        | 242.340       | 123.833       | 20,4         |
| 1864 | 1.277         | 18.770        | .             | 14,7         | 1945 | 6.484         | 278.239       | 124.188       | 42,9         | 2015 | 11.865        | 246.269       | 125.462       | 20,8         |
| 1867 | 1.277         | 24.216        | 10.930        | 19,0         | 1946 | 6.484         | 216.407       | 115.420       | 33,4         | 2016 | 11.865        | 249.023       | 126.489       | 21,0         |
| 1869 | 1.277         | 29.450        | .             | 23,1         | 1947 | 6.484         | 228.334       | 120.417       | 35,2         | 2017 | 11.865        | 249.190       | 126.501       | 21,0         |
| 1871 | 1.513         | 31.764        | 14.786        | 21,0         | 1948 | 6.484         | 242.863       | 127.474       | 37,5         | 2018 | 11.865        | 248.792       | 126.315       | 21,0         |
| 1879 | 1.546         | 42.325        | .             | 27,4         | 1949 | 6.484         | 250.517       | 131.455       | 38,6         | 2019 | 11.865        | 247.777       | 125.793       | 20,9         |
| 1880 | 1.546         | 43.594        | 20.804        | 28,2         | 1950 | 6.549         | 256.112       | 134.792       | 39,1         | 2020 | 11.865        | 247.863       | 125.847       | 20,9         |
| 1881 | 1.546         | 45.216        | .             | 29,2         | 1951 | 6.549         | 259.629       | 137.500       | 39,6         | 2021 | 11.865        | 247.546       | 125.665       | 20,9         |
| 1882 | 1.546         | 46.838        | .             | 30,3         | 1952 | 6.549         | 261.294       | 138.673       | 39,9         | 2022 | 11.865        | 248.803       | 126.693       | 21,0         |
| 1883 | 1.546         | 48.461        | .             | 31,3         | 1953 | 6.549         | 259.920       | 138.633       | 39,7         |      |               |               |               |              |
| 1884 | 1.546         | 50.084        | .             | 32,4         | 1954 | 6.549         | 258.642       | 138.225       | 39,5         |      |               |               |               |              |
| 1885 | 1.547         | 51.706        | 25.040        | 33,4         | 1955 | 6.549         | 258.635       | 138.283       | 39,5         |      |               |               |               |              |
| 1886 | 1.547         | 55.200        | .             | 35,7         | 1956 | 6.549         | 259.518       | 139.274       | 39,6         |      |               |               |               |              |
| 1887 | 1.547         | 58.693        | .             | 37,9         | 1957 | 6.549         | 262.428       | 140.691       | 40,1         |      |               |               |               |              |
| 1888 | 1.547         | 62.186        | .             | 40,2         | 1958 | 7.309         | 266.089       | 142.290       | 36,4         |      |               |               |               |              |
| 1889 | 1.547         | 65.679        | .             | 42,5         | 1959 | 7.918         | 269.209       | 143.887       | 34,0         |      |               |               |               |              |
| 1890 | 1.547         | 69.172        | 32.548        | 44,7         | 1960 | 7.918         | 271.610       | 144.196       | 34,3         |      |               |               |               |              |
| 1891 | 1.547         | 72.472        | .             | 46,8         | 1961 | 7.918         | 271.959       | 144.383       | 34,3         |      |               |               |               |              |
| 1892 | 1.547         | 75.771        | .             | 49,0         | 1962 | 7.918         | 271.234       | 144.005       | 34,3         |      |               |               |               |              |
| 1893 | 1.824         | 79.070        | .             | 43,3         | 1963 | 8.108         | 270.646       | 143.881       | 33,4         |      |               |               |               |              |
| 1894 | 1.824         | 82.369        | .             | 45,2         | 1964 | 8.109         | 270.867       | 143.827       | 33,4         |      |               |               |               |              |
| 1895 | 1.824         | 85.666        | 41.488        | 47,0         | 1965 | 8.167         | 270.316       | 143.600       | 33,1         |      |               |               |               |              |
| 1896 | 1.824         | 88.928        | .             | 48,8         | 1966 | 8.214         | 270.309       | 143.529       | 32,9         |      |               |               |               |              |
| 1897 | 1.824         | 93.082        | .             | 51,0         | 1967 | 8.230         | 269.752       | 143.296       | 32,8         |      |               |               |               |              |
| 1898 | 1.824         | 100.210       | .             | 54,9         | 1968 | 8.230         | 269.414       | 142.738       | 32,7         |      |               |               |               |              |
| 1899 | 1.824         | 104.286       | .             | 57,2         | 1969 | 8.230         | 267.890       | 142.018       | 32,6         |      |               |               |               |              |
| 1900 | 2.060         | 107.977       | 49.118        | 52,4         | 1970 | 11.005        | 270.125       | 143.182       | 24,5         |      |               |               |               |              |
| 1901 | 2.371         | 135.368       | .             | 57,1         | 1971 | 11.005        | 269.547       | 142.710       | 24,5         |      |               |               |               |              |
| 1902 | 2.371         | 144.459       | .             | 60,9         | 1972 | 11.005        | 267.389       | 141.693       | 24,3         |      |               |               |               |              |
| 1903 | 2.371         | 143.637       | .             | 60,6         | 1973 | 11.005        | 265.147       | 140.464       | 24,1         |      |               |               |               |              |
| 1904 | 2.371         | 150.897       | .             | 63,6         | 1974 | 11.005        | 263.877       | 139.680       | 24,0         |      |               |               |               |              |
| 1905 | 2.371         | 163.772       | 71.459        | 69,1         | 1975 | 11.005        | 262.909       | 139.278       | 23,9         |      |               |               |               |              |
| 1906 | 2.371         | 169.705       | .             | 71,6         | 1976 | 11.029        | 260.214       | 137.621       | 23,6         |      |               |               |               |              |
| 1907 | 2.371         | 178.463       | .             | 75,3         | 1977 | 11.029        | 258.043       | 136.408       | 23,4         |      |               |               |               |              |
| 1908 | 2.371         | 183.758       | .             | 77,5         | 1978 | 11.029        | 255.716       | 135.044       | 23,2         |      |               |               |               |              |
| 1909 | 2.600         | 185.868       | .             | 71,5         | 1979 | 11.029        | 251.110       | 132.838       | 22,8         |      |               |               |               |              |
| 1910 | 4.375         | 211.627       | 97.095        | 48,4         | 1980 | 11.029        | 249.869       | 131.878       | 22,7         |      |               |               |               |              |
| 1911 | 4.375         | 217.126       | .             | 49,6         | 1981 | 11.039        | 249.610       | 131.639       | 22,6         |      |               |               |               |              |
| 1912 | 4.375         | 217.928       | .             | 49,8         | 1982 | 11.039        | 248.644       | 131.182       | 22,5         |      |               |               |               |              |
| 1913 | 4.375         | 220.439       | .             | 50,4         | 1983 | 11.039        | 247.469       | 130.436       | 22,4         |      |               |               |               |              |
| 1914 | 4.375         | 227.883       | .             | 52,1         | 1984 | 11.039        | 244.246       | 128.525       | 22,1         |      |               |               |               |              |
| 1915 | 4.375         | 240.031       | .             | 54,9         | 1985 | 11.055        | 243.646       | 128.008       | 22,0         |      |               |               |               |              |
| 1916 | 4.375         | 242.583       | .             | 55,4         | 1986 | 11.055        | 241.223       | 126.664       | 21,8         |      |               |               |               |              |
| 1917 | 4.375         | 243.139       | .             | 55,6         | 1987 | 11.055        | 240.449       | 126.022       | 21,8         |      |               |               |               |              |
| 1918 | 4.375         | 243.356       | .             | 55,6         | 1988 | 11.173        | 237.122       | 125.142       | 21,2         |      |               |               |               |              |
| 1919 | 4.375         | 225.137       | .             | 51,5         | 1989 | 11.173        | 239.699       | 126.035       | 21,5         |      |               |               |               |              |
| 1920 | 4.375         | 206.692       | 105.274       | 47,2         | 1990 | 11.173        | 241.934       | 126.865       | 21,7         |      |               |               |               |              |
| 1921 | 4.375         | 206.231       | .             | 47,1         | 1991 | 11.173        | 243.413       | 127.481       | 21,8         |      |               |               |               |              |
| 1922 | 4.843         | 205.675       | .             | 42,5         | 1992 | 11.173        | 245.455       | 128.096       | 22,0         |      |               |               |               |              |

Quelle: Stadtarchiv der Stadt Kiel (1250 - 1830), Volkszählungen (1781, 1835 - 1895) und Einwohnermeldestelle der Stadt Kiel (seit 1900)

**Grafik 201.** Bevölkerungsentwicklung seit 1250



**202.** Eingemeindungen und die ortsanwesende Bevölkerung seit 1867

| Gebiet                            | Eingemeindet im Jahr | ha            | Jahr          |               |                |                |                |                |                |                |                |                |
|-----------------------------------|----------------------|---------------|---------------|---------------|----------------|----------------|----------------|----------------|----------------|----------------|----------------|----------------|
|                                   |                      |               | 1867          | 1871          | 1895           | 1905           | 1919           | 1925           | 1933           | 1939           | 1961           | 1970           |
| <b>Kiel, Stadt</b>                | x                    | <b>1.277</b>  | <b>24.216</b> | <b>31.764</b> | <b>79.827</b>  | <b>164.563</b> | <b>225.137</b> | <b>215.822</b> | <b>219.460</b> | <b>272.198</b> | <b>271.959</b> | <b>270.125</b> |
| Brunswik                          | 1869                 | 277           | 2.920         | x             | x              | x              | x              | x              | x              | x              | x              | x              |
| Wik                               | 1893                 | 560           | .             | 648           | x              | x              | x              | x              | x              | x              | x              | x              |
| Gaarden-Ost                       | 1901                 | 311           | 867           | 2.915         | 11.436         | x              | x              | x              | x              | x              | x              | x              |
| Projensdorf (z. T.)               | 1909                 | 229           | .             | 5             | 16             | 27             | x              | x              | x              | x              | x              | x              |
| Gaarden-Süd                       | 1910                 | 618           | 512           | 576           | 1.384          | 2.352          | x              | x              | x              | x              | x              | x              |
| Hassee                            | 1910                 | 369           | 378           | 576           | 2.042          | 4.700          | x              | x              | x              | x              | x              | x              |
| Hasseldieksdamm                   | 1910                 | 293           | 203           | 244           | 216            | 274            | x              | x              | x              | x              | x              | x              |
| Ellerbek                          | 1910                 | 89            | 739           | 1.279         | 4.176          | 7.847          | x              | x              | x              | x              | x              | x              |
| Wellingdorf                       | 1910                 | 420           | 415           | 528           | 1.910          | 3.466          | x              | x              | x              | x              | x              | x              |
| Holtenau                          | 1922                 | 512           | .             | 393           | 1.179          | 2.005          | 3.201          | x              | x              | x              | x              | x              |
| Friedrichsort                     | 1922                 | 132           | 405           | 705           | 2.058          | 2.446          | 1.617          | x              | x              | x              | x              | x              |
| Pries                             | 1922                 | 336           | .             | 553           | 1.024          | 2.291          | 3.789          | x              | x              | x              | x              | x              |
| Kronsborg                         | 1923                 | 69            | .             | .             | .              | .              | .              | x              | x              | x              | x              | x              |
| Neumühlen-Dietrichsdorf           | 1924                 | 401           | 729           | 926           | 3.797          | 6.137          | 7.688          | x              | x              | x              | x              | x              |
| Elmschenhagen                     | 1939                 | 655           | .             | 271           | 558            | 1.187          | 3.380          | 3.785          | 4.686          | x              | x              | x              |
| Suchsdorf                         | 1958                 | 760           | 560           | 574           | 684            | 699            | 1.026          | 1.000          | 980            | 1.106          | x              | x              |
| Schilksee                         | 1959                 | 608           | .             | 214           | 264            | 298            | 531            | 576            | 541            | 578            | x              | x              |
| Mettenhof (z. T.)                 | 1963                 | 158           | .             | 15            | 21             | 24             | 25             | 35             | 35             | 350            | 530            | x              |
| Oppendorf (z. T.)                 | 1963                 | 32            | .             | .             | .              | .              | .              | .              | .              | 10             | 75             | x              |
| Russee                            | 1970                 | 444           | 308           | 332           | 328            | 461            | 703            | 736            | 899            | 1.151          | 2.609          | x              |
| Meimersdorf                       | 1970                 | 766           | 334           | 342           | 391            | 421            | 624            | 620            | 536            | 627            | 907            | x              |
| Moorsee                           | 1970                 | 557           | 316           | 292           | 329            | 445            | 543            | 549            | 521            | 645            | 918            | x              |
| Wellsee                           | 1970                 | 501           | 275           | 259           | 265            | 289            | 477            | 478            | 436            | 528            | 1.573          | x              |
| Rönne                             | 1970                 | 479           | .             | 255           | 224            | 222            | 239            | 241            | 212            | 208            | 300            | x              |
| Gebietsaustausch                  | o.A.                 | 192           | .             | 40            | 50             | 50             | 50             | 50             | 50             | 60             | 90             | x              |
| <b>Kiel in der Größe von 1970</b> | ---                  | <b>11.045</b> | <b>33.177</b> | <b>43.706</b> | <b>112.179</b> | <b>200.204</b> | <b>249.030</b> | <b>223.892</b> | <b>228.356</b> | <b>277.461</b> | <b>278.961</b> | <b>270.125</b> |

Quelle: Volkszählungen und Einwohnermeldestelle der Stadt Kiel  
 x = In der Summe der Stadt Kiel enthalten

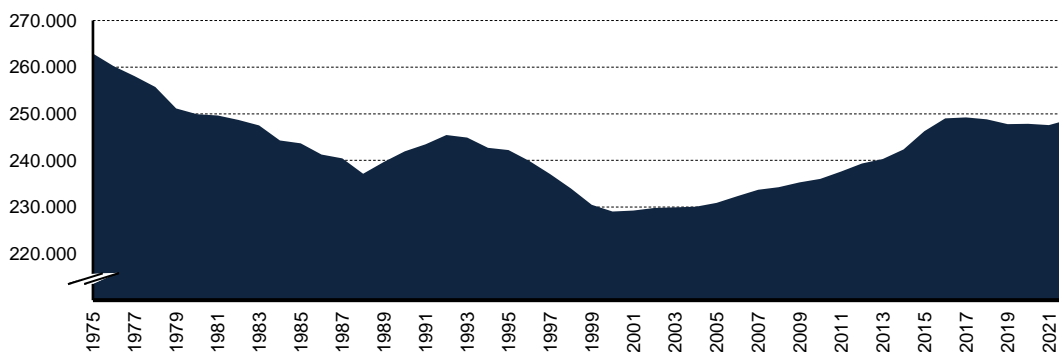
**203. Bevölkerungsentwicklung seit 1975**

| Jahr | insgesamt | davon    |      |          |      |
|------|-----------|----------|------|----------|------|
|      |           | männlich |      | weiblich |      |
|      |           | absolut  | in % | absolut  | in % |
| 1975 | 262.909   | 123.631  | 47,0 | 139.278  | 53,0 |
| 1980 | 249.869   | 117.991  | 47,2 | 131.878  | 52,8 |
| 1981 | 249.610   | 117.971  | 47,3 | 131.639  | 52,7 |
| 1981 | 248.644   | 117.462  | 47,2 | 131.182  | 52,8 |
| 1983 | 247.469   | 117.033  | 47,3 | 130.436  | 52,7 |
| 1984 | 244.246   | 115.721  | 47,4 | 128.525  | 52,6 |
| 1985 | 243.646   | 115.638  | 47,5 | 128.008  | 52,5 |
| 1986 | 241.223   | 114.559  | 47,5 | 126.664  | 52,5 |
| 1987 | 240.449   | 114.427  | 47,6 | 126.022  | 52,4 |
| 1988 | 237.122   | 111.980  | 47,2 | 125.142  | 52,8 |
| 1989 | 239.699   | 113.664  | 47,4 | 126.035  | 52,6 |
| 1990 | 241.934   | 115.069  | 47,6 | 126.865  | 52,4 |
| 1991 | 243.413   | 115.932  | 47,6 | 127.481  | 52,4 |
| 1992 | 245.455   | 117.359  | 47,8 | 128.096  | 52,2 |
| 1993 | 244.918   | 117.355  | 47,9 | 127.563  | 52,1 |
| 1994 | 242.715   | 116.203  | 47,9 | 126.512  | 52,1 |
| 1995 | 242.181   | 116.320  | 48,0 | 125.861  | 52,0 |
| 1996 | 239.855   | 115.244  | 48,0 | 124.611  | 52,0 |
| 1997 | 237.030   | 113.820  | 48,0 | 123.210  | 52,0 |
| 1998 | 233.987   | 112.469  | 48,1 | 121.518  | 51,9 |
| 1999 | 230.463   | 110.832  | 48,1 | 119.631  | 51,9 |
| 2000 | 229.044   | 110.194  | 48,1 | 118.850  | 51,9 |
| 2001 | 229.220   | 110.340  | 48,1 | 118.880  | 51,9 |
| 2002 | 229.751   | 110.657  | 48,2 | 119.094  | 51,8 |
| 2003 | 229.901   | 110.795  | 48,2 | 119.106  | 51,8 |
| 2004 | 230.033   | 110.927  | 48,2 | 119.106  | 51,8 |
| 2005 | 230.897   | 111.541  | 48,3 | 119.356  | 51,7 |
| 2006 | 232.340   | 112.539  | 48,4 | 119.801  | 51,6 |
| 2007 | 233.701   | 113.245  | 48,5 | 120.456  | 51,5 |
| 2008 | 234.267   | 113.674  | 48,5 | 120.593  | 51,5 |
| 2009 | 235.264   | 114.332  | 48,6 | 120.932  | 51,4 |
| 2010 | 236.008   | 114.735  | 48,6 | 121.273  | 51,4 |
| 2011 | 237.584   | 115.594  | 48,7 | 121.990  | 51,3 |
| 2012 | 239.320   | 116.632  | 48,7 | 122.688  | 51,3 |
| 2013 | 240.299   | 117.260  | 48,8 | 123.039  | 51,2 |
| 2014 | 242.340   | 118.507  | 48,9 | 123.833  | 51,1 |
| 2015 | 246.269   | 120.807  | 49,1 | 125.462  | 50,9 |
| 2016 | 249.023   | 122.534  | 49,2 | 126.489  | 50,8 |
| 2017 | 249.190   | 122.689  | 49,2 | 126.501  | 50,8 |
| 2018 | 248.792   | 122.477  | 49,2 | 126.315  | 50,8 |
| 2019 | 247.777   | 121.984  | 49,2 | 125.793  | 50,8 |
| 2020 | 247.863   | 122.016  | 49,2 | 125.847  | 50,8 |
| 2021 | 247.546   | 121.881  | 49,2 | 125.665  | 50,8 |
| 2022 | 248.803   | 122.110  | 49,1 | 126.693  | 50,9 |

Quelle: Stadtamt der Landeshauptstadt Kiel,

Anmerkung: Einwohner\*innen am Ort der alleinigen- oder Hauptwohnung jeweils zum 31.12. des Jahres

**Grafik 202. Bevölkerungsentwicklung seit 1975**

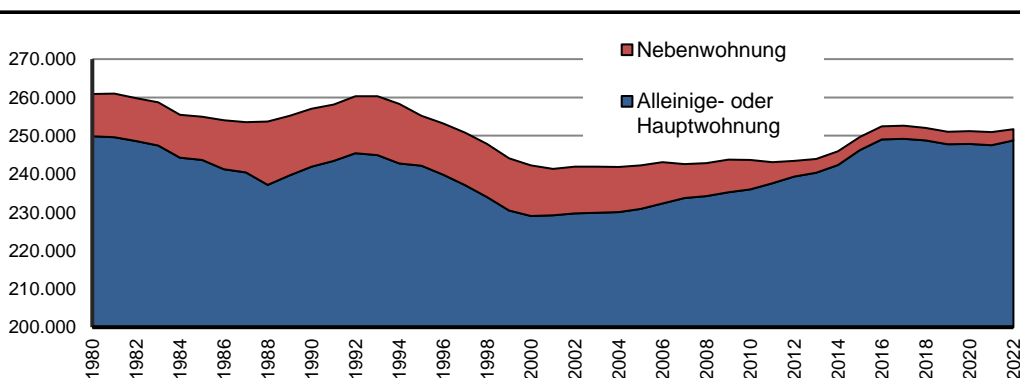


**204. Entwicklung der wohnberechtigten Bevölkerung seit 1980**

| Jahr | Wohnberechtigte insgesamt | davon mit:                    |       |              |      |
|------|---------------------------|-------------------------------|-------|--------------|------|
|      |                           | Alleiniger- oder Hauptwohnung |       | Nebenwohnung |      |
|      |                           | absolut                       | in %  | absolut      | in % |
| 1980 | 260.921                   | 249.869                       | 95,76 | 11.052       | 4,24 |
| 1981 | 260.998                   | 249.610                       | 95,64 | 11.388       | 4,36 |
| 1982 | 259.843                   | 248.644                       | 95,69 | 11.199       | 4,31 |
| 1983 | 258.750                   | 247.469                       | 95,64 | 11.281       | 4,36 |
| 1984 | 255.462                   | 244.246                       | 95,61 | 11.216       | 4,39 |
| 1985 | 254.998                   | 243.646                       | 95,55 | 11.352       | 4,45 |
| 1986 | 254.035                   | 241.223                       | 94,96 | 12.812       | 5,04 |
| 1987 | 253.499                   | 240.449                       | 94,85 | 13.050       | 5,15 |
| 1988 | 253.739                   | 237.122                       | 93,45 | 16.617       | 6,55 |
| 1989 | 255.213                   | 239.699                       | 93,92 | 15.514       | 6,08 |
| 1990 | 257.004                   | 241.934                       | 94,14 | 15.070       | 5,86 |
| 1991 | 258.169                   | 243.413                       | 94,28 | 14.756       | 5,72 |
| 1992 | 260.310                   | 245.455                       | 94,29 | 14.855       | 5,71 |
| 1993 | 260.336                   | 244.918                       | 94,08 | 15.418       | 5,92 |
| 1994 | 258.309                   | 242.715                       | 93,96 | 15.594       | 6,04 |
| 1995 | 255.220                   | 242.181                       | 94,89 | 13.039       | 5,11 |
| 1996 | 253.184                   | 239.855                       | 94,74 | 13.329       | 5,26 |
| 1997 | 250.774                   | 237.030                       | 94,52 | 13.744       | 5,48 |
| 1998 | 247.840                   | 233.987                       | 94,41 | 13.853       | 5,59 |
| 1999 | 244.126                   | 230.463                       | 94,40 | 13.663       | 5,60 |
| 2000 | 242.266                   | 229.044                       | 94,54 | 13.222       | 5,46 |
| 2001 | 241.326                   | 229.220                       | 94,98 | 12.106       | 5,02 |
| 2002 | 241.929                   | 229.751                       | 94,97 | 12.178       | 5,03 |
| 2003 | 241.935                   | 229.901                       | 95,03 | 12.034       | 4,97 |
| 2004 | 241.803                   | 230.033                       | 95,13 | 11.770       | 4,87 |
| 2005 | 242.221                   | 230.897                       | 95,32 | 11.324       | 4,68 |
| 2006 | 243.121                   | 232.340                       | 95,57 | 10.781       | 4,43 |
| 2007 | 242.600                   | 233.701                       | 96,33 | 8.899        | 3,67 |
| 2008 | 242.861                   | 234.267                       | 96,46 | 8.594        | 3,54 |
| 2009 | 243.738                   | 235.264                       | 96,52 | 8.474        | 3,48 |
| 2010 | 243.693                   | 236.008                       | 96,85 | 7.685        | 3,15 |
| 2011 | 243.115                   | 237.584                       | 97,72 | 5.531        | 2,28 |
| 2012 | 243.415                   | 239.320                       | 98,32 | 4.095        | 1,68 |
| 2013 | 243.945                   | 240.299                       | 98,51 | 3.646        | 1,49 |
| 2014 | 245.915                   | 242.340                       | 98,55 | 3.575        | 1,45 |
| 2015 | 249.700                   | 246.269                       | 98,63 | 3.431        | 1,37 |
| 2016 | 252.468                   | 249.023                       | 98,64 | 3.445        | 1,36 |
| 2017 | 252.634                   | 249.190                       | 98,64 | 3.444        | 1,36 |
| 2018 | 252.057                   | 248.792                       | 98,70 | 3.265        | 1,30 |
| 2019 | 251.002                   | 247.777                       | 98,72 | 3.225        | 1,28 |
| 2020 | 251.201                   | 247.863                       | 98,67 | 3.338        | 1,33 |
| 2021 | 250.985                   | 247.546                       | 98,63 | 3.439        | 1,37 |
| 2022 | 251.697                   | 248.803                       | 98,85 | 2.894        | 1,15 |

Quelle: Stadtamt der Landeshauptstadt Kiel, Stand 31.12. des Jahres

**Grafik 203. Wohnberechtigte Bevölkerung insgesamt seit 1980**

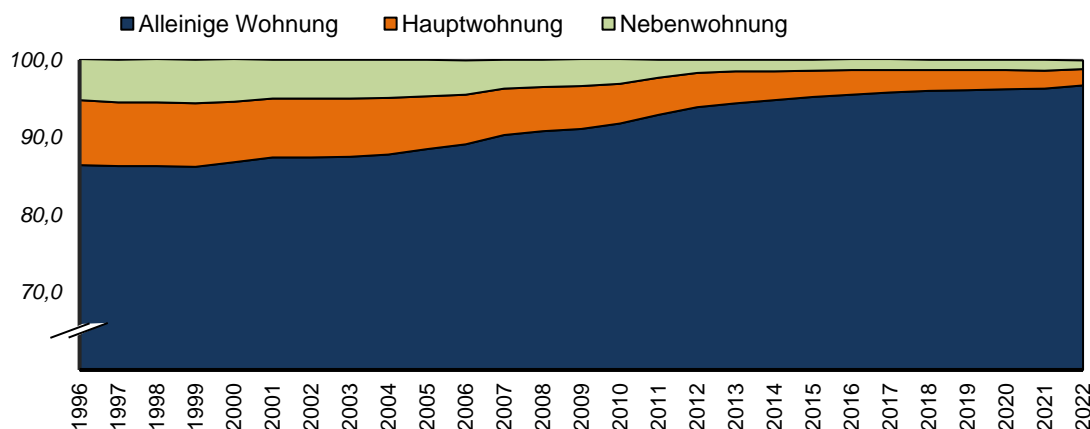


**205. Entwicklung der wohnberechtigten Bevölkerung nach Wohnungsstatus**

| Jahr | Wohn-<br>berechtigte<br>insgesamt | davon mit:                       |                  |               |                    |               |              |               |              |               |
|------|-----------------------------------|----------------------------------|------------------|---------------|--------------------|---------------|--------------|---------------|--------------|---------------|
|      |                                   | Alleiniger- oder<br>Hauptwohnung |                  |               | davon mit:         |               |              |               | Nebenwohnung |               |
|      |                                   | absolut<br>(4+6+8)               | absolut<br>(4+6) | in %<br>von 1 | Alleiniger Wohnung |               | Hauptwohnung |               | absolut      | in %<br>von 1 |
|      |                                   |                                  |                  |               | absolut            | in %<br>von 1 | absolut      | in %<br>von 1 |              |               |
| 1    | 2                                 | 3                                | 4                | 5             | 6                  | 7             | 8            | 9             |              |               |
| 1996 | 253.184                           | 239.855                          | 94,7             | 218.659       | 86,4               | 21.196        | 8,4          | 13.329        | 5,3          |               |
| 1997 | 250.774                           | 237.030                          | 94,5             | 216.446       | 86,3               | 20.584        | 8,2          | 13.744        | 5,5          |               |
| 1998 | 247.840                           | 233.987                          | 94,4             | 213.786       | 86,3               | 20.201        | 8,2          | 13.853        | 5,6          |               |
| 1999 | 244.126                           | 230.463                          | 94,4             | 210.553       | 86,2               | 19.910        | 8,2          | 13.663        | 5,6          |               |
| 2000 | 242.266                           | 229.044                          | 94,5             | 210.237       | 86,8               | 18.807        | 7,8          | 13.222        | 5,5          |               |
| 2001 | 241.326                           | 229.220                          | 95,0             | 210.812       | 87,4               | 18.408        | 7,6          | 12.106        | 5,0          |               |
| 2002 | 241.929                           | 229.751                          | 95,0             | 211.338       | 87,4               | 18.413        | 7,6          | 12.178        | 5,0          |               |
| 2003 | 241.935                           | 229.901                          | 95,0             | 211.802       | 87,5               | 18.099        | 7,5          | 12.034        | 5,0          |               |
| 2004 | 241.803                           | 230.033                          | 95,1             | 212.361       | 87,8               | 17.672        | 7,3          | 11.770        | 4,9          |               |
| 2005 | 242.221                           | 230.897                          | 95,3             | 214.318       | 88,5               | 16.579        | 6,8          | 11.324        | 4,7          |               |
| 2006 | 243.121                           | 232.340                          | 95,6             | 216.723       | 89,1               | 15.617        | 6,4          | 10.781        | 4,4          |               |
| 2007 | 242.600                           | 233.701                          | 96,3             | 219.160       | 90,3               | 14.541        | 6,0          | 8.899         | 3,7          |               |
| 2008 | 242.861                           | 234.267                          | 96,5             | 220.424       | 90,8               | 13.843        | 5,7          | 8.594         | 3,5          |               |
| 2009 | 243.738                           | 235.264                          | 96,5             | 221.950       | 91,1               | 13.314        | 5,5          | 8.474         | 3,5          |               |
| 2010 | 243.693                           | 236.008                          | 96,8             | 223.664       | 91,8               | 12.344        | 5,1          | 7.685         | 3,2          |               |
| 2011 | 243.115                           | 237.584                          | 97,7             | 225.874       | 92,9               | 11.710        | 4,8          | 5.531         | 2,3          |               |
| 2012 | 243.415                           | 239.320                          | 98,3             | 228.575       | 93,9               | 10.745        | 4,4          | 4.095         | 1,7          |               |
| 2013 | 243.945                           | 240.299                          | 98,5             | 230.263       | 94,4               | 10.036        | 4,1          | 3.646         | 1,5          |               |
| 2014 | 245.915                           | 242.340                          | 98,5             | 233.144       | 94,8               | 9.196         | 3,7          | 3.575         | 1,5          |               |
| 2015 | 249.700                           | 246.269                          | 98,6             | 237.695       | 95,2               | 8.574         | 3,4          | 3.431         | 1,4          |               |
| 2016 | 252.468                           | 249.023                          | 98,6             | 241.038       | 95,5               | 7.985         | 3,2          | 3.445         | 1,4          |               |
| 2017 | 252.634                           | 249.190                          | 98,6             | 241.927       | 95,8               | 7.263         | 2,9          | 3.444         | 1,4          |               |
| 2018 | 252.057                           | 248.792                          | 98,7             | 242.003       | 96,0               | 6.789         | 2,7          | 3.265         | 1,3          |               |
| 2019 | 251.002                           | 247.777                          | 98,7             | 241.320       | 96,1               | 6.457         | 2,6          | 3.225         | 1,3          |               |
| 2020 | 251.201                           | 247.863                          | 98,7             | 241.658       | 96,2               | 6.205         | 2,5          | 3.338         | 1,3          |               |
| 2021 | 250.985                           | 247.546                          | 98,6             | 241.734       | 96,3               | 5.812         | 2,3          | 3.439         | 1,4          |               |
| 2022 | 251.697                           | 248.803                          | 98,9             | 243.421       | 96,7               | 5.382         | 2,1          | 2.894         | 1,1          |               |

Quelle: Stadtamt der Landeshauptstadt Kiel, Stand 31.12. des Jahres

**Grafik 204. Wohnberechtigte Bevölkerung nach Wohnungsstatus in % seit 1996**



**206. Bevölkerung nach Altersjährgängen - 2022**

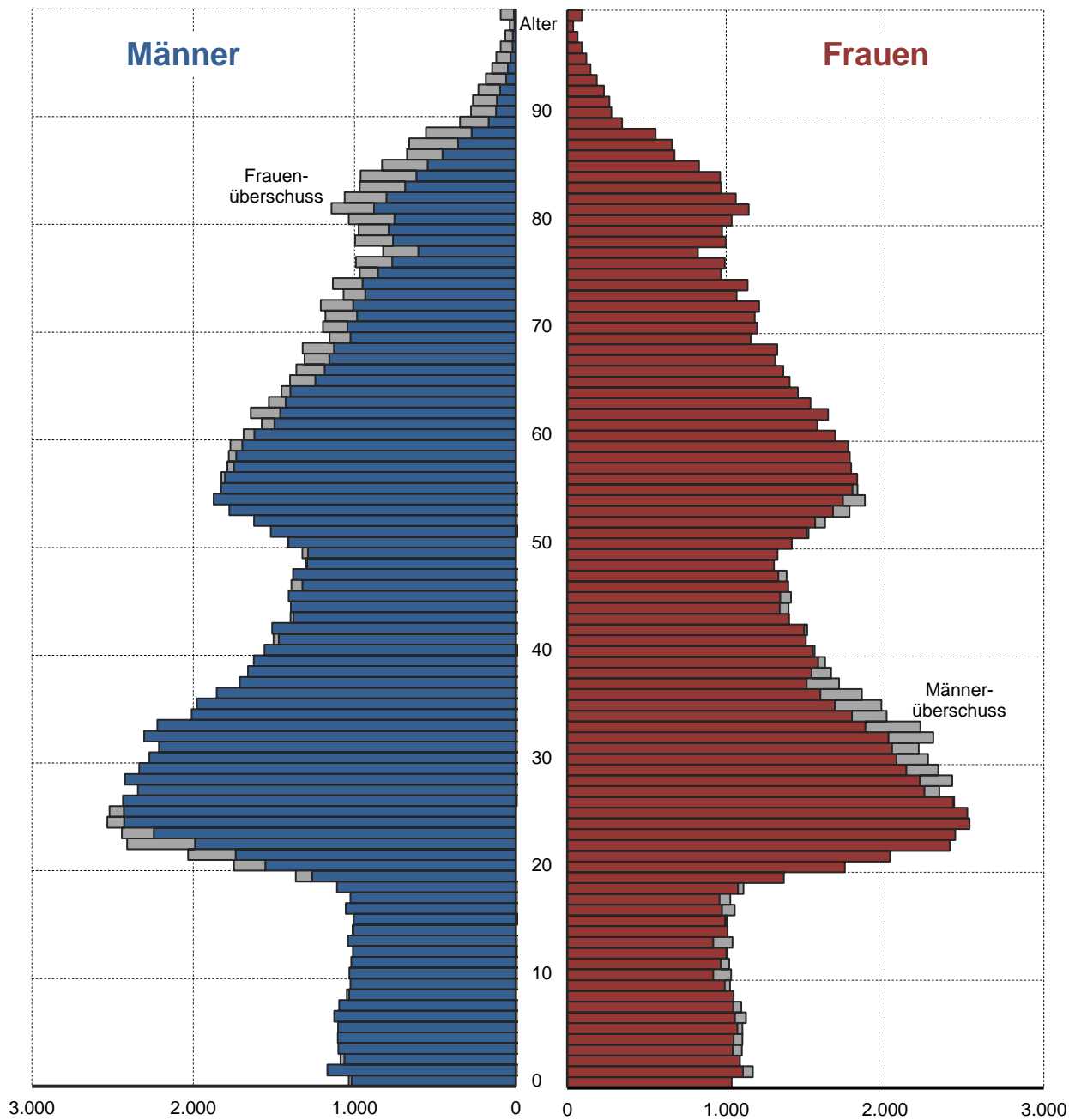
| Alter | Einwohner*innen<br>insgesamt | davon    |          | Alter | Einwohner*innen<br>insgesamt | davon    |          |
|-------|------------------------------|----------|----------|-------|------------------------------|----------|----------|
|       |                              | männlich | weiblich |       |                              | männlich | weiblich |
| <1    | 2.054                        | 1.019    | 1.035    | 50    | 2.824                        | 1.410    | 1.414    |
| 1     | 2.275                        | 1.168    | 1.107    | 51    | 3.027                        | 1.519    | 1.508    |
| 2     | 2.149                        | 1.062    | 1.087    | 52    | 3.184                        | 1.623    | 1.561    |
| 3     | 2.143                        | 1.100    | 1.043    | 53    | 3.451                        | 1.777    | 1.674    |
| 4     | 2.151                        | 1.103    | 1.048    | 54    | 3.609                        | 1.874    | 1.735    |
| 5     | 2.173                        | 1.102    | 1.071    | 55    | 3.624                        | 1.828    | 1.796    |
| 6     | 2.182                        | 1.126    | 1.056    | 56    | 3.630                        | 1.804    | 1.826    |
| 7     | 2.141                        | 1.095    | 1.046    | 57    | 3.535                        | 1.747    | 1.788    |
| 8     | 2.080                        | 1.033    | 1.047    | 58    | 3.513                        | 1.734    | 1.779    |
| 9     | 2.017                        | 1.025    | 992      | 59    | 3.466                        | 1.697    | 1.769    |
| 10    | 1.952                        | 1.032    | 920      | 60    | 3.308                        | 1.621    | 1.687    |
| 11    | 1.986                        | 1.020    | 966      | 61    | 3.072                        | 1.497    | 1.575    |
| 12    | 2.013                        | 1.010    | 1.003    | 62    | 3.105                        | 1.462    | 1.643    |
| 13    | 1.959                        | 1.040    | 919      | 63    | 2.959                        | 1.428    | 1.531    |
| 14    | 2.017                        | 1.008    | 1.009    | 64    | 2.850                        | 1.398    | 1.452    |
| 15    | 1.998                        | 1.004    | 994      | 65    | 2.643                        | 1.243    | 1.400    |
| 16    | 2.029                        | 1.055    | 974      | 66    | 2.547                        | 1.186    | 1.361    |
| 17    | 1.986                        | 1.026    | 960      | 67    | 2.466                        | 1.156    | 1.310    |
| 18    | 2.184                        | 1.109    | 1.075    | 68    | 2.449                        | 1.127    | 1.322    |
| 19    | 2.626                        | 1.262    | 1.364    | 69    | 2.180                        | 1.025    | 1.155    |
| 20    | 3.301                        | 1.553    | 1.748    | 70    | 2.240                        | 1.044    | 1.196    |
| 21    | 3.769                        | 1.737    | 2.032    | 71    | 2.165                        | 985      | 1.180    |
| 22    | 4.398                        | 1.989    | 2.409    | 72    | 2.217                        | 1.008    | 1.209    |
| 23    | 4.687                        | 2.245    | 2.442    | 73    | 2.000                        | 933      | 1.067    |
| 24    | 4.961                        | 2.429    | 2.532    | 74    | 2.085                        | 950      | 1.135    |
| 25    | 4.949                        | 2.430    | 2.519    | 75    | 1.822                        | 855      | 967      |
| 26    | 4.865                        | 2.436    | 2.429    | 76    | 1.758                        | 766      | 992      |
| 27    | 4.592                        | 2.343    | 2.249    | 77    | 1.428                        | 605      | 823      |
| 28    | 4.643                        | 2.424    | 2.219    | 78    | 1.758                        | 761      | 997      |
| 29    | 4.470                        | 2.335    | 2.135    | 79    | 1.763                        | 789      | 974      |
| 30    | 4.345                        | 2.272    | 2.073    | 80    | 1.789                        | 753      | 1.036    |
| 31    | 4.257                        | 2.212    | 2.045    | 81    | 2.022                        | 879      | 1.143    |
| 32    | 4.327                        | 2.304    | 2.023    | 82    | 1.863                        | 802      | 1.061    |
| 33    | 4.101                        | 2.223    | 1.878    | 83    | 1.654                        | 686      | 968      |
| 34    | 3.803                        | 2.010    | 1.793    | 84    | 1.580                        | 617      | 963      |
| 35    | 3.662                        | 1.977    | 1.685    | 85    | 1.377                        | 547      | 830      |
| 36    | 3.448                        | 1.855    | 1.593    | 86    | 1.130                        | 455      | 675      |
| 37    | 3.219                        | 1.711    | 1.508    | 87    | 1.018                        | 358      | 660      |
| 38    | 3.200                        | 1.661    | 1.539    | 88    | 832                          | 275      | 557      |
| 39    | 3.204                        | 1.624    | 1.580    | 89    | 513                          | 168      | 345      |
| 40    | 3.104                        | 1.558    | 1.546    | 90    | 400                          | 122      | 278      |
| 41    | 2.971                        | 1.469    | 1.502    | 91    | 382                          | 117      | 265      |
| 42    | 3.002                        | 1.510    | 1.492    | 92    | 330                          | 98       | 232      |
| 43    | 2.777                        | 1.380    | 1.397    | 93    | 246                          | 60       | 186      |
| 44    | 2.731                        | 1.394    | 1.337    | 94    | 197                          | 50       | 147      |
| 45    | 2.750                        | 1.408    | 1.342    | 95    | 154                          | 33       | 121      |
| 46    | 2.716                        | 1.324    | 1.392    | 96    | 114                          | 21       | 93       |
| 47    | 2.711                        | 1.381    | 1.330    | 97    | 83                           | 18       | 65       |
| 48    | 2.597                        | 1.295    | 1.302    | 98    | 47                           | 9        | 38       |
| 49    | 2.614                        | 1.290    | 1.324    | 99 +  | 105                          | 12       | 93       |

Quelle: Stadtamt der Landeshauptstadt Kiel



Grafik 205. Altersaufbau der Kieler Bevölkerung

### Alterspyramide der Kieler Bevölkerung (Stand: 31.12.2022)



Quelle: Stadtamt der Landeshauptstadt Kiel

**207. Jugend- und Altenquotienten, Durchschnittsalter**

| Jahr | Einwohner*innen nach Altersgruppe |                       |                    | Quotienten                  |                            | Durchschnittsalter in Jahren |
|------|-----------------------------------|-----------------------|--------------------|-----------------------------|----------------------------|------------------------------|
|      | unter 20 Jahre                    | 20 bis unter 65 Jahre | 65 Jahre und älter | Jugendquotient <sup>1</sup> | Altenquotient <sup>2</sup> |                              |
| 1950 | 72.505                            | 155.324               | 26.620             | 46,7                        | 17,1                       | 35,5                         |
| 1960 | 70.218                            | 162.098               | 37.037             | 43,3                        | 22,8                       | 37,8                         |
| 1970 | 68.638                            | 161.578               | 43.367             | 42,5                        | 26,8                       | 37,9                         |
| 1980 | 55.538                            | 147.621               | 46.696             | 37,6                        | 31,6                       | 39,3                         |
| 1990 | 41.231                            | 158.160               | 42.543             | 26,1                        | 26,9                       | 40,1                         |
| 2000 | 40.165                            | 150.480               | 38.399             | 26,7                        | 25,5                       | 41,0                         |
| 2001 | 40.395                            | 150.311               | 38.514             | 26,9                        | 25,6                       | 40,9                         |
| 2002 | 40.371                            | 150.276               | 39.104             | 26,9                        | 26,0                       | 41,0                         |
| 2003 | 40.317                            | 149.705               | 39.879             | 26,9                        | 26,6                       | 41,1                         |
| 2004 | 40.235                            | 149.205               | 40.593             | 27,0                        | 27,2                       | 41,1                         |
| 2005 | 40.312                            | 149.139               | 41.446             | 27,0                        | 27,8                       | 41,1                         |
| 2006 | 40.316                            | 149.618               | 42.406             | 26,9                        | 28,3                       | 41,1                         |
| 2007 | 40.088                            | 150.560               | 43.053             | 26,6                        | 28,6                       | 41,2                         |
| 2008 | 39.773                            | 150.966               | 43.528             | 26,3                        | 28,8                       | 41,3                         |
| 2009 | 39.523                            | 151.978               | 43.763             | 26,0                        | 28,8                       | 41,3                         |
| 2010 | 39.210                            | 153.156               | 43.642             | 25,6                        | 28,5                       | 41,4                         |
| 2011 | 39.204                            | 154.525               | 43.855             | 25,4                        | 28,4                       | 41,4                         |
| 2012 | 39.054                            | 156.037               | 44.229             | 25,0                        | 28,3                       | 41,5                         |
| 2013 | 39.072                            | 156.638               | 44.589             | 24,9                        | 28,5                       | 41,5                         |
| 2014 | 39.552                            | 157.772               | 45.016             | 25,1                        | 28,5                       | 41,5                         |
| 2015 | 41.078                            | 159.726               | 45.465             | 25,7                        | 28,5                       | 41,4                         |
| 2016 | 41.979                            | 157.636               | 45.776             | 26,6                        | 29,0                       | 41,3                         |
| 2017 | 42.251                            | 160.778               | 46.161             | 26,3                        | 28,7                       | 41,4                         |
| 2018 | 42.289                            | 160.191               | 46.312             | 26,4                        | 28,9                       | 41,5                         |
| 2019 | 41.802                            | 159.400               | 46.575             | 26,2                        | 29,2                       | 41,6                         |
| 2020 | 41.426                            | 159.476               | 46.961             | 26,0                        | 29,4                       | 41,8                         |
| 2021 | 41.314                            | 159.029               | 47.203             | 26,0                        | 29,7                       | 41,9                         |
| 2022 | 42.115                            | 159.331               | 47.357             | 26,4                        | 29,7                       | 41,9                         |

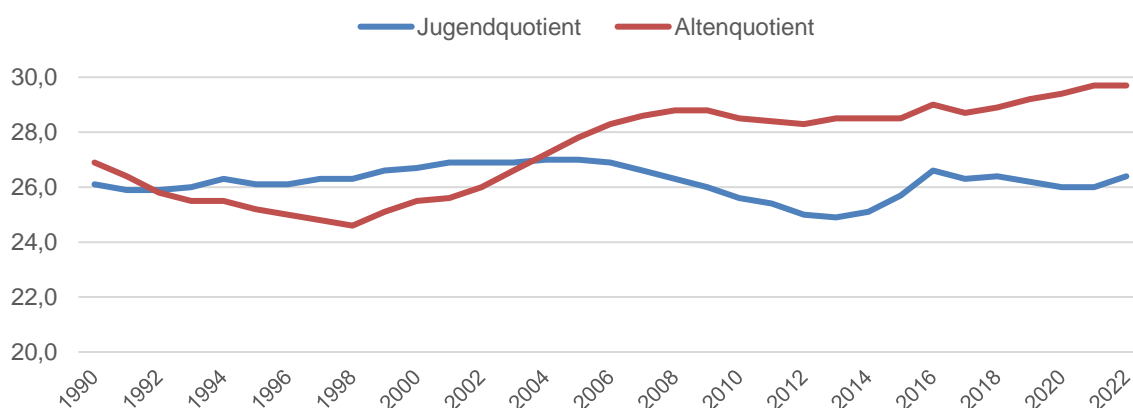
Quelle: Stadtamt der Landeshauptstadt Kiel

<sup>1</sup> Jugendquotient = Anzahl der unter 20-Jährigen pro 100 20- $\leq$ 65-Jährige

<sup>2</sup> Altenquotient = Anzahl der über 64-Jährigen pro 100 20- $\leq$ 65-Jährige

Hinweis: 2010 erfolgte die Umstellung der Quotienten auf die von der KGSt verwendete Altersgruppen.

**Grafik 206. Alten- und Jugendquotienten seit 1990**



208. Jugend- und Altenquotienten in den Stadtteilen - 2022

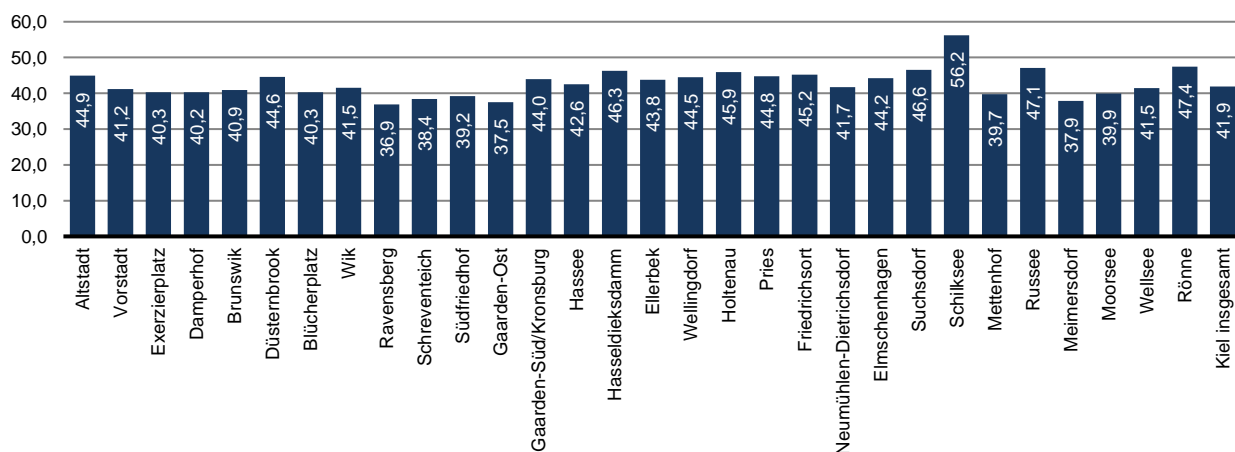
| Stadtteil               | Einwohner*innen insgesamt | Einwohner*innen nach Altersgruppe |                       |                    | Quotienten                  |                            | Durchschnittsalter in Jahren |
|-------------------------|---------------------------|-----------------------------------|-----------------------|--------------------|-----------------------------|----------------------------|------------------------------|
|                         |                           | unter 20 Jahre                    | 20 bis unter 65 Jahre | 65 Jahre und älter | Jugendquotient <sup>1</sup> | Altenquotient <sup>2</sup> |                              |
| Altstadt                | 1.213                     | 89                                | 834                   | 290                | 10,7                        | 34,8                       | 44,9                         |
| Vorstadt                | 1.457                     | 138                               | 1.039                 | 280                | 13,3                        | 26,9                       | 41,2                         |
| Exerzierplatz           | 6.296                     | 589                               | 4.639                 | 1.068              | 12,7                        | 23,0                       | 40,3                         |
| Damperhof               | 3.414                     | 342                               | 2.489                 | 583                | 13,7                        | 23,4                       | 40,2                         |
| Brunswik                | 6.390                     | 574                               | 4.681                 | 1.135              | 12,3                        | 24,2                       | 40,9                         |
| Düsternbrook            | 3.205                     | 505                               | 1.933                 | 767                | 26,1                        | 39,7                       | 44,6                         |
| Blücherplatz            | 11.255                    | 1.628                             | 7.840                 | 1.787              | 20,8                        | 22,8                       | 40,3                         |
| Wik                     | 20.026                    | 3.143                             | 13.163                | 3.720              | 23,9                        | 28,3                       | 41,5                         |
| Ravensberg              | 12.155                    | 1.246                             | 9.553                 | 1.356              | 13,0                        | 14,2                       | 36,9                         |
| Schreventeich           | 11.602                    | 1.351                             | 8.606                 | 1.645              | 15,7                        | 19,1                       | 38,4                         |
| Südfriedhof             | 15.154                    | 1.499                             | 11.559                | 2.096              | 13,0                        | 18,1                       | 39,2                         |
| Gaarden-Ost             | 18.782                    | 4.005                             | 12.516                | 2.261              | 32,0                        | 18,1                       | 37,5                         |
| Gaarden-Süd/Kronsborg   | 10.770                    | 1.872                             | 6.633                 | 2.265              | 28,2                        | 34,1                       | 44,0                         |
| Hassee                  | 12.595                    | 1.887                             | 8.367                 | 2.341              | 22,6                        | 28,0                       | 42,6                         |
| Hasseldieksdamm         | 2.759                     | 516                               | 1.580                 | 663                | 32,7                        | 42,0                       | 46,3                         |
| Ellerbek                | 6.207                     | 1.102                             | 3.741                 | 1.364              | 29,5                        | 36,5                       | 43,8                         |
| Wellingdorf             | 8.053                     | 1.364                             | 4.802                 | 1.887              | 28,4                        | 39,3                       | 44,5                         |
| Holtenau                | 6.094                     | 1.084                             | 3.502                 | 1.508              | 31,0                        | 43,1                       | 45,9                         |
| Pries                   | 7.306                     | 1.402                             | 4.259                 | 1.645              | 32,9                        | 38,6                       | 44,8                         |
| Friedrichsort           | 2.043                     | 354                               | 1.210                 | 479                | 29,3                        | 39,6                       | 45,2                         |
| Neumühlen-Dietrichsdorf | 12.709                    | 2.401                             | 7.823                 | 2.485              | 30,7                        | 31,8                       | 41,7                         |
| Elmschenhagen           | 17.205                    | 3.276                             | 10.070                | 3.859              | 32,5                        | 38,3                       | 44,2                         |
| Suchsdorf               | 9.094                     | 1.757                             | 4.976                 | 2.361              | 35,3                        | 47,4                       | 46,6                         |
| Schilksee               | 4.880                     | 595                               | 2.061                 | 2.224              | 28,9                        | 107,9                      | 56,2                         |
| Mettenhof               | 20.092                    | 5.385                             | 10.972                | 3.735              | 49,1                        | 34,0                       | 39,7                         |
| Russee                  | 6.934                     | 1.250                             | 3.857                 | 1.827              | 32,4                        | 47,4                       | 47,1                         |
| Meimersdorf             | 3.279                     | 941                               | 1.959                 | 379                | 48,0                        | 19,3                       | 37,9                         |
| Moorsee                 | 2.141                     | 570                               | 1.229                 | 342                | 46,4                        | 27,8                       | 39,9                         |
| Wellsee                 | 5.277                     | 1.173                             | 3.212                 | 892                | 36,5                        | 27,8                       | 41,5                         |
| Rönne                   | 416                       | 77                                | 226                   | 113                | 34,1                        | 50,0                       | 47,4                         |
| <b>Kiel insgesamt</b>   | <b>248.803</b>            | <b>42.115</b>                     | <b>159.331</b>        | <b>47.357</b>      | <b>26,4</b>                 | <b>29,7</b>                | <b>41,9</b>                  |

Quelle: Stadtamt der Landeshauptstadt Kiel

<sup>1</sup> Jugendquotient = Anzahl der unter 20-Jährigen pro 100 20-<65-Jährige

<sup>2</sup> Altenquotient = Anzahl der über 64-Jährigen pro 100 20-<65-Jährige

Grafik 207. Durchschnittsalter in Jahren in den Stadtteilen



**209. Bevölkerung nach Altersgruppen und Geschlecht**

| Jahr             | ins-gesamt | Altersgruppe von ... bis unter ... |        |         |          |          |          |          |          |          |
|------------------|------------|------------------------------------|--------|---------|----------|----------|----------|----------|----------|----------|
|                  |            | 0 -< 1                             | 1 -< 6 | 6 -< 15 | 15 -< 18 | 18 -< 21 | 21 -< 45 | 45 -< 60 | 60 -< 65 | 65 u. ä. |
| <b>insgesamt</b> |            |                                    |        |         |          |          |          |          |          |          |
| 2007             | 233.701    | 1.970                              | 9.577  | 16.958  | 6.499    | 8.448    | 90.936   | 44.351   | 11.909   | 43.053   |
| 2008             | 234.267    | 2.034                              | 9.578  | 16.750  | 6.335    | 8.433    | 90.641   | 45.095   | 11.873   | 43.528   |
| 2009             | 235.264    | 2.026                              | 9.722  | 16.614  | 6.087    | 8.487    | 90.655   | 46.120   | 11.790   | 43.763   |
| 2010             | 236.008    | 2.093                              | 9.767  | 16.586  | 5.814    | 8.346    | 90.445   | 46.941   | 12.374   | 43.642   |
| 2011             | 237.584    | 2.022                              | 9.883  | 16.534  | 5.754    | 8.517    | 90.718   | 47.773   | 12.528   | 43.855   |
| 2012             | 239.320    | 1.997                              | 9.861  | 16.527  | 5.710    | 8.579    | 90.900   | 48.783   | 12.734   | 44.229   |
| 2013             | 240.299    | 2.086                              | 9.881  | 16.505  | 5.791    | 8.349    | 90.763   | 49.787   | 12.548   | 44.589   |
| 2014             | 242.340    | 2.226                              | 10.009 | 16.593  | 5.845    | 8.308    | 91.111   | 50.451   | 12.781   | 45.016   |
| 2015             | 246.269    | 2.362                              | 10.426 | 17.076  | 6.015    | 8.666    | 92.469   | 50.940   | 12.850   | 45.465   |
| 2016             | 249.023    | 2.332                              | 10.805 | 17.504  | 5.988    | 8.982    | 93.404   | 51.127   | 13.105   | 45.776   |
| 2017             | 249.190    | 2.350                              | 10.982 | 17.440  | 6.002    | 9.119    | 92.926   | 50.933   | 13.277   | 46.161   |
| 2018             | 248.792    | 2.308                              | 11.141 | 17.568  | 5.872    | 9.241    | 92.580   | 50.143   | 13.627   | 46.312   |
| 2019             | 247.777    | 2.268                              | 11.154 | 17.530  | 5.833    | 8.669    | 92.493   | 49.290   | 13.965   | 46.575   |
| 2020             | 247.863    | 2.198                              | 10.973 | 17.612  | 5.720    | 8.518    | 92.878   | 48.595   | 14.408   | 46.961   |
| 2021             | 247.546    | 2.132                              | 10.832 | 17.720  | 5.798    | 8.114    | 93.125   | 47.887   | 14.735   | 47.203   |
| 2022             | 248.803    | 2.054                              | 10.891 | 18.347  | 6.013    | 8.111    | 93.485   | 47.251   | 15.294   | 47.357   |
| <b>männlich</b>  |            |                                    |        |         |          |          |          |          |          |          |
| 2007             | 113.245    | 1.009                              | 5.023  | 8.628   | 3.325    | 3.884    | 45.857   | 22.276   | 5.913    | 17.330   |
| 2008             | 113.674    | 1.026                              | 4.991  | 8.565   | 3.282    | 3.887    | 45.684   | 22.598   | 5.869    | 17.772   |
| 2009             | 114.332    | 1.059                              | 4.974  | 8.561   | 3.152    | 3.962    | 45.660   | 23.047   | 5.849    | 18.068   |
| 2010             | 114.735    | 1.033                              | 4.993  | 8.587   | 2.976    | 3.945    | 45.494   | 23.448   | 6.132    | 18.127   |
| 2011             | 115.594    | 1.050                              | 5.053  | 8.562   | 2.892    | 4.035    | 45.613   | 23.871   | 6.195    | 18.323   |
| 2012             | 116.632    | 1.035                              | 4.996  | 8.558   | 2.915    | 4.044    | 45.681   | 24.492   | 6.205    | 18.706   |
| 2013             | 117.260    | 1.034                              | 5.042  | 8.536   | 2.965    | 3.908    | 45.664   | 25.044   | 6.098    | 18.969   |
| 2014             | 118.507    | 1.140                              | 5.127  | 8.534   | 3.013    | 3.892    | 45.940   | 25.461   | 6.155    | 19.245   |
| 2015             | 120.807    | 1.207                              | 5.312  | 8.823   | 3.106    | 4.067    | 46.855   | 25.714   | 6.186    | 19.537   |
| 2016             | 122.534    | 1.210                              | 5.515  | 9.015   | 3.127    | 4.314    | 47.522   | 25.827   | 6.300    | 19.704   |
| 2017             | 122.689    | 1.190                              | 5.599  | 8.948   | 3.150    | 4.439    | 47.335   | 25.726   | 6.358    | 19.944   |
| 2018             | 122.477    | 1.158                              | 5.644  | 9.015   | 3.098    | 4.445    | 47.204   | 25.307   | 6.563    | 20.043   |
| 2019             | 121.984    | 1.169                              | 5.641  | 8.964   | 3.059    | 4.178    | 47.205   | 24.860   | 6.758    | 20.150   |
| 2020             | 122.016    | 1.088                              | 5.606  | 8.981   | 2.957    | 4.063    | 47.485   | 24.527   | 6.944    | 20.365   |
| 2021             | 121.881    | 1089                               | 5506   | 9022    | 3008     | 3887     | 47625    | 24125    | 7.129    | 20.490   |
| 2022             | 122.110    | 1019                               | 5535   | 9389    | 3085     | 3924     | 47528    | 23711    | 7.406    | 20.513   |
| <b>weiblich</b>  |            |                                    |        |         |          |          |          |          |          |          |
| 2007             | 120.456    | 961                                | 4.554  | 8.330   | 3.174    | 4.564    | 45.079   | 22.075   | 5.996    | 25.723   |
| 2008             | 120.593    | 1.008                              | 4.587  | 8.185   | 3.053    | 4.546    | 44.957   | 22.497   | 6.004    | 25.756   |
| 2009             | 120.932    | 967                                | 4.748  | 8.053   | 2.935    | 4.525    | 44.995   | 23.073   | 5.941    | 25.695   |
| 2010             | 121.273    | 1.060                              | 4.774  | 7.999   | 2.838    | 4.401    | 44.951   | 23.493   | 6.242    | 25.515   |
| 2011             | 121.990    | 972                                | 4.830  | 7.972   | 2.862    | 4.482    | 45.105   | 23.902   | 6.333    | 25.532   |
| 2012             | 122.688    | 962                                | 4.865  | 7.969   | 2.795    | 4.535    | 45.219   | 24.291   | 6.529    | 25.523   |
| 2013             | 123.039    | 1.052                              | 4.839  | 7.969   | 2.826    | 4.441    | 45.099   | 24.743   | 6.450    | 25.620   |
| 2014             | 123.833    | 1.086                              | 4.882  | 8.059   | 2.832    | 4.416    | 45.171   | 24.990   | 6.626    | 25.771   |
| 2015             | 125.462    | 1.155                              | 5.114  | 8.253   | 2.909    | 4.599    | 45.614   | 25.226   | 6.664    | 25.928   |
| 2016             | 126.489    | 1.122                              | 5.290  | 8.489   | 2.861    | 4.668    | 45.882   | 25.300   | 6.805    | 26.072   |
| 2017             | 126.501    | 1.160                              | 5.383  | 8.492   | 2.852    | 4.680    | 45.591   | 25.207   | 6.919    | 26.217   |
| 2018             | 126.315    | 1.150                              | 5.497  | 8.553   | 2.774    | 4.796    | 45.376   | 24.836   | 7.064    | 26.269   |
| 2019             | 125.793    | 1.099                              | 5.513  | 8.566   | 2.774    | 4.491    | 45.288   | 24.430   | 7.207    | 26.425   |
| 2020             | 125.847    | 1.110                              | 5.367  | 8.631   | 2.763    | 4.455    | 45.393   | 24.068   | 7.464    | 26.596   |
| 2021             | 125.665    | 1.043                              | 5.326  | 8.698   | 2.790    | 4.227    | 45.500   | 23.762   | 7.606    | 26.713   |
| 2022             | 126.693    | 1.035                              | 5.356  | 8.958   | 2.928    | 4.187    | 45.957   | 23.540   | 7.888    | 26.844   |

Quelle: Stadtamt der Landeshauptstadt Kiel

**211. Bevölkerung insgesamt nach Altersgruppen und Stadtteilen - 2022**

| Stadtteil               | insgesamt      | davon in der Altersgruppe von ... bis unter ... Jahre |              |              |              |              |              |              |               |               |               |               |               |               |               |               |               |               |               |              |               |
|-------------------------|----------------|---|--------------|--------------|--------------|--------------|--------------|--------------|---------------|---------------|---------------|---------------|---------------|---------------|---------------|---------------|---------------|---------------|---------------|--------------|---------------|
|                         |                | 0-<3  | 3-<6         | 6-<10        | 10-<12       | 12-<15       | 15-<18       | 18-<21       | 21-<25        | 25-<30        | 30-<35        | 35-<40        | 40-<45        | 45-<50        | 50-<55        | 55-<60        | 60-<65        | 65-<70        | 70-<75        | 75-<80       | 80 u.ä.       |
| Altstadt                | 1.213          | 22  | 15           | 15           | 3            | 3            | 12           | 45           | 141           | 157           | 129           | 89            | 72            | 45            | 60            | 56            | 59            | 42            | 41            | 48           | 159           |
| Vorstadt                | 1.457          | 24  | 33           | 26           | 12           | 16           | 12           | 30           | 167           | 261           | 176           | 91            | 68            | 67            | 61            | 80            | 53            | 53            | 52            | 61           | 114           |
| Exerzierplatz           | 6.296          | 149   | 112          | 117          | 37           | 53           | 51           | 180          | 719           | 1.080         | 742           | 491           | 340           | 279           | 295           | 331           | 252           | 234           | 192           | 183          | 459           |
| Damperhof               | 3.414          | 88  | 59           | 58           | 31           | 27           | 35           | 84           | 413           | 543           | 407           | 260           | 201           | 153           | 144           | 186           | 142           | 117           | 141           | 113          | 212           |
| Brunswik                | 6.390          | 124   | 86           | 77           | 32           | 58           | 76           | 244          | 765           | 1.087         | 733           | 415           | 338           | 293           | 298           | 349           | 280           | 251           | 235           | 212          | 437           |
| Düsterbrook             | 3.205          | 71  | 80           | 90           | 41           | 79           | 73           | 124          | 215           | 264           | 221           | 190           | 141           | 190           | 210           | 265           | 184           | 175           | 170           | 129          | 293           |
| Blücherplatz            | 11.255         | 368   | 255          | 304          | 131          | 202          | 206          | 258          | 853           | 1.400         | 1.252         | 917           | 675           | 596           | 723           | 723           | 605           | 500           | 419           | 340          | 528           |
| Wlk                     | 20.026         | 486   | 448          | 617          | 300          | 455          | 427          | 691          | 1.664         | 2.036         | 1.869         | 1.361         | 1.152         | 1.032         | 1.228         | 1.359         | 1.181         | 991           | 825           | 691          | 1.213         |
| Ravensberg              | 12.155         | 297   | 178          | 213          | 87           | 121          | 129          | 476          | 1.833         | 2.188         | 1.488         | 931           | 605           | 487           | 580           | 652           | 534           | 415           | 319           | 251          | 371           |
| Schreventeich           | 11.602         | 280   | 231          | 251          | 111          | 127          | 163          | 401          | 1.493         | 1.881         | 1.294         | 908           | 604           | 510           | 561           | 614           | 528           | 448           | 394           | 281          | 522           |
| Südfriedhof             | 15.154         | 310   | 245          | 261          | 116          | 170          | 185          | 458          | 1.807         | 2.543         | 1.842         | 1.256         | 848           | 680           | 801           | 858           | 678           | 522           | 411           | 351          | 812           |
| Gaarden-Ost             | 18.782         | 619   | 672          | 797          | 363          | 540          | 567          | 738          | 1.417         | 1.766         | 1.657         | 1.395         | 1.248         | 1.214         | 1.233         | 1.252         | 1.043         | 752           | 570           | 387          | 552           |
| Gaarden-Süd/Kronsburg   | 10.770         | 256   | 311          | 377          | 174          | 270          | 277          | 329          | 555           | 759           | 742           | 704           | 667           | 607           | 761           | 927           | 789           | 553           | 490           | 420          | 802           |
| Hassee                  | 12.595         | 289   | 295          | 340          | 172          | 270          | 282          | 412          | 851           | 1.221         | 1.106         | 862           | 785           | 689           | 904           | 941           | 835           | 639           | 528           | 412          | 762           |
| Hasseldieksdamm         | 2.759          | 55  | 65           | 101          | 58           | 84           | 84           | 94           | 104           | 109           | 130           | 154           | 174           | 169           | 238           | 280           | 197           | 164           | 126           | 112          | 261           |
| Ellerbek                | 6.207          | 154   | 166          | 214          | 114          | 168          | 156          | 207          | 342           | 453           | 453           | 378           | 350           | 334           | 420           | 483           | 451           | 359           | 297           | 238          | 470           |
| Wellingdorf             | 8.053          | 212   | 224          | 270          | 128          | 195          | 188          | 241          | 397           | 642           | 594           | 477           | 423           | 437           | 549           | 609           | 580           | 495           | 422           | 313          | 657           |
| Holtenuau               | 6.094          | 133   | 156          | 208          | 108          | 191          | 165          | 174          | 259           | 341           | 384           | 371           | 322           | 349           | 473           | 528           | 424           | 341           | 305           | 287          | 575           |
| Pries                   | 7.306          | 185   | 196          | 317          | 138          | 219          | 207          | 215          | 292           | 389           | 438           | 398           | 448           | 426           | 548           | 662           | 583           | 409           | 377           | 308          | 551           |
| Friedrichsort           | 2.043          | 62  | 45           | 79           | 37           | 49           | 57           | 49           | 73            | 127           | 130           | 139           | 136           | 117           | 162           | 178           | 124           | 120           | 87            | 77           | 195           |
| Neumühlen-Dietrichsdorf | 12.709         | 382   | 386          | 508          | 203          | 308          | 347          | 446          | 854           | 1.062         | 997           | 796           | 710           | 654           | 816           | 901           | 854           | 684           | 570           | 435          | 796           |
| Elmschenhagen           | 17.205         | 446   | 475          | 682          | 313          | 491          | 528          | 510          | 770           | 911           | 1.125         | 1.044         | 1.055         | 978           | 1.297         | 1.473         | 1.248         | 1.036         | 992           | 749          | 1.082         |
| Suchsdorf               | 9.094          | 166   | 229          | 363          | 173          | 291          | 332          | 291          | 332           | 351           | 427           | 448           | 491           | 565           | 779           | 830           | 665           | 557           | 528           | 429          | 847           |
| Schilksee               | 4.880          | 88  | 80           | 130          | 60           | 89           | 89           | 85           | 96            | 113           | 162           | 180           | 219           | 207           | 270           | 400           | 388           | 397           | 481           | 474          | 872           |
| Mettenhof               | 20.092         | 722   | 818          | 1.119        | 581          | 875          | 772          | 746          | 901           | 1.106         | 1.332         | 1.312         | 1.228         | 1.062         | 1.216         | 1.286         | 1.281         | 980           | 829           | 643          | 1.283         |
| Russee                  | 6.934          | 144   | 188          | 276          | 105          | 199          | 197          | 218          | 194           | 227           | 338           | 379           | 408           | 413           | 581           | 629           | 611           | 558           | 460           | 296          | 513           |
| Meimersdorf             | 3.279          | 90  | 147          | 207          | 109          | 172          | 140          | 121          | 90            | 112           | 174           | 213           | 290           | 299           | 333           | 231           | 172           | 113           | 105           | 65           | 96            |
| Moorsee                 | 2.141          | 76  | 75           | 129          | 68           | 94           | 83           | 65           | 48            | 79            | 100           | 169           | 197           | 196           | 138           | 147           | 135           | 99            | 88            | 66           | 89            |
| Wellsee                 | 5.277          | 169   | 185          | 257          | 125          | 162          | 164          | 167          | 162           | 299           | 374           | 372           | 364           | 321           | 386           | 495           | 383           | 245           | 227           | 150          | 270           |
| Rönne                   | 416            | 11  | 12           | 17           | 8            | 11           | 9            | 12           | 8             | 12            | 17            | 33            | 26            | 19            | 30            | 43            | 35            | 36            | 26            | 8            | 43            |
| <b>Kiel insgesamt</b>   | <b>248.803</b> | <b>6.478</b>  | <b>6.467</b> | <b>8.420</b> | <b>3.938</b> | <b>5.989</b> | <b>6.013</b> | <b>8.111</b> | <b>17.815</b> | <b>23.519</b> | <b>20.833</b> | <b>16.733</b> | <b>14.585</b> | <b>13.388</b> | <b>16.095</b> | <b>17.768</b> | <b>15.294</b> | <b>12.285</b> | <b>10.707</b> | <b>8.529</b> | <b>15.836</b> |

Quelle: Stadtamt der Landeshauptstadt Kiel

**212. Prozentuale Verteilung der Bevölkerung insgesamt nach Altersgruppen und Stadtteilen - 2022**

| Stadtteil               | ins-gesamt   | davon in der Altersgruppe von ... bis unter ... Jahre |            |            |            |            |            |            |            |            |            |            |            |            |            |            |            |            |            |            |            |
|-------------------------|--------------|---|------------|------------|------------|------------|------------|------------|------------|------------|------------|------------|------------|------------|------------|------------|------------|------------|------------|------------|------------|
|                         |              | 0-<3  | 3-<6       | 6-<10      | 10-<12     | 12-<15     | 15-<18     | 18-<21     | 21-<25     | 25-<30     | 30-<35     | 35-<40     | 40-<45     | 45-<50     | 50-<55     | 55-<60     | 60-<65     | 65-<70     | 70-<75     | 75-<80     | 80 u.ä.    |
| Altstadt                | 100,0        | 1,8   | 1,2        | 1,2        | 0,2        | 0,2        | 1,0        | 3,7        | 11,6       | 12,9       | 10,6       | 7,3        | 5,9        | 3,7        | 4,9        | 4,6        | 4,9        | 3,5        | 3,4        | 4,0        | 13,1       |
| Vorstadt                | 100,0        | 1,6   | 2,3        | 1,8        | 0,8        | 1,1        | 0,8        | 2,1        | 11,5       | 17,9       | 12,1       | 6,2        | 4,7        | 4,6        | 4,2        | 5,5        | 3,6        | 3,6        | 3,6        | 4,2        | 7,8        |
| Exerzierplatz           | 100,0        | 2,4   | 1,8        | 1,9        | 0,6        | 0,8        | 0,8        | 2,9        | 11,4       | 17,2       | 11,8       | 7,8        | 5,4        | 4,4        | 4,7        | 5,3        | 4,0        | 3,7        | 3,0        | 2,9        | 7,3        |
| Damperhof               | 100,0        | 2,6   | 1,7        | 1,7        | 0,9        | 0,8        | 1,0        | 2,5        | 12,1       | 15,9       | 11,9       | 7,6        | 5,9        | 4,5        | 4,2        | 5,4        | 4,2        | 3,4        | 4,1        | 3,3        | 6,2        |
| Brunswik                | 100,0        | 1,9   | 1,3        | 1,2        | 0,5        | 0,9        | 1,2        | 3,8        | 12,0       | 17,0       | 11,5       | 6,5        | 5,3        | 4,6        | 4,7        | 5,5        | 4,4        | 3,9        | 3,7        | 3,3        | 6,8        |
| Düsterbrook             | 100,0        | 2,2   | 2,5        | 2,8        | 1,3        | 2,5        | 2,3        | 3,9        | 6,7        | 8,2        | 6,9        | 5,9        | 4,4        | 5,9        | 6,6        | 8,3        | 5,7        | 5,5        | 5,3        | 4,0        | 9,1        |
| Blücherplatz            | 100,0        | 3,3   | 2,3        | 2,7        | 1,2        | 1,8        | 1,8        | 2,3        | 7,6        | 12,4       | 11,1       | 8,1        | 6,0        | 5,3        | 6,4        | 6,4        | 5,4        | 4,4        | 3,7        | 3,0        | 4,7        |
| Wlk                     | 100,0        | 2,4   | 2,2        | 3,1        | 1,5        | 2,3        | 2,1        | 3,5        | 8,3        | 10,2       | 9,3        | 6,8        | 5,8        | 5,2        | 6,1        | 6,8        | 5,9        | 4,9        | 4,1        | 3,5        | 6,1        |
| Ravensberg              | 100,0        | 2,4   | 1,5        | 1,8        | 0,7        | 1,0        | 1,1        | 3,9        | 15,1       | 18,0       | 12,2       | 7,7        | 5,0        | 4,0        | 4,8        | 5,4        | 4,4        | 3,4        | 2,6        | 2,1        | 3,1        |
| Schreventeich           | 100,0        | 2,4   | 2,0        | 2,2        | 1,0        | 1,1        | 1,4        | 3,5        | 12,9       | 16,2       | 11,2       | 7,8        | 5,2        | 4,4        | 4,8        | 5,3        | 4,6        | 3,9        | 3,4        | 2,4        | 4,5        |
| Südfriedhof             | 100,0        | 2,0   | 1,6        | 1,7        | 0,8        | 1,1        | 1,2        | 3,0        | 11,9       | 16,8       | 12,2       | 8,3        | 5,6        | 4,5        | 5,3        | 5,7        | 4,5        | 3,4        | 2,7        | 2,3        | 5,4        |
| Gaarden-Ost             | 100,0        | 3,3   | 3,6        | 4,2        | 1,9        | 2,9        | 3,0        | 3,9        | 7,5        | 9,4        | 8,8        | 7,4        | 6,6        | 6,5        | 6,6        | 6,7        | 5,6        | 4,0        | 3,0        | 2,1        | 2,9        |
| Gaarden-Süd/Kronsburg   | 100,0        | 2,4   | 2,9        | 3,5        | 1,6        | 2,5        | 2,6        | 3,1        | 5,2        | 7,0        | 6,9        | 6,5        | 6,2        | 5,6        | 7,1        | 8,6        | 7,3        | 5,1        | 4,5        | 3,9        | 7,4        |
| Hassee                  | 100,0        | 2,3   | 2,3        | 2,7        | 1,4        | 2,1        | 2,2        | 3,3        | 6,8        | 9,7        | 8,8        | 6,8        | 6,2        | 5,5        | 7,2        | 7,5        | 6,6        | 5,1        | 4,2        | 3,3        | 6,1        |
| Hasseldesdamm           | 100,0        | 2,0   | 2,4        | 3,7        | 2,1        | 3,0        | 3,0        | 3,4        | 3,8        | 4,0        | 4,7        | 5,6        | 6,3        | 6,1        | 8,6        | 10,1       | 7,1        | 5,9        | 4,6        | 4,1        | 9,5        |
| Ellerbek                | 100,0        | 2,5   | 2,7        | 3,4        | 1,8        | 2,7        | 2,5        | 3,3        | 5,5        | 7,3        | 7,3        | 6,1        | 5,6        | 5,4        | 6,8        | 7,8        | 7,3        | 5,8        | 4,8        | 3,8        | 7,6        |
| Wellingdorf             | 100,0        | 2,6   | 2,8        | 3,4        | 1,6        | 2,4        | 2,3        | 3,0        | 4,9        | 8,0        | 7,4        | 5,9        | 5,3        | 5,4        | 6,8        | 7,6        | 7,2        | 6,1        | 5,2        | 3,9        | 8,2        |
| Holtenu                 | 100,0        | 2,2   | 2,6        | 3,4        | 1,8        | 3,1        | 2,7        | 2,9        | 4,3        | 5,6        | 6,3        | 6,1        | 5,3        | 5,7        | 7,8        | 8,7        | 7,0        | 5,6        | 5,0        | 4,7        | 9,4        |
| Pries                   | 100,0        | 2,5   | 2,7        | 4,3        | 1,9        | 3,0        | 2,8        | 2,9        | 4,0        | 5,3        | 6,0        | 5,4        | 6,1        | 5,8        | 7,5        | 9,1        | 8,0        | 5,6        | 5,2        | 4,2        | 7,5        |
| Friedrichsort           | 100,0        | 3,0   | 2,2        | 3,9        | 1,8        | 2,4        | 2,8        | 2,4        | 3,6        | 6,2        | 6,4        | 6,8        | 6,7        | 5,7        | 7,9        | 8,7        | 6,1        | 5,9        | 4,3        | 3,8        | 9,5        |
| Neumühlen-Dietrichsdorf | 100,0        | 3,0   | 3,0        | 4,0        | 1,6        | 2,4        | 2,7        | 3,5        | 6,7        | 8,4        | 7,8        | 6,3        | 5,6        | 5,1        | 6,4        | 7,1        | 6,7        | 5,4        | 4,5        | 3,4        | 6,3        |
| Elmschenhagen           | 100,0        | 2,6   | 2,8        | 4,0        | 1,8        | 2,9        | 3,1        | 3,0        | 4,5        | 5,3        | 6,5        | 6,1        | 6,1        | 5,7        | 7,5        | 8,6        | 7,3        | 6,0        | 5,8        | 4,4        | 6,3        |
| Suchsdorf               | 100,0        | 1,8   | 2,5        | 4,0        | 1,9        | 3,2        | 3,7        | 3,2        | 3,7        | 3,9        | 4,7        | 4,9        | 5,4        | 6,2        | 8,6        | 9,1        | 7,3        | 6,1        | 5,8        | 4,7        | 9,3        |
| Schilksee               | 100,0        | 1,8   | 1,6        | 2,7        | 1,2        | 1,8        | 1,8        | 1,7        | 2,0        | 2,3        | 3,3        | 3,7        | 4,5        | 4,2        | 5,5        | 8,2        | 8,0        | 8,1        | 9,9        | 9,7        | 17,9       |
| Mettenhof               | 100,0        | 3,6   | 4,1        | 5,6        | 2,9        | 4,4        | 3,8        | 3,7        | 4,5        | 5,5        | 6,6        | 6,5        | 6,1        | 5,3        | 6,1        | 6,4        | 6,4        | 4,9        | 4,1        | 3,2        | 6,4        |
| Russee                  | 100,0        | 2,1   | 2,7        | 4,0        | 1,5        | 2,9        | 2,8        | 3,1        | 2,8        | 3,3        | 4,9        | 5,5        | 5,9        | 6,0        | 8,4        | 9,1        | 8,8        | 8,0        | 6,6        | 4,3        | 7,4        |
| Meimersdorf             | 100,0        | 2,7   | 4,5        | 6,3        | 3,3        | 5,2        | 4,3        | 3,7        | 2,7        | 3,4        | 5,3        | 6,5        | 8,8        | 9,1        | 10,2       | 7,0        | 5,2        | 3,4        | 3,2        | 2,0        | 2,9        |
| Moorsee                 | 100,0        | 3,5   | 6,0        | 3,2        | 4,4        | 3,9        | 3,9        | 3,0        | 2,2        | 3,7        | 4,7        | 7,9        | 9,2        | 9,2        | 6,4        | 6,9        | 6,3        | 4,6        | 4,1        | 3,1        | 4,2        |
| Wellsee                 | 100,0        | 3,2   | 3,5        | 4,9        | 2,4        | 3,1        | 3,2        | 3,1        | 3,2        | 3,1        | 5,7        | 7,1        | 7,0        | 6,9        | 7,3        | 9,4        | 7,3        | 4,6        | 4,3        | 2,8        | 5,1        |
| Rönne                   | 100,0        | 2,6   | 2,9        | 4,1        | 1,9        | 2,6        | 2,2        | 2,9        | 1,9        | 2,9        | 4,1        | 7,9        | 6,3        | 4,6        | 7,2        | 10,3       | 8,4        | 8,7        | 6,3        | 1,9        | 10,3       |
| <b>Kiel insgesamt</b>   | <b>100,0</b> | <b>2,6</b>  | <b>2,6</b> | <b>3,4</b> | <b>1,6</b> | <b>2,4</b> | <b>2,4</b> | <b>3,3</b> | <b>7,2</b> | <b>9,5</b> | <b>8,4</b> | <b>6,7</b> | <b>5,9</b> | <b>5,4</b> | <b>6,5</b> | <b>7,1</b> | <b>6,1</b> | <b>4,9</b> | <b>4,3</b> | <b>3,4</b> | <b>6,4</b> |

Quelle: Stadtamt der Landeshauptstadt Kiel

**210. Bevölkerung nach Altersgruppen und Geschlecht in den Stadtteilen - 2022**

| Stadtteil                | ins-gesamt     | Altersgruppe von ... bis unter ... |               |               |              |              |               |               |               |               |
|--------------------------|----------------|------------------------------------|---------------|---------------|--------------|--------------|---------------|---------------|---------------|---------------|
|                          |                | 0 -< 1                             | 1 -< 6        | 6 -< 15       | 15 -< 18     | 18 -< 21     | 21 -< 45      | 45 -< 60      | 60 -< 65      | 65 u. ä.      |
| <b>insgesamt</b>         |                |                                    |               |               |              |              |               |               |               |               |
| Altstadt                 | 1.153          | 7                                  | 32            | 21            | 14           | 43           | 534           | 168           | 51            | 283           |
| Vorstadt                 | 1.275          | 4                                  | 38            | 39            | 10           | 32           | 629           | 196           | 46            | 281           |
| Exerzierplatz            | 6.343          | 47                                 | 218           | 178           | 53           | 177          | 3.416         | 928           | 251           | 1.075         |
| Damperhof                | 3.396          | 33                                 | 102           | 106           | 33           | 100          | 1.799         | 490           | 137           | 596           |
| Brunswik                 | 6.270          | 45                                 | 153           | 169           | 73           | 215          | 3.273         | 947           | 261           | 1.134         |
| Düsternbrook             | 3.135          | 25                                 | 116           | 204           | 76           | 107          | 1.021         | 660           | 168           | 758           |
| Blücherplatz             | 11.312         | 142                                | 484           | 633           | 188          | 310          | 5.148         | 2.047         | 598           | 1.762         |
| Wik                      | 19.487         | 155                                | 741           | 1.221         | 389          | 679          | 7.902         | 3.607         | 1.120         | 3.673         |
| Ravensberg               | 12.201         | 104                                | 328           | 411           | 130          | 550          | 7.049         | 1.760         | 506           | 1.363         |
| Schreventeich            | 11.714         | 86                                 | 433           | 477           | 162          | 424          | 6.239         | 1.707         | 534           | 1.652         |
| Südfriedhof              | 15.129         | 115                                | 418           | 519           | 178          | 485          | 8.377         | 2.311         | 651           | 2.075         |
| Gaarden-Ost              | 18.728         | 201                                | 1.120         | 1.642         | 566          | 720          | 7.466         | 3.730         | 1.020         | 2.263         |
| Gaarden-Süd/Kronsburg    | 10.680         | 91                                 | 497           | 795           | 251          | 340          | 3.344         | 2.344         | 758           | 2.260         |
| Hassee                   | 12.471         | 108                                | 470           | 750           | 258          | 398          | 4.767         | 2.606         | 797           | 2.317         |
| Hasseldieksdamm          | 2.805          | 21                                 | 119           | 233           | 92           | 84           | 712           | 695           | 176           | 673           |
| Ellerbek                 | 6.216          | 39                                 | 284           | 473           | 168          | 195          | 2.000         | 1.246         | 425           | 1.386         |
| Wellingdorf              | 8.067          | 83                                 | 380           | 558           | 188          | 210          | 2.580         | 1.619         | 565           | 1.884         |
| Holtenau                 | 5.785          | 39                                 | 221           | 436           | 154          | 169          | 1.575         | 1.312         | 387           | 1.492         |
| Pries                    | 7.273          | 66                                 | 298           | 629           | 201          | 208          | 1.955         | 1.691         | 549           | 1.676         |
| Friedrichsort            | 2.041          | 18                                 | 92            | 167           | 54           | 53           | 595           | 466           | 125           | 471           |
| Neumühlen-Dietrichsdorf  | 12.610         | 104                                | 639           | 1.012         | 308          | 448          | 4.287         | 2.461         | 804           | 2.547         |
| Elmschenhagen            | 17.125         | 138                                | 758           | 1.477         | 514          | 497          | 4.850         | 3.862         | 1.226         | 3.803         |
| Suchsdorf                | 9.241          | 52                                 | 407           | 860           | 326          | 289          | 2.084         | 2.208         | 663           | 2.352         |
| Schilksee                | 4.925          | 25                                 | 137           | 284           | 81           | 84           | 794           | 905           | 366           | 2.249         |
| Mettenhof                | 20.056         | 214                                | 1.336         | 2.541         | 738          | 729          | 5.907         | 3.631         | 1.240         | 3.720         |
| Russee                   | 6.988          | 61                                 | 310           | 550           | 206          | 222          | 1.583         | 1.649         | 626           | 1.781         |
| Meimersdorf              | 3.264          | 22                                 | 228           | 488           | 131          | 111          | 908           | 848           | 155           | 373           |
| Moorsee                  | 2.168          | 32                                 | 132           | 295           | 75           | 58           | 639           | 485           | 116           | 336           |
| Wellsee                  | 5.282          | 51                                 | 321           | 524           | 171          | 168          | 1.591         | 1.221         | 376           | 859           |
| Rönne                    | 406            | 4                                  | 20            | 28            | 10           | 9            | 101           | 87            | 38            | 109           |
| <b>Kiel insgesamt</b>    | <b>247.546</b> | <b>2.132</b>                       | <b>10.832</b> | <b>17.720</b> | <b>5.798</b> | <b>8.114</b> | <b>93.125</b> | <b>47.887</b> | <b>14.735</b> | <b>47.203</b> |
| <b>darunter weiblich</b> |                |                                    |               |               |              |              |               |               |               |               |
| Altstadt                 | 572            | 3                                  | 22            | 9             | 11           | 23           | 231           | 73            | 25            | 175           |
| Vorstadt                 | 644            | -                                  | 26            | 20            | 4            | 18           | 300           | 89            | 22            | 165           |
| Exerzierplatz            | 3.298          | 25                                 | 98            | 84            | 24           | 113          | 1.728         | 430           | 129           | 667           |
| Damperhof                | 1.744          | 19                                 | 48            | 54            | 11           | 59           | 875           | 224           | 77            | 377           |
| Brunswik                 | 3.406          | 22                                 | 72            | 96            | 40           | 137          | 1.683         | 480           | 147           | 729           |
| Düsternbrook             | 1.620          | 12                                 | 65            | 94            | 26           | 64           | 503           | 354           | 85            | 417           |
| Blücherplatz             | 6.121          | 72                                 | 251           | 322           | 104          | 162          | 2.707         | 1.105         | 345           | 1.053         |
| Wik                      | 10.105         | 84                                 | 364           | 607           | 186          | 386          | 3.909         | 1.850         | 607           | 2.112         |
| Ravensberg               | 6.514          | 45                                 | 166           | 199           | 73           | 361          | 3.669         | 889           | 281           | 831           |
| Schreventeich            | 6.094          | 39                                 | 207           | 242           | 83           | 245          | 3.231         | 852           | 272           | 923           |
| Südfriedhof              | 7.575          | 60                                 | 210           | 240           | 90           | 277          | 4.038         | 1.098         | 331           | 1.231         |
| Gaarden-Ost              | 8.474          | 104                                | 544           | 768           | 270          | 339          | 3.157         | 1.609         | 457           | 1.226         |
| Gaarden-Süd/Kronsburg    | 5.257          | 48                                 | 243           | 363           | 121          | 159          | 1.510         | 1.156         | 374           | 1.283         |
| Hassee                   | 6.122          | 54                                 | 220           | 335           | 134          | 203          | 2.267         | 1.226         | 374           | 1.309         |
| Hasseldieksdamm          | 1.424          | 6                                  | 66            | 110           | 43           | 41           | 353           | 347           | 95            | 363           |
| Ellerbek                 | 3.059          | 18                                 | 145           | 237           | 79           | 93           | 910           | 591           | 201           | 785           |
| Wellingdorf              | 4.160          | 45                                 | 189           | 281           | 87           | 110          | 1.255         | 814           | 288           | 1.091         |
| Holtenau                 | 2.845          | 22                                 | 104           | 218           | 74           | 81           | 686           | 640           | 193           | 827           |
| Pries                    | 3.719          | 31                                 | 132           | 316           | 88           | 97           | 977           | 873           | 270           | 935           |
| Friedrichsort            | 1.064          | 8                                  | 56            | 81            | 28           | 19           | 291           | 247           | 53            | 281           |
| Neumühlen-Dietrichsdorf  | 6.257          | 45                                 | 317           | 519           | 139          | 224          | 1.957         | 1.225         | 434           | 1.397         |
| Elmschenhagen            | 8.761          | 69                                 | 360           | 768           | 260          | 244          | 2.385         | 1.977         | 643           | 2.055         |
| Suchsdorf                | 4.784          | 27                                 | 199           | 391           | 155          | 143          | 1.065         | 1.143         | 354           | 1.307         |
| Schilksee                | 2.624          | 10                                 | 69            | 144           | 42           | 39           | 393           | 470           | 207           | 1.250         |
| Mettenhof                | 10.236         | 97                                 | 668           | 1.266         | 346          | 338          | 2.889         | 1.827         | 666           | 2.139         |
| Russee                   | 3.611          | 27                                 | 155           | 276           | 97           | 102          | 835           | 868           | 335           | 916           |
| Meimersdorf              | 1.639          | 11                                 | 95            | 239           | 58           | 43           | 509           | 427           | 76            | 181           |
| Moorsee                  | 1.075          | 15                                 | 65            | 146           | 35           | 24           | 338           | 221           | 55            | 176           |
| Wellsee                  | 2.653          | 24                                 | 158           | 258           | 77           | 78           | 798           | 611           | 194           | 455           |
| Rönne                    | 208            | 1                                  | 12            | 15            | 5            | 5            | 51            | 46            | 16            | 57            |
| <b>Kiel insgesamt</b>    | <b>125.665</b> | <b>1.043</b>                       | <b>5.326</b>  | <b>8.698</b>  | <b>2.790</b> | <b>4.227</b> | <b>45.500</b> | <b>23.762</b> | <b>7.606</b>  | <b>26.713</b> |

Quelle: Stadtamt der Landeshauptstadt Kiel

**213. Bevölkerung nach Familienstand <sup>1</sup>**

| Jahr | ins-<br>gesamt | davon              |      |             |      |           |      |            |      |
|------|----------------|--------------------|------|-------------|------|-----------|------|------------|------|
|      |                | ledig <sup>2</sup> |      | verheiratet |      | verwitwet |      | geschieden |      |
|      |                | absolut            | in % | absolut     | in % | absolut   | in % | absolut    | in % |
| 2000 | 229.044        | 101.292            | 44,2 | 91.871      | 40,1 | 18.058    | 7,9  | 17.823     | 7,8  |
| 2005 | 230.897        | 107.484            | 46,6 | 87.656      | 38,0 | 16.277    | 7,0  | 19.480     | 8,4  |
| 2006 | 232.340        | 109.548            | 47,1 | 87.045      | 37,5 | 15.946    | 6,9  | 19.801     | 8,5  |
| 2007 | 233.701        | 111.385            | 47,7 | 86.583      | 37,0 | 15.690    | 6,7  | 20.043     | 8,6  |
| 2008 | 234.267        | 112.495            | 48,0 | 86.005      | 36,7 | 15.453    | 6,6  | 20.314     | 8,7  |
| 2009 | 235.264        | 114.072            | 48,5 | 85.465      | 36,3 | 15.236    | 6,5  | 20.491     | 8,7  |
| 2010 | 236.008        | 115.331            | 48,9 | 84.907      | 36,0 | 15.021    | 6,4  | 20.749     | 8,8  |
| 2011 | 237.584        | 117.595            | 49,5 | 84.075      | 35,4 | 14.829    | 6,2  | 21.085     | 8,9  |
| 2012 | 239.320        | 119.887            | 50,1 | 83.386      | 34,8 | 14.648    | 6,1  | 21.399     | 8,9  |
| 2013 | 240.299        | 121.811            | 50,7 | 82.511      | 34,3 | 14.564    | 6,1  | 21.413     | 8,9  |
| 2014 | 242.340        | 124.168            | 51,2 | 82.239      | 33,9 | 14.443    | 6,0  | 21.490     | 8,9  |
| 2015 | 246.269        | 128.109            | 52,0 | 82.360      | 33,4 | 14.335    | 5,8  | 21.465     | 8,7  |
| 2016 | 249.023        | 130.806            | 52,5 | 82.526      | 33,1 | 14.206    | 5,7  | 21.485     | 8,6  |
| 2017 | 249.190        | 131.482            | 52,8 | 82.168      | 33,0 | 14.133    | 5,7  | 21.407     | 8,6  |
| 2018 | 248.792        | 131.936            | 53,0 | 81.818      | 32,9 | 13.953    | 5,6  | 21.085     | 8,5  |
| 2019 | 247.777        | 131.264            | 53,0 | 81.564      | 32,9 | 13.852    | 5,6  | 21.097     | 8,5  |
| 2020 | 247.863        | 132.364            | 53,4 | 80.899      | 32,6 | 13.675    | 5,5  | 20.925     | 8,4  |
| 2021 | 247.546        | 133.179            | 53,8 | 80.033      | 32,3 | 13.566    | 5,5  | 20.768     | 8,4  |
| 2022 | 248.803        | 135.602            | 54,5 | 79.045      | 31,8 | 13.542    | 5,4  | 20.614     | 8,3  |

Quelle: Stadtamt der Landeshauptstadt Kiel

<sup>1</sup> ohne Eintragung bzw. Auflösung von Lebenspartnerschaften

<sup>2</sup> ledig oder Familienstand unbekannt

**214. Bevölkerung nach dem Familienstand und Geschlecht <sup>1</sup>**

| Jahr | Bevölkerung    |                | davon              |                |                |                |                |                |                |                |
|------|----------------|----------------|--------------------|----------------|----------------|----------------|----------------|----------------|----------------|----------------|
|      |                |                | ledig <sup>2</sup> |                | verheiratet    |                | verwitwet      |                | geschieden     |                |
|      | insge-<br>samt | dar.<br>weibl. | insge-<br>samt     | dar.<br>weibl. | insge-<br>samt | dar.<br>weibl. | insge-<br>samt | dar.<br>weibl. | insge-<br>samt | dar.<br>weibl. |
| 2000 | 229.044        | 118.850        | 101.292            | 47.421         | 91.871         | 45.732         | 18.058         | 15.341         | 17.823         | 10.356         |
| 2005 | 230.897        | 119.356        | 107.484            | 50.564         | 87.656         | 43.806         | 16.277         | 13.693         | 19.480         | 11.293         |
| 2006 | 232.340        | 119.801        | 109.548            | 51.384         | 87.045         | 43.545         | 15.946         | 13.372         | 19.801         | 11.500         |
| 2007 | 233.701        | 120.456        | 111.385            | 52.369         | 86.583         | 43.323         | 15.690         | 13.132         | 20.043         | 11.632         |
| 2008 | 234.267        | 120.593        | 112.495            | 52.895         | 86.005         | 43.026         | 15.453         | 12.888         | 20.314         | 11.784         |
| 2009 | 235.264        | 120.932        | 114.072            | 53.675         | 85.465         | 42.782         | 15.236         | 12.638         | 20.491         | 11.837         |
| 2010 | 236.008        | 121.273        | 115.331            | 54.317         | 84.907         | 42.491         | 15.021         | 12.421         | 20.749         | 12.044         |
| 2011 | 237.584        | 121.990        | 117.595            | 55.385         | 84.075         | 42.099         | 14.829         | 12.237         | 21.085         | 12.269         |
| 2012 | 239.320        | 122.688        | 119.887            | 56.436         | 83.386         | 41.704         | 14.648         | 12.056         | 21.399         | 12.492         |
| 2013 | 240.299        | 123.039        | 121.811            | 57.280         | 82.511         | 41.263         | 14.564         | 11.951         | 21.413         | 12.545         |
| 2014 | 242.340        | 123.833        | 124.168            | 58.246         | 82.239         | 41.114         | 14.443         | 11.831         | 21.490         | 12.642         |
| 2015 | 246.269        | 125.462        | 128.109            | 59.870         | 82.360         | 41.215         | 14.335         | 11.685         | 21.465         | 12.692         |
| 2016 | 249.023        | 126.489        | 130.806            | 60.912         | 82.526         | 41.258         | 14.206         | 11.569         | 21.485         | 12.750         |
| 2017 | 249.190        | 126.501        | 131.482            | 61.224         | 82.168         | 41.096         | 14.133         | 11.442         | 21.407         | 12.739         |
| 2018 | 248.792        | 126.315        | 127.519            | 61.550         | 81.818         | 40.895         | 13.953         | 11.285         | 21.085         | 12.585         |
| 2019 | 247.777        | 126.315        | 131.264            | 61.724         | 81.564         | 40.808         | 13.852         | 11.168         | 21.097         | 12.615         |
| 2020 | 247.863        | 125.847        | 132.364            | 61.850         | 80.899         | 40.461         | 13.675         | 10.995         | 20.925         | 12.541         |
| 2021 | 247.546        | 125.665        | 133.179            | 62.279         | 80.033         | 40.041         | 13.566         | 10.890         | 20.768         | 12.455         |
| 2022 | 248.803        | 126.693        | 135.602            | 63.865         | 79.045         | 39.562         | 13.542         | 10.819         | 20.614         | 12.447         |

Quelle: Stadtamt der Landeshauptstadt Kiel

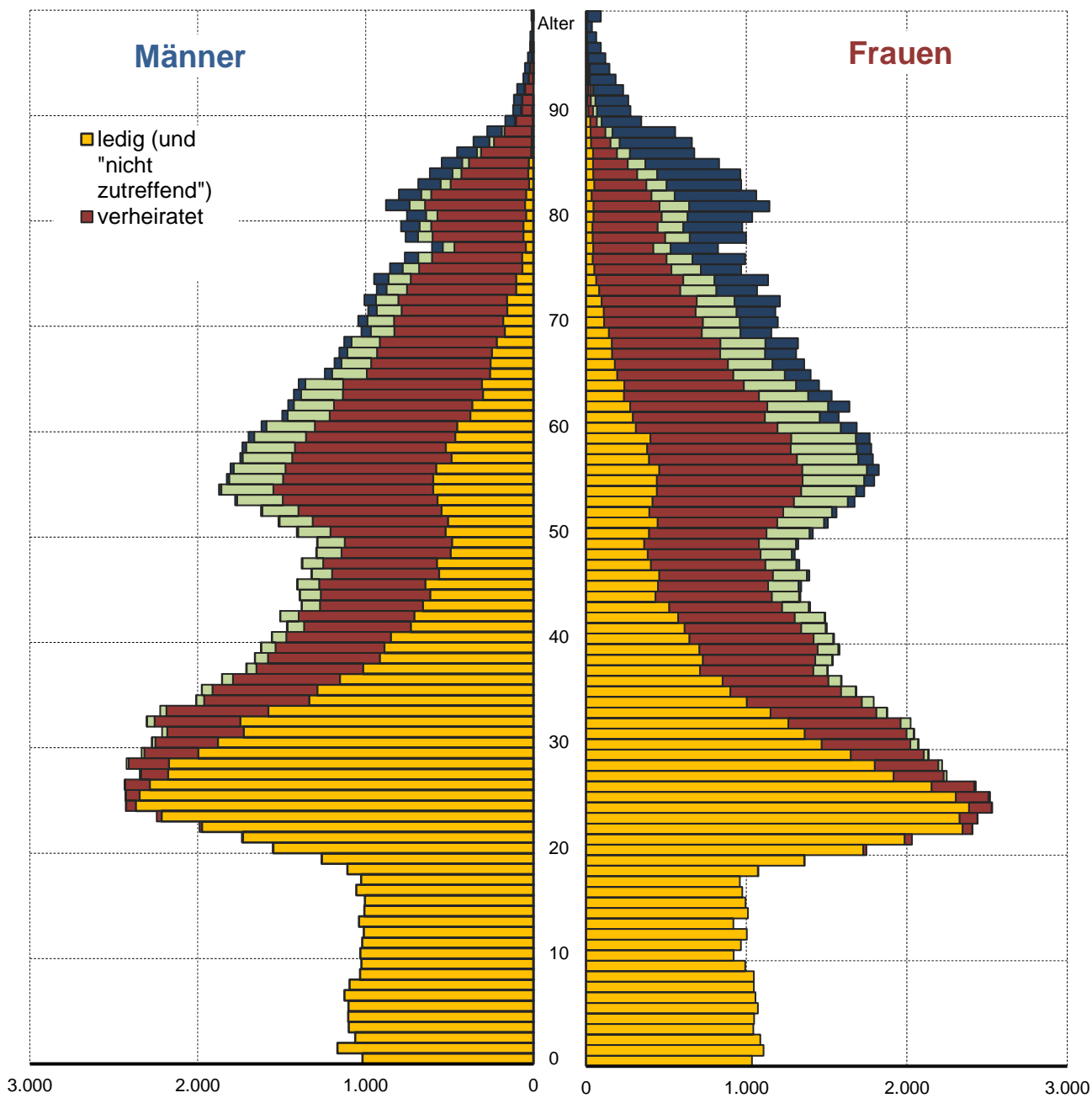
<sup>1</sup> ohne Eintragung bzw. Auflösung von Lebenspartnerschaften

<sup>2</sup> ledig oder Familienstand unbekannt



**Grafik 208.** Altersaufbau der Kieler Bevölkerung nach Familienstand

### Alterspyramide der Kieler Bevölkerung nach Familienstand (Stand: 31.12.2022)



Quelle: Stadtamt der Landeshauptstadt Kiel

**215. Bevölkerung nach Familienstand <sup>1</sup> und Stadtteil - 2022**

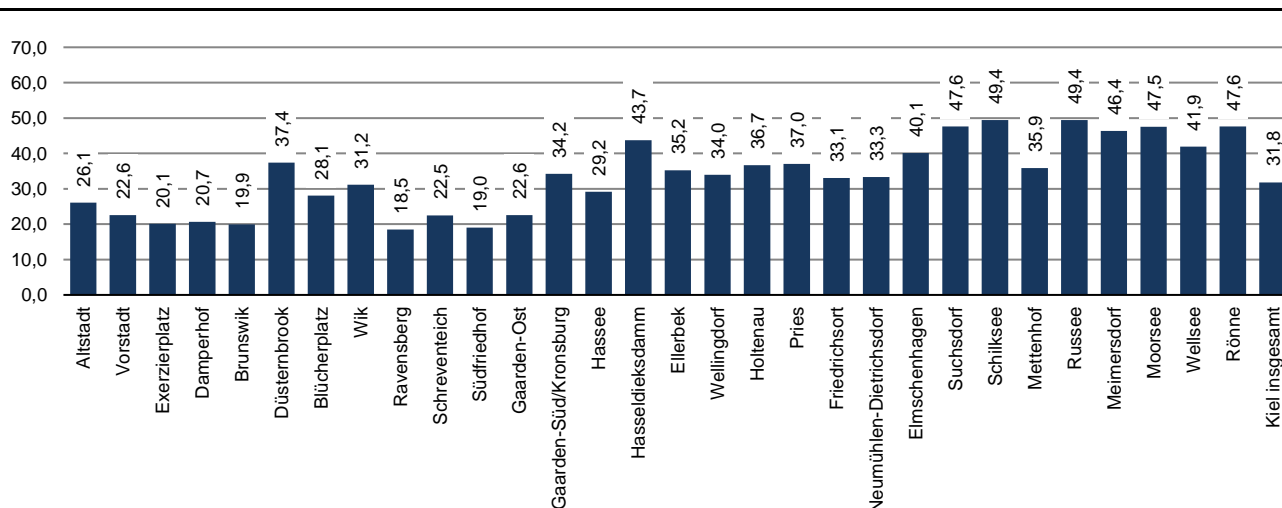
| Stadtteil               | Bevölkerung insgesamt | davon              |             |               |             |               |            |               |            |
|-------------------------|-----------------------|--------------------|-------------|---------------|-------------|---------------|------------|---------------|------------|
|                         |                       | ledig <sup>2</sup> |             | verheiratet   |             | verwitwet     |            | geschieden    |            |
|                         |                       | absolut            | in %        | absolut       | in %        | absolut       | in %       | absolut       | in %       |
| Altstadt                | 1.213                 | 717                | 59,1        | 316           | 26,1        | 99            | 8,2        | 81            | 6,7        |
| Vorstadt                | 1.457                 | 916                | 62,9        | 330           | 22,6        | 96            | 6,6        | 115           | 7,9        |
| Exerzierplatz           | 6.296                 | 4.204              | 66,8        | 1.263         | 20,1        | 353           | 5,6        | 476           | 7,6        |
| Damperhof               | 3.414                 | 2.287              | 67,0        | 706           | 20,7        | 171           | 5,0        | 250           | 7,3        |
| Brunswik                | 6.390                 | 4.219              | 66,0        | 1.274         | 19,9        | 391           | 6,1        | 506           | 7,9        |
| Düsternbrook            | 3.205                 | 1.631              | 50,9        | 1.199         | 37,4        | 174           | 5,4        | 201           | 6,3        |
| Blücherplatz            | 11.255                | 6.781              | 60,2        | 3.165         | 28,1        | 407           | 3,6        | 902           | 8,0        |
| Wik                     | 20.026                | 11.204             | 55,9        | 6.240         | 31,2        | 972           | 4,9        | 1.610         | 8,0        |
| Ravensberg              | 12.155                | 8.749              | 72,0        | 2.254         | 18,5        | 330           | 2,7        | 822           | 6,8        |
| Schreventeich           | 11.602                | 7.773              | 67,0        | 2.615         | 22,5        | 421           | 3,6        | 793           | 6,8        |
| Südfriedhof             | 15.154                | 10.489             | 69,2        | 2.878         | 19,0        | 712           | 4,7        | 1.075         | 7,1        |
| Gaarden-Ost             | 18.782                | 12.015             | 64,0        | 4.247         | 22,6        | 668           | 3,6        | 1.852         | 9,9        |
| Gaarden-Süd/Kronsburg   | 10.770                | 5.404              | 50,2        | 3.681         | 34,2        | 700           | 6,5        | 985           | 9,1        |
| Hassee                  | 12.595                | 7.041              | 55,9        | 3.680         | 29,2        | 705           | 5,6        | 1.169         | 9,3        |
| Hasseldieksdamm         | 2.759                 | 1.139              | 41,3        | 1.206         | 43,7        | 183           | 6,6        | 231           | 8,4        |
| Ellerbek                | 6.207                 | 2.935              | 47,3        | 2.186         | 35,2        | 478           | 7,7        | 608           | 9,8        |
| Wellingdorf             | 8.053                 | 3.819              | 47,4        | 2.739         | 34,0        | 622           | 7,7        | 873           | 10,8       |
| Holtenau                | 6.094                 | 2.963              | 48,6        | 2.236         | 36,7        | 397           | 6,5        | 498           | 8,2        |
| Pries                   | 7.306                 | 3.312              | 45,3        | 2.701         | 37,0        | 498           | 6,8        | 795           | 10,9       |
| Friedrichsort           | 2.043                 | 975                | 47,7        | 676           | 33,1        | 173           | 8,5        | 219           | 10,7       |
| Neumühlen-Dietrichsdorf | 12.709                | 6.588              | 51,8        | 4.230         | 33,3        | 767           | 6,0        | 1.124         | 8,8        |
| Elmschenhagen           | 17.205                | 7.770              | 45,2        | 6.903         | 40,1        | 999           | 5,8        | 1.533         | 8,9        |
| Suchsdorf               | 9.094                 | 3.499              | 38,5        | 4.325         | 47,6        | 625           | 6,9        | 645           | 7,1        |
| Schilksee               | 4.880                 | 1.441              | 29,5        | 2.410         | 49,4        | 565           | 11,6       | 464           | 9,5        |
| Mettenhof               | 20.092                | 10.192             | 50,7        | 7.205         | 35,9        | 1.179         | 5,9        | 1.516         | 7,5        |
| Russee                  | 6.934                 | 2.575              | 37,1        | 3.428         | 49,4        | 410           | 5,9        | 521           | 7,5        |
| Meimersdorf             | 3.279                 | 1.477              | 45,0        | 1.523         | 46,4        | 109           | 3,3        | 170           | 5,2        |
| Moorsee                 | 2.141                 | 907                | 42,4        | 1.018         | 47,5        | 93            | 4,3        | 123           | 5,7        |
| Wellsee                 | 5.277                 | 2.424              | 45,9        | 2.213         | 41,9        | 208           | 3,9        | 432           | 8,2        |
| Rönne                   | 416                   | 156                | 37,5        | 198           | 47,6        | 37            | 8,9        | 25            | 6,0        |
| <b>Kiel insgesamt</b>   | <b>248.803</b>        | <b>135.602</b>     | <b>54,5</b> | <b>79.045</b> | <b>31,8</b> | <b>13.542</b> | <b>5,4</b> | <b>20.614</b> | <b>8,3</b> |

Quelle: Stadtamt der Landeshauptstadt Kiel

<sup>1</sup> ohne Eintragung bzw. Auflösung von Lebenspartnerschaften

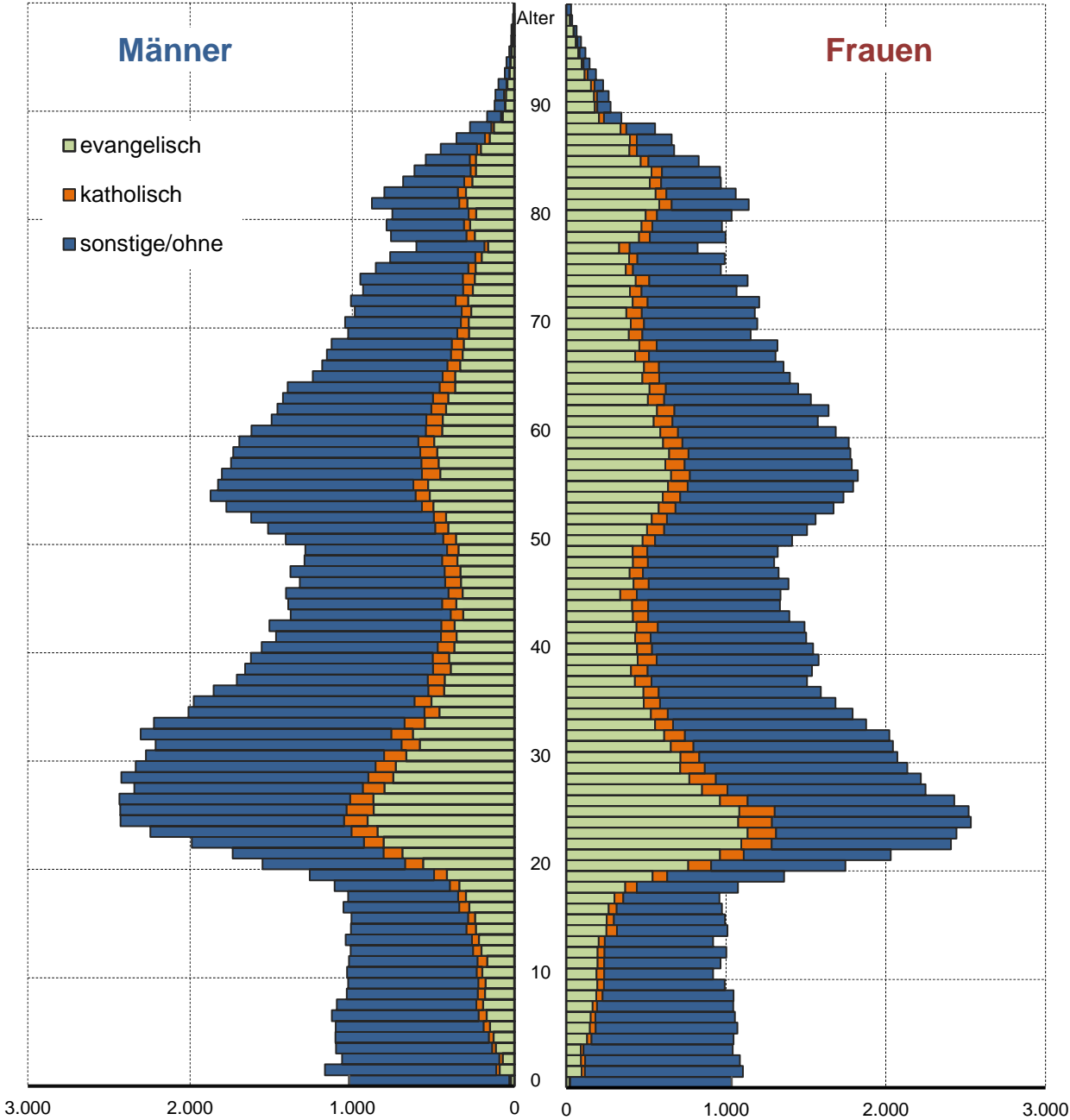
<sup>2</sup> ledig oder Familienstand unbekannt

**Grafik 209. Anteil der verheirateten Einwohner\*innen in den Kieler Stadtteilen in %**



**Grafik 210.** Altersaufbau der Kieler Bevölkerung nach Religionszugehörigkeit

### Alterspyramide der Kieler Bevölkerung nach Religionszugehörigkeit (Stand: 31.12.2022)



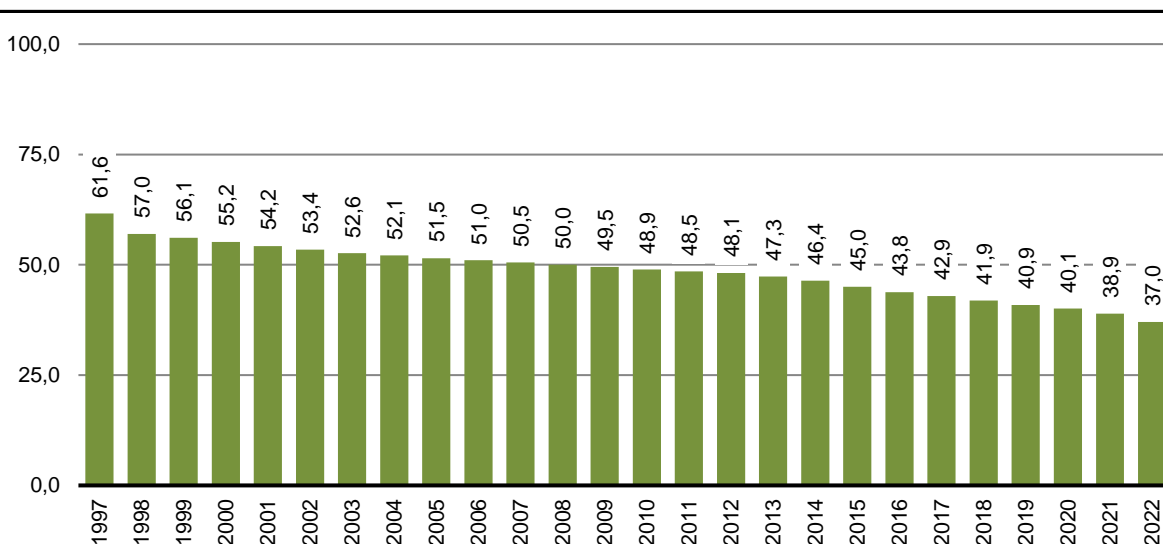
Quelle: Stadtamt der Landeshauptstadt Kiel

**216. Bevölkerung nach Religionszugehörigkeit**

| Jahr | Bevölkerung insgesamt | davon       |      |            |      |               |      |
|------|-----------------------|-------------|------|------------|------|---------------|------|
|      |                       | evangelisch |      | katholisch |      | sonstige/ohne |      |
|      |                       | absolut     | in % | absolut    | in % | absolut       | in % |
| 1997 | 237.030               | 125.907     | 53,1 | 20.124     | 8,5  | 90.999        | 38,4 |
| 1998 | 233.987               | 114.897     | 49,1 | 18.540     | 7,9  | 100.550       | 43,0 |
| 1999 | 230.463               | 111.266     | 48,3 | 18.058     | 7,8  | 101.139       | 43,9 |
| 2000 | 229.044               | 108.462     | 47,4 | 17.967     | 7,8  | 102.615       | 44,8 |
| 2001 | 229.220               | 106.358     | 46,4 | 17.936     | 7,8  | 104.926       | 45,8 |
| 2002 | 229.751               | 104.766     | 45,6 | 17.956     | 7,8  | 107.029       | 46,6 |
| 2003 | 229.901               | 103.203     | 44,9 | 17.735     | 7,7  | 108.963       | 47,4 |
| 2004 | 230.033               | 102.034     | 44,4 | 17.764     | 7,7  | 110.235       | 47,9 |
| 2005 | 230.897               | 101.092     | 43,8 | 17.859     | 7,7  | 111.946       | 48,5 |
| 2006 | 232.340               | 100.544     | 43,3 | 17.928     | 7,7  | 113.868       | 49,0 |
| 2007 | 233.701               | 100.120     | 42,8 | 17.986     | 7,7  | 115.595       | 49,5 |
| 2008 | 234.267               | 98.979      | 42,3 | 18.001     | 7,7  | 117.287       | 50,1 |
| 2009 | 235.264               | 98.366      | 41,8 | 18.065     | 7,7  | 118.833       | 50,5 |
| 2010 | 236.008               | 97.456      | 41,3 | 17.971     | 7,6  | 120.581       | 51,1 |
| 2011 | 237.584               | 97.297      | 41,0 | 17.885     | 7,5  | 122.402       | 51,5 |
| 2012 | 239.320               | 96.894      | 40,5 | 18.096     | 7,6  | 124.330       | 52,0 |
| 2013 | 240.299               | 95.702      | 39,8 | 18.023     | 7,5  | 126.574       | 52,7 |
| 2014 | 242.340               | 94.165      | 38,9 | 18.060     | 7,5  | 130.115       | 53,7 |
| 2015 | 246.269               | 92.776      | 37,7 | 17.913     | 7,3  | 135.580       | 55,1 |
| 2016 | 249.023               | 91.477      | 36,7 | 17.754     | 7,1  | 139.792       | 56,1 |
| 2017 | 249.190               | 89.397      | 35,9 | 17.441     | 7,0  | 142.352       | 57,1 |
| 2018 | 248.792               | 87.415      | 35,1 | 16.872     | 6,8  | 144.505       | 58,1 |
| 2019 | 247.777               | 84.769      | 34,2 | 16.541     | 6,7  | 146.467       | 59,1 |
| 2020 | 247.863               | 82.979      | 33,5 | 16.338     | 6,6  | 148.546       | 59,9 |
| 2021 | 247.546               | 80.429      | 32,5 | 15.856     | 6,4  | 151.261       | 61,1 |
| 2022 | 248.803               | 76.817      | 30,9 | 15.056     | 6,1  | 156.930       | 63,1 |

Quelle: Stadtamt der Landeshauptstadt Kiel

**Grafik 211. Anteil konfessionell gebundener Einwohner\*innen in %**

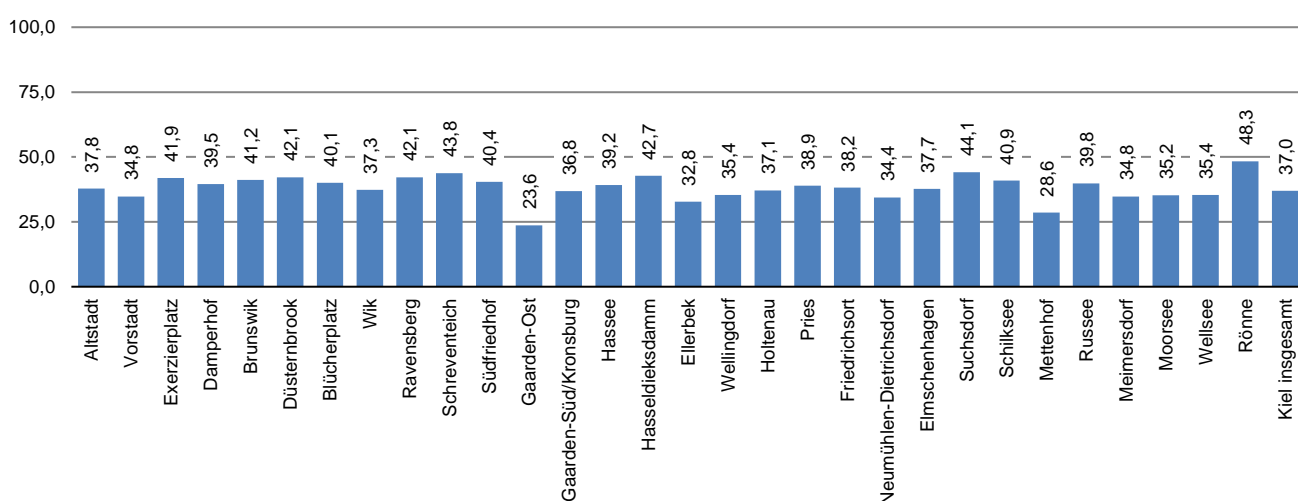


217. Bevölkerung nach Religionszugehörigkeit und Stadtteil - 2022

| Stadtteil               | Bevölkerung insgesamt | davon         |             |               |            |                |             |
|-------------------------|-----------------------|---------------|-------------|---------------|------------|----------------|-------------|
|                         |                       | evangelisch   |             | katholisch    |            | sonstige/ohne  |             |
|                         |                       | absolut       | in %        | absolut       | in %       | absolut        | in %        |
| Altstadt                | 1.213                 | 369           | 30,4        | 90            | 7,4        | 754            | 62,2        |
| Vorstadt                | 1.457                 | 408           | 28,0        | 99            | 6,8        | 950            | 65,2        |
| Exerzierplatz           | 6.296                 | 2.214         | 35,2        | 420           | 6,7        | 3.662          | 58,2        |
| Damperhof               | 3.414                 | 1.103         | 32,3        | 246           | 7,2        | 2.065          | 60,5        |
| Brunswik                | 6.390                 | 2.213         | 34,6        | 421           | 6,6        | 3.756          | 58,8        |
| Düsternbrook            | 3.205                 | 1.098         | 34,3        | 251           | 7,8        | 1.856          | 57,9        |
| Blücherplatz            | 11.255                | 3.774         | 33,5        | 742           | 6,6        | 6.739          | 59,9        |
| Wik                     | 20.026                | 6.260         | 31,3        | 1.210         | 6,0        | 12.556         | 62,7        |
| Ravensberg              | 12.155                | 4.353         | 35,8        | 768           | 6,3        | 7.034          | 57,9        |
| Schreventeich           | 11.602                | 4.352         | 37,5        | 727           | 6,3        | 6.523          | 56,2        |
| Südfriedhof             | 15.154                | 5.202         | 34,3        | 929           | 6,1        | 9.023          | 59,5        |
| Gaarden-Ost             | 18.782                | 3.516         | 18,7        | 916           | 4,9        | 14.350         | 76,4        |
| Gaarden-Süd/Kronsburg   | 10.770                | 3.360         | 31,2        | 600           | 5,6        | 6.810          | 63,2        |
| Hassee                  | 12.595                | 4.220         | 33,5        | 720           | 5,7        | 7.655          | 60,8        |
| Hasseldieksdamm         | 2.759                 | 983           | 35,6        | 196           | 7,1        | 1.580          | 57,3        |
| Ellerbek                | 6.207                 | 1.677         | 27,0        | 362           | 5,8        | 4.168          | 67,1        |
| Wellingdorf             | 8.053                 | 2.433         | 30,2        | 422           | 5,2        | 5.198          | 64,5        |
| Holtenau                | 6.094                 | 1.952         | 32,0        | 311           | 5,1        | 3.831          | 62,9        |
| Pries                   | 7.306                 | 2.491         | 34,1        | 350           | 4,8        | 4.465          | 61,1        |
| Friedrichsort           | 2.043                 | 652           | 31,9        | 128           | 6,3        | 1.263          | 61,8        |
| Neumühlen-Dietrichsdorf | 12.709                | 3.764         | 29,6        | 607           | 4,8        | 8.338          | 65,6        |
| Elmschenhagen           | 17.205                | 5.586         | 32,5        | 894           | 5,2        | 10.725         | 62,3        |
| Suchsdorf               | 9.094                 | 3.434         | 37,8        | 574           | 6,3        | 5.086          | 55,9        |
| Schilksee               | 4.880                 | 1.690         | 34,6        | 307           | 6,3        | 2.883          | 59,1        |
| Mettenhof               | 20.092                | 4.034         | 20,1        | 1.717         | 8,5        | 14.341         | 71,4        |
| Russee                  | 6.934                 | 2.351         | 33,9        | 409           | 5,9        | 4.174          | 60,2        |
| Meimersdorf             | 3.279                 | 987           | 30,1        | 155           | 4,7        | 2.137          | 65,2        |
| Moorsee                 | 2.141                 | 647           | 30,2        | 107           | 5,0        | 1.387          | 64,8        |
| Wellsee                 | 5.277                 | 1.511         | 28,6        | 360           | 6,8        | 3.406          | 64,5        |
| Rönne                   | 416                   | 183           | 44,0        | 18            | 4,3        | 215            | 51,7        |
| <b>Kiel insgesamt</b>   | <b>248.803</b>        | <b>76.817</b> | <b>30,9</b> | <b>15.056</b> | <b>6,1</b> | <b>156.930</b> | <b>63,1</b> |

Quelle: Stadtamt der Landeshauptstadt Kiel

Grafik 212. Anteil konfessionell gebundener Einwohner\*innen in den Kieler Stadtteilen in %

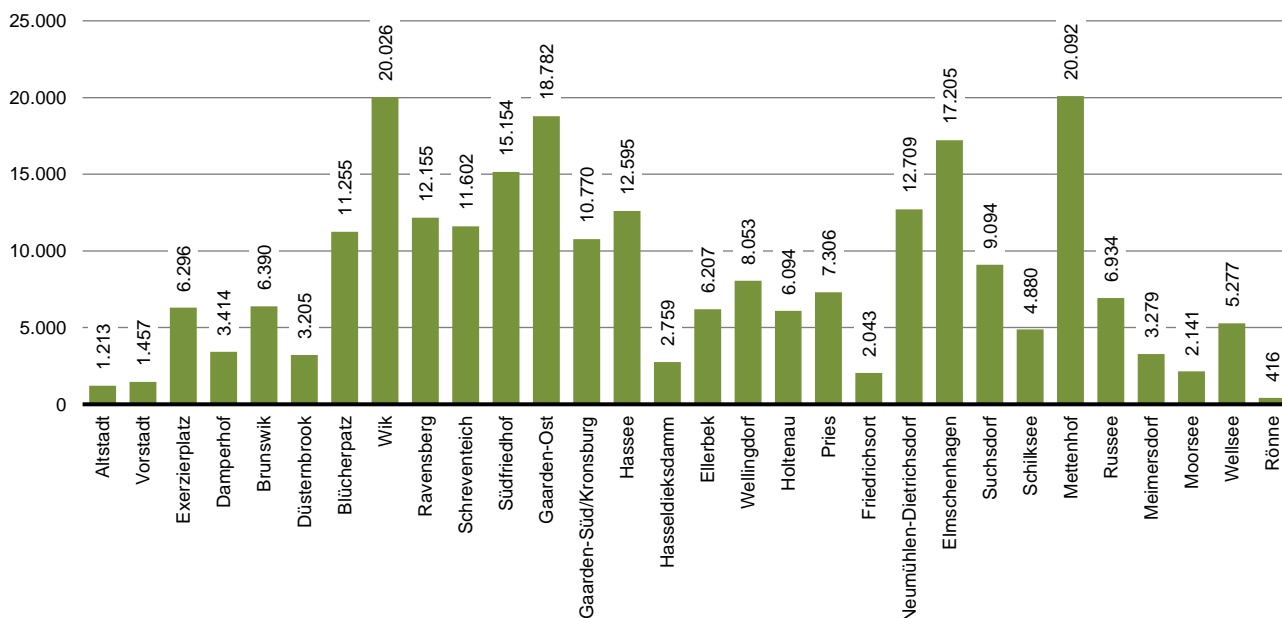


**218. Bevölkerung in den Kieler Stadtteilen**

| Stadtteil               | Jahr           |                |                |                |                |                |                |                |                |                |
|-------------------------|----------------|----------------|----------------|----------------|----------------|----------------|----------------|----------------|----------------|----------------|
|                         | 2013           | 2014           | 2015           | 2016           | 2017           | 2018           | 2019           | 2020           | 2021           | 2022           |
| Altstadt                | 625            | 654            | 665            | 757            | 835            | 1.006          | 1.139          | 1.175          | 1.153          | 1.213          |
| Vorstadt                | 1.134          | 1.165          | 1.305          | 1.275          | 1.318          | 1.313          | 1.284          | 1.276          | 1.275          | 1.457          |
| Exerzierplatz           | 6.426          | 6.388          | 6.397          | 6.480          | 6.511          | 6.507          | 6.409          | 6.413          | 6.343          | 6.296          |
| Damperhof               | 3.302          | 3.319          | 3.329          | 3.349          | 3.325          | 3.377          | 3.339          | 3.335          | 3.396          | 3.414          |
| Brunswik                | 6.451          | 6.464          | 6.488          | 6.420          | 6.345          | 6.318          | 6.225          | 6.237          | 6.270          | 6.390          |
| Düsternbrook            | 3.049          | 3.200          | 3.192          | 3.203          | 3.239          | 3.158          | 3.187          | 3.196          | 3.135          | 3.205          |
| Blücherplatz            | 11.068         | 11.114         | 11.245         | 11.225         | 11.221         | 11.217         | 11.178         | 11.230         | 11.312         | 11.255         |
| Wik                     | 18.602         | 18.813         | 19.317         | 19.737         | 19.656         | 19.695         | 19.561         | 19.565         | 19.487         | 20.026         |
| Ravensberg              | 11.998         | 12.081         | 12.246         | 12.386         | 12.423         | 12.182         | 12.160         | 12.245         | 12.201         | 12.155         |
| Schreventeich           | 11.837         | 11.878         | 11.898         | 11.907         | 11.888         | 11.978         | 11.869         | 11.844         | 11.714         | 11.602         |
| Südfriedhof             | 14.742         | 14.895         | 15.102         | 15.282         | 15.336         | 15.387         | 15.212         | 15.310         | 15.129         | 15.154         |
| Gaarden-Ost             | 16.986         | 17.662         | 18.314         | 18.906         | 18.878         | 18.633         | 18.558         | 18.677         | 18.728         | 18.782         |
| Gaarden-Süd/Kronsborg   | 10.390         | 10.538         | 10.587         | 10.687         | 10.764         | 10.699         | 10.635         | 10.646         | 10.680         | 10.770         |
| Hassee                  | 12.192         | 12.246         | 12.334         | 12.306         | 12.347         | 12.340         | 12.477         | 12.414         | 12.471         | 12.595         |
| Hasseldieksdamm         | 2.801          | 2.797          | 2.838          | 2.853          | 2.852          | 2.827          | 2.801          | 2.836          | 2.805          | 2.759          |
| Ellerbek                | 5.793          | 5.894          | 6.003          | 6.226          | 6.321          | 6.363          | 6.322          | 6.319          | 6.216          | 6.207          |
| Wellingdorf             | 8.034          | 7.984          | 8.010          | 8.083          | 8.032          | 8.026          | 8.049          | 8.024          | 8.067          | 8.053          |
| Holtenuau               | 5.226          | 5.204          | 5.994          | 5.887          | 5.702          | 5.763          | 5.627          | 5.715          | 5.785          | 6.094          |
| Pries                   | 7.377          | 7.381          | 7.450          | 7.493          | 7.421          | 7.422          | 7.307          | 7.267          | 7.273          | 7.306          |
| Friedrichsort           | 2.102          | 2.059          | 2.095          | 2.096          | 2.092          | 2.083          | 2.069          | 2.076          | 2.041          | 2.043          |
| Neumühlen-Dietrichsdorf | 11.910         | 12.005         | 12.173         | 12.631         | 12.731         | 12.677         | 12.742         | 12.562         | 12.610         | 12.709         |
| Elmschenhagen           | 17.103         | 17.037         | 17.192         | 17.196         | 17.220         | 17.284         | 17.264         | 17.193         | 17.125         | 17.205         |
| Suchsdorf               | 9.427          | 9.427          | 9.436          | 9.414          | 9.396          | 9.339          | 9.314          | 9.262          | 9.241          | 9.094          |
| Schilksee               | 5.070          | 5.030          | 4.983          | 5.097          | 5.027          | 4.973          | 4.905          | 4.926          | 4.925          | 4.880          |
| Mettenhof               | 19.127         | 19.425         | 19.715         | 19.959         | 20.031         | 20.008         | 19.897         | 19.919         | 20.056         | 20.092         |
| Russee                  | 7.077          | 7.087          | 7.057          | 7.113          | 7.076          | 7.066          | 7.054          | 7.012          | 6.988          | 6.934          |
| Meimersdorf             | 2.980          | 3.064          | 3.288          | 3.282          | 3.359          | 3.326          | 3.313          | 3.292          | 3.264          | 3.279          |
| Moorsee                 | 1.967          | 1.947          | 1.980          | 2.079          | 2.094          | 2.098          | 2.094          | 2.109          | 2.168          | 2.141          |
| Wellsee                 | 5.080          | 5.154          | 5.208          | 5.264          | 5.325          | 5.302          | 5.350          | 5.365          | 5.282          | 5.277          |
| Rönne                   | 423            | 428            | 428            | 430            | 425            | 425            | 436            | 423            | 406            | 416            |
| <b>Kiel insgesamt</b>   | <b>240.299</b> | <b>242.340</b> | <b>246.269</b> | <b>249.023</b> | <b>249.190</b> | <b>248.792</b> | <b>247.777</b> | <b>247.863</b> | <b>247.546</b> | <b>248.803</b> |

Quelle: Stadtamt der Landeshauptstadt Kiel

**Grafik 213. Einwohner\*innen in den Kieler Stadtteilen 2022**

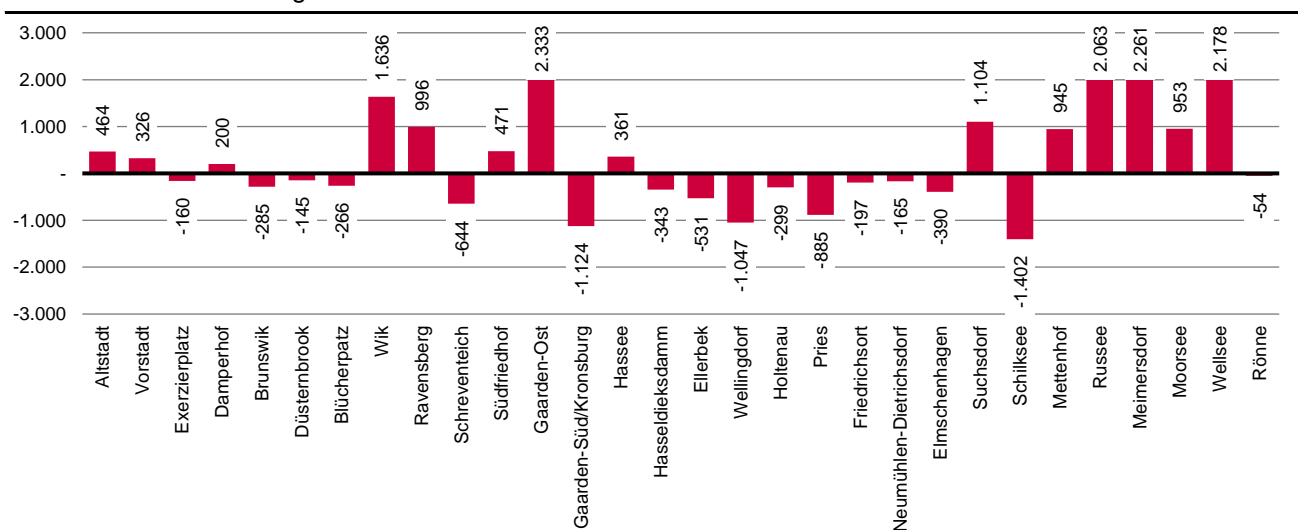


219. Veränderung der Einwohnerzahlen in den Stadtteilen seit 1987

| Stadtteil               | Gesamte Bevölkerung |                |              |            | Ausländische Bevölkerung |               |               |              |
|-------------------------|---------------------|----------------|--------------|------------|--------------------------|---------------|---------------|--------------|
|                         | Jahr                |                | Veränderung  |            | Jahr                     |               | Veränderung   |              |
|                         | 1987                | 2022           | absolut      | in %       | 1987                     | 2022          | absolut       | in %         |
| Altstadt                | 749                 | 1.213          | 464          | 61,9       | 167                      | 214           | 47            | 28,1         |
| Vorstadt                | 1.131               | 1.457          | 326          | 28,8       | 133                      | 288           | 155           | 116,5        |
| Exerzierplatz           | 6.456               | 6.296          | -160         | -2,5       | 432                      | 577           | 145           | 33,6         |
| Damperhof               | 3.214               | 3.414          | 200          | 6,2        | 257                      | 385           | 128           | 49,8         |
| Brunswik                | 6.675               | 6.390          | -285         | -4,3       | 283                      | 552           | 269           | 95,1         |
| Düsternbrook            | 3.350               | 3.205          | -145         | -4,3       | 294                      | 508           | 214           | 72,8         |
| Blücherpatz             | 11.521              | 11.255         | -266         | -2,3       | 429                      | 612           | 183           | 42,7         |
| Wik                     | 18.390              | 20.026         | 1.636        | 8,9        | 815                      | 2.447         | 1.632         | 200,2        |
| Ravensberg              | 11.159              | 12.155         | 996          | 8,9        | 523                      | 1.116         | 593           | 113,4        |
| Schreventeich           | 12.246              | 11.602         | -644         | -5,3       | 450                      | 733           | 283           | 62,9         |
| Südfriedhof             | 14.683              | 15.154         | 471          | 3,2        | 783                      | 1.729         | 946           | 120,8        |
| Gaarden-Ost             | 16.449              | 18.782         | 2.333        | 14,2       | 2.425                    | 7.818         | 5.393         | 222,4        |
| Gaarden-Süd/Kronsburg   | 11.894              | 10.770         | -1.124       | -9,5       | 916                      | 1.643         | 727           | 79,4         |
| Hassee                  | 12.234              | 12.595         | 361          | 3,0        | 530                      | 1.540         | 1.010         | 190,6        |
| Hasseldieksdamm         | 3.102               | 2.759          | -343         | -11,1      | 153                      | 136           | -17           | -11,1        |
| Ellerbek                | 6.738               | 6.207          | -531         | -7,9       | 368                      | 1.086         | 718           | 195,1        |
| Wellingdorf             | 9.100               | 8.053          | -1.047       | -11,5      | 414                      | 1.124         | 710           | 171,5        |
| Holtenau                | 6.393               | 6.094          | -299         | -4,7       | 163                      | 1.191         | 1.028         | 630,7        |
| Pries                   | 8.191               | 7.306          | -885         | -10,8      | 421                      | 797           | 376           | 89,3         |
| Friedrichsort           | 2.240               | 2.043          | -197         | -8,8       | 312                      | 286           | -26           | -8,3         |
| Neumühlen-Dietrichsdorf | 12.874              | 12.709         | -165         | -1,3       | 1.066                    | 2.501         | 1.435         | 134,6        |
| Elmschenhagen           | 17.595              | 17.205         | -390         | -2,2       | 529                      | 1.727         | 1.198         | 226,5        |
| Suchsdorf               | 7.990               | 9.094          | 1.104        | 13,8       | 186                      | 340           | 154           | 82,8         |
| Schilksee               | 6.282               | 4.880          | -1.402       | -22,3      | 132                      | 193           | 61            | 46,2         |
| Mettenhof               | 19.147              | 20.092         | 945          | 4,9        | 1.248                    | 5.054         | 3.806         | 305,0        |
| Russee                  | 4.871               | 6.934          | 2.063        | 42,4       | 56                       | 307           | 251           | 448,2        |
| Meimersdorf             | 1.018               | 3.279          | 2.261        | 222,1      | 21                       | 139           | 118           | 561,9        |
| Moorsee                 | 1.188               | 2.141          | 953          | 80,2       | 19                       | 154           | 135           | 710,5        |
| Wellsee                 | 3.099               | 5.277          | 2.178        | 70,3       | 62                       | 481           | 419           | 675,8        |
| Rönne                   | 470                 | 416            | -54          | -11,5      | 5                        | 13            | 8             | 160,0        |
| <b>Kiel insgesamt</b>   | <b>240.449</b>      | <b>248.803</b> | <b>8.354</b> | <b>3,5</b> | <b>13.592</b>            | <b>35.691</b> | <b>22.099</b> | <b>162,6</b> |

Quelle: Stadtamt der Landeshauptstadt Kiel

Grafik 214. Veränderung der Einwohner\*innen in den Stadtteilen seit 1987



220. Bevölkerung in den Kieler Statistischen Bezirken

| Stat. Bez.            | zugehöriger Stadtteil   | Jahr           |                |                |                |                |                |                |                |                |                | Veränderung seit 2010 |
|-----------------------|-------------------------|----------------|----------------|----------------|----------------|----------------|----------------|----------------|----------------|----------------|----------------|-----------------------|
|                       |                         | 2010           | 2016           | 2017           | 2018           | 2019           | 2020           | 2021           | 2022           | davon          |                |                       |
|                       |                         | männl.         |                | weibl.         |                | männl.         |                | weibl.         |                |                |                |                       |
| 01.0                  | Altstadt                | 608            | 757            | 835            | 1.006          | 1.139          | 1.175          | 1.153          | 1.213          | 621            | 592            | 605                   |
| 02.0                  | Vorstadt                | 1.089          | 1.275          | 1.318          | 1.313          | 1.284          | 1.276          | 1.275          | 1.457          | 733            | 724            | 368                   |
| 03.0                  | Exerzierplatz           | 6.237          | 6.480          | 6.511          | 6.507          | 6.409          | 6.413          | 6.343          | 6.296          | 3.006          | 3.290          | 59                    |
| 04.0                  | Damperhof               | 3.124          | 3.349          | 3.325          | 3.377          | 3.339          | 3.335          | 3.396          | 3.414          | 1.644          | 1.770          | 290                   |
| 05.0                  | Brunswik                | 6.236          | 6.420          | 6.345          | 6.318          | 6.225          | 6.237          | 6.270          | 6.390          | 2.927          | 3.463          | 154                   |
| 06.0                  | Düsternbrook            | 2.986          | 3.203          | 3.239          | 3.158          | 3.187          | 3.196          | 3.135          | 3.205          | 1.544          | 1.661          | 219                   |
| 07.0                  | Blücherpatz             | 10.818         | 11.225         | 11.221         | 11.217         | 11.178         | 11.230         | 11.312         | 11.255         | 5.165          | 6.090          | 437                   |
| 08.1                  | Wik                     | 6.012          | 6.075          | 6.093          | 6.079          | 5.988          | 6.073          | 6.082          | 5.998          | 2.874          | 3.124          | -14                   |
| 08.2                  | Wik                     | 4.872          | 5.764          | 5.560          | 5.702          | 5.638          | 5.659          | 5.579          | 6.278          | 3.034          | 3.244          | 1.406                 |
| 08.3                  | Wik                     | 2.551          | 3.171          | 3.213          | 3.158          | 3.161          | 3.108          | 3.085          | 3.056          | 1.440          | 1.616          | 505                   |
| 08.4                  | Wik                     | 4.390          | 4.633          | 4.701          | 4.655          | 4.670          | 4.627          | 4.646          | 4.616          | 2.231          | 2.385          | 226                   |
| 08.5                  | Wik                     | 79             | 94             | 89             | 101            | 104            | 98             | 95             | 78             | 39             | 39             | -1                    |
| 09.1                  | Ravensberg              | 10.582         | 11.084         | 11.159         | 10.982         | 10.921         | 10.951         | 10.864         | 10.826         | 5.027          | 5.799          | 244                   |
| 09.2                  | Ravensberg              | 555            | 749            | 761            | 733            | 769            | 830            | 858            | 846            | 401            | 445            | 291                   |
| 09.3                  | Ravensberg              | 444            | 553            | 503            | 467            | 470            | 464            | 479            | 483            | 268            | 215            | 39                    |
| 10.0                  | Schreventeich           | 11.427         | 11.907         | 11.888         | 11.978         | 11.869         | 11.844         | 11.714         | 11.602         | 5.558          | 6.044          | 175                   |
| 11.2                  | Südfriedhof             | 362            | 359            | 358            | 362            | 371            | 372            | 369            | 348            | 173            | 175            | -14                   |
| 11.3                  | Südfriedhof             | 281            | 276            | 274            | 272            | 269            | 269            | 267            | 262            | 131            | 131            | -19                   |
| 11.4                  | Südfriedhof             | 417            | 444            | 443            | 466            | 443            | 450            | 417            | 434            | 223            | 211            | 17                    |
| 11.5                  | Südfriedhof             | 10.901         | 11.930         | 12.002         | 12.015         | 11.850         | 11.917         | 11.786         | 11.869         | 5.963          | 5.906          | 968                   |
| 11.6                  | Südfriedhof             | 2.245          | 2.273          | 2.259          | 2.272          | 2.279          | 2.302          | 2.290          | 2.241          | 1.066          | 1.175          | -4                    |
| 12.1                  | Gaarden-Ost             | 139            | 283            | 159            | 173            | 186            | 175            | 164            | 180            | 102            | 78             | 41                    |
| 12.2                  | Gaarden-Ost             | 16.150         | 18.623         | 18.719         | 18.460         | 18.372         | 18.502         | 18.564         | 18.602         | 10.132         | 8.470          | 2.452                 |
| 13.1                  | Gaarden-Süd/Kronsburg   | 178            | 175            | 162            | 163            | 174            | 177            | 181            | 164            | 96             | 68             | -14                   |
| 13.2                  | Gaarden-Süd/Kronsburg   | 4.956          | 4.958          | 5.042          | 5.033          | 5.017          | 4.970          | 4.944          | 4.998          | 2.355          | 2.643          | 42                    |
| 13.3                  | Gaarden-Süd/Kronsburg   | 1.503          | 1.490          | 1.478          | 1.494          | 1.471          | 1.512          | 1.509          | 1.476          | 755            | 721            | -27                   |
| 13.4                  | Gaarden-Süd/Kronsburg   | 3.821          | 4.064          | 4.082          | 4.009          | 3.973          | 3.987          | 4.046          | 4.132          | 2.232          | 1.900          | 311                   |
| 14.1                  | Hassee                  | 1.905          | 2.036          | 2.072          | 2.015          | 2.017          | 2.011          | 2.021          | 2.006          | 1.143          | 863            | 101                   |
| 14.3                  | Hassee                  | 1.345          | 1.322          | 1.296          | 1.308          | 1.297          | 1.307          | 1.275          | 1.380          | 665            | 715            | 35                    |
| 14.4                  | Hassee                  | 8.503          | 8.678          | 8.702          | 8.744          | 8.883          | 8.825          | 8.907          | 8.942          | 4.401          | 4.541          | 439                   |
| 14.5                  | Hassee                  | 275            | 270            | 277            | 273            | 280            | 271            | 268            | 267            | 134            | 133            | -8                    |
| 15.1                  | Hasseldieksdamm         | 995            | 1.018          | 1.011          | 979            | 966            | 980            | 966            | 938            | 461            | 477            | -57                   |
| 15.2                  | Hasseldieksdamm         | 1.813          | 1.835          | 1.841          | 1.848          | 1.835          | 1.856          | 1.839          | 1.821          | 884            | 937            | 8                     |
| 16.0                  | Ellerbek                | 5.841          | 6.226          | 6.321          | 6.363          | 6.322          | 6.319          | 6.216          | 6.207          | 3.148          | 3.059          | 366                   |
| 17.0                  | Wellingdorf             | 7.989          | 8.083          | 8.032          | 8.026          | 8.049          | 8.024          | 8.067          | 8.053          | 3.891          | 4.162          | 64                    |
| 18.1                  | Holtenau                | 4.979          | 5.622          | 5.439          | 5.448          | 5.326          | 5.421          | 5.498          | 5.802          | 2.881          | 2.921          | 823                   |
| 18.2                  | Holtenau                | 215            | 265            | 263            | 315            | 301            | 294            | 287            | 292            | 164            | 128            | 77                    |
| 19.0                  | Pries                   | 7.273          | 7.493          | 7.421          | 7.422          | 7.307          | 7.267          | 7.273          | 7.306          | 3.575          | 3.731          | 33                    |
| 20.0                  | Friedrichsort           | 2.153          | 2.096          | 2.092          | 2.083          | 2.069          | 2.076          | 2.041          | 2.043          | 989            | 1.054          | -110                  |
| 21.1                  | Neumühlen-Dietrichsdorf | 16             | 12             | 11             | 10             | 11             | 9              | 9              | 10             | 5              | 5              | -6                    |
| 21.2                  | Neumühlen-Dietrichsdorf | 10.594         | 11.376         | 11.470         | 11.416         | 11.478         | 11.300         | 11.368         | 11.430         | 5.751          | 5.679          | 836                   |
| 21.3                  | Neumühlen-Dietrichsdorf | 1.304          | 1.243          | 1.250          | 1.251          | 1.253          | 1.253          | 1.233          | 1.269          | 625            | 644            | -35                   |
| 22.1                  | Elmschenhagen           | 6.501          | 6.347          | 6.407          | 6.494          | 6.487          | 6.450          | 6.397          | 6.449          | 3.190          | 3.259          | -52                   |
| 22.2                  | Elmschenhagen           | 7.927          | 8.181          | 8.134          | 8.117          | 8.094          | 8.048          | 8.070          | 8.090          | 3.912          | 4.178          | 163                   |
| 22.3                  | Elmschenhagen           | 2.667          | 2.641          | 2.646          | 2.640          | 2.651          | 2.664          | 2.630          | 2.641          | 1.271          | 1.370          | -26                   |
| 22.4                  | Elmschenhagen           | 25             | 27             | 33             | 33             | 32             | 31             | 28             | 25             | 13             | 12             | -                     |
| 23.1                  | Suchsdorf               | 42             | 50             | 48             | 53             | 51             | 51             | 54             | 50             | 25             | 25             | 8                     |
| 23.2                  | Suchsdorf               | 9.234          | 9.358          | 9.342          | 9.279          | 9.256          | 9.205          | 9.181          | 9.038          | 4.322          | 4.716          | -196                  |
| 23.3                  | Suchsdorf               | 2              | 6              | 6              | 7              | 7              | 6              | 6              | 6              | 4              | 2              | 4                     |
| 24.1                  | Schilksee               | 5.154          | 5.016          | 4.954          | 4.896          | 4.826          | 4.844          | 4.842          | 4.797          | 2.218          | 2.579          | -357                  |
| 24.2                  | Schilksee               | 66             | 81             | 73             | 77             | 79             | 82             | 83             | 83             | 44             | 39             | 17                    |
| 25.1                  | Mettenhof               | 3.155          | 3.460          | 3.469          | 3.447          | 3.457          | 3.481          | 3.513          | 3.553          | 1.738          | 1.815          | 398                   |
| 25.2                  | Mettenhof               | 15.818         | 16.499         | 16.562         | 16.561         | 16.440         | 16.438         | 16.543         | 16.539         | 8.038          | 8.501          | 721                   |
| 26.0                  | Russee                  | 7.297          | 7.113          | 7.076          | 7.066          | 7.054          | 7.012          | 6.988          | 6.934          | 3.358          | 3.576          | -363                  |
| 27.1                  | Meimersdorf             | 1.129          | 1.767          | 1.802          | 1.807          | 1.819          | 1.815          | 1.821          | 1.814          | 919            | 895            | 685                   |
| 27.2                  | Meimersdorf             | 1.565          | 1.515          | 1.557          | 1.519          | 1.494          | 1.477          | 1.443          | 1.465          | 719            | 746            | -100                  |
| 28.1                  | Moorsee                 | 873            | 916            | 924            | 929            | 933            | 929            | 969            | 939            | 482            | 457            | 66                    |
| 28.2                  | Moorsee                 | 282            | 296            | 288            | 289            | 288            | 287            | 290            | 296            | 141            | 155            | 14                    |
| 28.3                  | Moorsee                 | 433            | 718            | 740            | 735            | 733            | 747            | 752            | 748            | 369            | 379            | 315                   |
| 28.4                  | Moorsee                 | 146            | 149            | 142            | 145            | 140            | 146            | 157            | 158            | 78             | 80             | 12                    |
| 29.0                  | Wellsee                 | 5.094          | 5.264          | 5.325          | 5.302          | 5.350          | 5.365          | 5.282          | 5.277          | 2.614          | 2.663          | 183                   |
| 30.0                  | Rönne                   | 435            | 430            | 425            | 425            | 436            | 423            | 406            | 416            | 198            | 218            | -19                   |
| <b>Kiel insgesamt</b> |                         | <b>236.008</b> | <b>249.023</b> | <b>249.190</b> | <b>248.792</b> | <b>247.777</b> | <b>247.863</b> | <b>247.546</b> | <b>248.803</b> | <b>122.110</b> | <b>126.693</b> | <b>12.795</b>         |

Quelle: Stadtamt der Landeshauptstadt Kiel

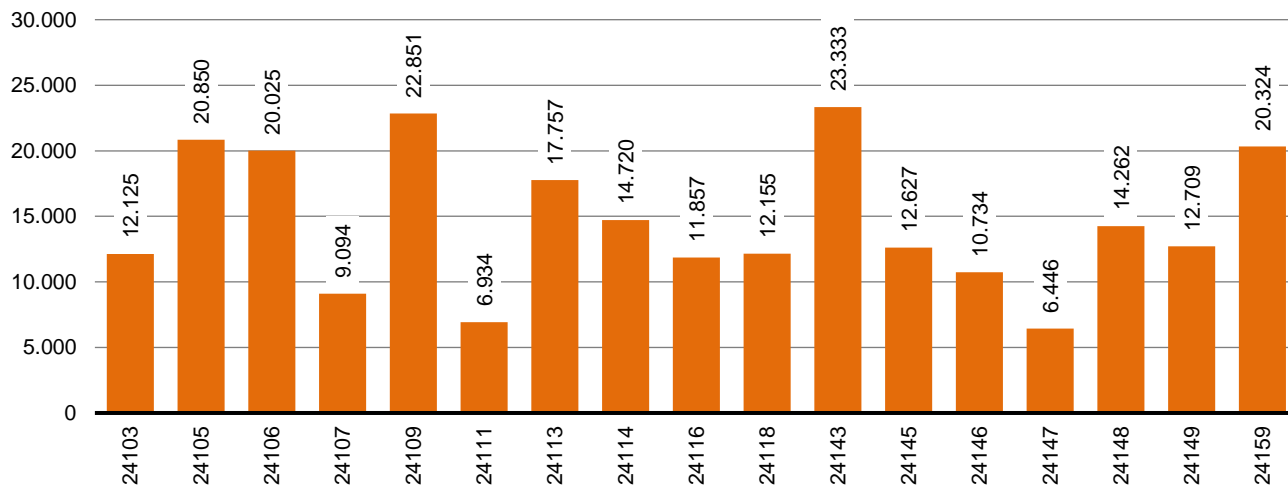


221. Bevölkerung in den Kieler PLZ-Bezirken

| PLZ-Bezirk        | Jahr           |                |                |                |                |                |                |                | davon          |                | Veränderung seit 2000 |            |
|-------------------|----------------|----------------|----------------|----------------|----------------|----------------|----------------|----------------|----------------|----------------|-----------------------|------------|
|                   | 2000           | 2010           | 2017           | 2018           | 2019           | 2020           | 2021           | 2022           | männl.         | weibl.         | abs.                  | in %       |
|                   | 24103          | 10.141         | 10.774         | 11.707         | 11.926         | 11.903         | 11.930         | 11.909         | 12.125         | 5.887          | 6238                  | 1.984      |
| 24105             | 19.466         | 20.040         | 20.805         | 20.693         | 20.590         | 20.663         | 20.717         | 20.850         | 9.636          | 11214          | 1.384                 | 7,1        |
| 24106             | 17.724         | 17.904         | 19.656         | 19.695         | 19.561         | 19.565         | 19.487         | 20.025         | 9.617          | 10408          | 2.301                 | 13,0       |
| 24107             | 7.775          | 9.278          | 9.396          | 9.339          | 9.314          | 9.262          | 9.241          | 9.094          | 4.351          | 4743           | 1.319                 | 17,0       |
| 24109             | 21.189         | 21.781         | 22.883         | 22.835         | 22.698         | 22.755         | 22.861         | 22.851         | 11.121         | 11730          | 1.662                 | 7,8        |
| 24111             | 7.298          | 7.297          | 7.076          | 7.066          | 7.054          | 7.012          | 6.988          | 6.934          | 3.358          | 3576           | -364                  | -5,0       |
| 24113             | 17.203         | 17.162         | 17.551         | 17.536         | 17.668         | 17.568         | 17.596         | 17.757         | 8.794          | 8963           | 554                   | 3,2        |
| 24114             | 13.217         | 13.789         | 14.892         | 14.921         | 14.769         | 14.860         | 14.712         | 14.720         | 7.333          | 7387           | 1.503                 | 11,4       |
| 24116             | 11.143         | 11.711         | 12.170         | 12.255         | 12.137         | 12.113         | 11.972         | 11.857         | 5.675          | 6182           | 714                   | 6,4        |
| 24118             | 10.620         | 11.581         | 12.423         | 12.182         | 12.160         | 12.245         | 12.201         | 12.155         | 5.696          | 6459           | 1.535                 | 14,5       |
| 24143             | 20.040         | 20.520         | 23.393         | 23.097         | 22.960         | 23.096         | 23.182         | 23.333         | 12.680         | 10653          | 3.293                 | 16,4       |
| 24145             | 9.555          | 11.490         | 12.723         | 12.687         | 12.708         | 12.741         | 12.664         | 12.627         | 6.296          | 6331           | 3.072                 | 32,2       |
| 24146             | 10.858         | 10.604         | 10.786         | 10.764         | 10.755         | 10.722         | 10.705         | 10.734         | 5.186          | 5548           | -124                  | -1,1       |
| 24147             | 6.488          | 6.491          | 6.401          | 6.487          | 6.477          | 6.440          | 6.392          | 6.446          | 3.187          | 3259           | -42                   | 0,0        |
| 24148             | 13.476         | 13.832         | 14.355         | 14.391         | 14.373         | 14.345         | 14.285         | 14.262         | 7.040          | 7222           | 786                   | 5,8        |
| 24149             | 11.996         | 11.914         | 12.731         | 12.677         | 12.742         | 12.562         | 12.610         | 12.709         | 6.381          | 6328           | 713                   | 5,9        |
| 24159             | 20.855         | 19.840         | 20.242         | 20.241         | 19.908         | 19.984         | 20.024         | 20.324         | 9.872          | 10452          | -531                  | -2,5       |
| <b>Kiel insg.</b> | <b>229.044</b> | <b>236.008</b> | <b>249.190</b> | <b>248.792</b> | <b>247.777</b> | <b>247.863</b> | <b>247.546</b> | <b>248.803</b> | <b>122.110</b> | <b>126.693</b> | <b>19.759</b>         | <b>8,6</b> |

Quelle: Stadtamt der Landeshauptstadt Kiel

Grafik 215. Einwohner\*innen in den Kieler PLZ-Bezirken 2022

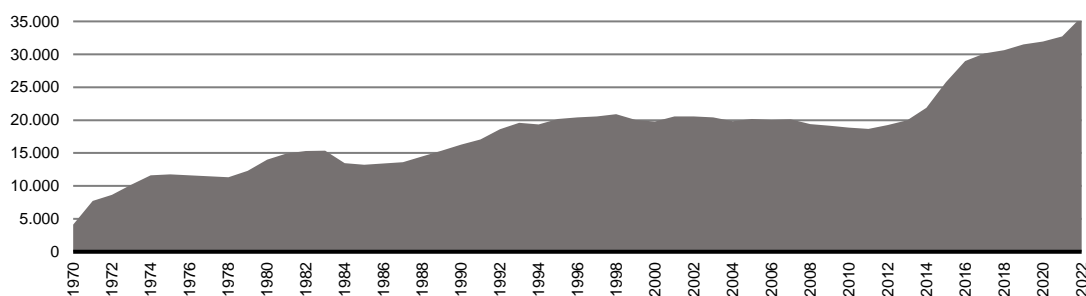


**222. Entwicklung der ausländischen Bevölkerung seit 1970**

| Jahr | insgesamt                           |      | davon    |            |          |            |
|------|-------------------------------------|------|----------|------------|----------|------------|
|      | Anteil an der Bevölkerung insgesamt |      | männlich |            | weiblich |            |
|      | absolut                             | in % | absolut  | in % von 1 | absolut  | in % von 1 |
|      | 1                                   | 2    | 3        | 4          | 5        | 6          |
| 1970 | 4.099                               | 1,5  | 2.620    | 63,9       | 1.479    | 36,1       |
| 1975 | 11.747                              | 4,5  | 6.834    | 58,2       | 4.913    | 41,8       |
| 1980 | 14.013                              | 5,6  | 7.970    | 56,9       | 6.043    | 43,1       |
| 1981 | 14.935                              | 6,0  | 8.483    | 56,8       | 6.452    | 43,2       |
| 1982 | 15.313                              | 6,2  | 8.621    | 56,3       | 6.692    | 43,7       |
| 1983 | 15.363                              | 6,2  | 8.630    | 56,2       | 6.733    | 43,8       |
| 1984 | 13.463                              | 5,5  | 7.551    | 56,1       | 5.912    | 43,9       |
| 1985 | 13.205                              | 5,4  | 7.296    | 55,3       | 5.909    | 44,7       |
| 1986 | 13.413                              | 5,6  | 7.346    | 54,8       | 6.067    | 45,2       |
| 1987 | 13.592                              | 5,7  | 7.430    | 54,7       | 6.162    | 45,3       |
| 1988 | 14.466                              | 6,1  | 7.898    | 54,6       | 6.568    | 45,4       |
| 1989 | 15.355                              | 6,4  | 8.361    | 54,5       | 6.993    | 45,5       |
| 1990 | 16.284                              | 6,7  | 8.863    | 54,4       | 7.421    | 45,6       |
| 1991 | 17.035                              | 7,0  | 9.347    | 54,9       | 7.688    | 45,1       |
| 1992 | 18.630                              | 7,6  | 10.404   | 55,8       | 8.226    | 44,2       |
| 1993 | 19.585                              | 8,0  | 10.931   | 55,8       | 8.654    | 44,2       |
| 1994 | 19.364                              | 8,0  | 10.604   | 54,8       | 8.760    | 45,2       |
| 1995 | 20.164                              | 8,3  | 11.111   | 55,1       | 9.053    | 44,9       |
| 1996 | 20.397                              | 8,5  | 11.193   | 54,9       | 9.204    | 45,1       |
| 1997 | 20.583                              | 8,7  | 11.220   | 54,5       | 9.363    | 45,5       |
| 1998 | 20.901                              | 8,9  | 11.355   | 54,3       | 9.546    | 45,7       |
| 1999 | 20.019                              | 8,7  | 10.938   | 54,6       | 9.081    | 45,4       |
| 2000 | 19.775                              | 8,6  | 10.677   | 54,0       | 9.098    | 46,0       |
| 2001 | 20.576                              | 9,0  | 11.025   | 53,6       | 9.551    | 46,4       |
| 2002 | 20.580                              | 9,0  | 10.902   | 53,0       | 9.678    | 47,0       |
| 2003 | 20.413                              | 8,9  | 10.648   | 52,2       | 9.763    | 47,8       |
| 2004 | 19.855                              | 8,6  | 10.233   | 51,5       | 9.622    | 48,5       |
| 2005 | 20.175                              | 8,7  | 10.319   | 51,1       | 9.856    | 48,9       |
| 2006 | 20.034                              | 8,6  | 10.300   | 51,4       | 9.734    | 48,6       |
| 2007 | 20.104                              | 8,6  | 10.345   | 51,5       | 9.759    | 48,5       |
| 2008 | 19.398                              | 8,3  | 9.889    | 51,0       | 9.509    | 49,0       |
| 2009 | 19.151                              | 8,1  | 9.687    | 50,6       | 9.464    | 49,4       |
| 2010 | 18.835                              | 8,0  | 9.479    | 50,3       | 9.356    | 49,7       |
| 2011 | 18.661                              | 7,9  | 9.375    | 50,2       | 9.286    | 49,8       |
| 2012 | 19.252                              | 8,0  | 9.733    | 50,6       | 9.519    | 49,4       |
| 2013 | 19.979                              | 8,3  | 10.139   | 50,7       | 9.840    | 49,3       |
| 2014 | 21.883                              | 9,0  | 11.292   | 51,6       | 10.591   | 48,4       |
| 2015 | 25.763                              | 10,5 | 13.645   | 53,0       | 12.118   | 47,0       |
| 2016 | 28.995                              | 11,6 | 15.503   | 53,5       | 13.492   | 46,5       |
| 2017 | 30.160                              | 12,1 | 16.016   | 53,1       | 14.144   | 46,9       |
| 2018 | 30.636                              | 12,3 | 16.223   | 53,0       | 14.413   | 47,0       |
| 2019 | 31.496                              | 12,7 | 16.604   | 52,7       | 14.892   | 47,3       |
| 2020 | 31.938                              | 12,9 | 16.801   | 52,6       | 15.137   | 47,4       |
| 2021 | 32.706                              | 13,2 | 17.264   | 52,8       | 15.442   | 47,2       |
| 2022 | 35.691                              | 14,4 | 18.333   | 51,4       | 17.358   | 48,6       |

Quelle: 1970 Statistisches Landesamt Schleswig-Holstein, ab 1971 Stadtamt der Landeshauptstadt Kiel, Einwohner\*innen am Ort der alleinigen- oder Hauptwohnung jeweils zum 31.12. des Jahres

**Grafik 216. Entwicklung der ausländischen Bevölkerung seit 1970**



**223. Ausländer\*innen nach Altersjährgängen - 2022**

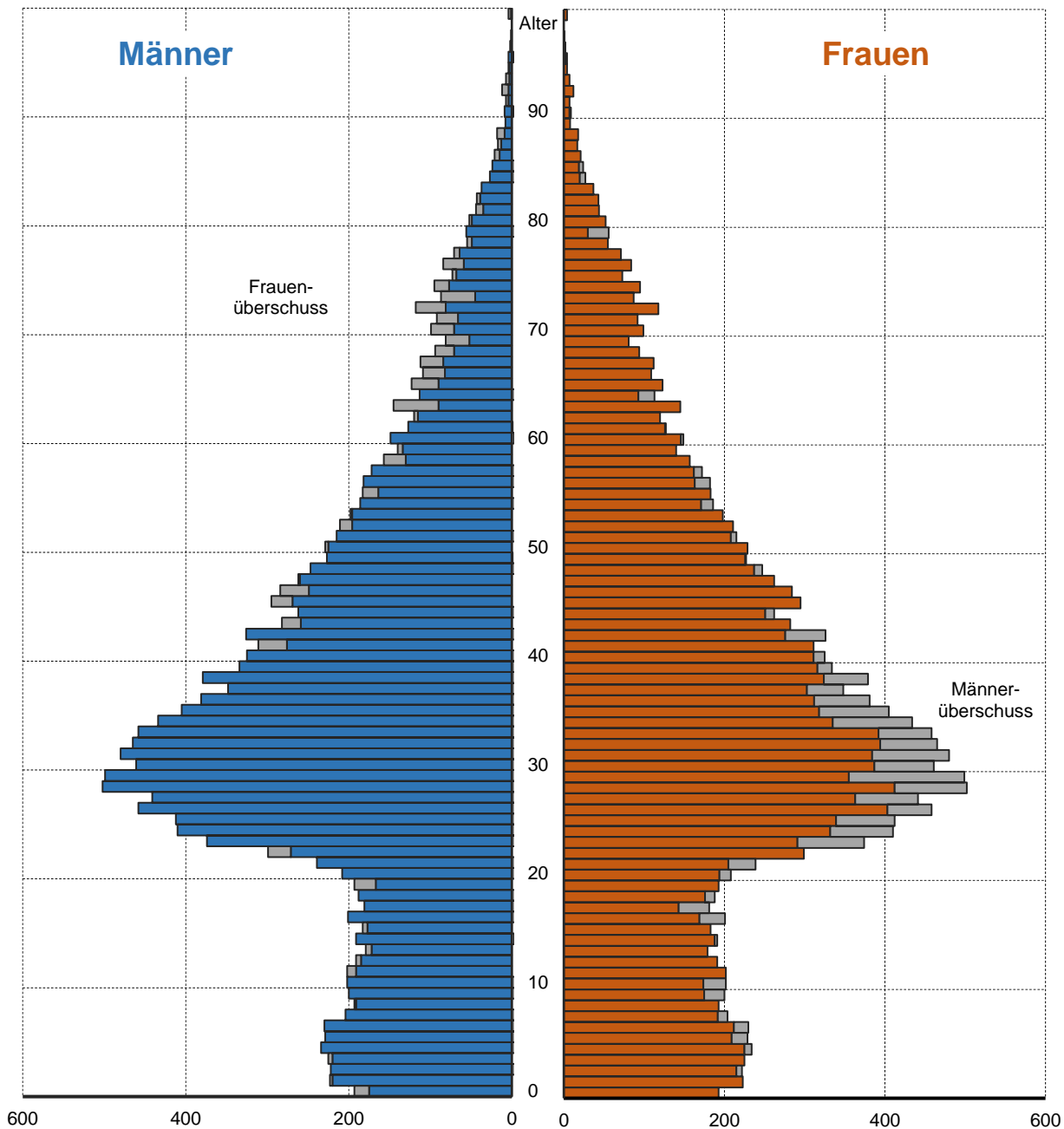
| Alter | Ausländer*innen insgesamt |                   | davon    |          | Alter | Ausländer*innen insgesamt |                   | davon    |          |
|-------|---------------------------|-------------------|----------|----------|-------|---------------------------|-------------------|----------|----------|
|       | abs.                      | in % <sup>1</sup> | männlich | weiblich |       | abs.                      | in % <sup>1</sup> | männlich | weiblich |
| <1    | 368                       | 17,9              | 175      | 193      | 50    | 454                       | 16,1              | 225      | 229      |
| 1     | 443                       | 19,5              | 220      | 223      | 51    | 423                       | 14,0              | 215      | 208      |
| 2     | 437                       | 20,3              | 222      | 215      | 52    | 407                       | 12,8              | 196      | 211      |
| 3     | 445                       | 20,8              | 220      | 225      | 53    | 394                       | 11,4              | 196      | 198      |
| 4     | 459                       | 21,3              | 234      | 225      | 54    | 357                       | 9,9               | 186      | 171      |
| 5     | 438                       | 20,2              | 229      | 209      | 55    | 347                       | 9,6               | 164      | 183      |
| 6     | 442                       | 20,3              | 230      | 212      | 56    | 345                       | 9,5               | 182      | 163      |
| 7     | 396                       | 18,5              | 204      | 192      | 57    | 334                       | 9,4               | 172      | 162      |
| 8     | 384                       | 18,5              | 191      | 193      | 58    | 287                       | 8,2               | 130      | 157      |
| 9     | 375                       | 18,6              | 200      | 175      | 59    | 274                       | 7,9               | 134      | 140      |
| 10    | 376                       | 19,3              | 202      | 174      | 60    | 295                       | 8,9               | 149      | 146      |
| 11    | 393                       | 19,8              | 191      | 202      | 61    | 253                       | 8,2               | 127      | 126      |
| 12    | 376                       | 18,7              | 185      | 191      | 62    | 235                       | 7,6               | 115      | 120      |
| 13    | 351                       | 17,9              | 172      | 179      | 63    | 235                       | 7,9               | 90       | 145      |
| 14    | 379                       | 18,8              | 191      | 188      | 64    | 206                       | 7,2               | 113      | 93       |
| 15    | 360                       | 18,0              | 177      | 183      | 65    | 213                       | 8,1               | 90       | 123      |
| 16    | 370                       | 18,2              | 201      | 169      | 66    | 191                       | 7,5               | 82       | 109      |
| 17    | 324                       | 16,3              | 181      | 143      | 67    | 196                       | 7,9               | 84       | 112      |
| 18    | 364                       | 16,7              | 188      | 176      | 68    | 165                       | 6,7               | 71       | 94       |
| 19    | 360                       | 13,7              | 167      | 193      | 69    | 133                       | 6,1               | 52       | 81       |
| 20    | 402                       | 12,2              | 208      | 194      | 70    | 170                       | 7,6               | 71       | 99       |
| 21    | 444                       | 11,8              | 239      | 205      | 71    | 158                       | 7,3               | 66       | 92       |
| 22    | 570                       | 13,0              | 271      | 299      | 72    | 199                       | 9,0               | 81       | 118      |
| 23    | 665                       | 14,2              | 374      | 291      | 73    | 132                       | 6,6               | 45       | 87       |
| 24    | 742                       | 15,0              | 410      | 332      | 74    | 172                       | 8,2               | 77       | 95       |
| 25    | 751                       | 15,2              | 412      | 339      | 75    | 141                       | 7,7               | 68       | 73       |
| 26    | 861                       | 17,7              | 458      | 403      | 76    | 143                       | 8,1               | 59       | 84       |
| 27    | 804                       | 17,5              | 441      | 363      | 77    | 135                       | 9,5               | 64       | 71       |
| 28    | 914                       | 19,7              | 502      | 412      | 78    | 104                       | 5,9               | 49       | 55       |
| 29    | 854                       | 19,1              | 499      | 355      | 79    | 86                        | 4,9               | 56       | 30       |
| 30    | 848                       | 19,5              | 461      | 387      | 80    | 101                       | 5,6               | 49       | 52       |
| 31    | 864                       | 20,3              | 480      | 384      | 81    | 79                        | 3,9               | 35       | 44       |
| 32    | 859                       | 19,9              | 465      | 394      | 82    | 82                        | 4,4               | 39       | 43       |
| 33    | 850                       | 20,7              | 458      | 392      | 83    | 74                        | 4,5               | 37       | 37       |
| 34    | 769                       | 20,2              | 434      | 335      | 84    | 47                        | 3,0               | 27       | 20       |
| 35    | 723                       | 19,7              | 405      | 318      | 85    | 43                        | 3,1               | 24       | 19       |
| 36    | 693                       | 20,1              | 381      | 312      | 86    | 36                        | 3,2               | 15       | 21       |
| 37    | 651                       | 20,2              | 348      | 303      | 87    | 30                        | 2,9               | 13       | 17       |
| 38    | 703                       | 22,0              | 379      | 324      | 88    | 27                        | 3,2               | 9        | 18       |
| 39    | 650                       | 20,3              | 334      | 316      | 89    | 16                        | 3,1               | 8        | 8        |
| 40    | 636                       | 20,5              | 325      | 311      | 90 +  | 80                        | 3,9               | 29       | 51       |
| 41    | 587                       | 19,8              | 276      | 311      |       |                           |                   |          |          |
| 42    | 602                       | 20,1              | 326      | 276      |       |                           |                   |          |          |
| 43    | 541                       | 19,5              | 259      | 282      |       |                           |                   |          |          |
| 44    | 513                       | 18,8              | 262      | 251      |       |                           |                   |          |          |
| 45    | 564                       | 20,5              | 269      | 295      |       |                           |                   |          |          |
| 46    | 533                       | 19,6              | 249      | 284      |       |                           |                   |          |          |
| 47    | 522                       | 19,3              | 260      | 262      |       |                           |                   |          |          |
| 48    | 484                       | 18,6              | 247      | 237      |       |                           |                   |          |          |
| 49    | 453                       | 17,3              | 227      | 226      |       |                           |                   |          |          |

Quelle: Stadtamt der Landeshauptstadt Kiel

<sup>1</sup> Anteil in Prozent von allen Einwohner\*innen dieses Alters

Grafik 217. Altersaufbau der ausländischen Bevölkerung in Kiel

### Alterspyramide der Ausländer\*innen in Kiel (Stand: 31.12.2022)



Quelle: Stadtamt der Landeshauptstadt Kiel

**224. Ausländische Bevölkerung nach Altersgruppen und Geschlecht**

| Jahr      | ins-gesamt | Altersgruppe von ... bis unter ... |        |         |          |          |          |          |          |          |
|-----------|------------|------------------------------------|--------|---------|----------|----------|----------|----------|----------|----------|
|           |            | 0 -< 1                             | 1 -< 6 | 6 -< 15 | 15 -< 18 | 18 -< 21 | 21 -< 45 | 45 -< 60 | 60 -< 65 | 65 u. ä. |
| insgesamt |            |                                    |        |         |          |          |          |          |          |          |
| 2008      | 19.344     | 86                                 | 558    | 1.381   | 570      | 555      | 10.269   | 3.404    | 1.015    | 1.506    |
| 2009      | 19.151     | 88                                 | 509    | 1.227   | 540      | 626      | 10.158   | 3.419    | 1.008    | 1.576    |
| 2010      | 18.835     | 105                                | 497    | 1.144   | 482      | 603      | 9.873    | 3.379    | 1.044    | 1.708    |
| 2011      | 18.661     | 100                                | 533    | 1.051   | 467      | 615      | 9.875    | 3.297    | 969      | 1.754    |
| 2012      | 19.252     | 100                                | 587    | 1.005   | 419      | 644      | 10.252   | 3.390    | 964      | 1.891    |
| 2013      | 19.979     | 110                                | 632    | 1.054   | 417      | 661      | 10.696   | 3.533    | 900      | 1.976    |
| 2014      | 21.883     | 158                                | 771    | 1.222   | 499      | 766      | 11.587   | 3.859    | 907      | 2.114    |
| 2015      | 25.763     | 208                                | 1.120  | 1.746   | 625      | 1.056    | 13.534   | 4.285    | 918      | 2.271    |
| 2016      | 28.995     | 321                                | 1.375  | 2.201   | 713      | 1.252    | 15.126   | 4.684    | 947      | 2.376    |
| 2017      | 30.160     | 354                                | 1.576  | 2.340   | 725      | 1.286    | 15.590   | 4.836    | 959      | 2.494    |
| 2018      | 30.636     | 377                                | 1.764  | 2.548   | 772      | 1.201    | 15.627   | 4.901    | 958      | 2.488    |
| 2019      | 31.496     | 384                                | 1.915  | 2.690   | 755      | 1.168    | 15.930   | 5.128    | 995      | 2.531    |
| 2020      | 31.938     | 387                                | 2.009  | 2.793   | 766      | 1.021    | 15.914   | 5.413    | 1.010    | 2.625    |
| 2021      | 32.706     | 346                                | 2.087  | 2.904   | 834      | 966      | 16.197   | 5.641    | 1.050    | 2.681    |
| 2022      | 35.691     | 368                                | 2.222  | 3.472   | 1.054    | 1.126    | 17.094   | 6.178    | 1.224    | 2.953    |
| männlich  |            |                                    |        |         |          |          |          |          |          |          |
| 2008      | 9.835      | 48                                 | 298    | 725     | 311      | 239      | 5.198    | 1.705    | 526      | 785      |
| 2009      | 9.687      | 51                                 | 272    | 643     | 301      | 322      | 5.080    | 1.687    | 500      | 831      |
| 2010      | 9.479      | 54                                 | 259    | 592     | 271      | 315      | 4.915    | 1.688    | 485      | 900      |
| 2011      | 9.375      | 52                                 | 285    | 541     | 252      | 341      | 4.900    | 1.645    | 441      | 918      |
| 2012      | 9.733      | 45                                 | 296    | 499     | 232      | 363      | 5.158    | 1.738    | 411      | 991      |
| 2013      | 10.139     | 58                                 | 309    | 510     | 211      | 372      | 5.480    | 1.803    | 376      | 1.020    |
| 2014      | 11.292     | 80                                 | 390    | 565     | 264      | 417      | 6.092    | 2.028    | 388      | 1.068    |
| 2015      | 13.645     | 105                                | 563    | 851     | 338      | 605      | 7.399    | 2.256    | 406      | 1.122    |
| 2016      | 15.503     | 162                                | 685    | 1.100   | 413      | 711      | 8.375    | 2.476    | 426      | 1.155    |
| 2017      | 16.016     | 185                                | 792    | 1.155   | 396      | 770      | 8.581    | 2.525    | 434      | 1.178    |
| 2018      | 16.223     | 188                                | 887    | 1.264   | 423      | 706      | 8.608    | 2.539    | 461      | 1.147    |
| 2019      | 16.604     | 190                                | 958    | 1.354   | 380      | 661      | 8.795    | 2.655    | 467      | 1.144    |
| 2020      | 16.801     | 181                                | 1.004  | 1.410   | 386      | 551      | 8.801    | 2.804    | 482      | 1.182    |
| 2021      | 17.264     | 179                                | 1.047  | 1.472   | 436      | 509      | 9.008    | 2.894    | 509      | 1.210    |
| 2022      | 18.333     | 175                                | 1.125  | 1.766   | 559      | 563      | 9.199    | 3.052    | 594      | 1.300    |
| weiblich  |            |                                    |        |         |          |          |          |          |          |          |
| 2008      | 9.509      | 38                                 | 260    | 656     | 259      | 316      | 5.071    | 1.699    | 489      | 721      |
| 2009      | 9.464      | 37                                 | 237    | 584     | 239      | 304      | 5.078    | 1.732    | 508      | 745      |
| 2010      | 9.356      | 51                                 | 238    | 552     | 211      | 288      | 4.958    | 1.691    | 559      | 808      |
| 2011      | 9.286      | 48                                 | 248    | 510     | 215      | 274      | 4.975    | 1.652    | 528      | 836      |
| 2012      | 9.519      | 55                                 | 291    | 506     | 187      | 281      | 5.094    | 1.652    | 553      | 900      |
| 2013      | 9.840      | 52                                 | 323    | 544     | 206      | 289      | 5.216    | 1.730    | 524      | 956      |
| 2014      | 10.591     | 78                                 | 381    | 657     | 235      | 349      | 5.495    | 1.831    | 519      | 1.046    |
| 2015      | 12.118     | 103                                | 557    | 895     | 287      | 451      | 6.135    | 2.029    | 512      | 1.149    |
| 2016      | 13.492     | 159                                | 690    | 1.101   | 300      | 541      | 6.751    | 2.208    | 521      | 1.221    |
| 2017      | 14.144     | 169                                | 784    | 1.185   | 329      | 516      | 7.009    | 2.311    | 525      | 1.316    |
| 2018      | 14.413     | 189                                | 877    | 1.284   | 349      | 495      | 7.019    | 2.362    | 497      | 1.341    |
| 2019      | 14.892     | 194                                | 957    | 1.336   | 375      | 507      | 7.135    | 2.473    | 528      | 1.387    |
| 2020      | 15.137     | 206                                | 1.005  | 1.383   | 380      | 470      | 7.113    | 2.609    | 528      | 1.443    |
| 2021      | 15.442     | 167                                | 1.040  | 1.432   | 398      | 457      | 7.189    | 2.747    | 541      | 1.471    |
| 2022      | 17.358     | 193                                | 1.097  | 1.706   | 495      | 563      | 7.895    | 3.126    | 630      | 1.653    |

Quelle: Stadtamt der Landeshauptstadt Kiel

**225. Ausländische Bevölkerung nach Altersgruppen und Geschlecht in den Stadtteilen - 2022**

| Stadtteil                | ins-gesamt    | Altersgruppe von ... bis unter ... |              |              |              |              |               |              |              |              |
|--------------------------|---------------|------------------------------------|--------------|--------------|--------------|--------------|---------------|--------------|--------------|--------------|
|                          |               | 0 -< 1                             | 1 -< 6       | 6 -< 15      | 15 -< 18     | 18 -< 21     | 21 -< 45      | 45 -< 60     | 60 -< 65     | 65 u. ä.     |
| <b>insgesamt</b>         |               |                                    |              |              |              |              |               |              |              |              |
| Altstadt                 | 214           | 1                                  | 5            | 9            | 6            | 8            | 125           | 36           | 9            | 15           |
| Vorstadt                 | 288           | 3                                  | 23           | 27           | 4            | 3            | 153           | 47           | 10           | 18           |
| Exerzierplatz            | 577           | 8                                  | 20           | 32           | 7            | 6            | 353           | 83           | 15           | 53           |
| Damperhof                | 385           | 5                                  | 19           | 19           | 5            | 9            | 247           | 48           | 12           | 21           |
| Brunswik                 | 552           | 2                                  | 17           | 22           | 8            | 11           | 336           | 91           | 14           | 51           |
| Düsternbrook             | 508           | -                                  | 22           | 16           | 6            | 12           | 349           | 56           | 11           | 36           |
| Blücherplatz             | 612           | 2                                  | 18           | 29           | 7            | 6            | 371           | 91           | 26           | 62           |
| Wik                      | 2.447         | 14                                 | 119          | 227          | 72           | 97           | 1.351         | 340          | 77           | 150          |
| Ravensberg               | 1.116         | 7                                  | 16           | 15           | 6            | 35           | 858           | 97           | 22           | 60           |
| Schreventeich            | 733           | 5                                  | 21           | 25           | 13           | 16           | 467           | 104          | 24           | 58           |
| Südfriedhof              | 1.729         | 15                                 | 77           | 125          | 48           | 42           | 963           | 286          | 49           | 124          |
| Gaarden-Ost              | 7.818         | 95                                 | 560          | 795          | 275          | 264          | 3.369         | 1.493        | 293          | 674          |
| Gaarden-Süd/Kronsburg    | 1.643         | 15                                 | 111          | 152          | 48           | 55           | 812           | 262          | 54           | 134          |
| Hassee                   | 1.540         | 14                                 | 85           | 119          | 50           | 43           | 742           | 288          | 57           | 142          |
| Hasseldieksdamm          | 136           | -                                  | 3            | 6            | 3            | 3            | 59            | 39           | 3            | 20           |
| Ellerbek                 | 1.086         | 11                                 | 50           | 77           | 23           | 37           | 505           | 235          | 42           | 106          |
| Wellingdorf              | 1.124         | 10                                 | 76           | 118          | 21           | 32           | 487           | 228          | 46           | 106          |
| Holtenau                 | 1.191         | 9                                  | 83           | 195          | 54           | 66           | 515           | 182          | 27           | 60           |
| Pries                    | 797           | 15                                 | 48           | 102          | 28           | 28           | 291           | 150          | 35           | 100          |
| Friedrichsort            | 286           | 5                                  | 14           | 19           | 5            | 6            | 119           | 56           | 13           | 49           |
| Neumühlen-Dietrichsdorf  | 2.501         | 36                                 | 173          | 247          | 74           | 90           | 1.189         | 391          | 74           | 227          |
| Elmschenhagen            | 1.727         | 22                                 | 106          | 170          | 44           | 52           | 736           | 366          | 51           | 180          |
| Suchsdorf                | 340           | -                                  | 13           | 21           | 4            | 11           | 137           | 83           | 14           | 57           |
| Schilksee                | 193           | 1                                  | 8            | 11           | 6            | 2            | 75            | 31           | 14           | 45           |
| Mettenhof                | 5.054         | 67                                 | 480          | 806          | 202          | 162          | 2.021         | 839          | 181          | 296          |
| Russee                   | 307           | 1                                  | 7            | 19           | 8            | 8            | 121           | 91           | 18           | 34           |
| Meimersdorf              | 139           | 1                                  | 8            | 12           | 3            | 2            | 60            | 29           | 5            | 19           |
| Moorsee                  | 154           | 1                                  | 9            | 20           | 5            | 3            | 58            | 31           | 9            | 18           |
| Wellsee                  | 481           | 3                                  | 31           | 35           | 18           | 15           | 221           | 104          | 19           | 35           |
| Rönne                    | 13            | -                                  | -            | 2            | 1            | 2            | 4             | 1            | -            | 3            |
| <b>Kiel insgesamt</b>    | <b>35.691</b> | <b>368</b>                         | <b>2.222</b> | <b>3.472</b> | <b>1.054</b> | <b>1.126</b> | <b>17.094</b> | <b>6.178</b> | <b>1.224</b> | <b>2.953</b> |
| <b>darunter weiblich</b> |               |                                    |              |              |              |              |               |              |              |              |
| Altstadt                 | 88            | -                                  | 1            | 4            | 5            | 5            | 45            | 13           | 6            | 9            |
| Vorstadt                 | 137           | 2                                  | 8            | 13           | 1            | -            | 71            | 28           | 4            | 10           |
| Exerzierplatz            | 290           | 5                                  | 8            | 15           | 4            | 3            | 182           | 40           | 6            | 27           |
| Damperhof                | 190           | 3                                  | 11           | 8            | 5            | 4            | 116           | 26           | 4            | 13           |
| Brunswik                 | 286           | 2                                  | 9            | 9            | 3            | 8            | 172           | 48           | 7            | 28           |
| Düsternbrook             | 243           | -                                  | 9            | 7            | 3            | 3            | 159           | 33           | 7            | 22           |
| Blücherplatz             | 324           | -                                  | 6            | 15           | 4            | 2            | 198           | 50           | 16           | 33           |
| Wik                      | 1.229         | 6                                  | 52           | 116          | 37           | 55           | 621           | 201          | 52           | 89           |
| Ravensberg               | 551           | 3                                  | 7            | 11           | 2            | 21           | 414           | 52           | 11           | 30           |
| Schreventeich            | 351           | 4                                  | 10           | 12           | 5            | 11           | 218           | 49           | 13           | 29           |
| Südfriedhof              | 825           | 12                                 | 36           | 64           | 17           | 18           | 440           | 160          | 20           | 58           |
| Gaarden-Ost              | 3.619         | 35                                 | 283          | 366          | 139          | 131          | 1.426         | 702          | 151          | 386          |
| Gaarden-Süd/Kronsburg    | 751           | 8                                  | 57           | 87           | 15           | 22           | 342           | 123          | 25           | 72           |
| Hassee                   | 734           | 9                                  | 35           | 62           | 27           | 16           | 341           | 135          | 29           | 80           |
| Hasseldieksdamm          | 70            | -                                  | 1            | 4            | 1            | 1            | 29            | 19           | 2            | 13           |
| Ellerbek                 | 502           | 4                                  | 24           | 34           | 9            | 18           | 218           | 117          | 22           | 56           |
| Wellingdorf              | 564           | 7                                  | 38           | 61           | 11           | 16           | 234           | 118          | 24           | 55           |
| Holtenau                 | 548           | 4                                  | 38           | 98           | 22           | 32           | 212           | 89           | 15           | 38           |
| Pries                    | 412           | 8                                  | 26           | 41           | 16           | 16           | 156           | 77           | 19           | 53           |
| Friedrichsort            | 141           | 1                                  | 9            | 12           | 3            | 3            | 53            | 33           | 3            | 24           |
| Neumühlen-Dietrichsdorf  | 1.219         | 22                                 | 91           | 132          | 31           | 45           | 533           | 193          | 35           | 137          |
| Elmschenhagen            | 847           | 15                                 | 56           | 75           | 22           | 28           | 344           | 184          | 25           | 98           |
| Suchsdorf                | 192           | -                                  | 8            | 12           | 1            | 7            | 79            | 40           | 9            | 36           |
| Schilksee                | 105           | 1                                  | 4            | 8            | 3            | 1            | 36            | 20           | 10           | 22           |
| Mettenhof                | 2.578         | 39                                 | 240          | 395          | 99           | 82           | 1.028         | 435          | 86           | 174          |
| Russee                   | 164           | -                                  | 5            | 8            | 4            | 5            | 57            | 53           | 13           | 19           |
| Meimersdorf              | 82            | -                                  | 5            | 5            | 2            | -            | 39            | 17           | 1            | 13           |
| Moorsee                  | 75            | 1                                  | 6            | 13           | 2            | 2            | 24            | 15           | 3            | 9            |
| Wellsee                  | 235           | 2                                  | 14           | 18           | 2            | 8            | 105           | 55           | 12           | 19           |
| Rönne                    | 6             | -                                  | -            | 1            | -            | -            | 3             | 1            | -            | 1            |
| <b>Kiel insgesamt</b>    | <b>17.358</b> | <b>193</b>                         | <b>1.097</b> | <b>1.706</b> | <b>495</b>   | <b>563</b>   | <b>7.895</b>  | <b>3.126</b> | <b>630</b>   | <b>1.653</b> |

Quelle: Stadtamt der Landeshauptstadt Kiel

**226. Ausländische Bevölkerung nach Altersgruppen und Stadtteilen - 2022**

| Stadtteil               | ins-gesamt    | davon in der Altersgruppe von ... bis unter ... Jahre |              |              |            |              |              |              |              |              |              |              |              |              |              |              |              |            |            |            |            |
|-------------------------|---------------|---|--------------|--------------|------------|--------------|--------------|--------------|--------------|--------------|--------------|--------------|--------------|--------------|--------------|--------------|--------------|------------|------------|------------|------------|
|                         |               | 0-<3  | 3-<6         | 6-<10        | 10-<12     | 12-<15       | 15-<18       | 18-<21       | 21-<25       | 25-<30       | 30-<35       | 35-<40       | 40-<45       | 45-<50       | 50-<55       | 55-<60       | 60-<65       | 65-<70     | 70-<75     | 75-<80     | 80 u.ä.    |
| Altstadt                | 214           | 4   | 2            | 8            | 1          | -            | 6            | 8            | 22           | 29           | 29           | 32           | 13           | 13           | 12           | 11           | 9            | 6          | 4          | 4          | 1          |
| Vorstadt                | 288           | 8   | 18           | 12           | 6          | 9            | 4            | 3            | 17           | 45           | 50           | 24           | 17           | 15           | 19           | 13           | 10           | 2          | 6          | 2          | 8          |
| Exerzierplatz           | 577           | 16  | 12           | 20           | 5          | 7            | 7            | 6            | 32           | 120          | 96           | 64           | 41           | 34           | 30           | 19           | 15           | 24         | 15         | 5          | 9          |
| Damperhof               | 385           | 12  | 12           | 11           | 7          | 1            | 5            | 9            | 44           | 75           | 62           | 40           | 26           | 22           | 14           | 12           | 12           | 7          | 7          | 2          | 5          |
| Brunswik                | 552           | 9   | 10           | 9            | 6          | 7            | 8            | 11           | 34           | 109          | 85           | 62           | 46           | 53           | 15           | 23           | 14           | 12         | 18         | 11         | 10         |
| Düsterbrook             | 508           | 5   | 17           | 10           | 2          | 4            | 6            | 12           | 43           | 128          | 94           | 57           | 27           | 24           | 22           | 10           | 11           | 14         | 6          | 3          | 13         |
| Blücherplatz            | 612           | 11  | 9            | 15           | 6          | 8            | 7            | 6            | 42           | 100          | 99           | 70           | 60           | 41           | 29           | 21           | 26           | 14         | 19         | 14         | 15         |
| Wik                     | 2.447         | 66  | 67           | 103          | 51         | 73           | 72           | 97           | 259          | 371          | 331          | 214          | 176          | 145          | 98           | 97           | 77           | 41         | 46         | 26         | 37         |
| Ravensberg              | 1.116         | 13  | 10           | 6            | 4          | 5            | 6            | 35           | 186          | 341          | 185          | 95           | 51           | 32           | 32           | 33           | 22           | 33         | 11         | 8          | 8          |
| Schreventeich           | 733           | 14  | 12           | 13           | 3          | 9            | 13           | 16           | 44           | 127          | 147          | 87           | 62           | 43           | 34           | 27           | 24           | 20         | 18         | 10         | 10         |
| Südfriedhof             | 1.729         | 45  | 47           | 52           | 34         | 39           | 48           | 42           | 117          | 244          | 272          | 182          | 148          | 108          | 98           | 80           | 49           | 36         | 42         | 23         | 23         |
| Gaarden-Ost             | 7.818         | 327   | 328          | 367          | 168        | 260          | 275          | 264          | 508          | 700          | 791          | 742          | 628          | 586          | 508          | 399          | 293          | 200        | 184        | 143        | 147        |
| Gaarden-Süd/Kronsburg   | 1.643         | 61  | 65           | 76           | 26         | 50           | 48           | 55           | 115          | 205          | 184          | 157          | 151          | 114          | 78           | 70           | 54           | 36         | 42         | 29         | 27         |
| Hassee                  | 1.540         | 50  | 49           | 54           | 27         | 38           | 50           | 43           | 88           | 183          | 176          | 159          | 136          | 128          | 92           | 68           | 57           | 46         | 41         | 33         | 22         |
| Hasseldieksdamm         | 136           | 2   | 1            | 3            | 3          | -            | 3            | 3            | 6            | 11           | 13           | 13           | 16           | 18           | 16           | 5            | 3            | 6          | 4          | 4          | 6          |
| Ellerbek                | 1.086         | 35  | 26           | 31           | 19         | 27           | 23           | 37           | 63           | 130          | 123          | 101          | 88           | 106          | 71           | 58           | 42           | 32         | 29         | 22         | 23         |
| Wellingdorf             | 1.124         | 41  | 45           | 48           | 29         | 41           | 21           | 32           | 62           | 133          | 103          | 99           | 90           | 102          | 67           | 59           | 46           | 36         | 32         | 23         | 15         |
| Holtenu                 | 1.191         | 38  | 54           | 79           | 39         | 77           | 54           | 66           | 78           | 131          | 134          | 88           | 84           | 80           | 65           | 37           | 27           | 25         | 15         | 11         | 9          |
| Pries                   | 797           | 28  | 35           | 49           | 22         | 31           | 28           | 28           | 40           | 64           | 57           | 70           | 60           | 62           | 44           | 44           | 35           | 28         | 35         | 23         | 14         |
| Friedrichsort           | 286           | 14  | 5            | 8            | 5          | 6            | 5            | 6            | 13           | 29           | 24           | 25           | 28           | 19           | 20           | 17           | 13           | 15         | 11         | 13         | 10         |
| Neumühlen-Dietrichsdorf | 2.501         | 99  | 110          | 123          | 58         | 66           | 74           | 90           | 197          | 300          | 284          | 222          | 186          | 165          | 138          | 88           | 74           | 57         | 65         | 61         | 44         |
| Elmschenhagen           | 1.727         | 64  | 64           | 82           | 37         | 51           | 44           | 52           | 126          | 130          | 186          | 139          | 155          | 156          | 129          | 81           | 51           | 52         | 50         | 42         | 36         |
| Suchsdorf               | 340           | 4   | 9            | 10           | 6          | 5            | 4            | 11           | 15           | 28           | 42           | 23           | 29           | 28           | 31           | 24           | 14           | 18         | 12         | 14         | 13         |
| Schilksee               | 193           | 7   | 2            | 3            | 4          | 4            | 6            | 2            | 4            | 11           | 18           | 21           | 21           | 4            | 10           | 17           | 14           | 13         | 12         | 6          | 14         |
| Mettenhof               | 5.054         | 247   | 300          | 358          | 182        | 266          | 202          | 162          | 221          | 369          | 482          | 516          | 433          | 359          | 282          | 198          | 181          | 100        | 69         | 55         | 72         |
| Russee                  | 307           | 4   | 4            | 9            | 5          | 5            | 8            | 8            | 15           | 16           | 33           | 27           | 30           | 34           | 29           | 28           | 18           | 8          | 12         | 6          | 8          |
| Meimersdorf             | 139           | 2   | 7            | 8            | 1          | 3            | 3            | 2            | 8            | 7            | 16           | 20           | 9            | 10           | 8            | 11           | 5            | 4          | 8          | 5          | 2          |
| Moorsee                 | 154           | 5   | 5            | 10           | 5          | 5            | 5            | 3            | 4            | 9            | 15           | 13           | 17           | 15           | 10           | 6            | 9            | 5          | 4          | 4          | 5          |
| Wellsee                 | 481           | 17  | 17           | 18           | 8          | 9            | 18           | 15           | 17           | 39           | 59           | 58           | 48           | 40           | 34           | 30           | 19           | 7          | 12         | 7          | 9          |
| Rönne                   | 13            | -   | -            | 2            | -          | -            | 1            | 2            | 1            | -            | -            | -            | 3            | -            | -            | 1            | -            | 1          | 2          | -          | -          |
| <b>Kiel insgesamt</b>   | <b>35.691</b> | <b>1.248</b>  | <b>1.342</b> | <b>1.597</b> | <b>769</b> | <b>1.106</b> | <b>1.054</b> | <b>1.126</b> | <b>2.421</b> | <b>4.184</b> | <b>4.190</b> | <b>3.420</b> | <b>2.879</b> | <b>2.556</b> | <b>2.035</b> | <b>1.587</b> | <b>1.224</b> | <b>898</b> | <b>831</b> | <b>609</b> | <b>615</b> |

Quelle: Stadtamt der Landeshauptstadt Kiel

**227. Prozentuale Verteilung der ausländischen Bevölkerung nach Altersgruppen und Stadtteilen - 2022**

| Stadtteil               | insgesamt    | davon in der Altersgruppe von ... bis unter ... Jahre |            |            |            |            |            |            |            |             |             |            |            |            |            |            |            |            |            |            |            |            |
|-------------------------|--------------|---|------------|------------|------------|------------|------------|------------|------------|-------------|-------------|------------|------------|------------|------------|------------|------------|------------|------------|------------|------------|------------|
|                         |              | 0-<3  | 3-<6       | 6-<10      | 10-<12     | 12-<15     | 15-<18     | 18-<21     | 21-<25     | 25-<30      | 30-<35      | 35-<40     | 40-<45     | 45-<50     | 50-<55     | 55-<60     | 60-<65     | 65-<70     | 70-<75     | 75-<80     | 80 u.ä.    |            |
| Altstadt                | 100,0        | 1,9   | 0,9        | 3,7        | 0,5        | -          | 2,8        | 3,7        | 10,3       | 13,6        | 13,6        | 13,6       | 15,0       | 6,1        | 6,1        | 5,6        | 5,1        | 4,2        | 2,8        | 1,9        | 1,9        | 0,5        |
| Vorstadt                | 100,0        | 2,8   | 6,3        | 4,2        | 2,1        | 3,1        | 1,4        | 1,0        | 5,9        | 15,6        | 17,4        | 8,3        | 8,3        | 5,2        | 5,2        | 6,6        | 4,5        | 3,5        | 0,7        | 2,1        | 0,7        | 2,8        |
| Exerzierplatz           | 100,0        | 2,8   | 2,1        | 3,5        | 0,9        | 1,2        | 1,2        | 1,0        | 5,5        | 20,8        | 16,6        | 11,1       | 7,1        | 5,9        | 5,2        | 5,2        | 3,3        | 2,6        | 4,2        | 2,6        | 0,9        | 1,6        |
| Damperhof               | 100,0        | 3,1   | 3,1        | 2,9        | 1,8        | 0,3        | 1,3        | 2,3        | 11,4       | 19,5        | 16,1        | 10,4       | 6,8        | 5,7        | 3,6        | 3,1        | 3,1        | 3,1        | 1,8        | 1,8        | 0,5        | 1,3        |
| Brunswik                | 100,0        | 1,6   | 1,8        | 1,6        | 1,1        | 1,3        | 1,4        | 2,0        | 6,2        | 19,7        | 15,4        | 11,2       | 8,3        | 9,6        | 2,7        | 4,2        | 2,5        | 2,2        | 2,2        | 3,3        | 2,0        | 1,8        |
| Düsterbrook             | 100,0        | 1,0   | 3,3        | 2,0        | 0,4        | 0,8        | 1,2        | 2,4        | 8,5        | 25,2        | 18,5        | 11,2       | 5,3        | 4,7        | 4,3        | 2,0        | 2,2        | 2,2        | 2,8        | 1,2        | 0,6        | 2,6        |
| Blücherplatz            | 100,0        | 1,8   | 1,5        | 2,5        | 1,0        | 1,3        | 1,1        | 1,0        | 6,9        | 16,3        | 16,2        | 11,4       | 9,8        | 6,7        | 4,7        | 3,4        | 4,2        | 2,3        | 3,1        | 2,3        | 2,3        | 2,5        |
| Wlk                     | 100,0        | 2,7   | 2,7        | 4,2        | 2,1        | 3,0        | 2,9        | 4,0        | 10,6       | 15,2        | 13,5        | 8,7        | 7,2        | 5,9        | 4,0        | 4,0        | 3,1        | 3,1        | 1,7        | 1,9        | 1,1        | 1,5        |
| Ravensberg              | 100,0        | 1,2   | 0,9        | 0,5        | 0,4        | 0,4        | 0,5        | 3,1        | 16,7       | 30,6        | 16,6        | 8,5        | 4,6        | 2,9        | 2,9        | 3,0        | 2,0        | 3,0        | 3,0        | 1,0        | 0,7        | 0,7        |
| Schreventeich           | 100,0        | 1,9   | 1,6        | 1,8        | 0,4        | 1,2        | 1,8        | 2,2        | 6,0        | 17,3        | 20,1        | 11,9       | 8,5        | 5,9        | 4,6        | 3,7        | 3,3        | 2,7        | 2,5        | 1,4        | 1,4        | 1,4        |
| Südfriedhof             | 100,0        | 2,6   | 2,7        | 3,0        | 2,0        | 2,3        | 2,8        | 2,4        | 6,8        | 14,1        | 15,7        | 10,5       | 8,6        | 6,2        | 5,7        | 4,6        | 2,8        | 2,8        | 2,1        | 2,4        | 1,3        | 1,3        |
| Gaarden-Ost             | 100,0        | 4,2   | 4,2        | 4,7        | 2,1        | 3,3        | 3,5        | 3,4        | 6,5        | 9,0         | 10,1        | 9,5        | 8,0        | 7,5        | 6,5        | 5,1        | 3,7        | 2,6        | 2,4        | 1,8        | 1,9        | 1,9        |
| Gaarden-Süd/Kronsburg   | 100,0        | 3,7   | 4,0        | 4,6        | 1,6        | 3,0        | 2,9        | 3,3        | 7,0        | 12,5        | 11,2        | 9,6        | 9,2        | 6,9        | 4,7        | 4,3        | 3,3        | 2,2        | 2,2        | 2,6        | 1,8        | 1,6        |
| Hassee                  | 100,0        | 3,2   | 3,2        | 3,5        | 1,8        | 2,5        | 3,2        | 2,8        | 5,7        | 11,9        | 11,4        | 10,3       | 8,8        | 8,3        | 6,0        | 4,4        | 3,7        | 3,0        | 2,7        | 2,1        | 1,4        | 1,4        |
| Hasseldieksdamm         | 100,0        | 1,5   | 0,7        | 2,2        | 2,2        | -          | 2,2        | 2,2        | 4,4        | 8,1         | 9,6         | 9,6        | 11,8       | 13,2       | 11,8       | 3,7        | 2,2        | 4,4        | 2,9        | 2,9        | 4,4        | 4,4        |
| Ellerbek                | 100,0        | 3,2   | 2,4        | 2,9        | 1,7        | 2,5        | 2,1        | 3,4        | 5,8        | 12,0        | 11,3        | 9,3        | 8,1        | 9,8        | 6,5        | 5,3        | 3,9        | 3,9        | 2,9        | 2,7        | 2,0        | 2,1        |
| Wellingdorf             | 100,0        | 3,6   | 4,0        | 4,3        | 2,6        | 3,6        | 1,9        | 2,8        | 5,5        | 11,8        | 9,2         | 8,8        | 8,0        | 9,1        | 6,0        | 5,2        | 4,1        | 4,1        | 3,2        | 2,8        | 2,0        | 1,3        |
| Holtenu                 | 100,0        | 3,2   | 4,5        | 6,6        | 3,3        | 6,5        | 4,5        | 5,5        | 6,5        | 11,0        | 11,3        | 7,4        | 7,1        | 6,7        | 5,5        | 3,1        | 2,3        | 2,1        | 1,3        | 0,9        | 0,8        | 0,8        |
| Pries                   | 100,0        | 3,5   | 4,4        | 6,1        | 2,8        | 3,9        | 3,5        | 3,5        | 5,0        | 8,0         | 7,2         | 8,8        | 7,5        | 7,8        | 5,5        | 5,5        | 4,4        | 4,4        | 3,5        | 4,4        | 2,9        | 1,8        |
| Friedrichsort           | 100,0        | 4,9   | 1,7        | 2,8        | 1,7        | 2,1        | 1,7        | 2,1        | 4,5        | 10,1        | 8,4         | 8,7        | 9,8        | 6,6        | 7,0        | 5,9        | 4,5        | 5,2        | 4,4        | 2,9        | 2,9        | 4,4        |
| Neumühlen-Dietrichsdorf | 100,0        | 4,0   | 4,4        | 4,9        | 2,3        | 2,6        | 3,0        | 3,6        | 7,9        | 12,0        | 11,4        | 8,9        | 7,4        | 6,6        | 5,5        | 3,5        | 3,0        | 2,3        | 2,3        | 2,6        | 2,4        | 1,8        |
| Elmschenhagen           | 100,0        | 3,7   | 3,7        | 4,7        | 2,1        | 3,0        | 2,5        | 3,0        | 7,3        | 7,5         | 10,8        | 8,0        | 9,0        | 9,0        | 7,5        | 4,7        | 3,0        | 3,0        | 2,9        | 2,4        | 2,4        | 2,1        |
| Suchsdorf               | 100,0        | 1,2   | 2,6        | 2,9        | 1,8        | 1,5        | 1,2        | 3,2        | 4,4        | 8,2         | 12,4        | 6,8        | 8,5        | 8,2        | 9,1        | 7,1        | 4,1        | 4,1        | 5,3        | 3,5        | 4,1        | 3,8        |
| Schilksee               | 100,0        | 3,6   | 1,0        | 1,6        | 2,1        | 2,1        | 3,1        | 1,0        | 2,1        | 5,7         | 9,3         | 10,9       | 10,9       | 2,1        | 5,2        | 8,8        | 7,3        | 6,7        | 6,2        | 3,1        | 7,3        | 7,3        |
| Mettenhof               | 100,0        | 4,9   | 5,9        | 7,1        | 3,6        | 5,3        | 4,0        | 3,2        | 4,4        | 7,3         | 9,5         | 10,2       | 8,6        | 7,1        | 5,6        | 3,9        | 3,6        | 2,0        | 1,4        | 1,1        | 1,1        | 1,4        |
| Russee                  | 100,0        | 1,3   | 1,3        | 2,9        | 1,6        | 1,6        | 2,6        | 2,6        | 4,9        | 5,2         | 10,7        | 8,8        | 9,8        | 11,1       | 9,4        | 9,1        | 5,9        | 2,6        | 3,9        | 2,0        | 2,0        | 2,6        |
| Meimersdorf             | 100,0        | 1,4   | 5,0        | 5,8        | 0,7        | 2,2        | 2,2        | 1,4        | 5,8        | 5,0         | 11,5        | 14,4       | 6,5        | 7,2        | 5,8        | 7,9        | 3,6        | 2,9        | 5,8        | 3,6        | 3,6        | 1,4        |
| Moorsee                 | 100,0        | 3,2   | 3,2        | 6,5        | 3,2        | 3,2        | 3,2        | 1,9        | 2,6        | 5,8         | 9,7         | 8,4        | 11,0       | 9,7        | 6,5        | 3,9        | 5,8        | 3,2        | 2,6        | 2,6        | 2,6        | 3,2        |
| Wellsee                 | 100,0        | 3,5   | 3,5        | 3,7        | 1,7        | 1,9        | 3,7        | 3,1        | 3,5        | 8,1         | 12,3        | 12,1       | 10,0       | 8,3        | 7,1        | 6,2        | 4,0        | 1,5        | 2,5        | 2,5        | 1,5        | 1,9        |
| Rönne                   | 100,0        | -   | -          | 15,4       | -          | -          | 7,7        | 15,4       | 7,7        | -           | -           | -          | 23,1       | -          | -          | 7,7        | -          | 7,7        | 15,4       | -          | -          | -          |
| <b>Kiel insgesamt</b>   | <b>100,0</b> | <b>3,5</b>  | <b>3,8</b> | <b>4,5</b> | <b>2,2</b> | <b>3,1</b> | <b>3,0</b> | <b>3,2</b> | <b>6,8</b> | <b>11,7</b> | <b>11,7</b> | <b>9,6</b> | <b>8,1</b> | <b>7,2</b> | <b>5,7</b> | <b>4,4</b> | <b>3,4</b> | <b>2,5</b> | <b>2,5</b> | <b>2,3</b> | <b>1,7</b> | <b>1,7</b> |

Quelle: Stadtamt der Landeshauptstadt Kiel

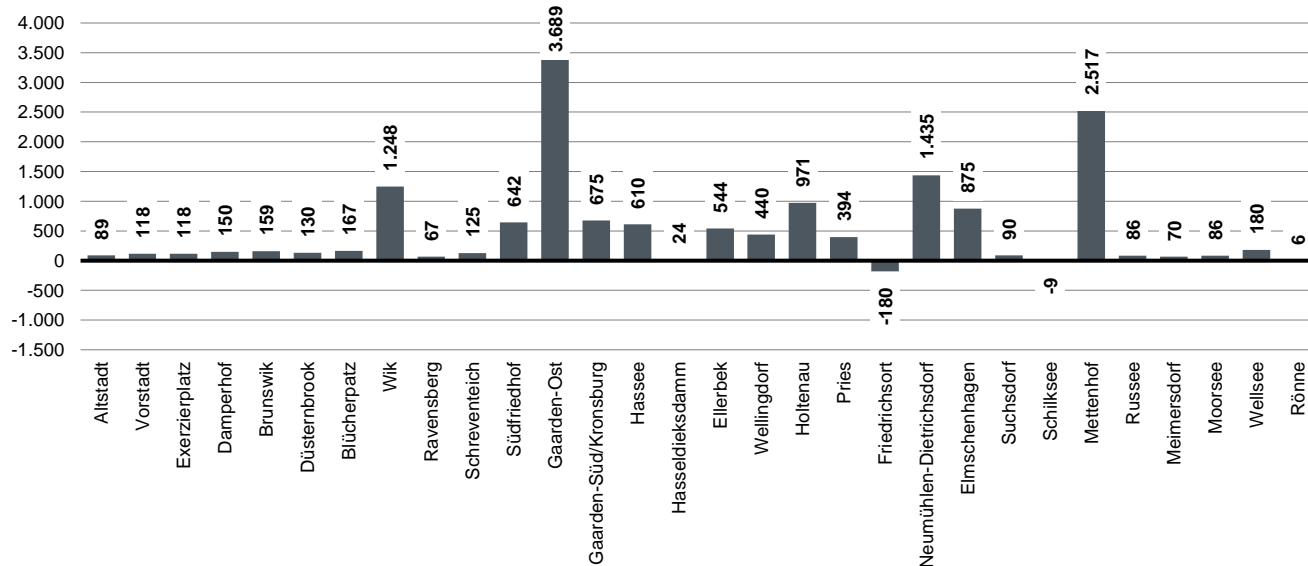


**228. Ausländische Bevölkerung in den Stadtteilen**

| Stadtteil               | Jahr          |               |               |               |               |               |               |               |               |               | Veränderung seit 2005 |             |
|-------------------------|---------------|---------------|---------------|---------------|---------------|---------------|---------------|---------------|---------------|---------------|-----------------------|-------------|
|                         | 2005          | 2010          | 2015          | 2018          | 2019          | 2020          | 2021          | 2022          | davon         |               | abs.                  | in %        |
|                         |               |               |               |               |               |               |               |               | männl.        | weibl.        |                       |             |
| Altstadt                | 125           | 89            | 108           | 163           | 195           | 206           | 192           | 214           | 126           | 88            | 89                    | 71,2        |
| Vorstadt                | 170           | 145           | 265           | 208           | 198           | 203           | 215           | 288           | 151           | 137           | 118                   | 69,4        |
| Exerzierplatz           | 459           | 461           | 493           | 591           | 584           | 553           | 563           | 577           | 287           | 290           | 118                   | 25,7        |
| Damperhof               | 235           | 215           | 252           | 306           | 310           | 310           | 352           | 385           | 195           | 190           | 150                   | 63,8        |
| Brunswik                | 393           | 379           | 412           | 458           | 459           | 486           | 491           | 552           | 266           | 286           | 159                   | 40,5        |
| Düsternbrook            | 378           | 386           | 465           | 411           | 436           | 417           | 423           | 508           | 265           | 243           | 130                   | 34,4        |
| Blücherplatz            | 445           | 426           | 513           | 504           | 522           | 535           | 526           | 612           | 288           | 324           | 167                   | 37,5        |
| Wik                     | 1.199         | 1.118         | 1.766         | 1.886         | 1.904         | 1.775         | 1.777         | 2.447         | 1.218         | 1.229         | 1.248                 | 104,1       |
| Ravensberg              | 1.049         | 836           | 1.058         | 1.095         | 1.120         | 1.077         | 1.046         | 1.116         | 565           | 551           | 67                    | 6,4         |
| Schreventeich           | 608           | 537           | 618           | 729           | 741           | 712           | 700           | 733           | 382           | 351           | 125                   | 20,6        |
| Südfriedhof             | 1.087         | 910           | 1.257         | 1.559         | 1.575         | 1.617         | 1.589         | 1.729         | 904           | 825           | 642                   | 59,1        |
| Gaarden-Ost             | 4.129         | 4.007         | 5.997         | 7.025         | 7.178         | 7.387         | 7.527         | 7.818         | 4.199         | 3.619         | 3.689                 | 89,3        |
| Gaarden-Süd/Kronsburg   | 968           | 902           | 1.184         | 1.345         | 1.403         | 1.454         | 1.514         | 1.643         | 892           | 751           | 675                   | 69,7        |
| Hassee                  | 930           | 889           | 959           | 1.192         | 1.312         | 1.292         | 1.378         | 1.540         | 806           | 734           | 610                   | 65,6        |
| Hasseldieksdamm         | 112           | 111           | 106           | 127           | 123           | 133           | 126           | 136           | 66            | 70            | 24                    | 21,4        |
| Ellerbek                | 542           | 671           | 799           | 1.089         | 1.078         | 1.052         | 1.048         | 1.086         | 584           | 502           | 544                   | 100,4       |
| Wellingdorf             | 684           | 677           | 859           | 1.030         | 1.036         | 1.063         | 1.110         | 1.124         | 560           | 564           | 440                   | 64,3        |
| Holtenuau               | 220           | 163           | 980           | 852           | 762           | 779           | 848           | 1.191         | 643           | 548           | 971                   | 441,4       |
| Pries                   | 403           | 434           | 529           | 633           | 643           | 662           | 711           | 797           | 385           | 412           | 394                   | 97,8        |
| Friedrichsort           | 466           | 215           | 183           | 240           | 245           | 252           | 258           | 286           | 145           | 141           | -180                  | -38,6       |
| Neumühlen-Dietrichsdorf | 1.066         | 961           | 1.382         | 2.026         | 2.229         | 2.236         | 2.326         | 2.501         | 1.282         | 1.219         | 1.435                 | 134,6       |
| Elmschenhagen           | 852           | 782           | 1.028         | 1.380         | 1.435         | 1.518         | 1.584         | 1.727         | 880           | 847           | 875                   | 102,7       |
| Suchsdorf               | 250           | 247           | 284           | 328           | 366           | 337           | 324           | 340           | 148           | 192           | 90                    | 36,0        |
| Schilksee               | 202           | 161           | 176           | 207           | 199           | 183           | 180           | 193           | 88            | 105           | -9                    | -4,5        |
| Mettenhof               | 2.537         | 2.434         | 3.200         | 4.214         | 4.420         | 4.669         | 4.891         | 5.054         | 2.476         | 2.578         | 2.517                 | 99,2        |
| Russee                  | 221           | 203           | 276           | 308           | 291           | 285           | 276           | 307           | 143           | 164           | 86                    | 38,9        |
| Meimersdorf             | 69            | 89            | 141           | 131           | 129           | 125           | 128           | 139           | 57            | 82            | 70                    | 101,4       |
| Moorsee                 | 68            | 106           | 133           | 147           | 135           | 127           | 144           | 154           | 79            | 75            | 86                    | 126,5       |
| Wellsee                 | 301           | 276           | 333           | 447           | 462           | 488           | 454           | 481           | 246           | 235           | 180                   | 59,8        |
| Rönne                   | 7             | 5             | 7             | 5             | 6             | 5             | 5             | 13            | 7             | 6             | 6                     | 85,7        |
| <b>Kiel insgesamt</b>   | <b>20.175</b> | <b>18.835</b> | <b>25.763</b> | <b>30.636</b> | <b>31.496</b> | <b>31.938</b> | <b>32.706</b> | <b>35.691</b> | <b>18.333</b> | <b>17.358</b> | <b>15.516</b>         | <b>76,9</b> |

Quelle: Stadtamt der Landeshauptstadt Kiel

**Grafik 218.** Veränderung der ausländischen Bevölkerung in den Stadtteilen seit 2005



229. Ausländer\*innen in den Kieler Statistischen Bezirken

| Stat. Bez.            | zugehöriger Stadtteil   | Jahr          |               |               |               |               |               |               |               |               |               | Veränderung seit 2005 |             |
|-----------------------|-------------------------|---------------|---------------|---------------|---------------|---------------|---------------|---------------|---------------|---------------|---------------|-----------------------|-------------|
|                       |                         | 2005          | 2010          | 2015          | 2018          | 2019          | 2020          | 2021          | 2022          | davon         |               | abs.                  | in %        |
|                       |                         |               |               |               |               |               |               |               |               | männl.        | weibl.        |                       |             |
| 01.0                  | Altstadt                | 125           | 89            | 108           | 163           | 195           | 206           | 192           | 214           | 126           | 88            | 89                    | 71,2        |
| 02.0                  | Vorstadt                | 170           | 145           | 265           | 208           | 198           | 203           | 215           | 288           | 151           | 137           | 118                   | 69,4        |
| 03.0                  | Exerzierplatz           | 459           | 461           | 493           | 591           | 584           | 553           | 563           | 577           | 287           | 290           | 118                   | 25,7        |
| 04.0                  | Damperhof               | 235           | 215           | 252           | 306           | 310           | 310           | 352           | 385           | 195           | 190           | 150                   | 63,8        |
| 05.0                  | Brunswik                | 393           | 379           | 412           | 458           | 459           | 486           | 491           | 552           | 266           | 286           | 159                   | 40,5        |
| 06.0                  | Düsternbrook            | 378           | 386           | 465           | 411           | 436           | 417           | 423           | 508           | 265           | 243           | 130                   | 34,4        |
| 07.0                  | Blücherplatz            | 445           | 426           | 513           | 504           | 522           | 535           | 526           | 612           | 288           | 324           | 167                   | 37,5        |
| 08.1                  | Wik                     | 262           | 278           | 325           | 345           | 373           | 355           | 388           | 373           | 173           | 200           | 111                   | 42,4        |
| 08.2                  | Wik                     | 308           | 285           | 711           | 673           | 646           | 616           | 579           | 1.278         | 618           | 660           | 970                   | 314,9       |
| 08.3                  | Wik                     | 137           | 113           | 162           | 164           | 188           | 160           | 159           | 176           | 84            | 92            | 39                    | 28,5        |
| 08.4                  | Wik                     | 488           | 442           | 562           | 688           | 680           | 629           | 641           | 616           | 340           | 276           | 128                   | 26,2        |
| 08.5                  | Wik                     | 4             | -             | 6             | 16            | 17            | 15            | 10            | 4             | 3             | 1             | -                     | -           |
| 09.1                  | Ravensberg              | 758           | 529           | 686           | 754           | 744           | 718           | 703           | 764           | 371           | 393           | 6                     | 0,8         |
| 09.2                  | Ravensberg              | 113           | 100           | 118           | 116           | 138           | 138           | 126           | 123           | 61            | 62            | 10                    | 8,8         |
| 09.3                  | Ravensberg              | 178           | 207           | 254           | 225           | 238           | 221           | 217           | 229           | 133           | 96            | 51                    | 28,7        |
| 10.0                  | Schreventeich           | 608           | 537           | 618           | 729           | 741           | 712           | 700           | 733           | 382           | 351           | 125                   | 20,6        |
| 11.2                  | Südfriedhof             | 12            | 17            | 18            | 22            | 18            | 12            | 12            | 9             | 3             | 6             | -3                    | -25,0       |
| 11.3                  | Südfriedhof             | 11            | 12            | 13            | 14            | 16            | 11            | 12            | 13            | 6             | 7             | 2                     | 18,2        |
| 11.4                  | Südfriedhof             | 156           | 125           | 152           | 215           | 210           | 221           | 197           | 212           | 96            | 116           | 56                    | 35,9        |
| 11.5                  | Südfriedhof             | 816           | 661           | 960           | 1.169         | 1.193         | 1.235         | 1.229         | 1.352         | 730           | 622           | 536                   | 65,7        |
| 11.6                  | Südfriedhof             | 92            | 95            | 114           | 139           | 138           | 138           | 139           | 143           | 69            | 74            | 51                    | 55,4        |
| 12.1                  | Gaarden-Ost             | 23            | 32            | 164           | 56            | 75            | 67            | 51            | 59            | 32            | 27            | 36                    | 156,5       |
| 12.2                  | Gaarden-Ost             | 4.106         | 3.975         | 5.833         | 6.969         | 7.103         | 7.320         | 7.476         | 7.759         | 4.167         | 3.592         | 3.653                 | 89,0        |
| 13.1                  | Gaarden-Süd/Kronsburg   | 39            | 35            | 39            | 35            | 29            | 35            | 42            | 31            | 24            | 7             | -8                    | -20,5       |
| 13.2                  | Gaarden-Süd/Kronsburg   | 135           | 130           | 168           | 224           | 218           | 210           | 213           | 243           | 129           | 114           | 108                   | 80,0        |
| 13.3                  | Gaarden-Süd/Kronsburg   | 26            | 20            | 20            | 22            | 30            | 39            | 29            | 33            | 19            | 14            | 7                     | 26,9        |
| 13.4                  | Gaarden-Süd/Kronsburg   | 768           | 717           | 957           | 1.064         | 1.126         | 1.170         | 1.230         | 1.336         | 720           | 616           | 568                   | 74,0        |
| 14.1                  | Hassee                  | 298           | 258           | 332           | 392           | 441           | 455           | 479           | 488           | 287           | 201           | 190                   | 63,8        |
| 14.3                  | Hassee                  | 24            | 28            | 34            | 33            | 32            | 27            | 33            | 69            | 25            | 44            | 45                    | 187,5       |
| 14.4                  | Hassee                  | 603           | 602           | 589           | 762           | 834           | 806           | 862           | 980           | 491           | 489           | 377                   | 62,5        |
| 14.5                  | Hassee                  | 5             | 1             | 4             | 5             | 5             | 4             | 4             | 3             | 3             | -             | -2                    | -40,0       |
| 15.1                  | Hasseldieksdamm         | 42            | 59            | 42            | 46            | 34            | 36            | 38            | 37            | 17            | 20            | -5                    | -11,9       |
| 15.2                  | Hasseldieksdamm         | 70            | 52            | 64            | 81            | 89            | 97            | 88            | 99            | 49            | 50            | 29                    | 41,4        |
| 16.0                  | Ellerbek                | 542           | 671           | 799           | 1.089         | 1.078         | 1.052         | 1.048         | 1.086         | 584           | 502           | 544                   | 100,4       |
| 17.0                  | Wellingdorf             | 684           | 677           | 859           | 1.030         | 1.036         | 1.063         | 1.110         | 1.124         | 560           | 564           | 440                   | 64,3        |
| 18.1                  | Holtenau                | 184           | 150           | 962           | 792           | 705           | 724           | 797           | 1.136         | 609           | 527           | 952                   | 517,4       |
| 18.2                  | Holtenau                | 36            | 13            | 18            | 60            | 57            | 55            | 51            | 55            | 34            | 21            | 19                    | 52,8        |
| 19.0                  | Pries                   | 403           | 434           | 529           | 633           | 643           | 662           | 711           | 797           | 385           | 412           | 394                   | 97,8        |
| 20.0                  | Friedrichsort           | 466           | 215           | 183           | 240           | 245           | 252           | 258           | 286           | 145           | 141           | -180                  | -38,6       |
| 21.1                  | Neumühlen-Dietrichsdorf | -             | 4             | -             | -             | -             | -             | -             | -             | -             | -             | -                     | -           |
| 21.2                  | Neumühlen-Dietrichsdorf | 1.046         | 941           | 1.358         | 1.999         | 2.203         | 2.207         | 2.293         | 2.464         | 1.265         | 1.199         | 1.418                 | 135,6       |
| 21.3                  | Neumühlen-Dietrichsdorf | 19            | 16            | 24            | 27            | 26            | 29            | 33            | 37            | 17            | 20            | 18                    | 94,7        |
| 22.1                  | Elmschenhagen           | 311           | 301           | 393           | 463           | 480           | 509           | 503           | 593           | 323           | 270           | 282                   | 90,7        |
| 22.2                  | Elmschenhagen           | 480           | 423           | 569           | 845           | 882           | 933           | 1.010         | 1.043         | 518           | 525           | 563                   | 117,3       |
| 22.3                  | Elmschenhagen           | 56            | 57            | 63            | 69            | 71            | 74            | 70            | 90            | 38            | 52            | 34                    | 60,7        |
| 22.4                  | Elmschenhagen           | 5             | 1             | 3             | 3             | 2             | 2             | 1             | 1             | 1             | -             | -4                    | -80,0       |
| 23.1                  | Suchsdorf               | 5             | -             | 1             | 1             | 1             | 2             | 3             | 2             | 1             | 1             | -3                    | -60,0       |
| 23.2                  | Suchsdorf               | 245           | 247           | 283           | 327           | 365           | 335           | 321           | 338           | 147           | 191           | 93                    | 38,0        |
| 23.3                  | Suchsdorf               | -             | -             | -             | -             | -             | -             | -             | -             | -             | -             | -                     | -           |
| 24.1                  | Schilksee               | 200           | 157           | 170           | 202           | 195           | 179           | 176           | 189           | 85            | 104           | -11                   | -5,5        |
| 24.2                  | Schilksee               | 2             | 4             | 6             | 5             | 4             | 4             | 4             | 4             | 3             | 1             | 2                     | 100,0       |
| 25.1                  | Mettenhof               | 350           | 358           | 509           | 638           | 693           | 762           | 794           | 850           | 398           | 452           | 500                   | 142,9       |
| 25.2                  | Mettenhof               | 2.187         | 2.076         | 2.691         | 3.576         | 3.727         | 3.907         | 4.097         | 4.204         | 2.078         | 2.126         | 2.017                 | 92,2        |
| 26.0                  | Russee                  | 221           | 203           | 276           | 308           | 291           | 285           | 276           | 307           | 143           | 164           | 86                    | 38,9        |
| 27.1                  | Meimersdorf             | 14            | 40            | 72            | 60            | 56            | 58            | 59            | 58            | 21            | 37            | 44                    | 314,3       |
| 27.2                  | Meimersdorf             | 55            | 49            | 69            | 71            | 73            | 67            | 69            | 81            | 36            | 45            | 26                    | 47,3        |
| 28.1                  | Moorsee                 | 54            | 56            | 68            | 75            | 70            | 64            | 74            | 79            | 39            | 40            | 25                    | 46,3        |
| 28.2                  | Moorsee                 | 6             | 7             | 5             | 14            | 8             | 4             | 3             | 3             | 3             | -             | -3                    | -50,0       |
| 28.3                  | Moorsee                 | 8             | 43            | 59            | 56            | 55            | 56            | 61            | 59            | 32            | 27            | 51                    | 637,5       |
| 28.4                  | Moorsee                 | -             | -             | 1             | 2             | 2             | 3             | 6             | 13            | 5             | 8             | 13                    | -           |
| 29.0                  | Wellsee                 | 301           | 276           | 333           | 447           | 462           | 488           | 454           | 481           | 246           | 235           | 180                   | 59,8        |
| 30.0                  | Rönne                   | 7             | 5             | 7             | 5             | 6             | 5             | 5             | 13            | 7             | 6             | 6                     | 85,7        |
| <b>Kiel insgesamt</b> |                         | <b>20.174</b> | <b>18.835</b> | <b>25.763</b> | <b>30.636</b> | <b>31.496</b> | <b>31.938</b> | <b>32.706</b> | <b>35.691</b> | <b>18.333</b> | <b>17.358</b> | <b>15.517</b>         | <b>76,9</b> |

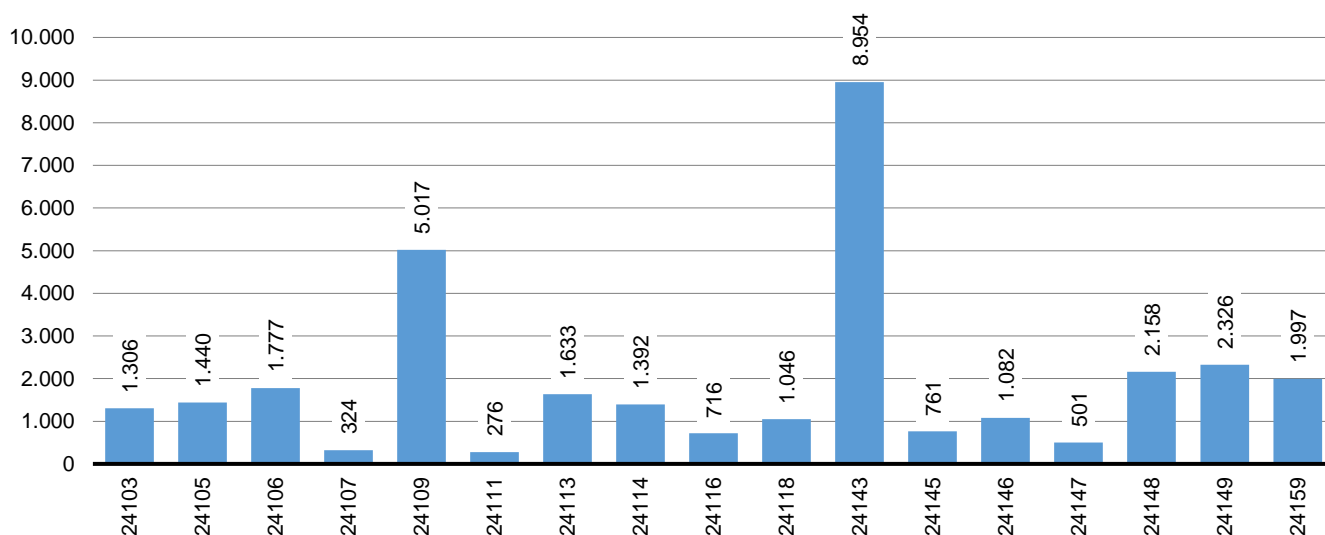
Quelle: Stadtamt der Landeshauptstadt Kiel

**230. Ausländer\*innen in den Kieler PLZ-Bezirken**

| PLZ-Bezirk        | Jahr          |               |               |               |               |               |               |               |               | Veränderung seit 2005 |               |             |
|-------------------|---------------|---------------|---------------|---------------|---------------|---------------|---------------|---------------|---------------|-----------------------|---------------|-------------|
|                   | 2005          | 2010          | 2015          | 2018          | 2019          | 2020          | 2021          | 2022          | davon         |                       |               |             |
|                   |               |               |               |               |               |               |               |               |               | männl.                | weibl.        | abs.        |
| 24103             | 972           | 895           | 1.104         | 1.249         | 1.271         | 1.256         | 1.306         | 1.451         | 755           | 696                   | 479           | 49,3        |
| 24105             | 1.216         | 1.191         | 1.390         | 1.373         | 1.417         | 1.438         | 1.440         | 1.672         | 819           | 853                   | 456           | 37,5        |
| 24106             | 1.199         | 1.118         | 1.766         | 1.886         | 1.904         | 1.775         | 1.777         | 2.447         | 1.218         | 1.229                 | 1.248         | 104,1       |
| 24107             | 250           | 247           | 284           | 328           | 366           | 337           | 324           | 340           | 148           | 192                   | 90            | 36,0        |
| 24109             | 2.649         | 2.545         | 3.306         | 4.341         | 4.543         | 4.802         | 5.017         | 5.190         | 2.542         | 2.648                 | 2.541         | 95,9        |
| 24111             | 221           | 203           | 276           | 308           | 291           | 285           | 276           | 307           | 143           | 164                   | 86            | 38,9        |
| 24113             | 1.104         | 1.054         | 1.166         | 1.451         | 1.559         | 1.539         | 1.633         | 1.814         | 959           | 855                   | 710           | 64,3        |
| 24114             | 931           | 789           | 1.105         | 1.344         | 1.365         | 1.396         | 1.392         | 1.517         | 808           | 709                   | 586           | 62,9        |
| 24116             | 625           | 552           | 632           | 748           | 757           | 728           | 716           | 746           | 386           | 360                   | 121           | 19,4        |
| 24118             | 1.049         | 836           | 1.058         | 1.095         | 1.120         | 1.077         | 1.046         | 1.116         | 565           | 551                   | 67            | 6,4         |
| 24143             | 5.053         | 4.845         | 7.106         | 8.303         | 8.513         | 8.776         | 8.954         | 9.361         | 5.012         | 4.349                 | 4.308         | 85,3        |
| 24145             | 476           | 497           | 637           | 756           | 765           | 786           | 761           | 826           | 412           | 414                   | 350           | 73,5        |
| 24146             | 542           | 481           | 633           | 915           | 955           | 1.009         | 1.082         | 1.135         | 558           | 577                   | 593           | 109,4       |
| 24147             | 305           | 300           | 392           | 462           | 478           | 507           | 501           | 591           | 321           | 270                   | 286           | 93,8        |
| 24148             | 1.226         | 1.348         | 1.658         | 2.119         | 2.114         | 2.115         | 2.158         | 2.210         | 1.144         | 1.066                 | 984           | 80,3        |
| 24149             | 1.065         | 961           | 1.382         | 2.026         | 2.229         | 2.236         | 2.326         | 2.501         | 1.282         | 1.219                 | 1.436         | 134,8       |
| 24159             | 1.291         | 973           | 1.868         | 1.932         | 1.849         | 1.876         | 1.997         | 2.467         | 1.261         | 1.206                 | 1.176         | 91,1        |
| <b>Kiel insg.</b> | <b>20.174</b> | <b>18.835</b> | <b>25.763</b> | <b>30.636</b> | <b>31.496</b> | <b>31.938</b> | <b>32.706</b> | <b>35.691</b> | <b>18.333</b> | <b>17.358</b>         | <b>15.517</b> | <b>76,9</b> |

Quelle: Stadtamt der Landeshauptstadt Kiel

**Grafik 219.** Ausländische Bevölkerung in den Kieler PLZ-Bezirken 2022



**231. Ausländische Bevölkerung nach ausgesuchten Nationalitäten**

| Jahr | Einwohner*innen insgesamt | darunter                  |        |        |         |       |           |       |             |          |          |      |
|------|---------------------------|---------------------------|--------|--------|---------|-------|-----------|-------|-------------|----------|----------|------|
|      |                           | Ausländer*innen insgesamt | Syrien | Türkei | Ukraine | Irak  | Bulgarien | Polen | Afghanistan | Russland | Rumänien | Iran |
| 2005 | 230.897                   | 20.175                    | 140    | 6.581  | 715     | 845   | 178       | 1.599 | 107         | 948      | 101      | 341  |
| 2010 | 236.008                   | 18.835                    | 215    | 5.556  | 621     | 952   | 348       | 1.797 | 92          | 927      | 112      | 282  |
| 2011 | 237.584                   | 18.661                    | 234    | 5.324  | 588     | 970   | 415       | 1.763 | 96          | 890      | 102      | 254  |
| 2012 | 239.320                   | 19.252                    | 338    | 5.052  | 571     | 1.005 | 528       | 1.841 | 124         | 893      | 132      | 277  |
| 2013 | 240.299                   | 19.979                    | 517    | 4.871  | 558     | 1.017 | 625       | 1.961 | 175         | 913      | 186      | 296  |
| 2014 | 242.340                   | 21.883                    | 953    | 4.742  | 575     | 1.074 | 902       | 2.127 | 220         | 982      | 310      | 353  |
| 2015 | 246.269                   | 25.763                    | 2.702  | 4.629  | 546     | 1.582 | 1.224     | 2.234 | 432         | 998      | 408      | 397  |
| 2016 | 249.023                   | 28.995                    | 4.033  | 4.542  | 533     | 2.062 | 1.487     | 2.331 | 644         | 1.015    | 566      | 438  |
| 2017 | 249.190                   | 30.160                    | 4.701  | 4.481  | 535     | 2.188 | 1.546     | 2.272 | 703         | 993      | 687      | 483  |
| 2018 | 248.803                   | 35.691                    | 5.057  | 4.406  | 518     | 2.340 | 1.551     | 2.053 | 767         | 968      | 729      | 545  |
| 2019 | 247.777                   | 31.496                    | 5.393  | 4.330  | 519     | 2.337 | 1.641     | 2.021 | 834         | 972      | 857      | 602  |
| 2020 | 247.863                   | 31.938                    | 5.652  | 4.275  | 509     | 2.430 | 1.809     | 2.031 | 874         | 946      | 852      | 641  |
| 2021 | 247.546                   | 32.706                    | 5.763  | 4.271  | 515     | 2.498 | 2.009     | 1.929 | 966         | 966      | 939      | 660  |
| 2022 | 248.803                   | 35.691                    | 5.672  | 4.185  | 2.913   | 2.611 | 2.064     | 1.907 | 1.123       | 1.003    | 930      | 680  |

Quelle: Stadtamt der Landeshauptstadt Kiel

**232. Ausländische Bevölkerung nach Stadtteilen und ausgesuchten Nationalitäten - 2022**

| Stadtteil               | Einwohner*innen insgesamt | darunter                  |              |              |              |              |              |              |              |              |            |  |
|-------------------------|---------------------------|---------------------------|--------------|--------------|--------------|--------------|--------------|--------------|--------------|--------------|------------|--|
|                         |                           | Ausländer*innen insgesamt | Syrien       | Türkei       | Ukraine      | Irak         | Bulgarien    | Polen        | Afghanistan  | Russland     | Rumänien   |  |
| Altstadt                | 1.213                     | 214                       | 5            | 5            | 22           | 11           | 8            | 6            | 6            | 16           | 4          |  |
| Vorstadt                | 1.457                     | 288                       | 15           | 8            | 10           | 5            | 1            | 8            | 7            | 22           | 42         |  |
| Exerzierplatz           | 6.296                     | 577                       | 45           | 33           | 28           | 22           | 11           | 32           | 16           | 13           | 2          |  |
| Damperhof               | 3.414                     | 385                       | 29           | 17           | 15           | 13           | 8            | 18           | 11           | 9            | 5          |  |
| Brunswik                | 6.390                     | 552                       | 36           | 33           | 38           | 13           | 3            | 22           | 8            | 13           | 8          |  |
| Düsternbrook            | 3.205                     | 508                       | 3            | 16           | 92           | 1            | 2            | 6            | 5            | 12           | 3          |  |
| Blücherplatz            | 11.255                    | 612                       | 38           | 27           | 74           | 10           | -            | 25           | 1            | 10           | 2          |  |
| Wik                     | 20.026                    | 2.447                     | 188          | 137          | 717          | 69           | 16           | 76           | 44           | 70           | 26         |  |
| Ravensberg              | 12.155                    | 1.116                     | 53           | 54           | 37           | 19           | 13           | 41           | 16           | 38           | 7          |  |
| Schreventeich           | 11.602                    | 733                       | 55           | 41           | 45           | 12           | 7            | 24           | 21           | 26           | 14         |  |
| Südfriedhof             | 15.154                    | 1.729                     | 190          | 148          | 152          | 76           | 58           | 91           | 74           | 63           | 53         |  |
| Gaarden-Ost             | 18.782                    | 7.818                     | 1.144        | 1.206        | 326          | 525          | 1.509        | 255          | 314          | 162          | 333        |  |
| Gaarden-Süd/Kronsborg   | 10.770                    | 1.643                     | 304          | 142          | 111          | 95           | 96           | 114          | 52           | 41           | 47         |  |
| Hassee                  | 12.595                    | 1.540                     | 190          | 156          | 123          | 80           | 48           | 112          | 61           | 46           | 58         |  |
| Hasseldieksdamm         | 2.759                     | 136                       | 2            | 13           | 21           | 4            | 5            | 14           | 1            | 8            | 1          |  |
| Ellerbek                | 6.207                     | 1.086                     | 173          | 273          | 41           | 50           | 39           | 70           | 21           | 33           | 41         |  |
| Wellingdorf             | 8.053                     | 1.124                     | 204          | 240          | 47           | 44           | 64           | 93           | 44           | 24           | 31         |  |
| Holtenau                | 6.094                     | 1.191                     | 308          | 42           | 256          | 143          | -            | 13           | 98           | 23           | -          |  |
| Pries                   | 7.306                     | 797                       | 158          | 115          | 113          | 64           | 3            | 44           | 29           | 27           | 8          |  |
| Friedrichsort           | 2.043                     | 286                       | 33           | 73           | 11           | 16           | -            | 25           | -            | 7            | 3          |  |
| Neumühlen-Dietrichsdorf | 12.709                    | 2.501                     | 617          | 485          | 127          | 200          | 80           | 105          | 93           | 43           | 46         |  |
| Elmschenhagen           | 17.205                    | 1.727                     | 347          | 258          | 119          | 177          | 47           | 155          | 43           | 31           | 23         |  |
| Suchsdorf               | 9.094                     | 340                       | 22           | 31           | 23           | 11           | 9            | 24           | 1            | 13           | 4          |  |
| Schilksee               | 4.880                     | 193                       | 13           | 7            | 26           | 4            | -            | 26           | 2            | 17           | -          |  |
| Mettenhof               | 20.092                    | 5.054                     | 1.419        | 441          | 247          | 860          | 14           | 388          | 142          | 187          | 160        |  |
| Russee                  | 6.934                     | 307                       | 29           | 42           | 30           | 27           | 2            | 30           | 1            | 14           | 1          |  |
| Meimersdorf             | 3.279                     | 139                       | 2            | 35           | 26           | 4            | 7            | 14           | 1            | 5            | 1          |  |
| Moorsee                 | 2.141                     | 154                       | 16           | 42           | 5            | 22           | 1            | 8            | -            | 2            | 1          |  |
| Wellsee                 | 5.277                     | 481                       | 34           | 65           | 29           | 34           | 13           | 68           | 11           | 27           | 6          |  |
| Rönne                   | 416                       | 13                        | -            | -            | 2            | -            | -            | -            | -            | 1            | -          |  |
| <b>Kiel insgesamt</b>   | <b>248.803</b>            | <b>35.691</b>             | <b>5.672</b> | <b>4.185</b> | <b>2.913</b> | <b>2.611</b> | <b>2.064</b> | <b>1.907</b> | <b>1.123</b> | <b>1.003</b> | <b>930</b> |  |

Quelle: Stadtamt der Landeshauptstadt Kiel

233. Ausländer\*innen nach Nationalität und Geschlecht - 2022

| Staat               | ins-<br>gesamt | dar.<br>weibl. | Staat               | ins-<br>gesamt | dar.<br>weibl. | Staat                        | ins-<br>gesamt | dar.<br>weibl. | Staat                 | ins-<br>gesamt | dar.<br>weibl. |
|---------------------|----------------|----------------|---------------------|----------------|----------------|------------------------------|----------------|----------------|-----------------------|----------------|----------------|
| Albanien            | 334            | 146            | Ägypten             | 111            | 31             | Afghanistan                  | 1.123          | 413            | Argentinien           | 22             | 16             |
| Belgien             | 35             | 17             | Algerien            | 95             | 40             | Armenien                     | 311            | 153            | Bolivien              | 5              | 3              |
| Bosn.-Herzeg.       | 159            | 73             | Angola              | 6              | 3              | Aserbaidshjan                | 220            | 93             | Brasilien             | 187            | 120            |
| Bulgarien           | 2.064          | 1.062          | Äthiopien           | 24             | 11             | Bahrain                      | 6              | 1              | Chile                 | 35             | 14             |
| Dänemark            | 152            | 68             | Benin               | 4              | 1              | Bangladesch                  | 122            | 35             | Costa Rica            | 10             | 5              |
| Estland             | 39             | 28             | Burkina Faso        | 15             | 2              | China (Hongk. <sup>1</sup> ) | 3              | 2              | Dominikan. Rep.       | 18             | 10             |
| Finnland            | 57             | 40             | Elfenbeinküste      | 14             | 8              | China (VR)                   | 427            | 234            | Ecuador               | 24             | 9              |
| Frankreich          | 227            | 132            | Eritrea             | 339            | 137            | Georgien                     | 93             | 50             | Guatemala             | 6              | 4              |
| Griechenland        | 419            | 151            | Gambia              | 31             | 10             | Indien                       | 447            | 171            | Haiti                 | 1              | 1              |
| Großbritannien      | 153            | 57             | Ghana               | 325            | 150            | Indonesien                   | 98             | 55             | Honduras              | 3              | 2              |
| Irland              | 42             | 16             | Guinea              | 10             | 2              | Irak                         | 2.611          | 1.095          | Jamaika               | 5              | 1              |
| Island              | 9              | 4              | Kamerun             | 66             | 31             | Iran                         | 680            | 316            | Kanada                | 61             | 35             |
| Italien             | 435            | 187            | Kap Verde           | 6              | 3              | Israel                       | 91             | 26             | Kolumbien             | 139            | 79             |
| Kosovo              | 261            | 125            | Kenia               | 47             | 34             | Japan                        | 61             | 31             | Kuba                  | 21             | 11             |
| Kroatien            | 235            | 82             | Kongo (Dem. Rep.)   | 2              | -              | Jemen                        | 411            | 161            | Mexiko                | 58             | 32             |
| Lettland            | 97             | 55             | Kongo (Rep.)        | 3              | 1              | Jordanien                    | 46             | 8              | Nicaragua             | 1              | 1              |
| Litauen             | 200            | 122            | Liberia             | 2              | 1              | Kambodscha                   | 2              | 1              | Panama                | 1              | 1              |
| Luxemburg           | 14             | 5              | Lybien              | 37             | 15             | Kasachstan                   | 108            | 64             | Paraguay              | 8              | 6              |
| Malta               | -              | -              | Madagaskar          | 5              | 4              | Kirgistan                    | 28             | 22             | Peru                  | 52             | 31             |
| Mazedonien          | 122            | 65             | Malawi              | 1              | -              | Korea (Dem.VR)               | 2              | 1              | Trinidad u. Tobago    | 5              | 3              |
| Moldawien           | 85             | 57             | Mali                | 3              | 1              | Korea (Rep.)                 | 84             | 56             | Uruguay               | 2              | -              |
| Montenegro          | 16             | 6              | Marokko             | 236            | 104            | Kuwait                       | 2              | 1              | USA                   | 267            | 149            |
| Niederlande         | 139            | 56             | Mauretanien         | 3              | -              | Laos                         | 7              | 4              | Venezuela             | 33             | 12             |
| Norwegen            | 83             | 43             | Mauritius           | 2              | 1              | Libanon                      | 123            | 56             | Übr. Amerika          | 3              | 1              |
| Österreich          | 273            | 155            | Mosambik            | 3              | 2              | Malaysia                     | 14             | 8              |                       |                |                |
| Polen               | 1.907          | 943            | Namibia             | 3              | 2              | Mongolei                     | 16             | 9              | <b>Amerika insg.</b>  | <b>967</b>     | <b>546</b>     |
| Portugal            | 117            | 46             | Niger               | 4              | -              | Nepal                        | 64             | 19             |                       |                |                |
| Rumänien            | 930            | 426            | Nigeria             | 268            | 104            | Pakistan                     | 306            | 114            |                       |                |                |
| Russland            | 1.003          | 605            | Ruanda              | 13             | 7              | Paläst. Geb.                 | 26             | 11             | Australien            | 38             | 16             |
| Schweden            | 121            | 63             | Sambia              | -              | -              | Philippinen                  | 79             | 62             | Neuseeland            | 18             | 10             |
| Schweiz             | 78             | 46             | Senegal             | 21             | 12             | Saudi-Arabien                | 16             | 4              | Übr. Ozeanien         | -              | -              |
| Serbien             | 277            | 142            | Sierra Leone        | 2              | 2              | Singapur                     | 97             | 22             |                       |                |                |
| Slowakei            | 261            | 133            | Simbabwe            | 8              | 6              | Sri Lanka                    | 20             | 13             | <b>Ozeanien insg.</b> | <b>56</b>      | <b>26</b>      |
| Slowenien           | 11             | 5              | Somalia             | 140            | 63             | Syrien                       | 5.672          | 2.521          |                       |                |                |
| Spanien             | 358            | 177            | Südafrika           | 24             | 10             | Tadschikistan                | 6              | 4              |                       |                |                |
| Tschechien          | 52             | 34             | Sudan u. Südsudan   | 36             | 21             | Taiwan                       | 28             | 19             | Brit. Überseegeb.     | 2              | 2              |
| Türkei              | 4.185          | 2.061          | Tansania            | 12             | 4              | Thailand                     | 244            | 212            | Staatenlose           | 69             | 30             |
| Ukraine             | 2.913          | 1.876          | Togo                | 49             | 24             | Turkmenistan                 | 7              | 5              | Unkl. Staatsang.      | 267            | 104            |
| Ungarn              | 125            | 49             | Tunesien            | 72             | 31             | Usbekistan                   | 67             | 38             | Keine Angabe          | 25             | 10             |
| Weißrussland        | 78             | 54             | Uganda              | 16             | 7              | VAE                          | 1              | -              |                       |                |                |
| Zypern              | 10             | 6              | Zentr. Afr. Rep.    | 1              | 1              | Vietnam                      | 290            | 169            | <b>Sonstige insg.</b> | <b>363</b>     | <b>146</b>     |
| Übr. Europa         | 57             | 33             | Übr. Afrika         | 46             | 24             | Übr. Asien                   | 8              | -              |                       |                |                |
| <b>Europa insg.</b> | <b>18.133</b>  | <b>9.451</b>   | <b>Afrika insg.</b> | <b>2.105</b>   | <b>910</b>     | <b>Asien insg.</b>           | <b>14.067</b>  | <b>6.279</b>   | <b>Kiel insg.</b>     | <b>35.691</b>  | <b>17.358</b>  |

Quelle: Stadtamt der Landeshauptstadt Kiel

<sup>1</sup> Eigener Staatsangehörigkeitsschlüssel seit 01.01.2014.

**234. Einwohner\*innen nach Geschlecht und Migrationshintergrund absolut**

| Jahr | Einwohner*innen insgesamt |         |         | darunter: Personen mit Migrationshintergrund |        |        |                              |        |        | davon:  |        |        |  |
|------|---------------------------|---------|---------|--|--------|--------|------------------------------|--------|--------|---|--------|--------|--|
|      | insg.                     | davon   |         | insg.  | davon  |        | Ausländer*innen <sup>1</sup> |        |        | Deutsche mit Migrationshintergrund <sup>2,3</sup> |        |        |  |
|      |                           | männl.  | weibl.  |  | männl. | weibl. | insg.                        | davon  |        | insg.   | davon  |        |  |
|      |                           |         |         |  |        |        |                              | männl. | weibl. |   | männl. | weibl. |  |
| 2005 | 230.897                   | 111.541 | 119.356 | 40.113                                       | 20.629 | 19.484 | 20.175                       | 10.319 | 9.856  | 19.938  | 10.310 | 9.628  |  |
| 2010 | 236.008                   | 114.735 | 121.273 | 44.115                                       | 22.428 | 21.687 | 18.835                       | 9.479  | 9.356  | 25.280  | 12.949 | 12.331 |  |
| 2011 | 237.584                   | 115.594 | 121.990 | 44.881                                       | 22.800 | 22.081 | 18.661                       | 9.375  | 9.286  | 26.220  | 13.425 | 12.795 |  |
| 2012 | 239.320                   | 116.632 | 122.688 | 46.225                                       | 23.514 | 22.711 | 19.252                       | 9.733  | 9.519  | 26.973  | 13.781 | 13.192 |  |
| 2013 | 240.832                   | 117.684 | 123.148 | 48.936                                       | 24.975 | 23.961 | 20.652                       | 10.542 | 10.110 | 28.284  | 14.433 | 13.851 |  |
| 2014 | 242.340                   | 118.507 | 123.833 | 50.533                                       | 25.888 | 24.645 | 21.883                       | 11.292 | 10.591 | 28.650  | 14.596 | 14.054 |  |
| 2015 | 246.269                   | 120.807 | 125.462 | 55.390                                       | 28.695 | 26.695 | 25.763                       | 13.645 | 12.118 | 29.627  | 15.050 | 14.577 |  |
| 2016 | 249.023                   | 122.534 | 126.489 | 59.310                                       | 30.940 | 28.370 | 28.995                       | 15.503 | 13.492 | 30.315  | 15.437 | 14.878 |  |
| 2017 | 249.190                   | 122.689 | 126.501 | 61.036                                       | 31.729 | 29.307 | 30.160                       | 16.016 | 14.144 | 30.876  | 15.713 | 15.163 |  |
| 2018 | 248.792                   | 122.477 | 126.315 | 67.994                                       | 34.500 | 33.494 | 30.636                       | 16.223 | 14.413 | 37.358  | 18.277 | 19.081 |  |
| 2019 | 247.777                   | 121.984 | 121.984 | 69.068                                       | 35.039 | 34.029 | 31.496                       | 16.604 | 14.892 | 37.572  | 18.435 | 19.137 |  |
| 2020 | 247.863                   | 122.016 | 125.847 | 69.532                                       | 35.296 | 34.236 | 31.938                       | 16.801 | 15.137 | 37.594  | 18.495 | 19.099 |  |
| 2021 | 247.546                   | 121.881 | 125.665 | 70.360                                       | 35.831 | 34.529 | 32.706                       | 17.264 | 15.442 | 37.654  | 18.567 | 19.087 |  |
| 2022 | 248.803                   | 122.110 | 126.693 | 73.533                                       | 37.007 | 36.526 | 35.691                       | 18.333 | 17.358 | 37.842  | 18.674 | 19.168 |  |

Quelle: Eigene Berechnungen auf Basis der Daten des Stadtamtes der Landeshauptstadt Kiel

<sup>1</sup> Personen deren Staatsangehörigkeit nicht deutsch ist.

<sup>2</sup> Personen mit Einbürgerungsurkunde oder Urkunde über den Erwerb der deutschen Staatsangehörigkeit durch Erklärung oder zudem zusätzlichen Staatsangehörigkeitsausweis. Deutsche mit ausländischen oder eingebürgerten Eltern und Deutsche mit einer weiteren Staatsangehörigkeit.

<sup>3</sup> Seit Ende 2018 wird eine neue Software zur Ermittlung des Migrationshintergrundes eingesetzt. Die Steigerung der Personen mit Migrationshintergrund ergibt sich größtenteils durch eine andere Erfassungsmethode älterer Aussiedler\*innen.

**235. Einwohner\*innen nach Migrationshintergrund - Anteile in %**

| Jahr | Einwohner*innen insgesamt | dar.: mit Migrationshintergrund |            |                              | davon:     |   |            |   |
|------|---------------------------|---------------------------------|------------|------------------------------|------------|---|------------|---|
|      |                           | insgesamt                       | in % von 1 | Ausländer*innen <sup>1</sup> |            | Deutsche mit Migrationshintergrund <sup>2,3</sup> |            |   |
|      |                           |                                 |            | insg.                        | in % von 1 | insg.   | in % von 1 |   |
|      |                           |                                 |            |                              |            |   |            | 1 |
| 2005 | 230.897                   | 40.113                          | 17,4       | 20.175                       | 8,7        | 19.938  | 8,6        |   |
| 2010 | 236.008                   | 44.115                          | 18,7       | 18.835                       | 8,0        | 25.280  | 10,7       |   |
| 2011 | 237.584                   | 44.881                          | 18,9       | 18.661                       | 7,9        | 26.220  | 11,0       |   |
| 2012 | 239.320                   | 46.225                          | 19,3       | 19.252                       | 8,0        | 26.973  | 11,3       |   |
| 2013 | 240.832                   | 48.936                          | 20,3       | 20.652                       | 8,6        | 28.284  | 11,7       |   |
| 2014 | 242.340                   | 50.533                          | 20,9       | 21.883                       | 9,0        | 28.650  | 11,8       |   |
| 2015 | 246.269                   | 55.390                          | 22,5       | 25.763                       | 10,5       | 29.627  | 12,0       |   |
| 2016 | 249.023                   | 59.310                          | 23,8       | 28.995                       | 11,6       | 30.315  | 12,2       |   |
| 2017 | 249.190                   | 61.036                          | 24,5       | 30.160                       | 12,1       | 30.876  | 12,4       |   |
| 2018 | 248.792                   | 67.994                          | 27,3       | 30.636                       | 12,3       | 37.358  | 15,0       |   |
| 2019 | 247.777                   | 69.532                          | 28,1       | 31.938                       | 12,9       | 37.594  | 15,2       |   |
| 2020 | 247.863                   | 69.532                          | 28,1       | 31.938                       | 12,9       | 37.594  | 15,2       |   |
| 2021 | 247.546                   | 70.360                          | 28,4       | 32.706                       | 13,2       | 37.654  | 15,2       |   |
| 2022 | 248.803                   | 73.533                          | 29,6       | 35.691                       | 14,3       | 37.842  | 15,2       |   |

Quelle: Eigene Berechnungen auf Basis der Daten des Stadtamtes der Landeshauptstadt Kiel

<sup>1</sup> Personen deren Staatsangehörigkeit nicht deutsch ist.

<sup>2</sup> Personen mit Einbürgerungsurkunde oder Urkunde über den Erwerb der deutschen Staatsangehörigkeit durch Erklärung oder zudem zusätzlichen Staatsangehörigkeitsausweis. Deutsche mit ausländischen oder eingebürgerten Eltern und Deutsche mit einer weiteren Staatsangehörigkeit.

<sup>3</sup> Seit Ende 2018 wird eine neue Software zur Ermittlung des Migrationshintergrundes eingesetzt. Die Steigerung der Personen mit Migrationshintergrund ergibt sich größtenteils durch eine andere Erfassungsmethode älterer Aussiedler\*innen.

**236. Einwohner\*innen mit Migrationshintergrund nach Altersjährgängen - 2022 <sup>1</sup>**

| Alter | Einwohner*innen mit Migrationshintergrund insgesamt |                   | davon    |          | Alter | Einwohner*innen mit Migrationshintergrund insgesamt |                   | davon    |          |
|-------|---|-------------------|----------|----------|-------|---|-------------------|----------|----------|
|       | absolut   | in % <sup>2</sup> | männlich | weiblich |       | absolut   | in % <sup>2</sup> | männlich | weiblich |
|       |   |                   |          |          |       |   |                   |          |          |
| <1    | 929   | 45,2              | 452      | 477      | 50    | 853   | 30,2              | 426      | 427      |
| 1     | 1.098   | 48,3              | 569      | 529      | 51    | 835   | 27,6              | 438      | 397      |
| 2     | 1.058   | 49,2              | 526      | 532      | 52    | 853   | 26,8              | 439      | 414      |
| 3     | 1.067   | 49,8              | 545      | 522      | 53    | 811   | 23,5              | 418      | 393      |
| 4     | 1.049   | 48,8              | 542      | 507      | 54    | 738   | 20,4              | 407      | 331      |
| 5     | 1.100   | 50,6              | 559      | 541      | 55    | 688   | 19,0              | 343      | 345      |
| 6     | 1.072   | 49,1              | 567      | 505      | 56    | 691   | 19,0              | 370      | 321      |
| 7     | 1.018   | 47,5              | 515      | 503      | 57    | 709   | 20,1              | 376      | 333      |
| 8     | 994   | 47,8              | 483      | 511      | 58    | 649   | 18,5              | 317      | 332      |
| 9     | 958   | 47,5              | 493      | 465      | 59    | 652   | 18,8              | 332      | 320      |
| 10    | 929   | 47,6              | 501      | 428      | 60    | 634   | 19,2              | 327      | 307      |
| 11    | 982   | 49,4              | 500      | 482      | 61    | 574   | 18,7              | 281      | 293      |
| 12    | 994   | 49,4              | 483      | 511      | 62    | 555   | 17,9              | 284      | 271      |
| 13    | 900   | 45,9              | 474      | 426      | 63    | 550   | 18,6              | 265      | 285      |
| 14    | 986   | 48,9              | 506      | 480      | 64    | 520   | 18,2              | 275      | 245      |
| 15    | 959   | 48,0              | 466      | 493      | 65    | 488   | 18,5              | 228      | 260      |
| 16    | 974   | 48,0              | 508      | 466      | 66    | 447   | 17,6              | 198      | 249      |
| 17    | 899   | 45,3              | 478      | 421      | 67    | 463   | 18,8              | 216      | 247      |
| 18    | 661   | 30,3              | 330      | 331      | 68    | 404   | 16,5              | 172      | 232      |
| 19    | 748   | 28,5              | 365      | 383      | 69    | 341   | 15,6              | 154      | 187      |
| 20    | 941   | 28,5              | 484      | 457      | 70    | 385   | 17,2              | 160      | 225      |
| 21    | 971   | 25,8              | 498      | 473      | 71    | 358   | 16,5              | 154      | 204      |
| 22    | 1.118   | 25,4              | 518      | 600      | 72    | 390   | 17,6              | 162      | 228      |
| 23    | 1.193   | 25,5              | 644      | 549      | 73    | 296   | 14,8              | 132      | 164      |
| 24    | 1.318   | 26,6              | 695      | 623      | 74    | 324   | 15,5              | 147      | 177      |
| 25    | 1.295   | 26,2              | 704      | 591      | 75    | 257   | 14,1              | 127      | 130      |
| 26    | 1.351   | 27,8              | 701      | 650      | 76    | 281   | 16,0              | 127      | 154      |
| 27    | 1.283   | 27,9              | 696      | 587      | 77    | 307   | 21,5              | 131      | 176      |
| 28    | 1.419   | 30,6              | 782      | 637      | 78    | 528   | 30,0              | 222      | 306      |
| 29    | 1.323   | 29,6              | 740      | 583      | 79    | 487   | 27,6              | 234      | 253      |
| 30    | 1.318   | 30,3              | 715      | 603      | 80    | 515   | 28,8              | 222      | 293      |
| 31    | 1.309   | 30,7              | 702      | 607      | 81    | 586   | 29,0              | 249      | 337      |
| 32    | 1.314   | 30,4              | 706      | 608      | 82    | 486   | 26,1              | 207      | 279      |
| 33    | 1.295   | 31,6              | 715      | 580      | 83    | 450   | 27,2              | 179      | 271      |
| 34    | 1.213   | 31,9              | 673      | 540      | 84    | 407   | 25,8              | 168      | 239      |
| 35    | 1.156   | 31,6              | 648      | 508      | 85    | 316   | 22,9              | 124      | 192      |
| 36    | 1.130   | 32,8              | 632      | 498      | 86    | 275   | 24,3              | 103      | 172      |
| 37    | 1.069   | 33,2              | 566      | 503      | 87    | 247   | 24,3              | 91       | 156      |
| 38    | 1.134   | 35,4              | 580      | 554      | 88    | 220   | 26,4              | 60       | 160      |
| 39    | 1.098   | 34,3              | 558      | 540      | 89    | 140   | 27,3              | 46       | 94       |
| 40    | 1.068   | 34,4              | 530      | 538      | 90    | 116   | 29,0              | 32       | 84       |
| 41    | 1.001   | 33,7              | 469      | 532      | 91    | 99  | 25,9              | 27       | 72       |
| 42    | 1.028   | 34,2              | 521      | 507      | 92    | 96  | 29,1              | 25       | 71       |
| 43    | 955   | 34,4              | 461      | 494      | 93    | 61  | 24,8              | 19       | 42       |
| 44    | 957   | 35,0              | 495      | 462      | 94    | 49  | 24,9              | 11       | 38       |
| 45    | 982   | 35,7              | 480      | 502      | 95    | 43  | 27,9              | 7        | 36       |
| 46    | 935   | 34,4              | 455      | 480      | 96    | 31  | 27,2              | 5        | 26       |
| 47    | 978   | 36,1              | 486      | 492      | 97    | 11  | 13,3              | 2        | 9        |
| 48    | 893   | 34,4              | 433      | 460      | 98    | 13  | 27,7              | 2        | 11       |
| 49    | 853   | 32,6              | 414      | 439      | 99 +  | 31  | 29,5              | 3        | 28       |

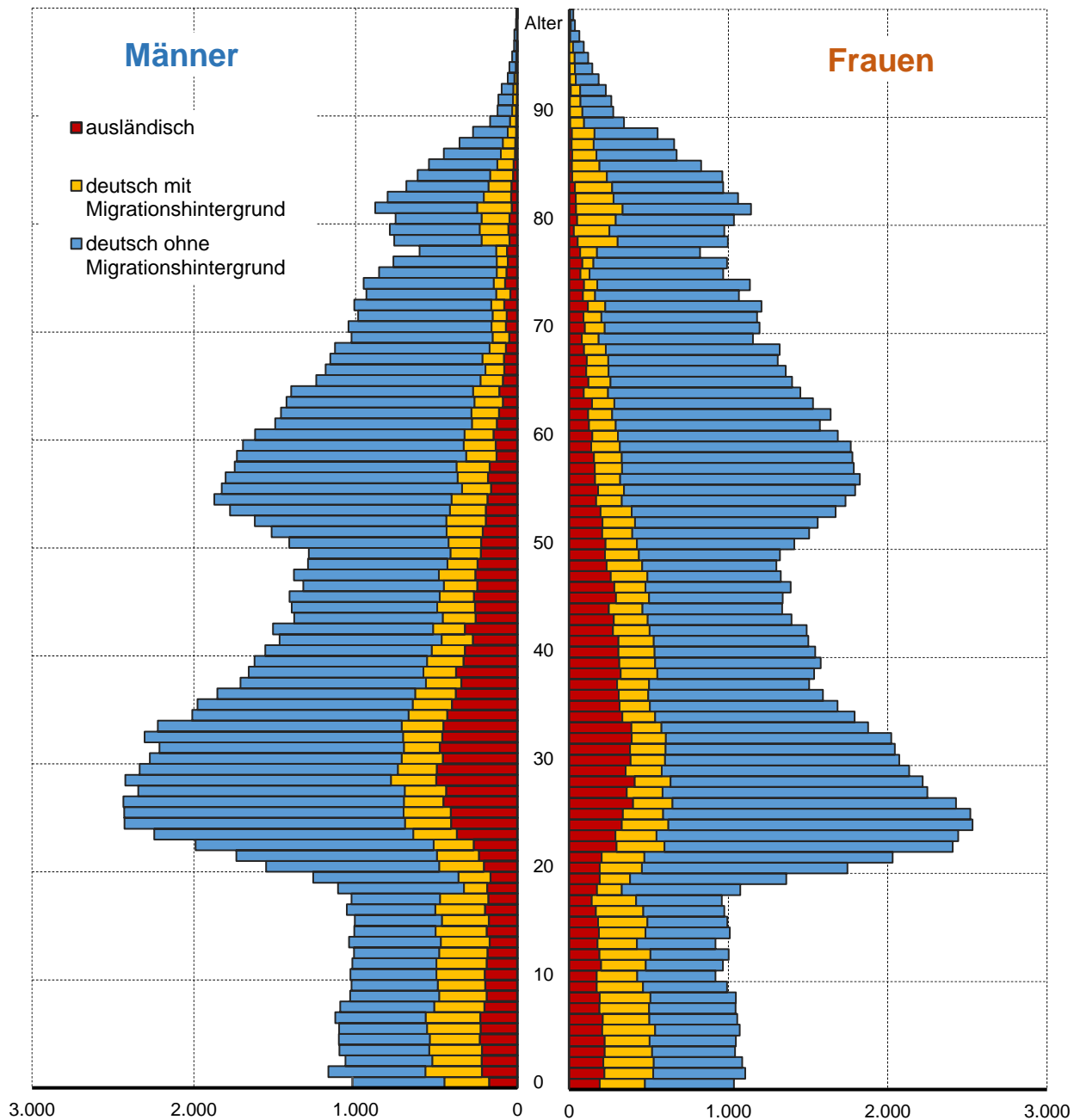
Quelle: Stadtamt der Landeshauptstadt Kiel

<sup>1</sup> Seit Ende 2018 wird eine neue Software zur Ermittlung des Migrationshintergrundes eingesetzt. Die Steigerung der Personen mit Migrationshintergrund in den höheren Altersgruppen ergibt sich größtenteils durch eine andere Erfassungsmethode älterer Aussiedler\*innen.

<sup>2</sup> Anteil in Prozent von allen Einwohner\*innen dieses Alters.

**Grafik 220.** Altersaufbau und Migrationshintergrund der Kieler Bevölkerung

**Alterspyramide der Kieler Bevölkerung nach Migrationshintergrund**  
(Stand: 31.12.2022)



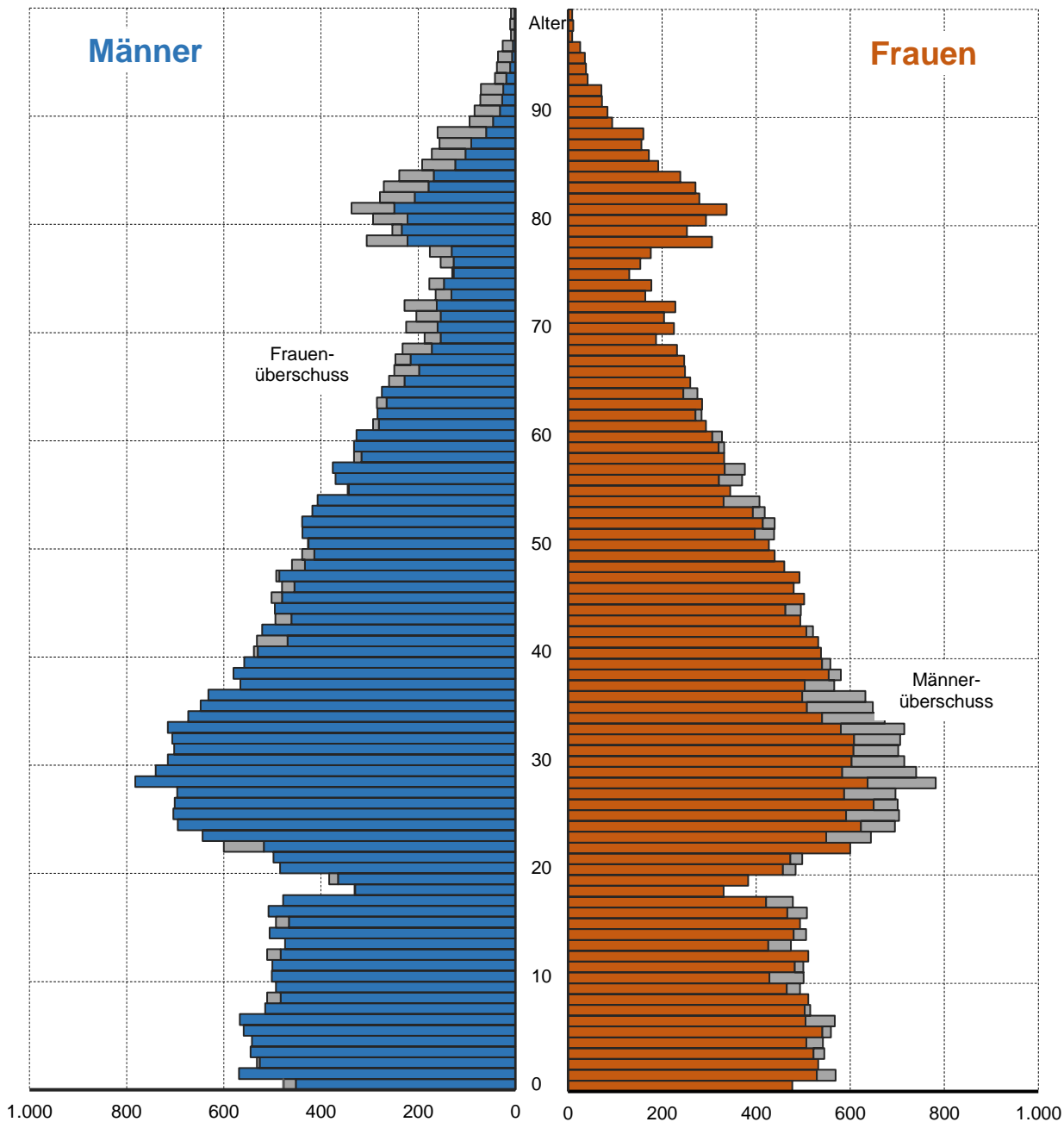
Quelle: Stadtamt der Landeshauptstadt Kiel

**Anmerkung:** Seit Ende 2018 wird eine neue Software zur Ermittlung des Migrationshintergrundes eingesetzt. Die Steigerung der Personen mit Migrationshintergrund in den höheren Altersgruppen ergibt sich größtenteils durch eine andere Erfassungsmethode älterer Aussiedler\*innen.



**Grafik 221.** Altersaufbau der Kieler Bevölkerung mit Migrationshintergrund

**Alterspyramide der Kieler Bevölkerung mit Migrationshintergrund**  
(Stand: 31.12.2022)



Quelle: Stadtamt der Landeshauptstadt Kiel

**Anmerkung:** Seit Ende 2018 wird eine neue Software zur Ermittlung des Migrationshintergrundes eingesetzt. Die Steigerung der Personen mit Migrationshintergrund in den höheren Altersgruppen ergibt sich größtenteils durch eine andere Erfassungsmethode älterer Aussiedler\*innen.

**237. Einwohner\*innen mit Migrationshintergrund nach Altersgruppen in den Stadtteilen - 2022**

| Stadtteil                | ins-gesamt    | Altersgruppe von ... bis unter ... |              |              |              |              |               |               |              |              |
|--------------------------|---------------|------------------------------------|--------------|--------------|--------------|--------------|---------------|---------------|--------------|--------------|
|                          |               | 0 -< 1                             | 1 -< 6       | 6 -< 15      | 15 -< 18     | 18 -< 21     | 21 -< 45      | 45 -< 60      | 60 -< 65     | 65 u. ä.     |
| <b>insgesamt</b>         |               |                                    |              |              |              |              |               |               |              |              |
| Altstadt                 | 368           | 3                                  | 21           | 13           | 10           | 13           | 182           | 48            | 12           | 66           |
| Vorstadt                 | 470           | 3                                  | 35           | 40           | 11           | 9            | 220           | 81            | 17           | 54           |
| Exerzierplatz            | 1.263         | 19                                 | 76           | 91           | 16           | 23           | 614           | 178           | 35           | 211          |
| Damperhof                | 776           | 14                                 | 45           | 48           | 14           | 18           | 398           | 97            | 31           | 111          |
| Brunswik                 | 1.293         | 16                                 | 59           | 75           | 37           | 42           | 636           | 192           | 31           | 205          |
| Düsternbrook             | 808           | 5                                  | 51           | 59           | 16           | 14           | 416           | 110           | 25           | 112          |
| Blücherplatz             | 1.603         | 24                                 | 97           | 143          | 46           | 32           | 737           | 212           | 53           | 259          |
| Wik                      | 4.794         | 50                                 | 292          | 533          | 163          | 180          | 2.094         | 692           | 160          | 630          |
| Ravensberg               | 2.213         | 24                                 | 87           | 99           | 29           | 80           | 1.396         | 209           | 60           | 229          |
| Schreventeich            | 1.898         | 28                                 | 109          | 129          | 36           | 52           | 958           | 241           | 73           | 272          |
| Südfriedhof              | 3.519         | 45                                 | 214          | 305          | 112          | 106          | 1.687         | 514           | 104          | 432          |
| Gaarden-Ost              | 11.612        | 153                                | 931          | 1.409        | 478          | 419          | 4.483         | 2.192         | 470          | 1.077        |
| Gaarden-Süd/Kronsburg    | 3.065         | 34                                 | 233          | 334          | 105          | 95           | 1.223         | 498           | 108          | 435          |
| Hassee                   | 3.133         | 34                                 | 208          | 310          | 118          | 88           | 1.260         | 555           | 121          | 439          |
| Hasseldieksdamm          | 491           | 4                                  | 22           | 39           | 20           | 11           | 134           | 101           | 23           | 137          |
| Ellerbek                 | 2.559         | 34                                 | 174          | 335          | 106          | 88           | 938           | 460           | 100          | 324          |
| Wellingdorf              | 2.594         | 28                                 | 228          | 327          | 90           | 80           | 927           | 459           | 96           | 359          |
| Holtenau                 | 1.703         | 16                                 | 117          | 246          | 69           | 78           | 613           | 260           | 40           | 264          |
| Pries                    | 1.675         | 33                                 | 126          | 231          | 63           | 53           | 496           | 284           | 69           | 320          |
| Friedrichsort            | 568           | 8                                  | 28           | 70           | 24           | 13           | 181           | 101           | 25           | 118          |
| Neumühlen-Dietrichsdorf  | 4.660         | 69                                 | 395          | 539          | 191          | 160          | 1.871         | 709           | 159          | 567          |
| Elmschenhagen            | 4.211         | 53                                 | 295          | 604          | 215          | 123          | 1.356         | 797           | 142          | 626          |
| Suchsdorf                | 1.318         | 9                                  | 65           | 135          | 48           | 30           | 331           | 233           | 63           | 404          |
| Schilksee                | 914           | 9                                  | 42           | 67           | 24           | 9            | 167           | 139           | 49           | 408          |
| Mettenhof                | 11.739        | 159                                | 1.056        | 1.970        | 579          | 413          | 3.736         | 1.912         | 589          | 1.325        |
| Russee                   | 1.305         | 13                                 | 92           | 166          | 60           | 42           | 362           | 254           | 59           | 257          |
| Meimersdorf              | 758           | 7                                  | 63           | 156          | 38           | 16           | 199           | 177           | 31           | 71           |
| Moorsee                  | 589           | 11                                 | 58           | 103          | 29           | 11           | 180           | 119           | 23           | 55           |
| Wellsee                  | 1.592         | 24                                 | 150          | 253          | 83           | 50           | 513           | 291           | 63           | 165          |
| Rönne                    | 42            | -                                  | 3            | 4            | 2            | 2            | 8             | 5             | 2            | 16           |
| <b>Kiel insgesamt</b>    | <b>73.533</b> | <b>929</b>                         | <b>5.372</b> | <b>8.833</b> | <b>2.832</b> | <b>2.350</b> | <b>28.316</b> | <b>12.120</b> | <b>2.833</b> | <b>9.948</b> |
| <b>darunter weiblich</b> |               |                                    |              |              |              |              |               |               |              |              |
| Altstadt                 | 176           | 1                                  | 9            | 7            | 9            | 8            | 75            | 19            | 7            | 41           |
| Vorstadt                 | 233           | 2                                  | 15           | 22           | 4            | 3            | 105           | 43            | 6            | 33           |
| Exerzierplatz            | 647           | 11                                 | 31           | 46           | 5            | 15           | 314           | 86            | 13           | 126          |
| Damperhof                | 382           | 10                                 | 19           | 23           | 10           | 9            | 183           | 52            | 13           | 63           |
| Brunswik                 | 708           | 11                                 | 29           | 43           | 19           | 26           | 338           | 96            | 19           | 127          |
| Düsternbrook             | 407           | 3                                  | 25           | 26           | 7            | 3            | 196           | 64            | 15           | 68           |
| Blücherplatz             | 874           | 9                                  | 46           | 67           | 28           | 13           | 400           | 125           | 33           | 153          |
| Wik                      | 2.470         | 19                                 | 136          | 268          | 85           | 105          | 989           | 386           | 96           | 386          |
| Ravensberg               | 1.147         | 15                                 | 37           | 55           | 18           | 47           | 703           | 108           | 30           | 134          |
| Schreventeich            | 967           | 9                                  | 62           | 61           | 16           | 29           | 479           | 118           | 36           | 157          |
| Südfriedhof              | 1.737         | 29                                 | 108          | 147          | 53           | 53           | 780           | 275           | 47           | 245          |
| Gaarden-Ost              | 5.336         | 63                                 | 462          | 655          | 234          | 203          | 1.915         | 973           | 223          | 608          |
| Gaarden-Süd/Kronsburg    | 1.456         | 17                                 | 122          | 171          | 46           | 38           | 529           | 231           | 48           | 254          |
| Hassee                   | 1.513         | 18                                 | 90           | 157          | 59           | 41           | 583           | 258           | 52           | 255          |
| Hasseldieksdamm          | 249           | 2                                  | 12           | 19           | 11           | 6            | 63            | 49            | 11           | 76           |
| Ellerbek                 | 1.206         | 13                                 | 89           | 162          | 48           | 46           | 407           | 209           | 45           | 187          |
| Wellingdorf              | 1.325         | 19                                 | 115          | 164          | 43           | 45           | 444           | 219           | 48           | 228          |
| Holtenau                 | 819           | 9                                  | 53           | 115          | 30           | 39           | 265           | 130           | 23           | 155          |
| Pries                    | 858           | 16                                 | 52           | 104          | 34           | 27           | 255           | 146           | 35           | 189          |
| Friedrichsort            | 301           | 3                                  | 17           | 36           | 15           | 6            | 85            | 57            | 10           | 72           |
| Neumühlen-Dietrichsdorf  | 2.291         | 37                                 | 191          | 279          | 93           | 81           | 845           | 353           | 76           | 336          |
| Elmschenhagen            | 2.103         | 32                                 | 143          | 281          | 116          | 64           | 651           | 390           | 70           | 356          |
| Suchsdorf                | 711           | 6                                  | 30           | 69           | 17           | 13           | 179           | 117           | 31           | 249          |
| Schilksee                | 507           | 8                                  | 22           | 38           | 12           | 3            | 85            | 83            | 30           | 226          |
| Mettenhof                | 5.900         | 90                                 | 535          | 959          | 283          | 194          | 1.836         | 956           | 297          | 750          |
| Russee                   | 684           | 5                                  | 42           | 79           | 28           | 20           | 190           | 143           | 32           | 145          |
| Meimersdorf              | 405           | 5                                  | 29           | 78           | 17           | 3            | 115           | 98            | 14           | 46           |
| Moorsee                  | 294           | 6                                  | 28           | 58           | 9            | 5            | 89            | 55            | 10           | 34           |
| Wellsee                  | 798           | 9                                  | 82           | 120          | 30           | 26           | 264           | 143           | 30           | 94           |
| Rönne                    | 22            | -                                  | -            | 2            | 1            | -            | 5             | 4             | 1            | 9            |
| <b>Kiel insgesamt</b>    | <b>36.526</b> | <b>477</b>                         | <b>2.631</b> | <b>4.311</b> | <b>1.380</b> | <b>1.171</b> | <b>13.367</b> | <b>5.986</b>  | <b>1.401</b> | <b>5.802</b> |

Quelle: Stadtamt der Landeshauptstadt Kiel

**Anmerkung:** Seit Ende 2018 wird eine neue Software zur Ermittlung des Migrationshintergrundes eingesetzt. Die Steigerung der Personen mit Migrationshintergrund in den höheren Altersgruppen ergibt sich größtenteils durch eine andere Erfassungsmethode älterer Aussiedler\*innen.

**238. Einwohner\*innen nach Migrationshintergrund und Bevölkerungsanteilen in den Kieler Stadtteilen - 2022**

| Stadtteil               | dar.: mit Migrationshintergrund |               |               | davon:                       |             |  |             |
|-------------------------|---------------------------------|---------------|---------------|------------------------------|-------------|--|-------------|
|                         | Einwohner*innen<br>insg.        | ins<br>gesamt | in %<br>von 1 | Ausländer*innen <sup>1</sup> |             | Deutsche mit<br>Migrationshintergrund <sup>2,3</sup> |             |
|                         |                                 |               |               | insg.                        | in % von 1  | insg.  | in % von 1  |
|                         | 1                               | 2             | 3             | 4                            | 5           | 6  | 7           |
| Altstadt                | 1.213                           | 368           | 30,3          | 214                          | 17,6        | 154  | 12,7        |
| Vorstadt                | 1.457                           | 470           | 32,3          | 288                          | 19,8        | 182  | 12,5        |
| Exerzierplatz           | 6.296                           | 1.263         | 20,1          | 577                          | 9,2         | 686  | 10,9        |
| Damperhof               | 3.414                           | 776           | 22,7          | 385                          | 11,3        | 391  | 11,5        |
| Brunswik                | 6.390                           | 1.293         | 20,2          | 552                          | 8,6         | 741  | 11,6        |
| Düsternbrook            | 3.205                           | 808           | 25,2          | 508                          | 15,9        | 300  | 9,4         |
| Blücherplatz            | 11.255                          | 1.603         | 14,2          | 612                          | 5,4         | 991  | 8,8         |
| Wik                     | 20.026                          | 4.794         | 23,9          | 2.447                        | 12,2        | 2.347  | 11,7        |
| Ravensberg              | 12.155                          | 2.213         | 18,2          | 1.116                        | 9,2         | 1.097  | 9,0         |
| Schreventeich           | 11.602                          | 1.898         | 16,4          | 733                          | 6,3         | 1.165  | 10,0        |
| Südfriedhof             | 15.154                          | 3.519         | 23,2          | 1.729                        | 11,4        | 1.790  | 11,8        |
| Gaarden-Ost             | 18.782                          | 11.612        | 61,8          | 7.818                        | 41,6        | 3.794  | 20,2        |
| Gaarden-Süd/Kronsburg   | 10.770                          | 3.065         | 28,5          | 1.643                        | 15,3        | 1.422  | 13,2        |
| Hassee                  | 12.595                          | 3.133         | 24,9          | 1.540                        | 12,2        | 1.593  | 12,6        |
| Hasseldieksdamm         | 2.759                           | 491           | 17,8          | 136                          | 4,9         | 355  | 12,9        |
| Ellerbek                | 6.207                           | 2.559         | 41,2          | 1.086                        | 17,5        | 1.473  | 23,7        |
| Wellingdorf             | 8.053                           | 2.594         | 32,2          | 1.124                        | 14,0        | 1.470  | 18,3        |
| Holtenau                | 6.094                           | 1.703         | 27,9          | 1.191                        | 19,5        | 512  | 8,4         |
| Pries                   | 7.306                           | 1.675         | 22,9          | 797                          | 10,9        | 878  | 12,0        |
| Friedrichsort           | 2.043                           | 568           | 27,8          | 286                          | 14,0        | 282  | 13,8        |
| Neumühlen-Dietrichsdorf | 12.709                          | 4.660         | 36,7          | 2.501                        | 19,7        | 2.159  | 17,0        |
| Elmschenhagen           | 17.205                          | 4.211         | 24,5          | 1.727                        | 10,0        | 2.484  | 14,4        |
| Suchsdorf               | 9.094                           | 1.318         | 14,5          | 340                          | 3,7         | 978  | 10,8        |
| Schilksee               | 4.880                           | 914           | 18,7          | 193                          | 4,0         | 721  | 14,8        |
| Mettenhof               | 20.092                          | 11.739        | 58,4          | 5.054                        | 25,2        | 6.685  | 33,3        |
| Russee                  | 6.934                           | 1.305         | 18,8          | 307                          | 4,4         | 998  | 14,4        |
| Meimersdorf             | 3.279                           | 758           | 23,1          | 139                          | 4,2         | 619  | 18,9        |
| Moorsee                 | 2.141                           | 589           | 27,5          | 154                          | 7,2         | 435  | 20,3        |
| Wellsee                 | 5.277                           | 1.592         | 30,2          | 481                          | 9,1         | 1.111  | 21,1        |
| Rönne                   | 416                             | 42            | 10,1          | 13                           | 3,1         | 29   | 7,0         |
| <b>Kiel insgesamt</b>   | <b>248.803</b>                  | <b>73.533</b> | <b>29,6</b>   | <b>35.691</b>                | <b>14,3</b> | <b>37.842</b>  | <b>15,2</b> |

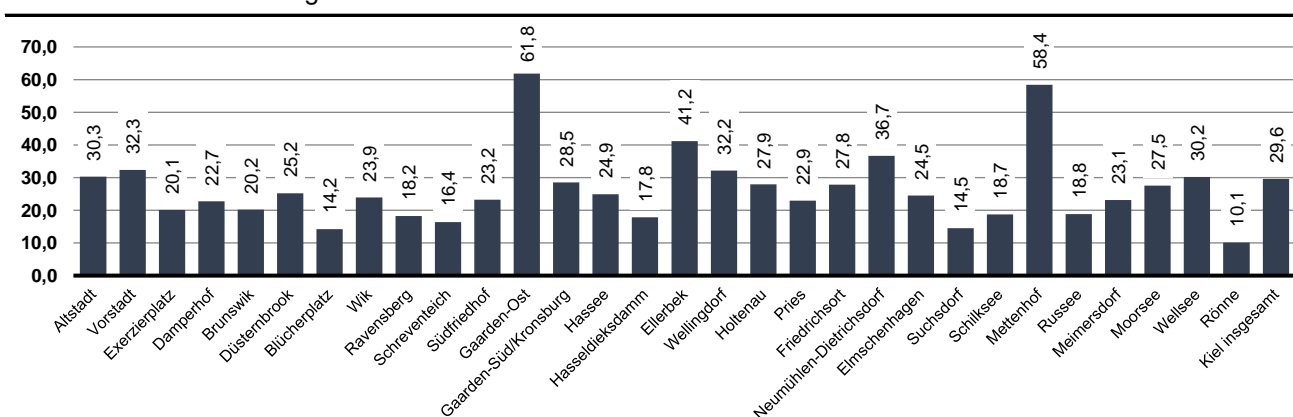
Quelle: Eigene Berechnungen auf Basis der Daten des Stadtamtes der Landeshauptstadt Kiel

<sup>1</sup> Personen deren Staatsangehörigkeit nicht deutsch ist.

<sup>2</sup> Personen mit Einbürgerungsurkunde oder Urkunde über den Erwerb der deutschen Staatsangehörigkeit durch Erklärung oder zudem zusätzlichen Staatsangehörigkeitsausweis. Deutsche mit ausländischen oder eingebürgerten Eltern und Deutsche mit einer weiteren Staatsangehörigkeit.

<sup>3</sup> Seit Ende 2018 wird eine neue Software zur Ermittlung des Migrationshintergrundes eingesetzt. Die Steigerung der Personen mit Migrationshintergrund ergibt sich größtenteils durch eine andere Erfassungsmethode älterer Aussiedler\*innen.

**Grafik 222. Anteil von Migrant\*innen in den Stadtteilen in %**



**239. Einwohner\*innen nach Geschlecht und Migrationshintergrund in den Kieler Stadtteilen - 2022**

| Stadtteil               | Einwohner*innen insgesamt |                |                | darunter: Personen mit Migrationshintergrund |               |               | davon:                       |               |               |   |               |               |
|-------------------------|---------------------------|----------------|----------------|--|---------------|---------------|------------------------------|---------------|---------------|---|---------------|---------------|
|                         | ins-gesamt                | davon          |                | ins-gesamt                                   | davon         |               | Ausländer*innen <sup>1</sup> |               |               | Deutsche mit Migrationshintergrund <sup>2,3</sup> |               |               |
|                         |                           | männl.         | weibl.         |  | männl.        | weibl.        | insg.                        | davon         |               | insg.   | davon         |               |
|                         |                           |                |                |  |               |               |                              | männl.        | weibl.        |   | männl.        | weibl.        |
| Altstadt                | 1.213                     | 621            | 592            | 368  | 192           | 176           | 214                          | 126           | 88            | 154   | 66            | 88            |
| Vorstadt                | 1.457                     | 733            | 724            | 470  | 237           | 233           | 288                          | 151           | 137           | 182   | 86            | 96            |
| Exerzierplatz           | 6.296                     | 3.006          | 3.290          | 1.263  | 616           | 647           | 577                          | 287           | 290           | 686   | 329           | 357           |
| Damperhof               | 3.414                     | 1.644          | 1.770          | 776  | 394           | 382           | 385                          | 195           | 190           | 391   | 199           | 192           |
| Brunswik                | 6.390                     | 2.927          | 3.463          | 1.293  | 585           | 708           | 552                          | 266           | 286           | 741   | 319           | 422           |
| Düsternbrook            | 3.205                     | 1.544          | 1.661          | 808  | 401           | 407           | 508                          | 265           | 243           | 300   | 136           | 164           |
| Blücherplatz            | 11.255                    | 5.165          | 6.090          | 1.603  | 729           | 874           | 612                          | 288           | 324           | 991   | 441           | 550           |
| Wik                     | 20.026                    | 9.618          | 10.408         | 4.794  | 2.324         | 2.470         | 2.447                        | 1.218         | 1.229         | 2.347   | 1.106         | 1.241         |
| Ravensberg              | 12.155                    | 5.696          | 6.459          | 2.213  | 1.066         | 1.147         | 1.116                        | 565           | 551           | 1.097   | 501           | 596           |
| Schreventeich           | 11.602                    | 5.558          | 6.044          | 1.898  | 931           | 967           | 733                          | 382           | 351           | 1.165   | 549           | 616           |
| Südfriedhof             | 15.154                    | 7.556          | 7.598          | 3.519  | 1.782         | 1.737         | 1.729                        | 904           | 825           | 1.790   | 878           | 912           |
| Gaarden-Ost             | 18.782                    | 10.234         | 8.548          | 11.612                                       | 6.276         | 5.336         | 7.818                        | 4.199         | 3.619         | 3.794   | 2.077         | 1.717         |
| Gaarden-Süd/Kronsborg   | 10.770                    | 5.438          | 5.332          | 3.065  | 1.609         | 1.456         | 1.643                        | 892           | 751           | 1.422   | 717           | 705           |
| Hassee                  | 12.595                    | 6.343          | 6.252          | 3.133  | 1.620         | 1.513         | 1.540                        | 806           | 734           | 1.593   | 814           | 779           |
| Hasseldieksdamm         | 2.759                     | 1.345          | 1.414          | 491  | 242           | 249           | 136                          | 66            | 70            | 355   | 176           | 179           |
| Ellerbek                | 6.207                     | 3.148          | 3.059          | 2.559  | 1.353         | 1.206         | 1.086                        | 584           | 502           | 1.473   | 769           | 704           |
| Wellingdorf             | 8.053                     | 3.891          | 4.162          | 2.594  | 1.269         | 1.325         | 1.124                        | 560           | 564           | 1.470   | 709           | 761           |
| Holtenuau               | 6.094                     | 3.045          | 3.049          | 1.703  | 884           | 819           | 1.191                        | 643           | 548           | 512   | 241           | 271           |
| Pries                   | 7.306                     | 3.575          | 3.731          | 1.675  | 817           | 858           | 797                          | 385           | 412           | 878   | 432           | 446           |
| Friedrichsort           | 2.043                     | 989            | 1.054          | 568  | 267           | 301           | 286                          | 145           | 141           | 282   | 122           | 160           |
| Neumühlen-Dietrichsdorf | 12.709                    | 6.381          | 6.328          | 4.660  | 2.369         | 2.291         | 2.501                        | 1.282         | 1.219         | 2.159   | 1.087         | 1.072         |
| Elmschenhagen           | 17.205                    | 8.386          | 8.819          | 4.211  | 2.108         | 2.103         | 1.727                        | 880           | 847           | 2.484   | 1.228         | 1.256         |
| Suchsdorf               | 9.094                     | 4.351          | 4.743          | 1.318  | 607           | 711           | 340                          | 148           | 192           | 978   | 459           | 519           |
| Schilksee               | 4.880                     | 2.262          | 2.618          | 914  | 407           | 507           | 193                          | 88            | 105           | 721   | 319           | 402           |
| Mettenhof               | 20.092                    | 9.776          | 10.316         | 11.739                                       | 5.839         | 5.900         | 5.054                        | 2.476         | 2.578         | 6.685   | 3.363         | 3.322         |
| Russee                  | 6.934                     | 3.358          | 3.576          | 1.305  | 621           | 684           | 307                          | 143           | 164           | 998   | 478           | 520           |
| Meimersdorf             | 3.279                     | 1.638          | 1.641          | 758  | 353           | 405           | 139                          | 57            | 82            | 619   | 296           | 323           |
| Moorsee                 | 2.141                     | 1.070          | 1.071          | 589  | 295           | 294           | 154                          | 79            | 75            | 435   | 216           | 219           |
| Wellsee                 | 5.277                     | 2.614          | 2.663          | 1.592  | 794           | 798           | 481                          | 246           | 235           | 1.111   | 548           | 563           |
| Rönne                   | 416                       | 198            | 218            | 42   | 20            | 22            | 13                           | 7             | 6             | 29  | 13            | 16            |
| <b>Kiel insgesamt</b>   | <b>248.803</b>            | <b>122.110</b> | <b>126.693</b> | <b>73.533</b>                                | <b>37.007</b> | <b>36.526</b> | <b>35.691</b>                | <b>18.333</b> | <b>17.358</b> | <b>37.842</b>                                     | <b>18.674</b> | <b>19.168</b> |

Quelle: Eigene Berechnungen auf Basis der Daten des Stadtamtes der Landeshauptstadt Kiel

<sup>1</sup> Personen deren Staatsangehörigkeit nicht deutsch ist.

<sup>2</sup> Personen mit Einbürgerungsurkunde oder Urkunde über den Erwerb der deutschen Staatsangehörigkeit durch Erklärung oder zudem zusätzlichen Staatsangehörigkeitsausweis. Deutsche mit ausländischen oder eingebürgerten Eltern und Deutsche mit einer weiteren Staatsangehörigkeit.

<sup>3</sup> Seit Ende 2018 wird eine neue Software zur Ermittlung des Migrationshintergrundes eingesetzt. Die Steigerung der Personen mit Migrationshintergrund ergibt sich größtenteils durch eine andere Erfassungsmethode älterer Aussiedler\*innen.

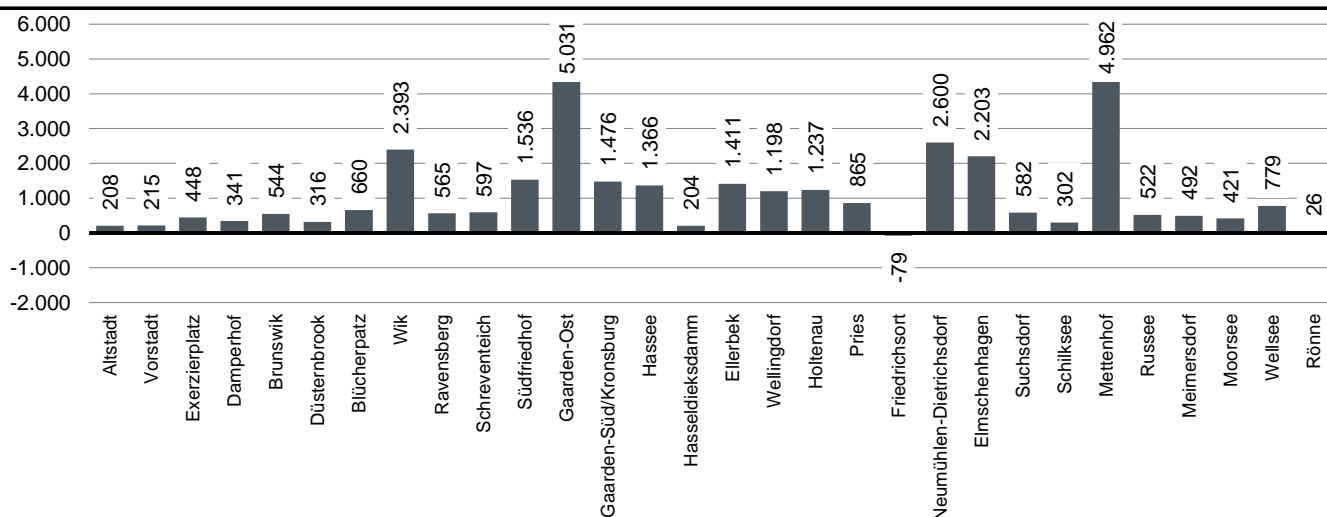
**240. Einwohner\*innen mit Migrationshintergrund in den Kieler Stadtteilen <sup>1</sup>**

| Stadtteil               | Jahr          |               |               |               |               |               |               |               |               | Veränderung seit 2005 |               |             |
|-------------------------|---------------|---------------|---------------|---------------|---------------|---------------|---------------|---------------|---------------|-----------------------|---------------|-------------|
|                         | 2005          | 2010          | 2015          | 2018          | 2019          | 2020          | 2021          | 2022          | davon         |                       |               |             |
|                         |               |               |               |               |               |               |               |               |               | männl.                | weibl.        | abs.        |
| Altstadt                | 160           | 131           | 158           | 295           | 343           | 358           | 348           | 368           | 192           | 176                   | 208           | 130,0       |
| Vorstadt                | 255           | 251           | 388           | 371           | 369           | 368           | 378           | 470           | 237           | 233                   | 215           | 84,3        |
| Exerzierplatz           | 815           | 878           | 1.009         | 1.318         | 1.292         | 1.265         | 1.269         | 1.263         | 616           | 647                   | 448           | 55,0        |
| Damperhof               | 435           | 456           | 550           | 699           | 710           | 689           | 747           | 776           | 394           | 382                   | 341           | 78,4        |
| Brunswik                | 749           | 841           | 973           | 1.195         | 1.176         | 1.190         | 1.228         | 1.293         | 585           | 708                   | 544           | 72,6        |
| Düsternbrook            | 492           | 540           | 671           | 728           | 760           | 734           | 728           | 808           | 401           | 407                   | 316           | 64,2        |
| Blücherplatz            | 943           | 1.068         | 1.234         | 1.494         | 1.501         | 1.490         | 1.516         | 1.603         | 729           | 874                   | 660           | 70,0        |
| Wik                     | 2.401         | 2.557         | 3.512         | 4.194         | 4.216         | 4.108         | 4.118         | 4.794         | 2.324         | 2.470                 | 2.393         | 99,7        |
| Ravensberg              | 1.648         | 1.611         | 1.922         | 2.139         | 2.186         | 2.163         | 2.122         | 2.213         | 1.066         | 1.147                 | 565           | 34,3        |
| Schreventeich           | 1.301         | 1.350         | 1.556         | 1.874         | 1.944         | 1.893         | 1.843         | 1.898         | 931           | 967                   | 597           | 45,9        |
| Südfriedhof             | 1.983         | 2.063         | 2.582         | 3.277         | 3.269         | 3.376         | 3.362         | 3.519         | 1.782         | 1.737                 | 1.536         | 77,5        |
| Gaarden-Ost             | 6.581         | 7.229         | 9.605         | 10.824        | 11.002        | 11.213        | 11.356        | 11.612        | 6.276         | 5.336                 | 5.031         | 76,4        |
| Gaarden-Süd/Kronsburg   | 1.589         | 1.765         | 2.248         | 2.760         | 2.801         | 2.845         | 2.927         | 3.065         | 1.609         | 1.456                 | 1.476         | 92,9        |
| Hassee                  | 1.767         | 1.968         | 2.200         | 2.728         | 2.858         | 2.846         | 2.970         | 3.133         | 1.620         | 1.513                 | 1.366         | 77,3        |
| Hasseldieksdamm         | 287           | 331           | 346           | 504           | 512           | 520           | 497           | 491           | 242           | 249                   | 204           | 71,1        |
| Ellerbek                | 1.148         | 1.484         | 1.872         | 2.438         | 2.480         | 2.505         | 2.472         | 2.559         | 1.353         | 1.206                 | 1.411         | 122,9       |
| Wellingdorf             | 1.396         | 1.560         | 1.946         | 2.402         | 2.440         | 2.468         | 2.529         | 2.594         | 1.269         | 1.325                 | 1.198         | 85,8        |
| Holtenu                 | 466           | 406           | 1.257         | 1.351         | 1.273         | 1.301         | 1.368         | 1.703         | 884           | 819                   | 1.237         | 265,5       |
| Pries                   | 810           | 931           | 1.110         | 1.542         | 1.513         | 1.538         | 1.586         | 1.675         | 817           | 858                   | 865           | 106,8       |
| Friedrichsort           | 647           | 412           | 397           | 540           | 548           | 550           | 551           | 568           | 267           | 301                   | -79           | -12,2       |
| Neumühlen-Dietrichsdorf | 2.060         | 2.266         | 2.897         | 4.046         | 4.254         | 4.261         | 4.404         | 4.660         | 2.369         | 2.291                 | 2.600         | 126,2       |
| Elmschenhagen           | 2.008         | 2.291         | 2.850         | 3.790         | 3.878         | 3.968         | 4.025         | 4.211         | 2.108         | 2.103                 | 2.203         | 109,7       |
| Suchsdorf               | 736           | 861           | 966           | 1.357         | 1.407         | 1.346         | 1.325         | 1.318         | 607           | 711                   | 582           | 79,1        |
| Schilksee               | 612           | 599           | 609           | 973           | 952           | 943           | 929           | 914           | 407           | 507                   | 302           | 49,3        |
| Mettenhof               | 6.777         | 7.781         | 9.340         | 11.089        | 11.242        | 11.440        | 11.601        | 11.739        | 5.839         | 5.900                 | 4.962         | 73,2        |
| Russee                  | 783           | 807           | 913           | 1.239         | 1.267         | 1.248         | 1.259         | 1.305         | 621           | 684                   | 522           | 66,7        |
| Meimersdorf             | 266           | 428           | 674           | 771           | 783           | 760           | 751           | 758           | 353           | 405                   | 492           | 185,0       |
| Moorsee                 | 168           | 313           | 401           | 553           | 547           | 548           | 584           | 589           | 295           | 294                   | 421           | 250,6       |
| Wellsee                 | 813           | 924           | 1.186         | 1.464         | 1.504         | 1.559         | 1.533         | 1.592         | 794           | 798                   | 779           | 95,8        |
| Rönne                   | 16            | 13            | 18            | 39            | 41            | 39            | 34            | 42            | 20            | 22                    | 26            | 162,5       |
| <b>Kiel insgesamt</b>   | <b>40.112</b> | <b>44.115</b> | <b>55.390</b> | <b>67.994</b> | <b>69.068</b> | <b>69.532</b> | <b>70.360</b> | <b>73.533</b> | <b>37.007</b> | <b>36.526</b>         | <b>33.421</b> | <b>83,3</b> |

Quelle: Stadtamt der Landeshauptstadt Kiel

<sup>1</sup> Seit Ende 2018 wird eine neue Software zur Ermittlung des Migrationshintergrundes eingesetzt. Die Steigerung der Personen mit Migrationshintergrund ergibt sich größtenteils durch eine andere Erfassungsmethode älterer Aussiedler\*innen.

**Grafik 223. Veränderung der ausländischen Bevölkerung in den Stadtteilen seit 2005**



**241. Einwohner\*innen mit Migrationshintergrund in den Kieler Statistischen Bezirken <sup>1</sup>**

| Stat. zugehöriger<br>Bez. Stadtteil | Jahr          |               |               |               |               |               |               |               |               |               | Veränderung<br>seit 2005 |             |
|-------------------------------------|---------------|---------------|---------------|---------------|---------------|---------------|---------------|---------------|---------------|---------------|--------------------------|-------------|
|                                     | 2005          | 2010          | 2015          | 2018          | 2019          | 2020          | 2021          | 2022          | davon         |               | abs.                     | in %        |
|                                     |               |               |               |               |               |               |               |               | männl.        | weibl.        |                          |             |
| 01.0 Altstadt                       | 160           | 131           | 158           | 295           | 343           | 358           | 348           | 368           | 192           | 176           | 208                      | 130,0       |
| 02.0 Vorstadt                       | 255           | 251           | 388           | 371           | 369           | 368           | 378           | 470           | 237           | 233           | 215                      | 84,3        |
| 03.0 Exerzierplatz                  | 815           | 878           | 1.009         | 1.318         | 1.292         | 1.265         | 1.269         | 1.263         | 616           | 647           | 448                      | 55,0        |
| 04.0 Damperhof                      | 435           | 456           | 550           | 699           | 710           | 689           | 747           | 776           | 394           | 382           | 341                      | 78,4        |
| 05.0 Brunswik                       | 749           | 841           | 973           | 1.195         | 1.176         | 1.190         | 1.228         | 1.293         | 585           | 708           | 544                      | 72,6        |
| 06.0 Düsternbrook                   | 492           | 540           | 671           | 728           | 760           | 734           | 728           | 808           | 401           | 407           | 316                      | 64,2        |
| 07.0 Blücherplatz                   | 943           | 1.068         | 1.234         | 1.494         | 1.501         | 1.490         | 1.516         | 1.603         | 729           | 874           | 660                      | 70,0        |
| 08.1 Wik                            | 659           | 742           | 867           | 1.081         | 1.113         | 1.098         | 1.138         | 1.134         | 524           | 610           | 475                      | 72,1        |
| 08.2 Wik                            | 599           | 595           | 1.070         | 1.148         | 1.116         | 1.102         | 1.067         | 1.789         | 874           | 915           | 1.190                    | 198,7       |
| 08.3 Wik                            | 392           | 453           | 648           | 742           | 768           | 742           | 719           | 711           | 334           | 377           | 319                      | 81,4        |
| 08.4 Wik                            | 744           | 764           | 918           | 1.202         | 1.197         | 1.147         | 1.179         | 1.150         | 586           | 564           | 406                      | 54,6        |
| 08.5 Wik                            | 7             | 3             | 9             | 21            | 22            | 19            | 15            | 10            | 6             | 4             | 3                        | 42,9        |
| 09.1 Ravensberg                     | 1.313         | 1.228         | 1.474         | 1.699         | 1.700         | 1.671         | 1.628         | 1.717         | 809           | 908           | 404                      | 30,8        |
| 09.2 Ravensberg                     | 131           | 133           | 166           | 176           | 213           | 226           | 222           | 219           | 101           | 118           | 88                       | 67,2        |
| 09.3 Ravensberg                     | 204           | 250           | 282           | 264           | 273           | 266           | 272           | 277           | 156           | 121           | 73                       | 35,8        |
| 10.0 Schreventeich                  | 1.301         | 1.350         | 1.556         | 1.874         | 1.944         | 1.893         | 1.843         | 1.898         | 931           | 967           | 597                      | 45,9        |
| 11.2 Südfriedhof                    | 20            | 25            | 31            | 40            | 36            | 35            | 39            | 35            | 14            | 21            | 15                       | 75,0        |
| 11.3 Südfriedhof                    | 31            | 29            | 39            | 42            | 38            | 35            | 35            | 38            | 17            | 21            | 7                        | 22,6        |
| 11.4 Südfriedhof                    | 222           | 218           | 250           | 321           | 307           | 318           | 287           | 310           | 157           | 153           | 88                       | 39,6        |
| 11.5 Südfriedhof                    | 1.512         | 1.577         | 2.002         | 2.517         | 2.519         | 2.614         | 2.626         | 2.766         | 1.421         | 1.345         | 1.254                    | 82,9        |
| 11.6 Südfriedhof                    | 198           | 214           | 260           | 357           | 369           | 374           | 375           | 370           | 173           | 197           | 172                      | 86,9        |
| 12.1 Gaarden-Ost                    | 45            | 57            | 195           | 90            | 114           | 102           | 84            | 95            | 55            | 40            | 50                       | 111,1       |
| 12.2 Gaarden-Ost                    | 6.536         | 7.172         | 9.410         | 10.734        | 10.888        | 11.111        | 11.272        | 11.517        | 6.221         | 5.296         | 4.981                    | 76,2        |
| 13.1 Gaarden-Süd/Kronsburg          | 61            | 58            | 68            | 66            | 59            | 61            | 67            | 55            | 34            | 21            | -6                       | -9,8        |
| 13.2 Gaarden-Süd/Kronsburg          | 317           | 410           | 529           | 802           | 799           | 802           | 799           | 837           | 395           | 442           | 520                      | 164,0       |
| 13.3 Gaarden-Süd/Kronsburg          | 64            | 59            | 80            | 144           | 148           | 159           | 150           | 135           | 69            | 66            | 71                       | 110,9       |
| 13.4 Gaarden-Süd/Kronsburg          | 1.147         | 1.238         | 1.571         | 1.748         | 1.795         | 1.823         | 1.911         | 2.038         | 1.111         | 927           | 891                      | 77,7        |
| 14.1 Hassee                         | 446           | 466           | 566           | 673           | 725           | 751           | 770           | 782           | 442           | 340           | 336                      | 75,3        |
| 14.3 Hassee                         | 83            | 93            | 108           | 136           | 138           | 149           | 148           | 193           | 86            | 107           | 110                      | 132,5       |
| 14.4 Hassee                         | 1.229         | 1.398         | 1.505         | 1.888         | 1.964         | 1.917         | 2.021         | 2.129         | 1.078         | 1.051         | 900                      | 73,2        |
| 14.5 Hassee                         | 9             | 11            | 21            | 31            | 31            | 29            | 31            | 29            | 14            | 15            | 20                       | 222,2       |
| 15.1 Hasseldieksdamm                | 82            | 125           | 95            | 129           | 116           | 112           | 112           | 107           | 55            | 52            | 25                       | 30,5        |
| 15.2 Hasseldieksdamm                | 205           | 206           | 251           | 375           | 396           | 408           | 385           | 384           | 187           | 197           | 179                      | 87,3        |
| 16.0 Ellerbek                       | 1.148         | 1.484         | 1.872         | 2.438         | 2.480         | 2.505         | 2.472         | 2.559         | 1.353         | 1.206         | 1.411                    | 122,9       |
| 17.0 Wellingdorf                    | 1.396         | 1.560         | 1.946         | 2.402         | 2.440         | 2.468         | 2.529         | 2.594         | 1.269         | 1.325         | 1.198                    | 85,8        |
| 18.1 Holtenau                       | 406           | 369           | 1.204         | 1.236         | 1.160         | 1.199         | 1.269         | 1.597         | 821           | 776           | 1.191                    | 293,3       |
| 18.2 Holtenau                       | 60            | 37            | 53            | 115           | 113           | 102           | 99            | 106           | 63            | 43            | 46                       | 76,7        |
| 19.0 Pries                          | 810           | 931           | 1.110         | 1.542         | 1.513         | 1.538         | 1.586         | 1.675         | 817           | 858           | 865                      | 106,8       |
| 20.0 Friedrichsort                  | 647           | 412           | 397           | 540           | 548           | 550           | 551           | 568           | 267           | 301           | -79                      | -12,2       |
| 21.1 Neumühlen-Dietrichsdorf        | -             | 4             | -             | -             | -             | -             | -             | -             | -             | -             | -                        | -           |
| 21.2 Neumühlen-Dietrichsdorf        | 2.002         | 2.213         | 2.834         | 3.919         | 4.135         | 4.138         | 4.282         | 4.525         | 2.303         | 2.222         | 2.523                    | 126,0       |
| 21.3 Neumühlen-Dietrichsdorf        | 58            | 49            | 63            | 127           | 119           | 123           | 122           | 135           | 66            | 69            | 77                       | 132,8       |
| 22.1 Elmschenhagen                  | 771           | 872           | 1.040         | 1.328         | 1.358         | 1.382         | 1.391         | 1.511         | 783           | 728           | 740                      | 96,0        |
| 22.2 Elmschenhagen                  | 1.054         | 1.222         | 1.576         | 2.112         | 2.164         | 2.233         | 2.296         | 2.334         | 1.153         | 1.181         | 1.280                    | 121,4       |
| 22.3 Elmschenhagen                  | 171           | 192           | 223           | 333           | 341           | 339           | 327           | 358           | 168           | 190           | 187                      | 109,4       |
| 22.4 Elmschenhagen                  | 12            | 5             | 11            | 17            | 15            | 14            | 11            | 8             | 4             | 4             | -4                       | -33,3       |
| 23.1 Suchsdorf                      | 15            | 6             | 3             | 6             | 6             | 7             | 7             | 5             | 3             | 2             | -10                      | -66,7       |
| 23.2 Suchsdorf                      | 721           | 855           | 963           | 1.351         | 1.401         | 1.339         | 1.318         | 1.313         | 604           | 709           | 592                      | 82,1        |
| 23.3 Suchsdorf                      | -             | -             | -             | -             | -             | -             | -             | -             | -             | -             | -                        | -           |
| 24.1 Schilksee                      | 609           | 591           | 598           | 959           | 939           | 931           | 917           | 902           | 400           | 502           | 293                      | 48,1        |
| 24.2 Schilksee                      | 3             | 8             | 11            | 14            | 13            | 12            | 12            | 12            | 7             | 5             | 9                        | 300,0       |
| 25.1 Mettenhof                      | 1.053         | 1.201         | 1.539         | 1.814         | 1.849         | 1.902         | 1.922         | 1.974         | 973           | 1.001         | 921                      | 87,5        |
| 25.2 Mettenhof                      | 5.724         | 6.580         | 7.801         | 9.275         | 9.393         | 9.538         | 9.679         | 9.765         | 4.866         | 4.899         | 4.041                    | 70,6        |
| 26.0 Russee                         | 783           | 807           | 913           | 1.239         | 1.267         | 1.248         | 1.259         | 1.305         | 621           | 684           | 522                      | 66,7        |
| 27.1 Meimersdorf                    | 32            | 154           | 335           | 411           | 417           | 408           | 404           | 396           | 184           | 212           | 364                      | 1.137,5     |
| 27.2 Meimersdorf                    | 234           | 274           | 339           | 360           | 366           | 352           | 347           | 362           | 169           | 193           | 128                      | 54,7        |
| 28.1 Moorsee                        | 98            | 145           | 181           | 226           | 214           | 212           | 233           | 232           | 116           | 116           | 134                      | 136,7       |
| 28.2 Moorsee                        | 13            | 22            | 22            | 43            | 44            | 43            | 40            | 45            | 24            | 21            | 32                       | 246,2       |
| 28.3 Moorsee                        | 55            | 144           | 193           | 274           | 279           | 282           | 292           | 288           | 145           | 143           | 233                      | 423,6       |
| 28.4 Moorsee                        | 2             | 2             | 5             | 10            | 10            | 11            | 19            | 24            | 10            | 14            | 22                       | -           |
| 29.0 Wellsee                        | 813           | 924           | 1.186         | 1.464         | 1.504         | 1.559         | 1.533         | 1.592         | 794           | 798           | 779                      | 95,8        |
| 30.0 Rönne                          | 16            | 13            | 18            | 39            | 41            | 39            | 34            | 42            | 20            | 22            | 26                       | 162,5       |
| <b>Kiel insgesamt</b>               | <b>40.112</b> | <b>44.115</b> | <b>50.533</b> | <b>67.994</b> | <b>69.068</b> | <b>69.532</b> | <b>70.360</b> | <b>73.533</b> | <b>37.007</b> | <b>36.526</b> | <b>33.421</b>            | <b>83,3</b> |

Quelle: Stadtamt der Landeshauptstadt Kiel

<sup>1</sup> Seit Ende 2018 wird eine neue Software zur Ermittlung des Migrationshintergrundes eingesetzt. Die Steigerung der Personen mit Migrationshintergrund ergibt sich größtenteils durch eine andere Erfassungsmethode älterer Aussiedler\*innen.

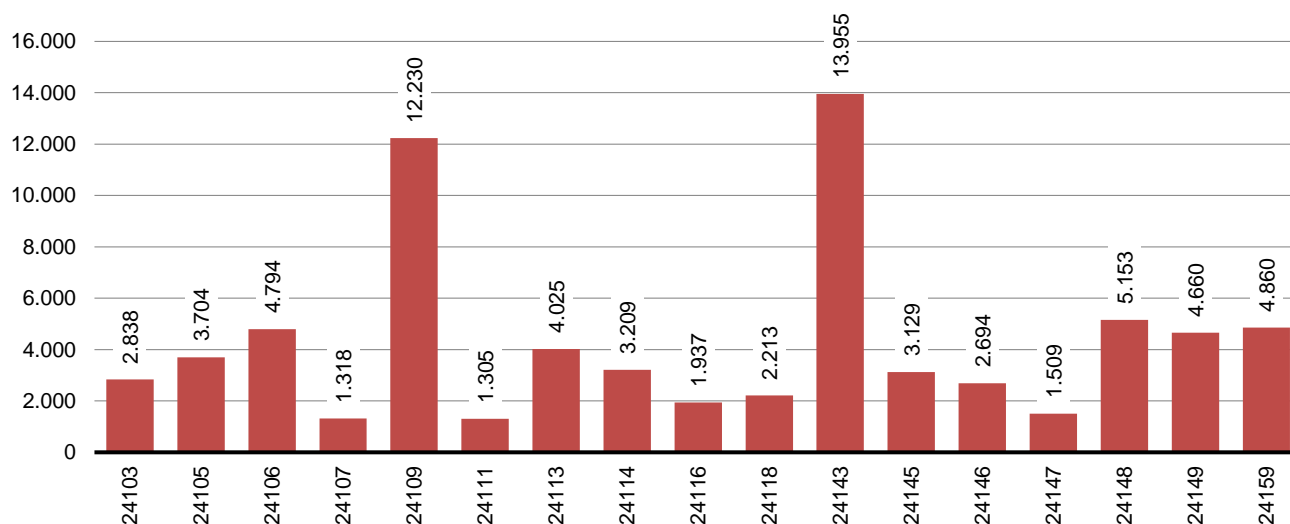
**242. Einwohner\*innen mit Migrationshintergrund in den Kieler PLZ-Bezirken <sup>1</sup>**

| PLZ-Bezirk        | Jahr          |               |               |               |               |               |               |               | Veränderung seit 2005 |               |             |
|-------------------|---------------|---------------|---------------|---------------|---------------|---------------|---------------|---------------|-----------------------|---------------|-------------|
|                   | 2005          | 2015          | 2018          | 2019          | 2020          | 2021          | 2022          | davon         |                       |               |             |
|                   |               |               |               |               |               |               |               | männl.        | weibl.                | abs.          | in %        |
| 24103             | 1.623         | 2.073         | 2.636         | 2.670         | 2.640         | 2.700         | 2.838         | 1.420         | 1.418                 | 1.215         | 74,9        |
| 24105             | 2.184         | 2.878         | 3.417         | 3.437         | 3.414         | 3.472         | 3.704         | 1.715         | 1.989                 | 1.520         | 69,6        |
| 24106             | 2.401         | 3.512         | 4.194         | 4.216         | 4.108         | 4.118         | 4.794         | 2.324         | 2.470                 | 2.393         | 99,7        |
| 24107             | 736           | 966           | 1.357         | 1.407         | 1.346         | 1.325         | 1.318         | 607           | 711                   | 582           | 79,1        |
| 24109             | 7.064         | 9.686         | 11.593        | 11.754        | 11.960        | 12.098        | 12.230        | 6.081         | 6.149                 | 5.166         | 73,1        |
| 24111             | 783           | 913           | 1.239         | 1.267         | 1.248         | 1.259         | 1.305         | 621           | 684                   | 522           | 66,7        |
| 24113             | 2.145         | 2.797         | 3.596         | 3.716         | 3.711         | 3.836         | 4.025         | 2.049         | 1.976                 | 1.880         | 87,6        |
| 24114             | 1.761         | 2.332         | 2.956         | 2.962         | 3.058         | 3.075         | 3.209         | 1.625         | 1.584                 | 1.448         | 82,2        |
| 24116             | 1.343         | 1.588         | 1.921         | 1.988         | 1.933         | 1.885         | 1.937         | 950           | 987                   | 594           | 44,2        |
| 24118             | 1.648         | 1.922         | 2.139         | 2.186         | 2.163         | 2.122         | 2.213         | 1.066         | 1.147                 | 565           | 34,3        |
| 24143             | 7.949         | 11.425        | 12.889        | 13.099        | 13.351        | 13.554        | 13.955        | 7.541         | 6.414                 | 6.006         | 75,6        |
| 24145             | 1.340         | 2.371         | 2.992         | 3.043         | 3.080         | 3.063         | 3.129         | 1.538         | 1.591                 | 1.789         | 133,5       |
| 24146             | 1.231         | 1.800         | 2.446         | 2.507         | 2.574         | 2.625         | 2.694         | 1.323         | 1.371                 | 1.463         | 118,8       |
| 24147             | 765           | 1.039         | 1.327         | 1.356         | 1.380         | 1.389         | 1.509         | 781           | 728                   | 744           | 97,3        |
| 24148             | 2.544         | 3.818         | 4.840         | 4.920         | 4.973         | 5.001         | 5.153         | 2.622         | 2.531                 | 2.609         | 102,6       |
| 24149             | 2.060         | 2.897         | 4.046         | 4.254         | 4.261         | 4.404         | 4.660         | 2.369         | 2.291                 | 2.600         | 126,2       |
| 24159             | 2.535         | 3.373         | 4.406         | 4.286         | 4.332         | 4.434         | 4.860         | 2.375         | 2.485                 | 2.325         | 91,7        |
| <b>Kiel insg.</b> | <b>40.112</b> | <b>55.390</b> | <b>67.994</b> | <b>69.068</b> | <b>69.532</b> | <b>70.360</b> | <b>73.533</b> | <b>37.007</b> | <b>36.526</b>         | <b>33.421</b> | <b>83,3</b> |

Quelle: Stadtamt der Landeshauptstadt Kiel

<sup>1</sup> Seit Ende 2018 wird eine neue Software zur Ermittlung des Migrationshintergrundes eingesetzt. Die Steigerung der Personen mit Migrationshintergrund ergibt sich größtenteils durch eine andere Erfassungsmethode älterer Aussiedler\*innen.

**Grafik 224. Einwohner\*innen mit Migrationshintergrund in den Kieler PLZ-Bezirken 2022**



**243. Bevölkerung mit Migrationshintergrund nach ausgesuchten Bezugsländern <sup>1</sup>**

| Jahr | Einwohner*innen insgesamt | darunter                  |        | darunter nach Bezugsland |        |       |         |          |           |             |
|------|---------------------------|---------------------------|--------|--------------------------|--------|-------|---------|----------|-----------|-------------|
|      |                           | mit Migrationshintergrund | Türkei | Polen                    | Syrien | Irak  | Ukraine | Russland | Bulgarien | Afghanistan |
| 2005 | 230.897                   | 40.112                    | 10.788 | 5.278                    | 222    | 1.545 | .       | 2.594    | 208       | .           |
| 2010 | 236.008                   | 44.115                    | 10.785 | 5.546                    | 384    | 2.609 | 986     | 3.060    | 439       | 309         |
| 2011 | 237.584                   | 44.881                    | 10.735 | 5.555                    | 453    | 2.797 | 901     | 3.073    | 545       | 319         |
| 2012 | 239.320                   | 46.225                    | 10.610 | 5.633                    | 569    | 2.921 | 914     | 3.147    | 647       | 352         |
| 2013 | 240.299                   | 48.936                    | 10.572 | 5.760                    | 770    | 3.023 | 914     | 3.197    | 756       | 425         |
| 2014 | 242.340                   | 50.533                    | 10.576 | 5.957                    | 1.214  | 3.307 | 937     | 3.251    | 1.048     | 489         |
| 2015 | 246.269                   | 55.390                    | 10.616 | 6.068                    | 3.016  | 4.008 | 949     | 3.329    | 1.379     | 698         |
| 2016 | 249.023                   | 59.310                    | 10.620 | 6.169                    | 4.380  | 4.646 | 957     | 3.324    | 1.647     | 919         |
| 2017 | 249.190                   | 61.036                    | 10.619 | 6.091                    | 5.066  | 4.862 | 967     | 3.320    | 1.712     | 987         |
| 2018 | 248.792                   | 67.994                    | 11.179 | 10.379                   | 5.633  | 5.132 | 1.021   | 3.256    | 1.724     | 1.069       |
| 2019 | 247.777                   | 69.068                    | 11.186 | 10.008                   | 6.021  | 5.185 | 1.021   | 3.224    | 1.816     | 1.152       |
| 2020 | 247.863                   | 69.532                    | 11.162 | 9.766                    | 6.359  | 5.328 | 1.024   | 3.171    | 1.999     | 1.186       |
| 2021 | 247.546                   | 70.360                    | 11.107 | 9.389                    | 6.701  | 5.431 | 1.024   | 3.106    | 2.211     | 1.186       |
| 2022 | 248.803                   | 73.533                    | 11.016 | 9.043                    | 7.056  | 5.504 | 3.438   | 3.117    | 2.271     | 1.471       |

Quelle: Stadtamt der Landeshauptstadt Kiel

**244. Bevölkerung mit Migrationshintergrund nach Stadtteilen und ausgesuchten Bezugsländern - 2022 <sup>1</sup>**

| Stadtteil               | Einwohner*innen insgesamt | darunter                  |               | darunter nach Bezugsland |              |              |              |              |              |  |
|-------------------------|---------------------------|---------------------------|---------------|--------------------------|--------------|--------------|--------------|--------------|--------------|--|
|                         |                           | mit Migrationshintergrund | Türkei        | Polen                    | Syrien       | Irak         | Ukraine      | Russland     | Bulgarien    |  |
| Altstadt                | 1.213                     | 368                       | 13            | 46                       | 6            | 12           | 23           | 25           | 9            |  |
| Vorstadt                | 1.457                     | 470                       | 35            | 47                       | 15           | 11           | 12           | 32           | 3            |  |
| Exerzierplatz           | 6.296                     | 1.263                     | 100           | 197                      | 60           | 27           | 41           | 48           | 26           |  |
| Damperhof               | 3.414                     | 776                       | 47            | 104                      | 48           | 20           | 17           | 28           | 11           |  |
| Brunswik                | 6.390                     | 1.293                     | 97            | 173                      | 60           | 34           | 48           | 43           | 10           |  |
| Düsternbrook            | 3.205                     | 808                       | 44            | 67                       | 10           | 3            | 93           | 30           | 3            |  |
| Blücherplatz            | 11.255                    | 1.603                     | 87            | 224                      | 53           | 23           | 95           | 67           | 2            |  |
| Wik                     | 20.026                    | 4.794                     | 387           | 601                      | 266          | 148          | 747          | 229          | 36           |  |
| Ravensberg              | 12.155                    | 2.213                     | 171           | 255                      | 82           | 31           | 53           | 84           | 22           |  |
| Schreventeich           | 11.602                    | 1.898                     | 154           | 239                      | 70           | 39           | 65           | 98           | 11           |  |
| Südfriedhof             | 15.154                    | 3.519                     | 338           | 409                      | 238          | 130          | 179          | 164          | 69           |  |
| Gaarden-Ost             | 18.782                    | 11.612                    | 2.322         | 491                      | 1.376        | 916          | 397          | 300          | 1.562        |  |
| Gaarden-Süd/Kronsborg   | 10.770                    | 3.065                     | 329           | 409                      | 372          | 148          | 134          | 113          | 101          |  |
| Hassee                  | 12.595                    | 3.133                     | 445           | 439                      | 232          | 132          | 136          | 116          | 56           |  |
| Hasseldieksdamm         | 2.759                     | 491                       | 52            | 113                      | 12           | 21           | 27           | 36           | 9            |  |
| Ellerbek                | 6.207                     | 2.559                     | 805           | 253                      | 234          | 150          | 59           | 105          | 43           |  |
| Wellingdorf             | 8.053                     | 2.594                     | 734           | 348                      | 284          | 85           | 76           | 90           | 65           |  |
| Holtenau                | 6.094                     | 1.703                     | 83            | 197                      | 326          | 151          | 263          | 48           | -            |  |
| Pries                   | 7.306                     | 1.675                     | 280           | 251                      | 187          | 103          | 130          | 84           | 8            |  |
| Friedrichsort           | 2.043                     | 568                       | 140           | 82                       | 44           | 23           | 13           | 21           | -            |  |
| Neumühlen-Dietrichsdorf | 12.709                    | 4.660                     | 1.143         | 378                      | 807          | 303          | 150          | 178          | 93           |  |
| Elmschenhagen           | 17.205                    | 4.211                     | 744           | 662                      | 425          | 367          | 157          | 173          | 54           |  |
| Suchsdorf               | 9.094                     | 1.318                     | 108           | 345                      | 27           | 43           | 37           | 87           | 15           |  |
| Schilksee               | 4.880                     | 914                       | 22            | 316                      | 17           | 11           | 36           | 108          | 1            |  |
| Mettenhof               | 20.092                    | 11.739                    | 1.528         | 1.614                    | 1.690        | 2.330        | 321          | 531          | 18           |  |
| Russee                  | 6.934                     | 1.305                     | 181           | 311                      | 44           | 113          | 43           | 74           | 3            |  |
| Meimersdorf             | 3.279                     | 758                       | 204           | 118                      | 2            | 16           | 34           | 43           | 17           |  |
| Moorsee                 | 2.141                     | 589                       | 150           | 80                       | 17           | 43           | 8            | 40           | 5            |  |
| Wellsee                 | 5.277                     | 1.592                     | 270           | 264                      | 52           | 71           | 42           | 120          | 18           |  |
| Rönne                   | 416                       | 42                        | 3             | 10                       | -            | -            | 2            | 2            | 1            |  |
| <b>Kiel insgesamt</b>   | <b>248.803</b>            | <b>73.533</b>             | <b>11.016</b> | <b>9.043</b>             | <b>7.056</b> | <b>5.504</b> | <b>3.438</b> | <b>3.117</b> | <b>2.271</b> |  |

Quelle: Stadtamt der Landeshauptstadt Kiel

<sup>1</sup> Seit Ende 2018 wird eine neue Software zur Ermittlung des Migrationshintergrundes eingesetzt. Die Steigerung der Personen mit Migrationshintergrund ergibt sich größtenteils durch eine andere Erfassungsmethode älterer Aussiedler\*innen.



**245. Einwohner\*innen mit Migrationshintergrund nach Bezugsland und Geschlecht - 2022<sup>1</sup>**

| Bezugsland          | ins-<br>gesamt | dar.<br>weibl. | Bezugsland          | ins-<br>gesamt | dar.<br>weibl. | Bezugsland                   | ins-<br>gesamt | dar.<br>weibl. | Bezugsland            | ins-<br>gesamt | dar.<br>weibl. |
|---------------------|----------------|----------------|---------------------|----------------|----------------|------------------------------|----------------|----------------|-----------------------|----------------|----------------|
| Albanien            | 463            | 213            | Ägypten             | 258            | 93             | Afghanistan                  | 1.471          | 574            | Argentinien           | 80             | 45             |
| Belgien             | 113            | 49             | Algerien            | 295            | 123            | Armenien                     | 388            | 195            | Bolivien              | 20             | 14             |
| Bosn.-Herzeg.       | 334            | 157            | Angola              | 47             | 19             | Aserbajdschan                | 360            | 160            | Brasilien             | 314            | 199            |
| Bulgarien           | 2.271          | 1.173          | Äthiopien           | 59             | 27             | Bahrain                      | 6              | 1              | Chile                 | 85             | 40             |
| Dänemark            | 378            | 183            | Benin               | 19             | 10             | Bangladesch                  | 175            | 53             | Costa Rica            | 15             | 8              |
| Estland             | 100            | 59             | Burkina Faso        | 22             | 6              | China (Hongk. <sup>2</sup> ) | 3              | 2              | Dominikan. Rep.       | 67             | 38             |
| Finnland            | 162            | 99             | Elfenbeinküste      | 48             | 21             | China (VR)                   | 529            | 292            | Ecuador               | 102            | 51             |
| Frankreich          | 526            | 283            | Eritrea             | 368            | 154            | Georgien                     | 168            | 97             | Guatemala             | 19             | 12             |
| Griechenland        | 597            | 244            | Gambia              | 90             | 37             | Indien                       | 600            | 241            | Haiti                 | 6              | 4              |
| Großbritannien      | 527            | 241            | Ghana               | 687            | 303            | Indonesien                   | 150            | 81             | Honduras              | 12             | 6              |
| Irland              | 85             | 39             | Guinea              | 23             | 10             | Irak                         | 5.504          | 2.421          | Jamaika               | 9              | 3              |
| Island              | 17             | 8              | Kamerun             | 122            | 57             | Iran                         | 1.443          | 649            | Kanada                | 118            | 65             |
| Italien             | 728            | 330            | Kap Verde           | 7              | 4              | Israel                       | 141            | 52             | Kolumbien             | 250            | 130            |
| Kosovo              | 481            | 231            | Kenia               | 106            | 76             | Japan                        | 88             | 43             | Kuba                  | 58             | 34             |
| Kroatien            | 347            | 145            | Kongo (Dem. Rep.)   | 37             | 15             | Jemen                        | 507            | 209            | Mexiko                | 98             | 47             |
| Lettland            | 151            | 91             | Kongo (Rep.)        | 13             | 4              | Jordanien                    | 133            | 48             | Nicaragua             | 8              | 5              |
| Litauen             | 426            | 258            | Liberia             | 13             | 6              | Kambodscha                   | 9              | 5              | Panama                | 2              | 2              |
| Luxemburg           | 36             | 16             | Lybien              | 60             | 26             | Kasachstan                   | 1.436          | 773            | Paraguay              | 25             | 15             |
| Malta               | 2              | 2              | Madagaskar          | 7              | 6              | Kirgistan                    | 129            | 74             | Peru                  | 139            | 73             |
| Mazedonien          | 164            | 85             | Malawi              | 2              | -              | Korea (Dem.VR)               | 10             | 7              | Trinidad u. Tobago    | 9              | 6              |
| Moldavien           | 168            | 109            | Mali                | 9              | 3              | Korea (Rep.)                 | 127            | 80             | Uruguay               | 13             | 8              |
| Montenegro          | 22             | 7              | Marokko             | 573            | 250            | Kuwait                       | 30             | 12             | USA                   | 575            | 303            |
| Niederlande         | 318            | 146            | Mauretanien         | 5              | -              | Laos                         | 46             | 19             | Venezuela             | 113            | 50             |
| Norwegen            | 133            | 66             | Mauritius           | 4              | 2              | Libanon                      | 775            | 350            | Übr. Amerika          | 18             | 6              |
| Österreich          | 542            | 304            | Mosambik            | 5              | 3              | Malaysia                     | 28             | 13             |                       |                |                |
| Polen               | 9.043          | 5.131          | Namibia             | 20             | 11             | Mongolei                     | 21             | 12             | <b>Amerika insg.</b>  | <b>2.155</b>   | <b>1.164</b>   |
| Portugal            | 201            | 88             | Niger               | 6              | -              | Nepal                        | 83             | 26             |                       |                |                |
| Rumänien            | 1.158          | 553            | Nigeria             | 504            | 201            | Pakistan                     | 782            | 326            |                       |                |                |
| Russland            | 3.117          | 1.736          | Ruanda              | 23             | 10             | Paläst. Geb.                 | 74             | 28             | Australien            | 94             | 43             |
| Schweden            | 292            | 153            | Sambia              | 3              | 1              | Philippinen                  | 245            | 171            | Neuseeland            | 42             | 24             |
| Schweiz             | 257            | 143            | Senegal             | 30             | 14             | Saudi-Arabien                | 39             | 12             | Übr. Ozeanien         | 3              | 1              |
| Serbien             | 709            | 365            | Sierra Leone        | 6              | 3              | Singapur                     | 106            | 24             |                       |                |                |
| Slowakei            | 294            | 152            | Simbabwe            | 23             | 14             | Sri Lanka                    | 66             | 39             | <b>Ozeanien insg.</b> | <b>139</b>     | <b>68</b>      |
| Slowenien           | 22             | 11             | Somalia             | 149            | 67             | Syrien                       | 7.056          | 3.063          |                       |                |                |
| Spanien             | 640            | 318            | Südafrika           | 83             | 45             | Tadschikistan                | 34             | 24             |                       |                |                |
| Tschechien          | 237            | 146            | Sudan u. Südsudan   | 57             | 27             | Taiwan                       | 38             | 26             | Brit. Überseegeb.     | 2              | 2              |
| Türkei              | 11.016         | 5.315          | Tansania            | 20             | 7              | Thailand                     | 442            | 343            | Keine Angabe          | 1.818          | 838            |
| Ukraine             | 3.438          | 2.145          | Togo                | 236            | 111            | Turkmenistan                 | 35             | 17             |                       |                |                |
| Ungarn              | 228            | 100            | Tunesien            | 336            | 145            | Usbekistan                   | 146            | 80             | <b>Sonstige insg.</b> | <b>1.820</b>   | <b>840</b>     |
| Weißrussland        | 179            | 103            | Uganda              | 24             | 10             | VAE                          | 18             | 6              |                       |                |                |
| Zypern              | 16             | 8              | Zentr. Afr. Rep.    | 3              | 3              | Vietnam                      | 440            | 247            |                       |                |                |
| Übr. Europa         | 1.139          | 603            | Übr. Afrika         | 50             | 27             | Übr. Asien                   | 9              | -              |                       |                |                |
| <b>Europa insg.</b> | <b>41.077</b>  | <b>21.608</b>  | <b>Afrika insg.</b> | <b>4.452</b>   | <b>1.951</b>   | <b>Asien insg.</b>           | <b>23.890</b>  | <b>10.895</b>  | <b>Kiel insg.</b>     | <b>73.533</b>  | <b>36.526</b>  |

Quelle: Stadtamt der Landeshauptstadt Kiel

Anmerkung: Einwohner\*innen mit Migrationshintergrund umfassen „Deutsche mit Migrationshintergrund“ und „Ausländer\*innen“.

<sup>1</sup> Seit Ende 2018 wird eine neue Software zur Ermittlung des Migrationshintergrundes eingesetzt. Die Steigerung der Personen mit Migrationshintergrund ergibt sich größtenteils durch eine andere Erfassungsmethode älterer Aussiedler\*innen.<sup>2</sup> Eigener Staatsangehörigkeitsschlüssel seit 01.01.2014.

**246. Eingebürgerte Personen nach Altersgruppen <sup>1</sup>**

| Jahr              | ins-<br>gesamt | davon in der Altersgruppe |         |          |          |          |          |          |          |
|-------------------|----------------|---------------------------|---------|----------|----------|----------|----------|----------|----------|
|                   |                | 0 -< 6                    | 6 -< 16 | 16 -< 18 | 18 -< 23 | 23 -< 35 | 35 -< 45 | 45 -< 60 | 60 u. ä. |
| 2000              | 1.294          | 164                       | 271     | 41       | 91       | 311      | 271      | 130      | 15       |
| 2010              | 827            | 57                        | 121     | 50       | 88       | 258      | 140      | 86       | 27       |
| 2011              | 895            | 41                        | 134     | 63       | 93       | 270      | 175      | 96       | 23       |
| 2012              | 782            | 33                        | 155     | 41       | 71       | 241      | 148      | 63       | 30       |
| 2013              | 742            | 49                        | 125     | 28       | 64       | 201      | 180      | 76       | 19       |
| 2014              | 660            | 33                        | 86      | 37       | 65       | 179      | 151      | 86       | 23       |
| 2015              | 823            | 103                       | 133     | 35       | 56       | 202      | 170      | 94       | 30       |
| 2016              | 671            | 126                       | 66      | 31       | 50       | 141      | 141      | 78       | 38       |
| 2017 <sup>2</sup> | 392            | 14                        | 49      | 18       | 35       | 111      | 71       | 72       | 22       |
| 2018              | 420            | 27                        | 47      | 16       | 45       | 108      | 95       | 53       | 29       |
| 2019              | 547            | 26                        | 58      | 23       | 39       | 150      | 136      | 72       | 43       |
| 2020              | 451            | 31                        | 49      | 11       | 38       | 144      | 89       | 61       | 28       |
| 2021              | 559            | 48                        | 76      | 13       | 30       | 168      | 128      | 62       | 34       |
| 2022              | 758            | 83                        | 98      | 19       | 42       | 272      | 161      | 59       | 24       |

Quelle: bis 2004 Statistisches Amt für Hamburg und Schleswig-Holstein  
ab 2005 Stadtamt der Landeshauptstadt Kiel

<sup>1</sup> mit Wohnsitz Kiel      <sup>2</sup> Infolge eines EDV Problems wurde die Anzahl der Einbürgerungen im Jahr 2017 bisher zu hoch ausgewiesen.

**247. Eingebürgerte Personen nach Geschlecht und Herkunft <sup>1</sup>**

| Herkunftsland/<br>Herkunftsgebiet  | 2022       |              | 2021       |              | 2020       |              | 2019       |              | 2018       |              |
|------------------------------------|------------|--------------|------------|--------------|------------|--------------|------------|--------------|------------|--------------|
|                                    | abs.       | in %         | abs.       | in %         | abs.       | in %         | abs.       | in %         | abs.       | in %         |
| <b>insgesamt</b>                   | <b>758</b> | <b>100,0</b> | <b>559</b> | <b>100,0</b> | <b>451</b> | <b>100,0</b> | <b>547</b> | <b>100,0</b> | <b>420</b> | <b>100,0</b> |
| davon                              |            |              |            |              |            |              |            |              |            |              |
| männlich                           | 446        | 58,8         | 291        | 52,1         | 233        | 51,7         | 280        | 51,2         | 198        | 47,1         |
| weiblich                           | 312        | 41,2         | 268        | 47,9         | 218        | 48,3         | 267        | 48,8         | 222        | 52,9         |
| <b>Herkunftsland <sup>3</sup>:</b> |            |              |            |              |            |              |            |              |            |              |
| Syrien                             | 399        | 52,6         | 211        | 37,7         | 77         | 17,1         | 48         | 8,8          | 20         | 4,8          |
| Türkei                             | 68         | 9,0          | 33         | 5,9          | 45         | 10,0         | 68         | 12,4         | 51         | 12,1         |
| Irak                               | 47         | 6,2          | 41         | 7,3          | 41         | 9,1          | 86         | 15,7         | 54         | 12,9         |
| Jemen                              | 21         | 2,8          | 20         | 3,6          | 16         | 3,5          | 8          | 1,5          | 2          | 0,5          |
| Ukraine                            | 21         | 2,8          | 2          | 0,4          | 5          | 1,1          | 13         | 2,4          | 7          | 1,7          |
| Polen                              | 19         | 2,5          | 35         | 6,3          | 21         | 4,7          | 27         | 4,9          | 36         | 8,6          |
| Iran                               | 18         | 2,4          | 5          | 0,9          | 18         | 4,0          | 25         | 4,6          | 18         | 4,3          |
| Afghanistan                        | 12         | 1,6          | 5          | 0,9          | 9          | 2,0          | 9          | 1,6          | 4          | 1,0          |
| Ägypten                            | 12         | 1,6          | 10         | 1,8          | 6          | 1,3          | 11         | 2,0          | 7          | 1,7          |
| Pakistan                           | 8          | 1,1          | 12         | 2,1          | 2          | 0,4          | 10         | 1,8          | 9          | 2,1          |
| sonstige Länder                    | 133        | 17,5         | 185        | 33,1         | 211        | 46,8         | 242        | 44,2         | 212        | 50,5         |
| <b>Herkunftscontinent:</b>         |            |              |            |              |            |              |            |              |            |              |
| Afrika                             | 46         | 6,1          | 61         | 10,9         | 54         | 12,0         | 62         | 11,3         | 56         | 13,3         |
| Amerika                            | 9          | 1,2          | 5          | 0,9          | 12         | 2,7          | 11         | 2,0          | 22         | 5,2          |
| Asien                              | 533        | 70,3         | 328        | 58,7         | 212        | 47,0         | 227        | 41,5         | 152        | 36,2         |
| Europa <sup>2</sup>                | 170        | 22,4         | 160        | 28,6         | 168        | 37,3         | 242        | 44,2         | 179        | 42,6         |
| Sonstige/unbekannt                 | -          | 0,0          | 5          | 0,9          | 5          | 1,1          | 5          | 0,9          | 11         | 2,6          |

Quelle: Stadtamt der Landeshauptstadt Kiel

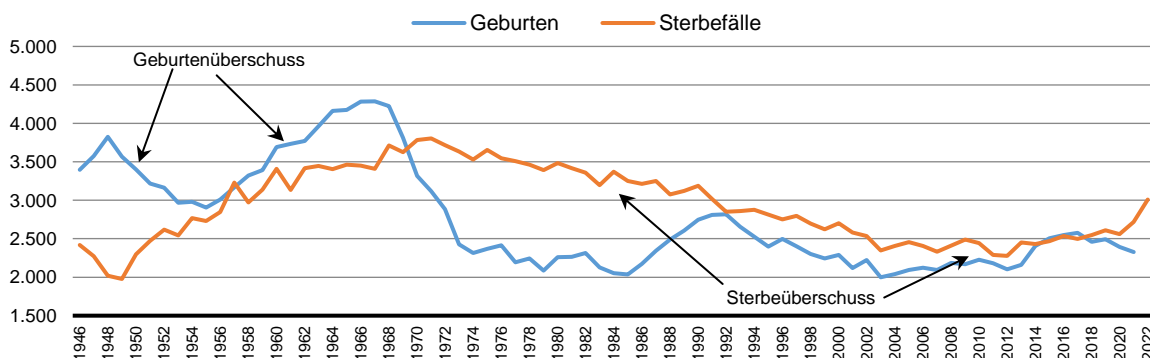
<sup>1</sup> mit Wohnsitz Kiel      <sup>2</sup> inkl. Türkei      <sup>3</sup> Auswahl anhand aktueller Rangliste

**248. Geburten und Sterbefälle seit 1946**

| Jahr | Geburten | Sterbefälle | Saldo  | Jahr | Geburten | Sterbefälle | Saldo  |
|------|----------|-------------|--------|------|----------|-------------|--------|
| 1946 | 3.395    | 2.418       | 977    | 1986 | 2.172    | 3.214       | -1.042 |
| 1947 | 3.574    | 2.272       | 1.302  | 1987 | 2.345    | 3.251       | -906   |
| 1948 | 3.826    | 2.020       | 1.806  | 1988 | 2.489    | 3.078       | -589   |
| 1949 | 3.569    | 1.977       | 1.592  | 1989 | 2.606    | 3.123       | -517   |
| 1950 | 3.399    | 2.298       | 1.101  | 1990 | 2.746    | 3.187       | -441   |
| 1951 | 3.218    | 2.472       | 746    | 1991 | 2.808    | 3.019       | -211   |
| 1952 | 3.165    | 2.619       | 546    | 1992 | 2.819    | 2.850       | -31    |
| 1953 | 2.967    | 2.544       | 423    | 1993 | 2.654    | 2.859       | -205   |
| 1954 | 2.979    | 2.769       | 210    | 1994 | 2.526    | 2.877       | -351   |
| 1955 | 2.904    | 2.731       | 173    | 1995 | 2.396    | 2.815       | -419   |
| 1956 | 3.008    | 2.846       | 162    | 1996 | 2.497    | 2.753       | -256   |
| 1957 | 3.166    | 3.232       | -66    | 1997 | 2.402    | 2.797       | -395   |
| 1958 | 3.323    | 2.972       | 351    | 1998 | 2.300    | 2.696       | -396   |
| 1959 | 3.393    | 3.140       | 253    | 1999 | 2.243    | 2.622       | -379   |
| 1960 | 3.693    | 3.410       | 283    | 2000 | 2.288    | 2.703       | -415   |
| 1961 | 3.732    | 3.134       | 598    | 2001 | 2.118    | 2.579       | -461   |
| 1962 | 3.771    | 3.417       | 354    | 2002 | 2.224    | 2.537       | -313   |
| 1963 | 3.964    | 3.446       | 518    | 2003 | 1.999    | 2.346       | -347   |
| 1964 | 4.164    | 3.403       | 761    | 2004 | 2.039    | 2.408       | -369   |
| 1965 | 4.175    | 3.464       | 711    | 2005 | 2.095    | 2.457       | -362   |
| 1966 | 4.282    | 3.452       | 830    | 2006 | 2.124    | 2.407       | -283   |
| 1967 | 4.286    | 3.408       | 878    | 2007 | 2.093    | 2.330       | -237   |
| 1968 | 4.223    | 3.714       | 509    | 2008 | 2.186    | 2.411       | -225   |
| 1969 | 3.811    | 3.624       | 187    | 2009 | 2.168    | 2.490       | -322   |
| 1970 | 3.317    | 3.782       | -465   | 2010 | 2.227    | 2.443       | -216   |
| 1971 | 3.118    | 3.804       | -686   | 2011 | 2.180    | 2.289       | -109   |
| 1972 | 2.886    | 3.716       | -830   | 2012 | 2.104    | 2.278       | -174   |
| 1973 | 2.426    | 3.633       | -1.207 | 2013 | 2.160    | 2.451       | -291   |
| 1974 | 2.315    | 3.530       | -1.215 | 2014 | 2.405    | 2.432       | -27    |
| 1975 | 2.370    | 3.656       | -1.286 | 2015 | 2.504    | 2.470       | 34     |
| 1976 | 2.416    | 3.546       | -1.130 | 2016 | 2.547    | 2.536       | 11     |
| 1977 | 2.193    | 3.507       | -1.314 | 2017 | 2.575    | 2.497       | 78     |
| 1978 | 2.242    | 3.465       | -1.223 | 2018 | 2.461    | 2.547       | -86    |
| 1979 | 2.087    | 3.392       | -1.305 | 2019 | 2.493    | 2.611       | -118   |
| 1980 | 2.259    | 3.484       | -1.225 | 2020 | 2.392    | 2.558       | -166   |
| 1981 | 2.264    | 3.418       | -1.154 | 2021 | 2.328    | 2.719       | -391   |
| 1982 | 2.313    | 3.359       | -1.046 | 2022 | 2.328    | 3.008       | -680   |
| 1983 | 2.126    | 3.196       | -1.070 |      |          |             |        |
| 1984 | 2.054    | 3.370       | -1.316 |      |          |             |        |
| 1985 | 2.035    | 3.251       | -1.216 |      |          |             |        |

Quelle: Stadtamt der Landeshauptstadt Kiel

**Grafik 225. Geburten und Sterbefälle seit 1946**



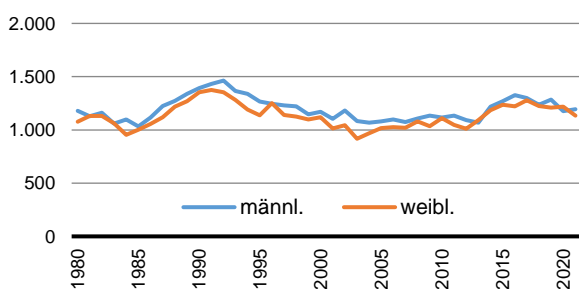
**249. Geburten und Sterbefälle nach Geschlecht**

| Jahr | Lebendgeburten |        |        | Sterbefälle |        |        | Saldo      |        |        |
|------|----------------|--------|--------|-------------|--------|--------|------------|--------|--------|
|      | ins-gesamt     | davon  |        | ins-gesamt  | davon  |        | ins-gesamt | davon  |        |
|      |                | männl. | weibl. |             | männl. | weibl. |            | männl. | weibl. |
| 1980 | 2.258          | 1.180  | 1.078  | 3.484       | 1.581  | 1.903  | -1.226     | -401   | -825   |
| 1985 | 2.036          | 1.033  | 1.003  | 3.251       | 1.524  | 1.727  | -1.215     | -491   | -724   |
| 1990 | 2.746          | 1.392  | 1.354  | 3.187       | 1.465  | 1.722  | -441       | -73    | -368   |
| 1991 | 2.808          | 1.433  | 1.375  | 3.019       | 1.474  | 1.545  | -211       | -41    | -170   |
| 1992 | 2.818          | 1.463  | 1.355  | 2.850       | 1.317  | 1.533  | -32        | 146    | -178   |
| 1993 | 2.648          | 1.366  | 1.282  | 2.859       | 1.318  | 1.541  | -211       | 48     | -259   |
| 1994 | 2.527          | 1.337  | 1.190  | 2.877       | 1.291  | 1.586  | -350       | 46     | -396   |
| 1995 | 2.405          | 1.267  | 1.138  | 2.815       | 1.282  | 1.533  | -410       | -15    | -395   |
| 1996 | 2.497          | 1.246  | 1.251  | 2.753       | 1.226  | 1.527  | -256       | 20     | -276   |
| 1997 | 2.372          | 1.231  | 1.141  | 2.797       | 1.251  | 1.546  | -425       | -20    | -405   |
| 1998 | 2.346          | 1.222  | 1.124  | 2.696       | 1.307  | 1.596  | -350       | -85    | -472   |
| 1999 | 2.243          | 1.146  | 1.097  | 2.622       | 1.202  | 1.420  | -379       | -56    | -323   |
| 2000 | 2.288          | 1.169  | 1.119  | 2.703       | 1.208  | 1.495  | -415       | -39    | -376   |
| 2001 | 2.118          | 1.103  | 1.015  | 2.579       | 1.217  | 1.362  | -461       | -114   | -347   |
| 2002 | 2.224          | 1.181  | 1.043  | 2.537       | 1.213  | 1.324  | -313       | -32    | -281   |
| 2003 | 1.999          | 1.082  | 917    | 2.346       | 1.094  | 1.252  | -347       | -12    | -335   |
| 2004 | 2.039          | 1.069  | 970    | 2.408       | 1.088  | 1.320  | -369       | -19    | -350   |
| 2005 | 2.097          | 1.081  | 1.016  | 2.457       | 1.090  | 1.367  | -360       | -9     | -351   |
| 2006 | 2.124          | 1.099  | 1.025  | 2.407       | 1.094  | 1.313  | -283       | 5      | -288   |
| 2007 | 2.093          | 1.074  | 1.019  | 2.330       | 1.106  | 1.224  | -237       | -32    | -205   |
| 2008 | 2.186          | 1.106  | 1.080  | 2.411       | 1.111  | 1.300  | -225       | -5     | -220   |
| 2009 | 2.168          | 1.134  | 1.034  | 2.490       | 1.133  | 1.357  | -322       | 1      | -323   |
| 2010 | 2.227          | 1.117  | 1.110  | 2.443       | 1.150  | 1.293  | -216       | -33    | -183   |
| 2011 | 2.180          | 1.134  | 1.046  | 2.289       | 1.078  | 1.211  | -109       | 56     | -165   |
| 2012 | 2.104          | 1.093  | 1.011  | 2.278       | 1.067  | 1.211  | -174       | 26     | -200   |
| 2013 | 2.160          | 1.069  | 1.091  | 2.451       | 1.147  | 1.304  | -291       | -78    | -213   |
| 2014 | 2.405          | 1.219  | 1.186  | 2.432       | 1.197  | 1.235  | -27        | 22     | -49    |
| 2015 | 2.504          | 1.269  | 1.235  | 2.470       | 1.188  | 1.282  | 34         | 81     | -47    |
| 2016 | 2.547          | 1.325  | 1.222  | 2.536       | 1.255  | 1.281  | 11         | 70     | -59    |
| 2017 | 2.575          | 1.298  | 1.277  | 2.497       | 1.175  | 1.322  | 78         | 123    | -45    |
| 2018 | 2.461          | 1.237  | 1.224  | 2.547       | 1.267  | 1.280  | -86        | -30    | -56    |
| 2019 | 2.493          | 1.283  | 1.210  | 2.611       | 1.314  | 1.297  | -118       | -31    | -87    |
| 2020 | 2.392          | 1.175  | 1.217  | 2.558       | 1.247  | 1.311  | -166       | -72    | -94    |
| 2021 | 2.328          | 1.194  | 1.134  | 2.719       | 1.357  | 1.362  | -391       | -163   | -228   |
| 2022 | 2.328          | 1.163  | 1.165  | 3.008       | 1.487  | 1.521  | -680       | -324   | -356   |

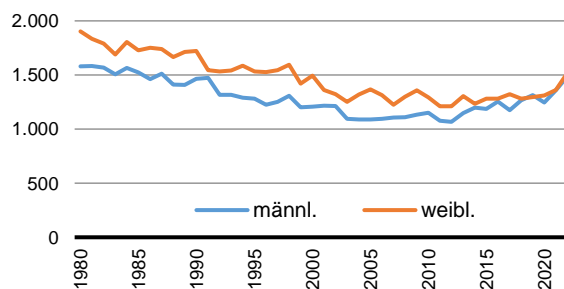
Quelle bis 2004: Statistisches Amt für Hamburg und Schleswig-Holstein

Quelle ab 2005: Stadtamt der Landeshauptstadt Kiel

**Grafik 226. Geburten nach Geschlecht**



**Grafik 227. Sterbefälle nach Geschlecht**

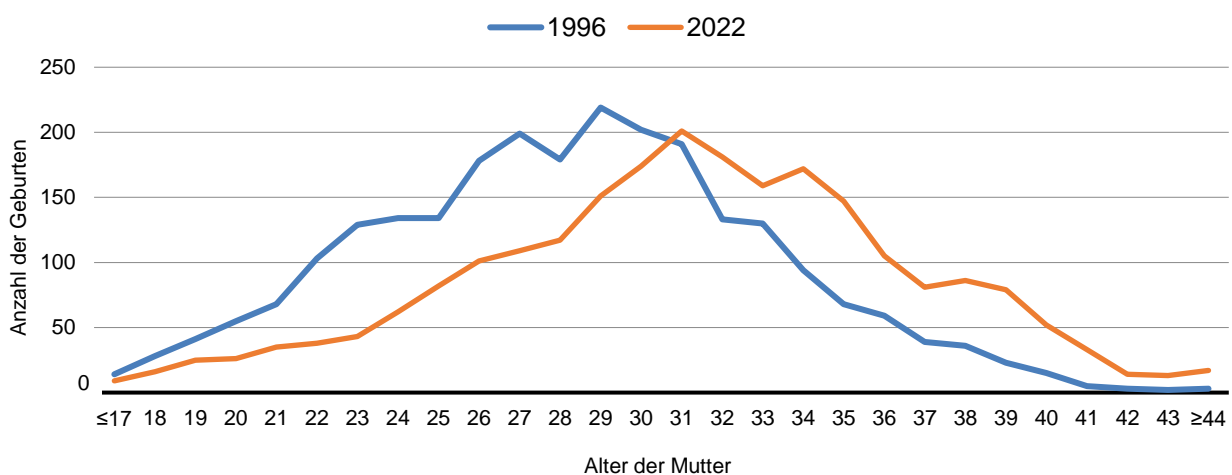


**250. Geburten und Alter der Mutter**

| Alter der Mutter bei der Geburt | Jahr         |              |              |              |              |              |              |              |              |              |
|---------------------------------|--------------|--------------|--------------|--------------|--------------|--------------|--------------|--------------|--------------|--------------|
|                                 | 1996         | 2000         | 2010         | 2016         | 2017         | 2018         | 2019         | 2020         | 2021         | 2022         |
| ≤17                             | 14           | 9            | 16           | 12           | 6            | 9            | 3            | 9            | 8            | 9            |
| 18                              | 28           | 18           | 14           | 23           | 19           | 19           | 16           | 9            | 8            | 16           |
| 19                              | 41           | 46           | 33           | 35           | 29           | 25           | 24           | 10           | 18           | 25           |
| 20                              | 55           | 54           | 50           | 49           | 52           | 42           | 30           | 31           | 23           | 26           |
| 21                              | 68           | 65           | 69           | 49           | 35           | 42           | 52           | 49           | 33           | 35           |
| 22                              | 103          | 50           | 79           | 54           | 71           | 54           | 55           | 65           | 36           | 38           |
| 23                              | 129          | 89           | 79           | 80           | 74           | 61           | 85           | 67           | 60           | 43           |
| 24                              | 134          | 77           | 86           | 78           | 98           | 76           | 75           | 64           | 72           | 62           |
| 25                              | 134          | 105          | 107          | 116          | 124          | 93           | 99           | 89           | 77           | 82           |
| 26                              | 178          | 121          | 105          | 132          | 132          | 115          | 113          | 106          | 86           | 101          |
| 27                              | 199          | 118          | 131          | 169          | 129          | 139          | 140          | 134          | 117          | 109          |
| 28                              | 179          | 134          | 131          | 141          | 161          | 150          | 170          | 147          | 137          | 117          |
| 29                              | 219          | 184          | 153          | 157          | 167          | 173          | 175          | 152          | 173          | 151          |
| 30                              | 202          | 144          | 162          | 180          | 173          | 175          | 179          | 185          | 182          | 174          |
| 31                              | 191          | 164          | 154          | 176          | 203          | 174          | 183          | 178          | 196          | 201          |
| 32                              | 133          | 184          | 132          | 181          | 177          | 177          | 172          | 173          | 173          | 181          |
| 33                              | 130          | 143          | 122          | 170          | 153          | 163          | 171          | 164          | 179          | 159          |
| 34                              | 94           | 135          | 114          | 175          | 172          | 163          | 129          | 130          | 159          | 172          |
| 35                              | 68           | 118          | 105          | 132          | 136          | 124          | 139          | 147          | 112          | 147          |
| 36                              | 59           | 100          | 97           | 123          | 113          | 122          | 132          | 119          | 111          | 105          |
| 37                              | 39           | 76           | 64           | 92           | 98           | 106          | 103          | 98           | 96           | 81           |
| 38                              | 36           | 59           | 63           | 66           | 80           | 68           | 71           | 83           | 92           | 86           |
| 39                              | 23           | 30           | 45           | 49           | 53           | 58           | 51           | 72           | 57           | 79           |
| 40                              | 15           | 23           | 35           | 37           | 44           | 49           | 33           | 45           | 53           | 52           |
| 41                              | 5            | 15           | 36           | 34           | 31           | 21           | 33           | 29           | 28           | 33           |
| 42                              | 3            | 14           | 16           | 12           | 19           | 28           | 22           | 15           | 13           | 14           |
| 43                              | 2            | 6            | 6            | 8            | 7            | 10           | 12           | 8            | 10           | 13           |
| ≥44                             | 3            | 2            | 10           | 12           | 13           | 17           | 20           | 13           | 14           | 17           |
| unbekannt                       | -            | -            | -            | -            | -            | -            | -            | -            | 2            | -            |
| <b>insg.</b>                    | <b>2.484</b> | <b>2.283</b> | <b>2.214</b> | <b>2.542</b> | <b>2.569</b> | <b>2.453</b> | <b>2.487</b> | <b>2.391</b> | <b>2.325</b> | <b>2.328</b> |

Quelle: Stadtamt der Landeshauptstadt Kiel

**Grafik 228.** Alter der Mutter bei Geburt - 1996 und 2020 im Vergleich



**251. Vornamenstatistik des Kieler Standesamtes - Die häufigsten Vornamen**

| Jahr | Geschlecht         | 1. Platz  |        | 2. Platz   |        | 3. Platz   |        | 4. Platz   |        | 5. Platz  |        | 6. Platz   |        | 7. Platz  |        | 8. Platz  |        | 9. Platz   |        | 10. Platz  |        | Anzahl Beurkundungen gesamt <sup>1</sup> |
|------|--------------------|-----------|--------|------------|--------|------------|--------|------------|--------|-----------|--------|------------|--------|-----------|--------|-----------|--------|------------|--------|------------|--------|--|
|      |                    | Name      | Anzahl | Name       | Anzahl | Name       | Anzahl | Name       | Anzahl | Name      | Anzahl | Name       | Anzahl | Name      | Anzahl | Name      | Anzahl | Name       | Anzahl | Name       | Anzahl |  |
| 2015 | Mädchen            | Marie     | 82     | Sophie     | 77     | Mia        | 31     | Emma       | 27     | Johanna   | 26     | Lotta      | 24     | Anna      | 23     | Emilia    | 23     | Ida        | 22     | Charlotte  | 20     | 3.367                                    |
|      | Jungen             | Emil      | 37     | Maximilian | 36     | Elias      | 35     | Alexander  | 30     | Anton     | 27     | Finn       | 26     | Noah      | 26     | Jonas     | 24     | Felix      | 23     | Ben        | 21     |  |
| 2016 | Mädchen            | Sophie    | 70     | Marie      | 67     | Emma       | 33     | Mia        | 30     | Ida       | 27     | Marie      | 23     | Anna      | 22     | Emilia    | 20     | Greta      | 20     | Lotta      | 19     | 3.429                                    |
|      | Jungen             | Emil      | 39     | Johann     | 33     | Elias      | 31     | Maximilian | 26     | Jonas     | 23     | Noah       | 23     | Paul      | 23     | Fiete     | 22     | Oskar      | 22     | Maximilian | 21     |  |
| 2017 | 1. Vorname Mädchen | Emma      | 29     | Ida        | 29     | Mia        | 19     | Charlotte  | 18     | Greta     | 18     | Johanna    | 18     | Mia       | 18     | Hannah    | 16     | Leonie     | 16     | Hanna      | 15     | 3.562                                    |
|      | 2. Vorname Mädchen | Sophie    | 59     | Marie      | 43     | Luise      | 18     | Charlotte  | 14     | Elisa     | 11     | Marie      | 11     | Helene    | 9      | Johanna   | 9      | Marleen    | 8      | Sofie      | 8      |  |
| 2018 | 1. Vorname Jungen  | Ben       | 24     | Emil       | 24     | Jonas      | 24     | Finn       | 20     | Milan     | 20     | Maximilian | 18     | Luca      | 17     | Theo      | 17     | Tom        | 17     | Felix      | 16     | 3.570                                    |
|      | 2. Vorname Jungen  | Alexander | 19     | Maximilian | 13     | Elias      | 12     | Friedrich  | 12     | Jonathan  | 10     | Paul       | 8      | Luca      | 7      | Peter     | 7      | Anton      | 6      | Emil       | 6      |  |
| 2019 | 1. Vorname Mädchen | Emma      | 23     | Greta      | 22     | Mia        | 22     | Mila       | 22     | Emilia    | 19     | Lotta      | 18     | Ella      | 17     | Ida       | 17     | Lina       | 17     | Mira       | 16     | 3.644                                    |
|      | 2. Vorname Mädchen | Marie     | 46     | Sophie     | 45     | Luise      | 20     | Marie      | 12     | Elisabeth | 11     | Charlotte  | 9      | Rose      | 9      | Sophia    | 9      | Marleen    | 8      | Leonie     | 7      |  |
| 2020 | 1. Vorname Jungen  | Ben       | 26     | Paul       | 26     | Emil       | 25     | Theo       | 18     | Felix     | 17     | Finn       | 17     | Leon      | 17     | Max       | 16     | Maximilian | 16     | Henri      | 15     | 3.598                                    |
|      | 2. Vorname Jungen  | Alexander | 21     | Paul       | 13     | Elias      | 11     | Bo         | 10     | Anton     | 8      | Friedrich  | 8      | Henry     | 8      | Karl      | 8      | Liam       | 8      | Frederik   | 7      |  |
| 2021 | 1. Vorname Mädchen | Mila      | 25     | Emma       | 24     | Mia        | 21     | Ella       | 19     | Ida       | 18     | Juna       | 18     | Lotta     | 17     | Charlotte | 16     | Lara       | 15     | Lina       | 15     | 3.679                                    |
|      | 2. Vorname Mädchen | Sophie    | 51     | Marie      | 47     | Charlotte  | 18     | Marie      | 16     | Luise     | 15     | Sophia     | 14     | Emilia    | 14     | Elisabeth | 10     | Carlotta   | 9      | Marlene    | 8      |  |
| 2022 | 1. Vorname Jungen  | Emil      | 31     | Paul       | 26     | Ben        | 22     | Jakob      | 19     | Karl      | 19     | Liam       | 19     | Henry     | 18     | Noah      | 16     | Anton      | 15     | Finn       | 15     | 4.234                                    |
|      | 2. Vorname Jungen  | Alexander | 21     | Paul       | 14     | Maximilian | 14     | Emil       | 12     | Elias     | 10     | Noah       | 10     | Ali       | 8      | Anton     | 8      | Benjamin   | 8      | Erik       | 8      |  |
| 2023 | 1. Vorname Mädchen | Ida       | 30     | Mila       | 26     | Lia        | 20     | Emma       | 19     | Lina      | 19     | Emilia     | 18     | Nele      | 17     | Ella      | 16     | Charlotte  | 15     | Leonie     | 15     | 3.598                                    |
|      | 2. Vorname Mädchen | Marie     | 47     | Sophie     | 41     | Luise      | 17     | Marie      | 14     | Emilia    | 13     | Elisabeth  | 10     | Charlotte | 9      | Lotta     | 9      | Pauline    | 9      | Katharina  | 8      |  |
| 2024 | 1. Vorname Jungen  | Felix     | 21     | Theo       | 21     | Noah       | 19     | Anton      | 18     | Ben       | 17     | Henri      | 17     | Johann    | 17     | Emilia    | 16     | Jonte      | 16     | Oskar      | 16     | 3.598                                    |
|      | 2. Vorname Jungen  | Elias     | 15     | Alexander  | 14     | Maximilian | 11     | Levi       | 10     | Bo        | 9      | Frederik   | 9      | Johann    | 9      | Anton     | 8      | Henry      | 8      | Johannes   | 8      |  |
| 2025 | 1. Vorname Mädchen | Ida       | 29     | Ella       | 23     | Emilia     | 22     | Lina       | 22     | Mila      | 20     | Emma       | 18     | Frieda    | 15     | Leni      | 15     | Marie      | 15     | Charlotte  | 14     | 3.679                                    |
|      | 2. Vorname Mädchen | Emil      | 27     | Paul       | 25     | Mats       | 24     | Felix      | 23     | Anton     | 19     | Fiete      | 19     | Elias     | 17     | Levi      | 17     | Liam       | 17     | Michel     | 17     |  |
| 2026 | 1. Vorname Mädchen | Emilia    | 35     | Ida        | 32     | Ella       | 23     | Jonna      | 21     | Mila      | 20     | Lotta      | 20     | Lina      | 19     | Emma      | 19     | Juna       | 18     | Leni       | 17     | 4.234                                    |
|      | 2. Vorname Mädchen | Sophie    | 58     | Marie      | 46     | Charlotte  | 16     | Marie      | 14     | Luise     | 12     | Elise      | 12     | Carlotta  | 11     | Sophia    | 10     | Lou        | 10     | Malou      | 10     |  |
| 2027 | 1. Vorname Jungen  | Emil      | 34     | Noah       | 33     | Paul       | 25     | Theo       | 23     | Anton     | 21     | Elias      | 20     | Jonte     | 19     | Jonah     | 19     | Fiete      | 19     | Jakob      | 19     | 4.234                                    |
|      | 2. Vorname Jungen  | Alexander | 20     | Johann     | 12     | Elias      | 12     | Maximilian | 11     | Karl      | 11     | Emil       | 10     | Friedrich | 10     | Paul      | 8      | Levi       | 8      | Fiete      | 8      |  |

<sup>1</sup> Im Standesamt der Landeshauptstadt Kiel werden die in Kiel erfolgten Geburten beurkundet.

Anmerkung: Bis 2016 erfolgte die Zählung der Vornamen unabhängig davon, an welcher Stelle der Vorname steht. Für das Jahr 2021 standen zum Zeitpunkt der Veröffentlichung keine Angaben zum 2. Vornamen zur Verfügung.

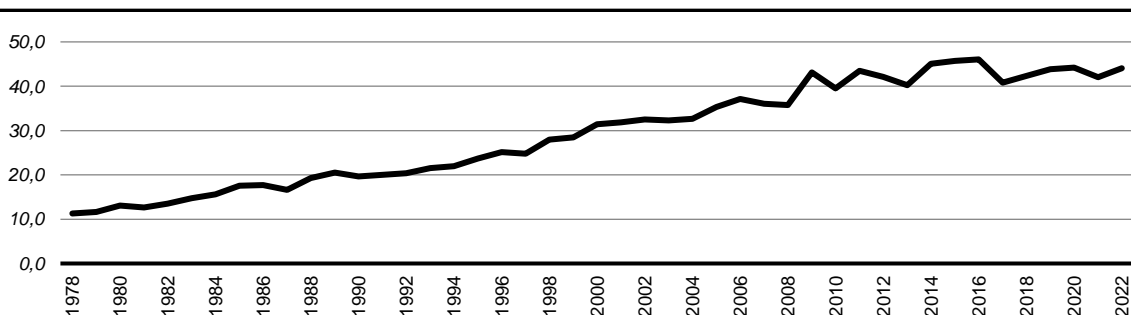
**252. Geburten- und Sterbekennziffern**

| Jahr | Lebend-<br>geburten<br>pro 1.000<br>Einw. <sup>1</sup> | Fertilitäts-<br>rate | Geburten<br>pro 1.000<br>Frauen im<br>Alter von<br>15-<45 J. | Weibliche<br>Geburten<br>pro 100<br>männlichen<br>Geburten | nicht eheliche<br>Geburten <sup>2</sup> |      | Ø-Alter der<br>Mutter bei<br>der Geburt | Sterbe-<br>fälle pro<br>1.000<br>Einw. <sup>1</sup> | Ø-Alter<br>beim Tod |
|------|--|----------------------|--|--|---|------|---|---|---------------------|
|      |  |                      |  |  | insg.                                   | in % |   |   |                     |
| 1978 | 8,7  | .                    | 40,8   | 92,8   | 253                                     | 11,3 | .                                       | 13,5  | .                   |
| 1980 | 9,0  | .                    | 41,3   | 91,4   | 295                                     | 13,1 | .                                       | 13,9  | .                   |
| 1985 | 8,3  | .                    | 36,4   | 97,1   | 357                                     | 17,5 | .                                       | 13,3  | .                   |
| 1990 | 11,4   | .                    | 49,9   | 97,3   | 540                                     | 19,7 | .                                       | 13,2  | .                   |
| 1991 | 11,6   | .                    | 50,4   | 96,0   | 561                                     | 20,0 | .                                       | 12,4  | .                   |
| 1992 | 11,5   | .                    | 50,1   | 92,6   | 573                                     | 20,3 | .                                       | 11,7  | .                   |
| 1993 | 10,8   | .                    | 47,3   | 93,9   | 570                                     | 21,5 | .                                       | 11,7  | .                   |
| 1994 | 10,4   | .                    | 45,6   | 89,0   | 554                                     | 21,9 | .                                       | 11,8  | .                   |
| 1995 | 9,9  | .                    | 43,6   | 89,8   | 570                                     | 23,7 | .                                       | 11,6  | .                   |
| 1996 | 10,4   | 1,2                  | 45,9   | 100,4  | 627                                     | 25,1 | 28,2                                    | 11,4  | 75,2                |
| 1997 | 9,9  | 1,1                  | 44,2   | 92,7   | 588                                     | 24,8 | 28,5                                    | 11,7  | 75,2                |
| 1998 | 10,0   | 1,1                  | 43,5   | 92,0   | 656                                     | 28,0 | 28,3                                    | 12,3  | 74,8                |
| 1999 | 9,7  | 1,1                  | 43,6   | 95,7   | 639                                     | 28,5 | 29,7                                    | 11,3  | 75,3                |
| 2000 | 10,0   | 1,2                  | 44,9   | 95,7   | 719                                     | 31,4 | 29,7                                    | 11,8  | 74,9                |
| 2001 | 9,2  | 1,1                  | 41,4   | 92,0   | 675                                     | 31,9 | 29,3                                    | 11,3  | 75,0                |
| 2002 | 9,7  | 1,2                  | 43,2   | 88,3   | 723                                     | 32,5 | 29,2                                    | 11,1  | 74,6                |
| 2003 | 8,7  | 1,1                  | 38,8   | 84,8   | 646                                     | 32,3 | 29,4                                    | 10,2  | 75,3                |
| 2004 | 8,9  | 1,1                  | 40,4   | 90,7   | 665                                     | 32,6 | 29,5                                    | 10,5  | 75,5                |
| 2005 | 9,1  | 1,2                  | 40,2   | 94,0   | 740                                     | 35,3 | 29,4                                    | 10,7  | 75,4                |
| 2006 | 9,2  | 1,2                  | 40,5   | 93,3   | 788                                     | 37,1 | 29,4                                    | 10,4  | 75,9                |
| 2007 | 9,0  | 1,2                  | 39,6   | 94,9   | 754                                     | 36,0 | 29,4                                    | 10,0  | 75,9                |
| 2008 | 9,3  | 1,2                  | 41,6   | 97,6   | 781                                     | 35,7 | 29,7                                    | 10,3  | 77,9                |
| 2009 | 9,2  | 1,2                  | 41,3   | 91,2   | 934                                     | 43,1 | 29,7                                    | 10,6  | 77,1                |
| 2010 | 9,5  | 1,2                  | 42,7   | 99,4   | 879                                     | 39,5 | 29,7                                    | 10,4  | 76,6                |
| 2011 | 9,2  | 1,2                  | 41,4   | 92,2   | 947                                     | 43,4 | 29,7                                    | 9,7   | 77,0                |
| 2012 | 8,8  | 1,2                  | 40,4   | 92,5   | 886                                     | 42,1 | 29,8                                    | 9,6   | 77,2                |
| 2013 | 9,0  | 1,2                  | 41,1   | 102,1  | 869                                     | 40,2 | 30,3                                    | 10,2  | 77,0                |
| 2014 | 10,0   | 1,3                  | 46,1   | 97,3   | 1.084                                   | 45,1 | 30,3                                    | 10,1  | 76,9                |
| 2015 | 10,2   | 1,3                  | 47,1   | 97,3   | 1.145                                   | 45,7 | 30,3                                    | 10,1  | 76,9                |
| 2016 | 10,3   | 1,3                  | 47,7   | 92,2   | 1.173                                   | 46,1 | 30,2                                    | 10,2  | 76,8                |
| 2017 | 10,3   | 1,3                  | 48,5   | 98,4   | 1.050                                   | 40,8 | 30,4                                    | 10,0  | 77,0                |
| 2018 | 9,9  | 1,3                  | 46,5   | 98,9   | 1.042                                   | 42,3 | 30,7                                    | 10,2  | 77,6                |
| 2019 | 10,0   | 1,3                  | 47,4   | 94,3   | 1.092                                   | 43,8 | 30,6                                    | 10,5  | 77,0                |
| 2020 | 9,7  | 1,2                  | 45,5   | 103,6  | 1.057                                   | 44,2 | 30,9                                    | 10,3  | 77,3                |
| 2021 | 9,4  | 1,2                  | 44,3   | 95,0   | 979                                     | 42,1 | 31,1                                    | 11,0  | 77,4                |
| 2022 | 9,4  | 1,2                  | 43,9   | 100,2  | 1.025                                   | 44,0 | 31,2                                    | 12,1  | 78,4                |

Quelle: Stadtamt der Landeshauptstadt Kiel und eigene Berechnung

<sup>1</sup> im Jahresdurchschnitt <sup>2</sup> Die Mutter war bei der Geburt nicht verheiratet oder in einer eingetragenen Lebenspartnerschaft.

**Grafik 229. Anteil der nicht ehelichen Geburten in %**



## 253. Natürliche Bewegung der ausländischen Bevölkerung

| Jahr              | Lebendgeburten            |                            | Sterbefälle | Saldo<br>(1-3) | Geburten                             | Sterbefälle |
|-------------------|---------------------------|----------------------------|-------------|----------------|--------------------------------------|-------------|
|                   | von ausländischen Kindern | durch ausländische Müttern |             |                | je 1.000 Ausländer*innen im Jahres-Ø |             |
|                   | 1                         | 2                          | 3           | 4              | 5 <sup>r</sup>                       | 6           |
| 1978              | 274                       | .                          | 19          | 255            | 24,0                                 | 1,7         |
| 1979              | 252                       | .                          | 28          | 224            | 21,4                                 | 2,4         |
| 1980              | 270                       | .                          | 7           | 263            | 20,5                                 | 0,5         |
| 1981              | 268                       | .                          | 11          | 257            | 18,5                                 | 0,8         |
| 1982              | 252                       | .                          | 11          | 241            | 16,7                                 | 0,7         |
| 1983              | 212                       | .                          | 9           | 203            | 13,8                                 | 0,6         |
| 1984              | 183                       | .                          | 13          | 170            | 12,7                                 | 0,9         |
| 1985              | 161                       | .                          | 10          | 151            | 12,1                                 | 0,7         |
| 1986              | 160                       | .                          | 13          | 147            | 12,0                                 | 1,0         |
| 1987              | 183                       | .                          | 13          | 170            | 13,6                                 | 1,0         |
| 1988              | 188                       | .                          | 14          | 174            | 13,4                                 | 1,0         |
| 1989              | 228                       | .                          | 23          | 205            | 15,3                                 | 1,5         |
| 1990              | 210                       | .                          | 17          | 193            | 13,3                                 | 1,1         |
| 1991              | 278                       | .                          | 25          | 253            | 16,7                                 | 1,5         |
| 1992              | 243                       | .                          | 23          | 220            | 13,6                                 | 1,3         |
| 1993              | 238                       | .                          | 20          | 218            | 12,5                                 | 1,0         |
| 1994              | 248                       | .                          | 24          | 224            | 12,7                                 | 1,2         |
| 1995              | 227                       | .                          | 47          | 180            | 11,5                                 | 2,4         |
| 1996              | 273                       | .                          | 28          | 245            | 13,5                                 | 1,4         |
| 1997              | 292                       | .                          | 23          | 269            | 14,3                                 | 1,1         |
| 1998              | 274                       | .                          | 33          | 241            | 13,2                                 | 1,6         |
| 1999              | 280                       | .                          | 36          | 244            | 13,7                                 | 1,8         |
| 2000 <sup>1</sup> | 180                       | 255                        | 38          | 142            | 9,0                                  | 1,9         |
| 2001              | 118                       | 351                        | 47          | 71             | 5,8                                  | 2,3         |
| 2002              | 122                       | 419                        | 43          | 79             | 5,9                                  | 2,1         |
| 2003              | 108                       | 366                        | 50          | 58             | 5,3                                  | 2,4         |
| 2004              | 120                       | 397                        | 85          | 35             | 6,0                                  | 4,2         |
| 2005              | 201                       | 421                        | 52          | 149            | 10,0                                 | 2,6         |
| 2006              | 195                       | 428                        | 48          | 147            | 9,7                                  | 2,4         |
| 2007              | 156                       | 397                        | 50          | 106            | 7,8                                  | 2,5         |
| 2008              | 172                       | 400                        | 56          | 116            | 8,7                                  | 2,8         |
| 2009              | 143                       | 365                        | 64          | 79             | 7,4                                  | 3,3         |
| 2010              | 148                       | 390                        | 65          | 83             | 7,8                                  | 3,4         |
| 2011              | 162                       | 384                        | 60          | 102            | 8,6                                  | 3,2         |
| 2012              | 95                        | 330                        | 57          | 38             | 5,0                                  | 3,0         |
| 2013              | 155                       | 346                        | 53          | 102            | 7,9                                  | 2,7         |
| 2014              | 218                       | 436                        | 52          | 166            | 10,4                                 | 2,5         |
| 2015              | 255                       | 470                        | 79          | 176            | 10,7                                 | 3,3         |
| 2016              | 444                       | 639                        | 75          | 369            | 16,2                                 | 2,7         |
| 2017              | 466                       | 661                        | 95          | 371            | 15,8                                 | 3,2         |
| 2018              | 398                       | 628                        | 83          | 315            | 13,1                                 | 2,7         |
| 2019              | 427                       | 665                        | 91          | 336            | 13,7                                 | 2,9         |
| 2020              | 416                       | 637                        | 100         | 316            | 13,1                                 | 3,2         |
| 2021              | 383                       | 576                        | 133         | 250            | 11,8                                 | 4,1         |
| 2022              | 420                       | 622                        | 105         | 315            | 12,3                                 | 3,1         |

Quelle: bis 2004 Statistisches Amt für Hamburg und Schleswig-Holstein und eigene Berechnung  
ab 2005 Stadtamt der Landeshauptstadt Kiel

<sup>1</sup> Mit der Änderung des Staatsangehörigkeitsrechts im Jahr 1999 sind die Daten zu den Geburten von bzw. durch Ausländer\*innen nicht mehr mit älteren Daten vergleichbar.



**254. Sterbefälle nach Altersjahren 2022 und 2021**

| Alter        | Einwohner*innen im Jahresdurchschnitt |                | Sterbefälle  |              |                |             | Alter | Einwohner*innen im Jahresdurchschnitt |       | Sterbefälle |      |                |       |
|--------------|---------------------------------------|----------------|--------------|--------------|----------------|-------------|-------|---------------------------------------|-------|-------------|------|----------------|-------|
|              | 2022                                  | 2021           | absolut      |              | je 1.000 Einw. |             |       | 2022                                  | 2021  | absolut     |      | je 1.000 Einw. |       |
|              |                                       |                | 2022         | 2021         | 2022           | 2021        |       |                                       |       | 2022        | 2021 | 2022           | 2021  |
| <1           | 2.093                                 | 2.165          | 9            | 7            | 4,3            | 3,2         | 50    | 2.908                                 | 3.093 | 12          | 13   | 4,1            | 4,2   |
| 1            | 2.230                                 | 2.215          | -            | -            | -              | -           | 51    | 3.108                                 | 3.322 | 13          | 8    | 4,2            | 2,4   |
| 2            | 2.153                                 | 2.186          | -            | -            | -              | -           | 52    | 3.322                                 | 3.552 | 9           | 19   | 2,7            | 5,3   |
| 3            | 2.151                                 | 2.173          | -            | -            | -              | -           | 53    | 3.535                                 | 3.628 | 15          | 10   | 4,2            | 2,8   |
| 4            | 2.155                                 | 2.179          | 1            | 1            | 0,5            | 0,5         | 54    | 3.614                                 | 3.646 | 11          | 14   | 3,0            | 3,8   |
| 5            | 2.174                                 | 2.151          | -            | -            | -              | -           | 55    | 3.636                                 | 3.610 | 12          | 13   | 3,3            | 3,6   |
| 6            | 2.138                                 | 2.076          | -            | -            | -              | -           | 56    | 3.593                                 | 3.583 | 28          | 21   | 7,8            | 5,9   |
| 7            | 2.084                                 | 2.012          | -            | -            | -              | -           | 57    | 3.545                                 | 3.532 | 36          | 27   | 10,2           | 7,6   |
| 8            | 2.032                                 | 1.949          | -            | -            | -              | -           | 58    | 3.496                                 | 3.428 | 25          | 26   | 7,2            | 7,6   |
| 9            | 1.965                                 | 1.930          | -            | 2            | -              | 1,0         | 59    | 3.400                                 | 3.235 | 20          | 21   | 5,9            | 6,5   |
| 10           | 1.941                                 | 1.944          | -            | -            | -              | -           | 60    | 3.206                                 | 3.125 | 36          | 24   | 11,2           | 7,7   |
| 11           | 1.972                                 | 1.932          | -            | -            | -              | -           | 61    | 3.098                                 | 3.076 | 34          | 30   | 11,0           | 9,8   |
| 12           | 1.966                                 | 1.939          | -            | -            | -              | -           | 62    | 3.045                                 | 2.944 | 29          | 31   | 9,5            | 10,5  |
| 13           | 1.960                                 | 1.954          | -            | -            | -              | -           | 63    | 2.912                                 | 2.773 | 36          | 41   | 12,4           | 14,8  |
| 14           | 1.978                                 | 1.933          | -            | -            | -              | -           | 64    | 2.755                                 | 2.655 | 29          | 36   | 10,5           | 13,6  |
| 15           | 1.964                                 | 1.907          | 1            | -            | 0,5            | -           | 65    | 2.618                                 | 2.569 | 28          | 34   | 10,7           | 13,2  |
| 16           | 1.962                                 | 1.907          | 1            | -            | 0,5            | -           | 66    | 2.516                                 | 2.493 | 34          | 40   | 13,5           | 16,0  |
| 17           | 1.981                                 | 1.945          | 2            | -            | 1,0            | -           | 67    | 2.470                                 | 2.374 | 41          | 42   | 16,6           | 17,7  |
| 18           | 2.148                                 | 2.175          | 2            | 1            | 0,9            | 0,5         | 68    | 2.335                                 | 2.274 | 60          | 46   | 25,7           | 20,2  |
| 19           | 2.673                                 | 2.703          | -            | 4            | -              | 1,5         | 69    | 2.227                                 | 2.262 | 33          | 35   | 14,8           | 15,5  |
| 20           | 3.292                                 | 3.439          | 1            | 2            | 0,3            | 0,6         | 70    | 2.222                                 | 2.265 | 60          | 47   | 27,0           | 20,8  |
| 21           | 3.894                                 | 4.087          | 3            | 3            | 0,8            | 0,7         | 71    | 2.225                                 | 2.196 | 50          | 39   | 22,5           | 17,8  |
| 22           | 4.439                                 | 4.536          | 1            | 4            | 0,2            | 0,9         | 72    | 2.142                                 | 2.140 | 76          | 54   | 35,5           | 25,2  |
| 23           | 4.775                                 | 4.803          | 1            | 1            | 0,2            | 0,2         | 73    | 2.070                                 | 2.041 | 64          | 61   | 30,9           | 29,9  |
| 24           | 4.940                                 | 4.937          | 1            | -            | 0,2            | -           | 74    | 1.980                                 | 1.874 | 64          | 62   | 32,3           | 33,1  |
| 25           | 4.960                                 | 4.818          | 1            | -            | 0,2            | -           | 75    | 1.816                                 | 1.677 | 58          | 59   | 31,9           | 35,2  |
| 26           | 4.728                                 | 4.751          | -            | 3            | -              | 0,6         | 76    | 1.624                                 | 1.701 | 52          | 71   | 32,0           | 41,7  |
| 27           | 4.681                                 | 4.738          | -            | 1            | -              | 0,2         | 77    | 1.630                                 | 1.887 | 68          | 79   | 41,7           | 41,9  |
| 28           | 4.636                                 | 4.664          | 1            | 4            | 0,2            | 0,9         | 78    | 1.809                                 | 1.918 | 84          | 83   | 46,4           | 43,3  |
| 29           | 4.486                                 | 4.516          | 4            | -            | 0,9            | -           | 79    | 1.819                                 | 2.051 | 76          | 101  | 41,8           | 49,3  |
| 30           | 4.363                                 | 4.516          | 2            | 3            | 0,5            | 0,7         | 80    | 1.957                                 | 2.104 | 118         | 104  | 60,3           | 49,4  |
| 31           | 4.358                                 | 4.393          | 2            | -            | 0,5            | -           | 81    | 2.004                                 | 1.946 | 116         | 113  | 57,9           | 58,1  |
| 32           | 4.251                                 | 4.136          | 1            | -            | 0,2            | -           | 82    | 1.826                                 | 1.796 | 130         | 112  | 71,2           | 62,4  |
| 33           | 4.021                                 | 3.921          | 3            | -            | 0,7            | -           | 83    | 1.681                                 | 1.659 | 132         | 92   | 78,5           | 55,5  |
| 34           | 3.781                                 | 3.689          | 1            | 2            | 0,3            | 0,5         | 84    | 1.546                                 | 1.437 | 118         | 105  | 76,3           | 73,1  |
| 35           | 3.588                                 | 3.444          | 2            | 2            | 0,6            | 0,6         | 85    | 1.315                                 | 1.238 | 129         | 98   | 98,1           | 79,2  |
| 36           | 3.377                                 | 3.305          | 1            | 5            | 0,3            | 1,5         | 86    | 1.135                                 | 1.100 | 119         | 94   | 104,9          | 85,5  |
| 37           | 3.218                                 | 3.256          | 2            | 1            | 0,6            | 0,3         | 87    | 987                                   | 810   | 117         | 92   | 118,6          | 113,6 |
| 38           | 3.217                                 | 3.200          | 3            | 2            | 0,9            | 0,6         | 88    | 705                                   | 559   | 91          | 77   | 129,1          | 137,9 |
| 39           | 3.165                                 | 3.106          | 2            | 4            | 0,6            | 1,3         | 89    | 492                                   | 508   | 64          | 69   | 130,1          | 135,8 |
| 40           | 3.058                                 | 3.026          | 3            | 3            | 1,0            | 1,0         | 90    | 429                                   | 471   | 82          | 74   | 191,4          | 157,1 |
| 41           | 2.990                                 | 2.912          | 2            | 5            | 0,7            | 1,7         | 91    | 401                                   | 407   | 77          | 74   | 192,0          | 182,0 |
| 42           | 2.893                                 | 2.778          | 4            | 4            | 1,4            | 1,4         | 92    | 326                                   | 320   | 96          | 56   | 294,5          | 175,0 |
| 43           | 2.756                                 | 2.745          | 1            | 2            | 0,4            | 0,7         | 93    | 253                                   | 265   | 66          | 59   | 261,4          | 223,1 |
| 44           | 2.735                                 | 2.730          | 3            | 5            | 1,1            | 1,8         | 94    | 201                                   | 207   | 51          | 54   | 254,4          | 260,9 |
| 45           | 2.730                                 | 2.712          | 3            | 4            | 1,1            | 1,5         | 95    | 162                                   | 179   | 48          | 40   | 297,2          | 223,5 |
| 46           | 2.717                                 | 2.655          | 5            | 5            | 1,8            | 1,9         | 96    | 130                                   | 123   | 62          | 35   | 478,8          | 284,6 |
| 47           | 2.646                                 | 2.610          | 5            | 10           | 1,9            | 3,8         | 97    | 79                                    | 75    | 42          | 21   | 531,6          | 280,0 |
| 48           | 2.606                                 | 2.729          | 3            | 4            | 1,2            | 1,5         | 98    | 50                                    | 57    | 20          | 22   | 404,0          | 389,4 |
| 49           | 2.717                                 | 2.910          | 10           | 7            | 3,7            | 2,4         | 99+   | 109                                   | 108   | 43          | 40   | 396,3          | 372,1 |
| <b>insg.</b> | <b>248.175</b>                        | <b>247.705</b> | <b>3.001</b> | <b>2.719</b> | <b>12,1</b>    | <b>11,0</b> |       |                                       |       |             |      |                |       |

Quelle: Stadtamt der Landeshauptstadt Kiel

255. Umzüge innerhalb des Stadtgebietes <sup>1</sup>

| Jahr | insgesamt |                                 | davon    |            |          |            |
|------|-----------|---------------------------------|----------|------------|----------|------------|
|      | absolut   | pro 1.000<br>Einw. <sup>2</sup> | männlich |            | weiblich |            |
|      |           |                                 | absolut  | in % von 1 | absolut  | in % von 1 |
|      | 1         | 2                               | 3        | 4          | 5        | 6          |
| 1977 | 23.288    | 89,9                            | 11.742   | 50,4       | 11.546   | 49,6       |
| 1978 | 21.495    | 83,7                            | 10.853   | 50,5       | 10.642   | 49,5       |
| 1979 | 22.079    | 87,1                            | 11.165   | 50,6       | 10.914   | 49,4       |
| 1980 | 22.894    | 91,4                            | 11.483   | 50,2       | 11.411   | 49,8       |
| 1981 | 19.574    | 78,4                            | 9.812    | 50,1       | 9.762    | 49,9       |
| 1982 | 20.187    | 81,0                            | 10.062   | 49,8       | 10.125   | 50,2       |
| 1983 | 21.358    | 86,1                            | 10.693   | 50,1       | 10.665   | 49,9       |
| 1984 | 22.240    | 90,5                            | 11.285   | 50,7       | 10.955   | 49,3       |
| 1985 | 22.504    | 92,2                            | 11.318   | 50,3       | 11.186   | 49,7       |
| 1986 | 22.791    | 94,0                            | 11.410   | 50,1       | 11.381   | 49,9       |
| 1987 | 20.534    | 85,3                            | 10.179   | 49,6       | 10.355   | 50,4       |
| 1988 | 19.187    | 80,4                            | 9.694    | 50,5       | 9.493    | 49,5       |
| 1989 | 17.933    | 75,2                            | 9.072    | 50,6       | 8.861    | 49,4       |
| 1990 | 16.831    | 69,9                            | 8.480    | 50,4       | 8.351    | 49,6       |
| 1991 | 15.042    | 62,0                            | 7.565    | 50,3       | 7.477    | 49,7       |
| 1992 | 16.808    | 68,8                            | 8.456    | 50,3       | 8.352    | 49,7       |
| 1993 | 18.454    | 75,3                            | 9.349    | 50,7       | 9.105    | 49,3       |
| 1994 | 19.187    | 78,7                            | 9.453    | 49,3       | 9.734    | 50,7       |
| 1995 | 20.758    | 85,6                            | 10.362   | 49,9       | 10.396   | 50,1       |
| 1996 | 22.077    | 91,6                            | 11.141   | 50,5       | 10.936   | 49,5       |
| 1997 | 23.994    | 100,6                           | 11.931   | 49,7       | 12.063   | 50,3       |
| 1998 | 26.086    | 110,8                           | 13.002   | 49,8       | 13.084   | 50,2       |
| 1999 | 26.115    | 112,5                           | 13.000   | 49,8       | 13.115   | 50,2       |
| 2000 | 24.617    | 107,1                           | 12.238   | 49,7       | 12.379   | 50,3       |
| 2001 | 23.295    | 101,7                           | 11.711   | 50,3       | 11.584   | 49,7       |
| 2002 | 23.276    | 101,4                           | 11.703   | 50,3       | 11.573   | 49,7       |
| 2003 | 23.557    | 102,5                           | 11.658   | 49,5       | 11.899   | 50,5       |
| 2004 | 23.919    | 104,0                           | 11.947   | 49,9       | 11.972   | 50,1       |
| 2005 | 22.175    | 96,2                            | 11.051   | 49,8       | 11.124   | 50,2       |
| 2006 | 21.293    | 91,9                            | 10.684   | 50,2       | 10.609   | 49,8       |
| 2007 | 21.742    | 93,3                            | 10.924   | 50,2       | 10.818   | 49,8       |
| 2008 | 22.541    | 96,3                            | 11.194   | 49,7       | 11.347   | 50,3       |
| 2009 | 22.763    | 97,0                            | 11.390   | 50,0       | 11.373   | 50,0       |
| 2010 | 21.071    | 89,4                            | 10.443   | 49,6       | 10.628   | 50,4       |
| 2011 | 21.427    | 90,5                            | 10.596   | 49,5       | 10.831   | 50,5       |
| 2012 | 20.024    | 84,0                            | 9.944    | 49,7       | 10.080   | 50,3       |
| 2013 | 19.917    | 83,1                            | 9.884    | 49,6       | 10.033   | 50,4       |
| 2014 | 21.429    | 88,8                            | 10.780   | 50,3       | 10.649   | 49,7       |
| 2015 | 22.404    | 91,7                            | 11.297   | 50,4       | 11.107   | 49,6       |
| 2016 | 21.869    | 88,3                            | 11.283   | 51,6       | 10.586   | 48,4       |
| 2017 | 19.584    | 78,6                            | 9.885    | 50,5       | 9.699    | 49,5       |
| 2018 | 18.974    | 76,2                            | 9.707    | 51,2       | 9.267    | 48,8       |
| 2019 | 17.260    | 69,5                            | 8.585    | 49,7       | 8.675    | 50,3       |
| 2020 | 17.852    | 72,0                            | 8.772    | 49,1       | 9.080    | 50,9       |
| 2021 | 16.170    | 65,3                            | 7.981    | 49,4       | 8.189    | 50,6       |
| 2022 | 15.759    | 63,5                            | 7.656    | 48,6       | 8.103    | 51,4       |

Quelle: Stadtamt der Landeshauptstadt Kiel

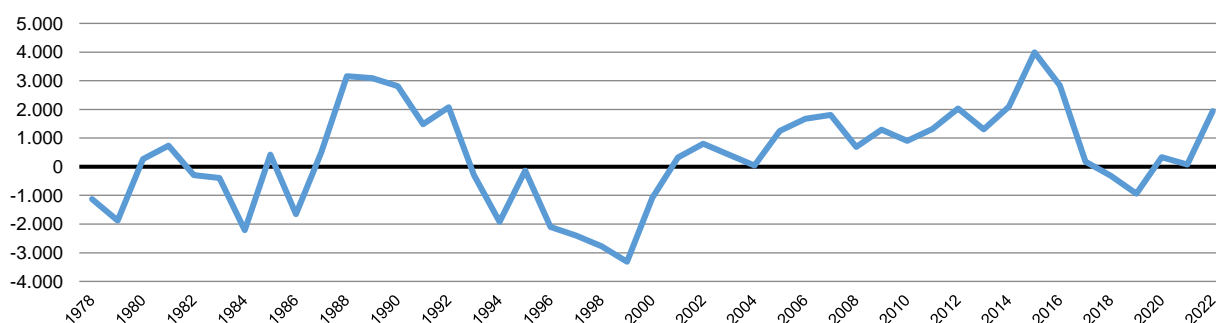
<sup>1</sup> Anzahl der betroffenen Einwohner\*innen<sup>2</sup> im Jahresdurchschnitt

256. Zu- und Fortzüge insgesamt nach Geschlecht

| Jahr | Zuzüge     |          |          | Fortzüge   |          |          | Saldo      |          |          |
|------|------------|----------|----------|------------|----------|----------|------------|----------|----------|
|      | ins-gesamt | davon    |          | ins-gesamt | davon    |          | ins-gesamt | davon    |          |
|      |            | männlich | weiblich |            | männlich | weiblich |            | männlich | weiblich |
| 1977 | 14.037     | 7.708    | 6.329    | 15.706     | 8.644    | 7.062    | -1.669     | -936     | -733     |
| 1980 | 17.407     | 9.772    | 7.635    | 17.139     | 9.432    | 7.707    | 268        | 340      | -72      |
| 1985 | 15.840     | 8.765    | 7.075    | 15.415     | 8.497    | 6.918    | 425        | 268      | 157      |
| 1986 | 15.550     | 8.346    | 7.204    | 17.208     | 9.249    | 7.959    | -1.658     | -903     | -755     |
| 1987 | 17.325     | 9.524    | 7.801    | 16.824     | 9.241    | 7.583    | 501        | 283      | 218      |
| 1988 | 17.048     | 9.149    | 7.899    | 13.887     | 7.372    | 6.515    | 3.161      | 1.777    | 1.384    |
| 1989 | 17.914     | 9.883    | 8.031    | 14.822     | 8.086    | 6.736    | 3.092      | 1.797    | 1.295    |
| 1990 | 17.491     | 9.525    | 7.966    | 14.679     | 7.953    | 6.726    | 2.812      | 1.572    | 1.240    |
| 1991 | 14.746     | 8.017    | 6.729    | 13.258     | 7.209    | 6.049    | 1.488      | 808      | 680      |
| 1992 | 15.198     | 8.395    | 6.803    | 13.120     | 7.096    | 6.024    | 2.078      | 1.299    | 779      |
| 1993 | 13.731     | 7.512    | 6.219    | 14.028     | 7.553    | 6.475    | -297       | -41      | -256     |
| 1994 | 14.113     | 7.667    | 6.446    | 16.041     | 8.870    | 7.171    | -1.928     | -1.203   | -725     |
| 1995 | 15.613     | 8.571    | 7.042    | 15.748     | 8.419    | 7.329    | -135       | 152      | -287     |
| 1996 | 13.532     | 7.221    | 6.311    | 15.632     | 8.341    | 7.291    | -2.100     | -1.120   | -980     |
| 1997 | 13.648     | 7.227    | 6.421    | 16.052     | 8.592    | 7.460    | -2.404     | -1.365   | -1.039   |
| 1998 | 13.316     | 7.002    | 6.314    | 16.082     | 8.384    | 7.698    | -2.766     | -1.382   | -1.384   |
| 1999 | 13.908     | 7.288    | 6.620    | 17.222     | 8.985    | 8.237    | -3.314     | -1.697   | -1.617   |
| 2000 | 14.740     | 7.735    | 7.005    | 15.821     | 8.362    | 7.459    | -1.081     | -627     | -454     |
| 2001 | 15.682     | 8.325    | 7.357    | 15.359     | 8.225    | 7.134    | 323        | 100      | 223      |
| 2002 | 15.764     | 8.181    | 7.583    | 14.958     | 7.869    | 7.089    | 806        | 312      | 494      |
| 2003 | 15.678     | 8.184    | 7.494    | 15.254     | 8.050    | 7.204    | 424        | 134      | 290      |
| 2004 | 15.875     | 8.202    | 7.673    | 15.835     | 8.338    | 7.497    | 40         | -136     | 176      |
| 2005 | 15.511     | 8.170    | 7.341    | 14.257     | 7.532    | 6.725    | 1.254      | 638      | 616      |
| 2006 | 15.874     | 8.472    | 7.402    | 14.196     | 7.507    | 6.689    | 1.678      | 965      | 713      |
| 2007 | 16.020     | 8.436    | 7.584    | 14.216     | 7.537    | 6.679    | 1.804      | 899      | 905      |
| 2008 | 15.515     | 8.106    | 7.409    | 14.825     | 7.718    | 7.107    | 690        | 388      | 302      |
| 2009 | 15.428     | 8.036    | 7.392    | 14.132     | 7.366    | 6.766    | 1.296      | 670      | 626      |
| 2010 | 15.233     | 7.786    | 7.447    | 14.336     | 7.378    | 6.958    | 897        | 408      | 489      |
| 2011 | 16.480     | 8.483    | 7.997    | 15.164     | 7.817    | 7.347    | 1.316      | 666      | 650      |
| 2012 | 15.798     | 8.070    | 7.728    | 13.765     | 6.986    | 6.779    | 2.033      | 1.084    | 949      |
| 2013 | 15.524     | 7.929    | 7.595    | 14.215     | 7.177    | 7.038    | 1.309      | 752      | 557      |
| 2014 | 17.769     | 9.290    | 8.479    | 15.670     | 8.047    | 7.623    | 2.099      | 1.243    | 856      |
| 2015 | 21.073     | 11.483   | 9.590    | 17.083     | 9.210    | 7.873    | 3.990      | 2.273    | 1.717    |
| 2016 | 20.351     | 10.980   | 9.371    | 17.516     | 9.275    | 8.241    | 2.835      | 1.705    | 1.130    |
| 2017 | 16.647     | 8.741    | 7.906    | 16.474     | 8.663    | 7.811    | 173        | 78       | 95       |
| 2018 | 16.830     | 8.707    | 8.123    | 17.147     | 8.895    | 8.252    | -317       | -188     | -129     |
| 2019 | 15.029     | 7.753    | 7.276    | 15.974     | 8.235    | 7.739    | -945       | -482     | -463     |
| 2020 | 15.526     | 7.908    | 7.618    | 15.194     | 7.771    | 7.423    | 332        | 137      | 195      |
| 2021 | 14.733     | 7.517    | 7.216    | 14.652     | 7.484    | 7.168    | 81         | 33       | 48       |
| 2022 | 16.848     | 8.218    | 8.630    | 14.904     | 7.666    | 7.238    | 1.944      | 552      | 1.392    |

Quelle: Stadtamt der Landeshauptstadt Kiel

Grafik 230. Wanderungssaldo

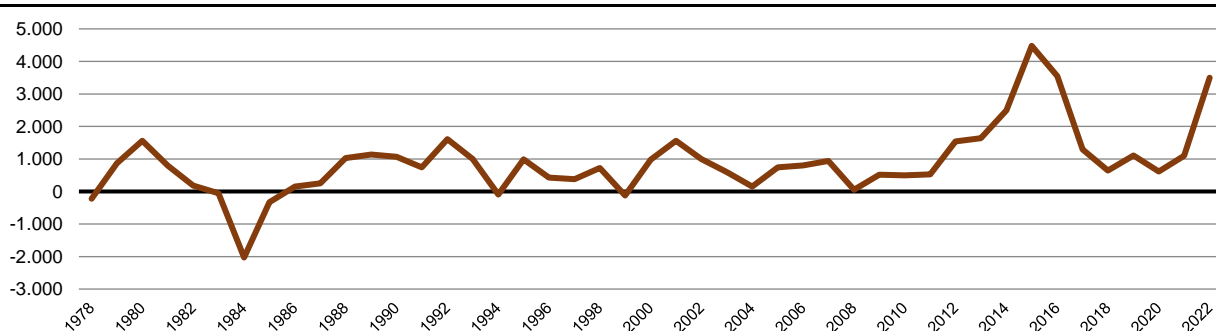


**257. Zu- und Fortzüge der ausländischen Bevölkerung nach Geschlecht**

| Jahr | Zuzüge     |          |          | Fortzüge   |          |          | Saldo      |          |          |
|------|------------|----------|----------|------------|----------|----------|------------|----------|----------|
|      | ins-gesamt | davon    |          | ins-gesamt | davon    |          | ins-gesamt | davon    |          |
|      |            | männlich | weiblich |            | männlich | weiblich |            | männlich | weiblich |
| 1977 | 2.193      | 1.200    | 993      | 2.523      | 1.456    | 1.067    | -330       | -256     | -74      |
| 1980 | 3.750      | 2.321    | 1.429    | 2.186      | 1.240    | 946      | 1.564      | 1.081    | 483      |
| 1985 | 2.841      | 1.494    | 1.347    | 3.173      | 1.786    | 1.387    | -332       | -292     | -40      |
| 1986 | 3.099      | 1.606    | 1.493    | 2.951      | 1.591    | 1.360    | 148        | 15       | 133      |
| 1987 | 3.161      | 1.612    | 1.549    | 2.909      | 1.505    | 1.404    | 252        | 107      | 145      |
| 1988 | 3.950      | 2.049    | 1.901    | 2.922      | 1.515    | 1.407    | 1.028      | 534      | 494      |
| 1989 | 4.792      | 2.513    | 2.279    | 3.657      | 1.915    | 1.742    | 1.135      | 598      | 537      |
| 1990 | 4.889      | 2.637    | 2.252    | 3.818      | 2.048    | 1.770    | 1.071      | 589      | 482      |
| 1991 | 3.654      | 2.122    | 1.532    | 2.909      | 1.632    | 1.277    | 745        | 490      | 255      |
| 1992 | 4.018      | 2.472    | 1.546    | 2.406      | 1.376    | 1.030    | 1.612      | 1.096    | 516      |
| 1993 | 3.607      | 2.117    | 1.490    | 2.605      | 1.518    | 1.087    | 1.002      | 599      | 403      |
| 1994 | 3.594      | 2.098    | 1.496    | 3.687      | 2.337    | 1.350    | -93        | -239     | 146      |
| 1995 | 4.122      | 2.498    | 1.624    | 3.137      | 1.912    | 1.225    | 985        | 586      | 399      |
| 1996 | 3.252      | 1.876    | 1.376    | 2.822      | 1.684    | 1.138    | 531        | 192      | 339      |
| 1997 | 3.121      | 1.829    | 1.292    | 2.746      | 1.685    | 1.061    | 375        | 144      | 231      |
| 1998 | 2.887      | 1.654    | 1.233    | 2.169      | 1.281    | 888      | 718        | 373      | 345      |
| 1999 | 3.034      | 1.728    | 1.306    | 3.153      | 1.811    | 1.342    | -119       | -83      | -36      |
| 2000 | 3.533      | 2.043    | 1.490    | 2.551      | 1.601    | 950      | 982        | 442      | 540      |
| 2001 | 4.131      | 2.474    | 1.657    | 2.576      | 1.691    | 885      | 1.555      | 783      | 772      |
| 2002 | 3.803      | 2.189    | 1.614    | 2.804      | 1.766    | 1.038    | 999        | 423      | 576      |
| 2003 | 3.663      | 2.065    | 1.598    | 3.069      | 1.887    | 1.182    | 594        | 178      | 416      |
| 2004 | 3.456      | 2.006    | 1.450    | 3.306      | 2.038    | 1.268    | 150        | -32      | 182      |
| 2005 | 3.426      | 2.025    | 1.401    | 2.681      | 1.685    | 996      | 745        | 340      | 405      |
| 2006 | 3.699      | 2.318    | 1.381    | 2.902      | 1.812    | 1.090    | 797        | 506      | 291      |
| 2007 | 3.709      | 2.310    | 1.399    | 2.767      | 1.798    | 969      | 942        | 512      | 430      |
| 2008 | 2.887      | 1.743    | 1.144    | 2.838      | 1.768    | 1.070    | 49         | -25      | 74       |
| 2009 | 2.804      | 1.619    | 1.185    | 2.287      | 1.439    | 848      | 517        | 180      | 337      |
| 2010 | 2.804      | 1.628    | 1.176    | 2.309      | 1.391    | 918      | 495        | 237      | 258      |
| 2011 | 3.070      | 1.755    | 1.315    | 2.544      | 1.493    | 1.051    | 526        | 262      | 264      |
| 2012 | 3.373      | 1.947    | 1.426    | 1.831      | 1.106    | 725      | 1.542      | 841      | 701      |
| 2013 | 3.627      | 2.092    | 1.535    | 1.993      | 1.170    | 823      | 1.634      | 922      | 712      |
| 2014 | 5.163      | 3.052    | 2.111    | 2.667      | 1.607    | 1.060    | 2.496      | 1.445    | 1.051    |
| 2015 | 8.699      | 5.462    | 3.237    | 4.222      | 2.799    | 1.423    | 4.477      | 2.663    | 1.814    |
| 2016 | 8.531      | 5.150    | 3.381    | 4.981      | 3.126    | 1.855    | 3.550      | 2.024    | 1.526    |
| 2017 | 5.096      | 2.989    | 2.107    | 3.801      | 2.429    | 1.372    | 1.295      | 560      | 735      |
| 2018 | 4.833      | 2.770    | 2.063    | 4.184      | 2.471    | 1.713    | 649        | 299      | 350      |
| 2019 | 4.623      | 2.642    | 1.981    | 3.515      | 2.122    | 1.393    | 1.108      | 520      | 588      |
| 2020 | 3.836      | 2.242    | 1.594    | 3.222      | 1.938    | 1.284    | 614        | 304      | 310      |
| 2021 | 4.329      | 2.542    | 1.787    | 3.228      | 1.898    | 1.330    | 1.101      | 644      | 457      |
| 2022 | 6.809      | 3.332    | 3.477    | 3.308      | 1.915    | 1.393    | 3.501      | 1.417    | 2.084    |

Quelle: Stadtamt der Landeshauptstadt Kiel

**Grafik 231. Wanderungssaldo der ausländischen Bevölkerung**



**258. Wanderung insgesamt und pro 1.000 Einwohner\*innen (Wanderungsvolumen) <sup>1</sup>**

| Jahr | Wanderungen insgesamt |                              | davon   |                              |         |                              | nachrichtlich Umzüge |                              |
|------|-----------------------|------------------------------|---------|------------------------------|---------|------------------------------|----------------------|------------------------------|
|      |                       |                              | Zuzüge  |                              | Wegzüge |                              |                      |                              |
|      | absolut               | pro 1.000 Einw. <sup>2</sup> | absolut | pro 1.000 Einw. <sup>2</sup> | absolut | pro 1.000 Einw. <sup>2</sup> | absolut              | pro 1.000 Einw. <sup>2</sup> |
| 1977 | 29.743                | 114,8                        | 14.037  | 54,2                         | 15.706  | 60,6                         | 23.288               | 89,9                         |
| 1978 | 31.833                | 123,9                        | 15.349  | 59,8                         | 16.484  | 64,2                         | 21.495               | 83,7                         |
| 1979 | 33.505                | 132,2                        | 15.813  | 62,4                         | 17.692  | 69,8                         | 22.079               | 87,1                         |
| 1980 | 34.546                | 137,9                        | 17.407  | 69,5                         | 17.139  | 68,4                         | 22.894               | 91,4                         |
| 1981 | 30.210                | 121,0                        | 15.474  | 62,0                         | 14.736  | 59,0                         | 19.574               | 78,4                         |
| 1982 | 29.535                | 118,6                        | 14.622  | 58,7                         | 14.913  | 59,9                         | 20.187               | 81,0                         |
| 1983 | 31.745                | 128,0                        | 15.675  | 63,2                         | 16.070  | 64,8                         | 21.358               | 86,1                         |
| 1984 | 33.851                | 137,7                        | 15.818  | 64,3                         | 18.033  | 73,3                         | 22.240               | 90,5                         |
| 1985 | 31.255                | 128,1                        | 15.840  | 64,9                         | 15.415  | 63,2                         | 22.504               | 92,2                         |
| 1986 | 32.758                | 135,1                        | 15.550  | 64,1                         | 17.208  | 71,0                         | 22.791               | 94,0                         |
| 1987 | 34.149                | 141,8                        | 17.325  | 71,9                         | 16.824  | 69,9                         | 20.534               | 85,3                         |
| 1988 | 30.935                | 129,6                        | 17.048  | 71,4                         | 13.887  | 58,2                         | 19.187               | 80,4                         |
| 1989 | 32.736                | 137,3                        | 17.914  | 75,1                         | 14.822  | 62,2                         | 17.933               | 75,2                         |
| 1990 | 32.170                | 133,6                        | 17.491  | 72,6                         | 14.679  | 61,0                         | 16.831               | 69,9                         |
| 1991 | 28.004                | 115,4                        | 14.746  | 60,8                         | 13.258  | 54,6                         | 15.042               | 62,0                         |
| 1992 | 28.318                | 115,9                        | 15.198  | 62,2                         | 13.120  | 53,7                         | 16.808               | 68,8                         |
| 1993 | 27.759                | 113,2                        | 13.731  | 56,0                         | 14.028  | 57,2                         | 18.454               | 75,3                         |
| 1994 | 30.154                | 123,7                        | 14.113  | 57,9                         | 16.041  | 65,8                         | 19.187               | 78,7                         |
| 1995 | 31.361                | 129,4                        | 15.613  | 64,4                         | 15.748  | 65,0                         | 20.758               | 85,6                         |
| 1996 | 29.164                | 121,0                        | 13.532  | 56,1                         | 15.632  | 64,9                         | 22.077               | 91,6                         |
| 1997 | 29.700                | 124,6                        | 13.648  | 57,2                         | 16.052  | 67,3                         | 23.994               | 100,6                        |
| 1998 | 29.398                | 124,8                        | 13.316  | 56,5                         | 16.082  | 68,3                         | 26.086               | 110,8                        |
| 1999 | 31.130                | 134,1                        | 13.908  | 59,9                         | 17.222  | 74,2                         | 26.115               | 112,5                        |
| 2000 | 30.561                | 133,0                        | 14.740  | 64,2                         | 15.821  | 68,9                         | 24.617               | 107,1                        |
| 2001 | 31.041                | 135,5                        | 15.682  | 68,4                         | 15.359  | 67,0                         | 23.295               | 101,7                        |
| 2002 | 30.722                | 133,9                        | 15.764  | 68,7                         | 14.958  | 65,2                         | 23.276               | 101,4                        |
| 2003 | 30.932                | 134,6                        | 15.678  | 68,2                         | 15.254  | 66,4                         | 23.557               | 102,5                        |
| 2004 | 31.710                | 137,9                        | 15.875  | 69,0                         | 15.835  | 68,9                         | 23.919               | 104,0                        |
| 2005 | 29.768                | 129,2                        | 15.511  | 67,3                         | 14.257  | 61,9                         | 22.175               | 96,2                         |
| 2006 | 30.070                | 129,8                        | 15.874  | 68,5                         | 14.196  | 61,3                         | 21.293               | 91,9                         |
| 2007 | 30.236                | 129,8                        | 16.020  | 68,7                         | 14.216  | 61,0                         | 21.742               | 93,3                         |
| 2008 | 30.340                | 129,7                        | 15.515  | 66,3                         | 14.825  | 63,4                         | 22.541               | 96,3                         |
| 2009 | 29.560                | 125,9                        | 15.428  | 65,7                         | 14.132  | 60,2                         | 22.763               | 97,0                         |
| 2010 | 29.569                | 125,5                        | 15.233  | 64,6                         | 14.336  | 60,8                         | 21.071               | 89,4                         |
| 2011 | 31.644                | 133,6                        | 16.480  | 69,6                         | 15.164  | 64,0                         | 21.427               | 90,5                         |
| 2012 | 29.563                | 124,0                        | 15.798  | 66,3                         | 13.765  | 57,7                         | 20.024               | 84,0                         |
| 2013 | 29.739                | 124,0                        | 15.524  | 64,7                         | 14.215  | 59,3                         | 19.917               | 83,1                         |
| 2014 | 33.439                | 138,6                        | 17.769  | 73,6                         | 15.670  | 64,9                         | 21.429               | 88,8                         |
| 2015 | 38.156                | 156,2                        | 21.073  | 86,3                         | 17.083  | 69,9                         | 22.404               | 91,7                         |
| 2016 | 37.867                | 152,9                        | 20.351  | 82,2                         | 17.516  | 70,7                         | 21.869               | 88,3                         |
| 2017 | 33.121                | 133,0                        | 16.647  | 66,8                         | 16.474  | 66,1                         | 19.584               | 78,6                         |
| 2018 | 33.977                | 136,5                        | 16.830  | 67,6                         | 17.147  | 68,9                         | 18.974               | 76,2                         |
| 2019 | 31.003                | 124,9                        | 15.029  | 60,5                         | 15.974  | 64,3                         | 17.260               | 69,5                         |
| 2020 | 30.720                | 124,0                        | 15.526  | 62,7                         | 15.194  | 61,3                         | 17.852               | 72,0                         |
| 2021 | 29.385                | 118,6                        | 14.733  | 59,5                         | 14.652  | 59,2                         | 16.170               | 65,3                         |
| 2022 | 31.752                | 127,9                        | 16.848  | 67,9                         | 14.904  | 60,1                         | 15.759               | 63,5                         |

Quelle: Stadtamt der Landeshauptstadt Kiel

<sup>1</sup> Anzahl der betroffenen Einwohner\*innen<sup>2</sup> im Jahresdurchschnitt

**259. Wanderung Ausländer\*innen insgesamt und pro 1.000 Ausländer\*innen (Wanderungsvolumen) <sup>1</sup>**

| Jahr | Wanderungen<br>Ausländer*innen insgesamt |                                 | davon   |                                 |         |                                 |
|------|--|---------------------------------|---------|---------------------------------|---------|---------------------------------|
|      |  |                                 | Zuzüge  |                                 | Wegzüge |                                 |
|      | absolut                                  | pro 1.000<br>Ausl. <sup>2</sup> | absolut | pro 1.000<br>Ausl. <sup>2</sup> | absolut | pro 1.000<br>Ausl. <sup>2</sup> |
| 1977 | 4.716                                    | 408,2                           | 2.193   | 189,8                           | 2.523   | 218,4                           |
| 1978 | 5.221                                    | 457,9                           | 2.501   | 219,4                           | 2.720   | 238,6                           |
| 1979 | 5.029                                    | 426,3                           | 2.949   | 250,0                           | 2.080   | 176,3                           |
| 1980 | 5.936                                    | 451,5                           | 3.750   | 285,2                           | 2.186   | 166,3                           |
| 1981 | 5.779                                    | 399,3                           | 3.286   | 227,0                           | 2.493   | 172,2                           |
| 1982 | 5.308                                    | 351,0                           | 2.745   | 181,5                           | 2.563   | 169,5                           |
| 1983 | 6.064                                    | 395,4                           | 3.004   | 195,9                           | 3.060   | 199,5                           |
| 1984 | 8.404                                    | 583,1                           | 3.187   | 221,1                           | 5.217   | 362,0                           |
| 1985 | 6.014                                    | 451,0                           | 2.841   | 213,1                           | 3.173   | 238,0                           |
| 1986 | 6.050                                    | 454,6                           | 3.099   | 232,8                           | 2.951   | 221,7                           |
| 1987 | 6.070                                    | 449,5                           | 3.161   | 234,1                           | 2.909   | 215,4                           |
| 1988 | 6.872                                    | 489,8                           | 3.950   | 281,6                           | 2.922   | 208,3                           |
| 1989 | 8.449                                    | 566,6                           | 4.792   | 321,4                           | 3.657   | 245,3                           |
| 1990 | 8.707                                    | 550,4                           | 4.889   | 309,0                           | 3.818   | 241,3                           |
| 1991 | 6.563                                    | 393,9                           | 3.654   | 219,3                           | 2.909   | 174,6                           |
| 1992 | 6.424                                    | 360,2                           | 4.018   | 225,3                           | 2.406   | 134,9                           |
| 1993 | 6.212                                    | 325,1                           | 3.607   | 188,8                           | 2.605   | 136,3                           |
| 1994 | 7.281                                    | 373,9                           | 3.594   | 184,5                           | 3.687   | 189,3                           |
| 1995 | 7.259                                    | 367,3                           | 4.122   | 208,6                           | 3.137   | 158,7                           |
| 1996 | 6.074                                    | 299,5                           | 3.252   | 160,4                           | 2.822   | 139,1                           |
| 1997 | 5.867                                    | 286,3                           | 3.121   | 152,3                           | 2.746   | 134,0                           |
| 1998 | 5.056                                    | 243,8                           | 2.887   | 139,2                           | 2.169   | 104,6                           |
| 1999 | 6.187                                    | 302,4                           | 3.034   | 148,3                           | 3.153   | 154,1                           |
| 2000 | 6.084                                    | 305,8                           | 3.533   | 177,6                           | 2.551   | 128,2                           |
| 2001 | 6.707                                    | 332,4                           | 4.131   | 204,8                           | 2.576   | 127,7                           |
| 2002 | 6.607                                    | 321,1                           | 3.803   | 184,8                           | 2.804   | 136,3                           |
| 2003 | 6.732                                    | 328,4                           | 3.663   | 178,7                           | 3.069   | 149,7                           |
| 2004 | 6.762                                    | 335,8                           | 3.456   | 171,6                           | 3.306   | 164,2                           |
| 2005 | 6.107                                    | 305,1                           | 3.426   | 171,2                           | 2.681   | 133,9                           |
| 2006 | 6.601                                    | 328,3                           | 3.699   | 184,0                           | 2.902   | 144,3                           |
| 2007 | 6.476                                    | 322,7                           | 3.709   | 184,8                           | 2.767   | 137,9                           |
| 2008 | 5.725                                    | 289,9                           | 2.887   | 146,2                           | 2.838   | 143,7                           |
| 2009 | 5.091                                    | 264,1                           | 2.804   | 145,5                           | 2.287   | 118,7                           |
| 2010 | 5.113                                    | 269,2                           | 2.804   | 147,6                           | 2.309   | 121,6                           |
| 2011 | 5.614                                    | 299,4                           | 3.070   | 163,8                           | 2.544   | 135,7                           |
| 2012 | 5.204                                    | 274,5                           | 3.373   | 177,9                           | 1.831   | 96,6                            |
| 2013 | 5.620                                    | 286,5                           | 3.627   | 184,9                           | 1.993   | 101,6                           |
| 2014 | 7.830                                    | 374,1                           | 5.163   | 246,7                           | 2.667   | 127,4                           |
| 2015 | 12.921                                   | 542,4                           | 8.699   | 365,2                           | 4.222   | 177,2                           |
| 2016 | 13.512                                   | 493,5                           | 8.531   | 311,6                           | 4.981   | 181,9                           |
| 2017 | 8.897                                    | 300,8                           | 5.096   | 172,3                           | 3.801   | 128,5                           |
| 2018 | 9.017                                    | 296,6                           | 4.833   | 159,0                           | 4.184   | 137,6                           |
| 2019 | 8.138                                    | 262,0                           | 4.623   | 148,8                           | 3.515   | 113,1                           |
| 2020 | 7.058                                    | 222,5                           | 3.836   | 120,9                           | 3.222   | 101,6                           |
| 2021 | 7.557                                    | 233,8                           | 4.329   | 133,9                           | 3.228   | 99,9                            |
| 2022 | 10.117                                   | 295,8                           | 6.809   | 199,1                           | 3.308   | 96,7                            |

Quelle: Stadtamt der Landeshauptstadt Kiel

<sup>1</sup> Anzahl der betroffenen Ausländer\*innen<sup>2</sup> im Jahresdurchschnitt

## 260. Zuzüge aus ausgesuchten Regionen

| Jahr | insgesamt | davon aus                   |            |                            |                      |                   |
|------|-----------|-----------------------------|------------|----------------------------|----------------------|-------------------|
|      |           | Kreis Rendsburg-Eckernförde | Kreis Plön | übriges Schleswig-Holstein | übriges Bundesgebiet | Ausland/unbekannt |
| 1977 | 14.037    | 2.542                       | 1.535      | 3.405                      | 4.402                | 2.153             |
| 1978 | 15.349    | 2.566                       | 1.624      | 3.477                      | 5.056                | 2.626             |
| 1979 | 15.813    | 2.545                       | 1.578      | 3.609                      | 4.671                | 3.410             |
| 1980 | 17.407    | 2.800                       | 1.767      | 3.654                      | 4.840                | 4.346             |
| 1981 | 15.474    | 2.755                       | 1.663      | 3.272                      | 4.349                | 3.435             |
| 1982 | 14.622    | 2.715                       | 1.613      | 3.209                      | 4.458                | 2.627             |
| 1983 | 15.675    | 2.796                       | 1.858      | 3.384                      | 4.772                | 2.865             |
| 1984 | 15.818    | 2.881                       | 2.020      | 3.208                      | 4.620                | 3.089             |
| 1985 | 15.840    | 3.100                       | 2.013      | 3.374                      | 4.570                | 2.783             |
| 1986 | 15.550    | 3.055                       | 2.094      | 3.260                      | 4.274                | 2.867             |
| 1987 | 17.325    | 3.307                       | 2.311      | 3.723                      | 4.941                | 3.043             |
| 1988 | 17.048    | 2.784                       | 1.846      | 3.237                      | 5.179                | 4.002             |
| 1989 | 17.914    | 2.456                       | 1.867      | 2.923                      | 5.002                | 5.666             |
| 1990 | 17.491    | 2.441                       | 1.916      | 2.923                      | 5.663                | 4.548             |
| 1991 | 14.746    | 2.261                       | 1.677      | 2.928                      | 4.062                | 3.818             |
| 1992 | 15.198    | 2.363                       | 1.692      | 3.910                      | 4.122                | 3.111             |
| 1993 | 13.731    | 2.318                       | 1.664      | 2.356                      | 4.219                | 3.174             |
| 1994 | 14.113    | 2.573                       | 1.968      | 2.276                      | 4.026                | 3.270             |
| 1995 | 15.613    | 2.781                       | 1.883      | 2.918                      | 4.589                | 3.442             |
| 1996 | 13.532    | 2.571                       | 1.651      | 2.274                      | 4.311                | 2.725             |
| 1997 | 13.648    | 2.576                       | 1.665      | 2.360                      | 4.465                | 2.582             |
| 1998 | 13.316    | 2.641                       | 1.641      | 2.319                      | 4.436                | 2.279             |
| 1999 | 13.908    | 2.810                       | 1.624      | 2.278                      | 4.680                | 2.516             |
| 2000 | 14.740    | 2.848                       | 1.763      | 2.523                      | 4.749                | 2.857             |
| 2001 | 15.682    | 2.709                       | 1.703      | 2.645                      | 5.233                | 3.392             |
| 2002 | 15.764    | 2.787                       | 1.733      | 2.794                      | 5.370                | 3.080             |
| 2003 | 15.678    | 2.917                       | 1.735      | 2.688                      | 5.332                | 3.006             |
| 2004 | 15.875    | 2.853                       | 1.770      | 2.932                      | 4.865                | 3.455             |
| 2005 | 15.511    | 2.658                       | 1.772      | 2.583                      | 5.195                | 3.303             |
| 2006 | 15.874    | 2.647                       | 1.626      | 2.708                      | 5.687                | 3.206             |
| 2007 | 16.020    | 2.556                       | 1.627      | 2.796                      | 5.775                | 3.266             |
| 2008 | 15.515    | 2.789                       | 1.709      | 2.807                      | 5.586                | 2.624             |
| 2009 | 15.428    | 2.730                       | 1.717      | 3.069                      | 5.495                | 2.417             |
| 2010 | 15.233    | 2.556                       | 1.784      | 3.000                      | 5.432                | 2.461             |
| 2011 | 16.480    | 2.756                       | 1.840      | 3.144                      | 6.033                | 2.707             |
| 2012 | 15.798    | 2.794                       | 1.834      | 3.099                      | 5.335                | 2.736             |
| 2013 | 15.524    | 2.742                       | 1.650      | 3.151                      | 5.329                | 2.652             |
| 2014 | 17.769    | 2.759                       | 1.695      | 3.664                      | 5.689                | 3.962             |
| 2015 | 21.073    | 2.709                       | 1.715      | 5.018                      | 5.387                | 6.244             |
| 2016 | 20.351    | 2.725                       | 1.658      | 3.950                      | 5.545                | 6.473             |
| 2017 | 16.647    | 2.578                       | 1.763      | 3.375                      | 4.949                | 3.982             |
| 2018 | 16.830    | 2.751                       | 1.681      | 3.543                      | 5.214                | 3.641             |
| 2019 | 15.029    | 2.393                       | 1.491      | 3.014                      | 4.721                | 3.410             |
| 2020 | 15.526    | 2.662                       | 1.540      | 3.360                      | 5.347                | 2.617             |
| 2021 | 14.733    | 2.263                       | 1.318      | 3.377                      | 5.082                | 2.693             |
| 2022 | 16.848    | 2.318                       | 1.433      | 3.456                      | 4.528                | 5.113             |

Quelle: Stadtamt der Landeshauptstadt Kiel

## 261. Fortzüge in ausgesuchte Regionen

| Jahr | ins-gesamt | davon nach                  |            |                            |                      |                   |
|------|------------|-----------------------------|------------|----------------------------|----------------------|-------------------|
|      |            | Kreis Rendsburg-Eckernförde | Kreis Plön | übriges Schleswig-Holstein | übriges Bundesgebiet | Ausland/unbekannt |
| 1977 | 15.706     | 3.297                       | 2.599      | 3.103                      | 4.000                | 2.707             |
| 1978 | 16.484     | 3.633                       | 2.068      | 3.486                      | 4.303                | 2.994             |
| 1979 | 17.692     | 3.907                       | 2.211      | 4.072                      | 5.219                | 2.283             |
| 1980 | 17.139     | 3.907                       | 2.267      | 3.633                      | 4.855                | 2.477             |
| 1981 | 14.736     | 3.131                       | 1.845      | 3.105                      | 4.129                | 2.526             |
| 1982 | 14.913     | 2.952                       | 2.181      | 2.973                      | 4.310                | 2.497             |
| 1983 | 16.070     | 3.137                       | 2.566      | 3.055                      | 4.196                | 3.116             |
| 1984 | 18.033     | 3.132                       | 2.431      | 2.969                      | 4.349                | 5.152             |
| 1985 | 15.415     | 2.860                       | 2.138      | 2.838                      | 4.524                | 3.055             |
| 1986 | 17.208     | 3.392                       | 2.332      | 3.798                      | 4.987                | 2.699             |
| 1987 | 16.824     | 2.783                       | 2.262      | 3.234                      | 5.692                | 2.853             |
| 1988 | 13.887     | 2.685                       | 1.924      | 2.275                      | 4.040                | 2.963             |
| 1989 | 14.822     | 2.564                       | 1.902      | 2.327                      | 4.200                | 3.829             |
| 1990 | 14.679     | 2.562                       | 1.718      | 2.306                      | 4.201                | 3.892             |
| 1991 | 13.258     | 2.537                       | 1.749      | 2.060                      | 3.794                | 3.118             |
| 1992 | 13.120     | 2.704                       | 1.770      | 2.452                      | 3.754                | 2.440             |
| 1993 | 14.028     | 3.046                       | 1.944      | 2.285                      | 4.178                | 2.575             |
| 1994 | 16.041     | 3.393                       | 2.092      | 2.371                      | 4.520                | 3.665             |
| 1995 | 15.748     | 3.632                       | 2.472      | 2.181                      | 4.502                | 2.961             |
| 1996 | 15.632     | 3.782                       | 2.533      | 2.239                      | 4.466                | 2.612             |
| 1997 | 16.052     | 4.185                       | 2.687      | 2.160                      | 4.456                | 2.564             |
| 1998 | 16.082     | 4.308                       | 2.691      | 2.310                      | 4.664                | 2.109             |
| 1999 | 17.222     | 4.297                       | 2.542      | 2.187                      | 5.199                | 2.997             |
| 2000 | 15.821     | 3.620                       | 2.351      | 2.551                      | 5.105                | 2.194             |
| 2001 | 15.359     | 3.460                       | 2.126      | 2.196                      | 5.054                | 2.523             |
| 2002 | 14.958     | 3.022                       | 2.058      | 2.050                      | 5.095                | 2.733             |
| 2003 | 15.254     | 3.050                       | 2.020      | 1.967                      | 4.987                | 3.230             |
| 2004 | 15.835     | 3.122                       | 2.142      | 2.142                      | 4.448                | 3.981             |
| 2005 | 14.257     | 2.688                       | 1.856      | 2.030                      | 4.309                | 3.374             |
| 2006 | 14.196     | 2.768                       | 1.791      | 1.896                      | 4.857                | 2.884             |
| 2007 | 14.216     | 2.788                       | 1.553      | 1.895                      | 4.876                | 3.104             |
| 2008 | 14.825     | 2.746                       | 1.665      | 2.121                      | 5.273                | 3.020             |
| 2009 | 14.132     | 2.888                       | 1.692      | 2.153                      | 4.908                | 2.491             |
| 2010 | 14.336     | 2.797                       | 1.642      | 2.165                      | 4.966                | 2.766             |
| 2011 | 15.164     | 2.823                       | 1.781      | 2.280                      | 5.503                | 2.777             |
| 2012 | 13.765     | 2.758                       | 1.779      | 2.164                      | 5.344                | 1.720             |
| 2013 | 14.215     | 2.852                       | 1.757      | 2.272                      | 5.433                | 1.901             |
| 2014 | 15.670     | 3.062                       | 1.930      | 2.477                      | 5.213                | 2.988             |
| 2015 | 17.083     | 3.185                       | 2.294      | 2.855                      | 5.163                | 3.586             |
| 2016 | 17.516     | 3.346                       | 1.966      | 3.445                      | 5.535                | 3.224             |
| 2017 | 16.474     | 3.050                       | 1.874      | 2.646                      | 5.498                | 3.406             |
| 2018 | 17.147     | 3.306                       | 1.862      | 2.545                      | 5.389                | 4.045             |
| 2019 | 15.974     | 3.140                       | 1.915      | 2.660                      | 5.386                | 2.873             |
| 2020 | 15.194     | 3.256                       | 1.991      | 2.476                      | 4.809                | 2.662             |
| 2021 | 14.652     | 3.131                       | 1.786      | 2.493                      | 4.653                | 2.589             |
| 2022 | 14.904     | 2.971                       | 1.813      | 2.415                      | 4.598                | 3.107             |

Quelle: Stadtamt der Landeshauptstadt Kiel

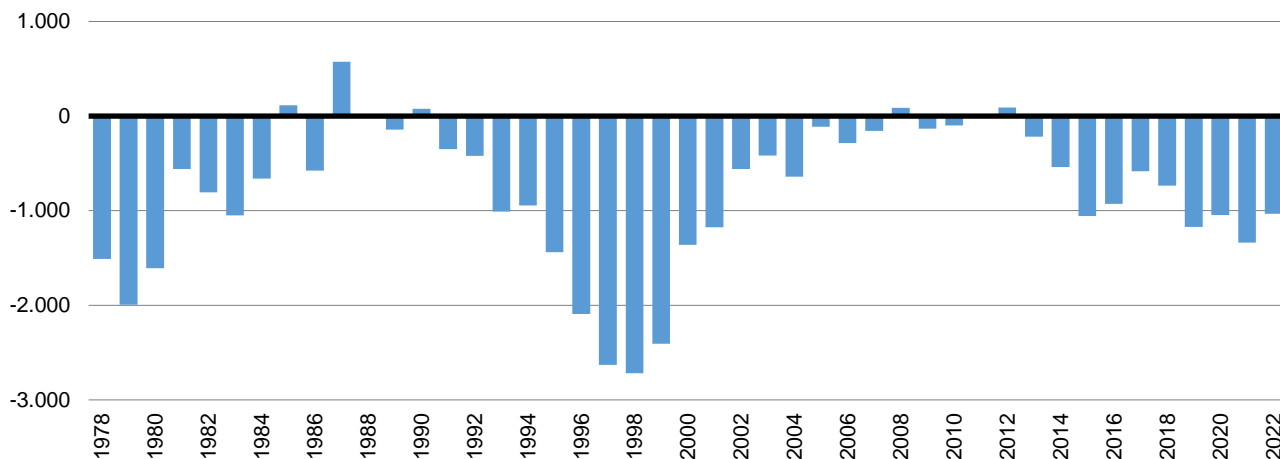


## 262. Wanderungsgewinn/-verlust nach ausgesuchten Regionen

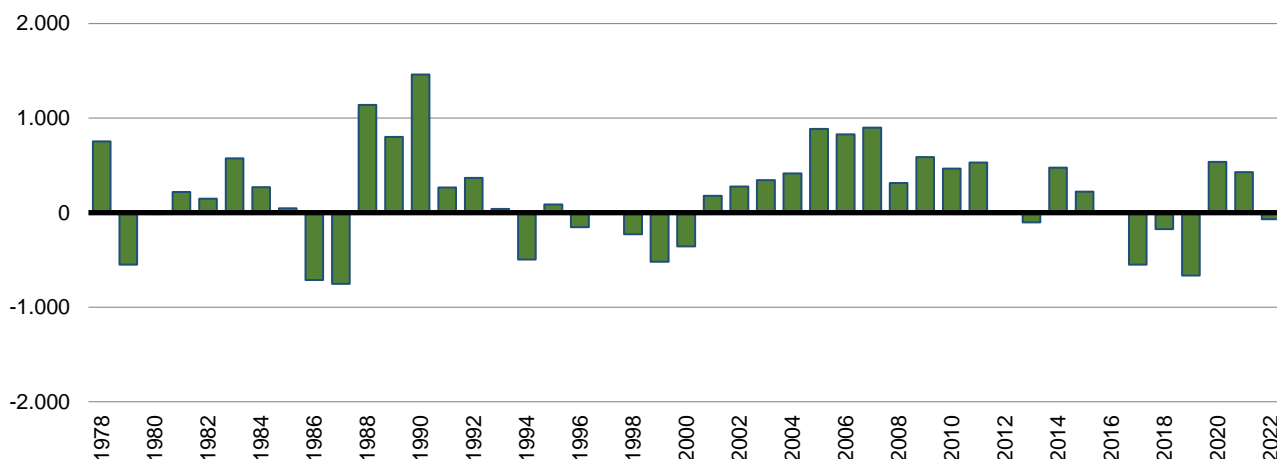
| Jahr | insgesamt | davon nach/aus              |            |                            |                      |                     |
|------|-----------|-----------------------------|------------|----------------------------|----------------------|---------------------|
|      |           | Kreis Rendsburg-Eckernförde | Kreis Plön | übriges Schleswig-Holstein | übriges Bundesgebiet | Ausland/unbekannt   |
| 1977 | -1.669    | -755                        | -1.064     | 302                        | 402                  | -554                |
| 1978 | -1.135    | -1.067                      | -444       | -9                         | 753                  | -368                |
| 1979 | -1.879    | -1.362                      | -633       | -463                       | -548                 | 1.127               |
| 1980 | 268       | -1.107                      | -500       | 21                         | -15                  | 1.869               |
| 1981 | 738       | -376                        | -182       | 167                        | 220                  | 909                 |
| 1982 | -291      | -237                        | -568       | 236                        | 148                  | 130                 |
| 1983 | -395      | -341                        | -708       | 329                        | 576                  | -251                |
| 1984 | -2.215    | -251                        | -411       | 239                        | 271                  | -2.063 <sup>r</sup> |
| 1985 | 425       | 240                         | -125       | 536                        | 46                   | -272 <sup>r</sup>   |
| 1986 | -1.658    | -337                        | -238       | -538                       | -713                 | 168                 |
| 1987 | 501       | 524                         | 49         | 489                        | -751                 | 190                 |
| 1988 | 3.161     | 99                          | -78        | 962                        | 1.139                | 1.039               |
| 1989 | 3.092     | -108                        | -35        | 596                        | 802                  | 1.837 <sup>r</sup>  |
| 1990 | 2.812     | -121                        | 198        | 617                        | 1.462                | 656                 |
| 1991 | 1.488     | -276                        | -72        | 868                        | 268                  | 700                 |
| 1992 | 2.078     | -341                        | -78        | 1.458                      | 368                  | 671                 |
| 1993 | -297      | -728                        | -280       | 71                         | 41                   | 599                 |
| 1994 | -1.928    | -820                        | -124       | -95                        | -494                 | -395                |
| 1995 | -135      | -851                        | -589       | 737                        | 87                   | 481                 |
| 1996 | -2.100    | -1.211                      | -882       | 35                         | -155                 | 113                 |
| 1997 | -2.404    | -1.609                      | -1.022     | 200                        | 9                    | 18                  |
| 1998 | -2.766    | -1.667                      | -1.050     | 9                          | -228                 | 170                 |
| 1999 | -3.314    | -1.487                      | -918       | 91                         | -519                 | -481                |
| 2000 | -1.081    | -772                        | -588       | -28                        | -356                 | 663                 |
| 2001 | 323       | -751                        | -423       | 449                        | 179                  | 869                 |
| 2002 | 806       | -235                        | -325       | 744                        | 275                  | 347                 |
| 2003 | 424       | -133                        | -285       | 721                        | 345                  | -224                |
| 2004 | 40        | -269                        | -372       | 790                        | 417                  | -526                |
| 2005 | 1.254     | -30                         | -84        | 553                        | 886                  | -71                 |
| 2006 | 1.678     | -121                        | -165       | 812                        | 830                  | 322                 |
| 2007 | 1.804     | -232                        | 74         | 901                        | 899                  | 162                 |
| 2008 | 690       | 43                          | 44         | 686                        | 313                  | -396                |
| 2009 | 1.296     | -158                        | 25         | 916                        | 587                  | -74                 |
| 2010 | 897       | -241                        | 142        | 835                        | 466                  | -305                |
| 2011 | 1.316     | -67                         | 59         | 864                        | 530                  | -70                 |
| 2012 | 2.033     | 36                          | 55         | 935                        | -9                   | 1.016               |
| 2013 | 1.309     | -110                        | -107       | 879                        | -104                 | 751 <sup>r</sup>    |
| 2014 | 2.099     | -303                        | -235       | 1.187                      | 476                  | 974                 |
| 2015 | 3.990     | -476                        | -579       | 2.163                      | 224                  | 2.658               |
| 2016 | 2.835     | -621                        | -308       | 505                        | 10                   | 3.249               |
| 2017 | 173       | -472                        | -111       | 729                        | -549                 | 576                 |
| 2018 | -317      | -555                        | -181       | 998                        | -175                 | -404 <sup>r</sup>   |
| 2019 | -945      | -747                        | -424       | 354                        | -665                 | 537 <sup>r</sup>    |
| 2020 | 332       | -594                        | -451       | 884                        | 538                  | -45                 |
| 2021 | 81        | -868                        | -468       | 884                        | 429                  | 104                 |
| 2022 | 1.944     | -653                        | -380       | 1.041                      | -70                  | 2.006               |

Quelle: Stadtamt der Landeshauptstadt Kiel

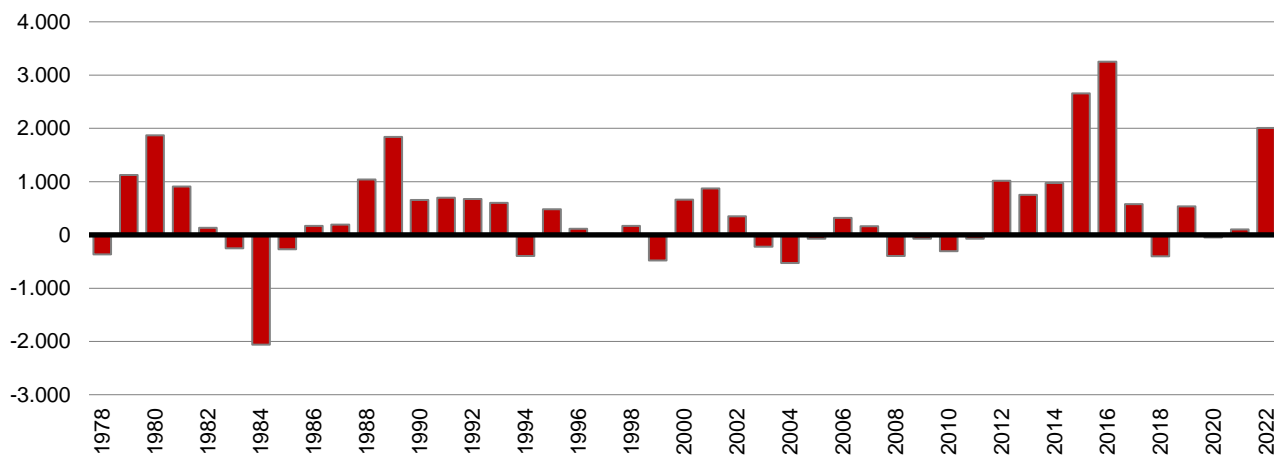
**Grafik 232. Wanderungssaldo mit den Kreisen Rendsburg-Eckernförde und Plön**



**Grafik 233. Wanderungssaldo mit dem übrigen Bundesgebiet**



**Grafik 234. Wanderungssaldo mit dem Ausland**



## 263. Die Zu- und Fortzüge aus dem / in das Kieler Umland

| Sektor<br>---  | Jahr         |               |               |              |               |               |              |               |             |              |               |             |
|--|--------------|---------------|---------------|--------------|---------------|---------------|--------------|---------------|-------------|--------------|---------------|-------------|
|  | 2019         |               |               | 2020         |               |               | 2021         |               |             | 2022         |               |             |
| Gemeinde   | Zu-<br>züge  | Fort-<br>züge | Saldo         | Zu-<br>züge  | Fort-<br>züge | Saldo         | Zu-<br>züge  | Fort-<br>züge | Saldo       | Zu-<br>züge  | Fort-<br>züge | Saldo       |
| <b>Sektor NO 1</b>                                       | <b>432</b>   | <b>652</b>    | <b>-220</b>   | <b>409</b>   | <b>719</b>    | <b>-310</b>   | <b>354</b>   | <b>532</b>    | <b>-178</b> | <b>400</b>   | <b>517</b>    | <b>-117</b> |
| darunter   |              |               |               |              |               |               |              |               |             |              |               |             |
| Brodersdorf  | 5            | 16            | -11           | 11           | 8             | 3             | 5            | 2             | 3           | 3            | 10            | -7          |
| Heikendorf   | 117          | 180           | -63           | 106          | 152           | -46           | 108          | 160           | -52         | 111          | 123           | -12         |
| Laboe  | 61           | 99            | -38           | 76           | 162           | -86           | 56           | 132           | -76         | 66           | 82            | -16         |
| Mönkeberg  | 77           | 137           | -60           | 77           | 134           | -57           | 72           | 80            | -8          | 81           | 76            | 5           |
| Schönkirchen   | 145          | 194           | -49           | 122          | 221           | -99           | 101          | 146           | -45         | 129          | 215           | -86         |
| Wendtorf   | 16           | 6             | 10            | 8            | 30            | -22           | 12           | 12            | 0           | 10           | 11            | -1          |
| <b>Sektor NO 2</b>                                       | <b>182</b>   | <b>169</b>    | <b>13</b>     | <b>193</b>   | <b>206</b>    | <b>-13</b>    | <b>88</b>    | <b>152</b>    | <b>-64</b>  | <b>113</b>   | <b>122</b>    | <b>-9</b>   |
| darunter   |              |               |               |              |               |               |              |               |             |              |               |             |
| Fargau-Pratjau   | 6            | 11            | -5            | 7            | 14            | -7            | 5            | 12            | -7          | 7            | 8             | -1          |
| Prasdorf   | 3            | 6             | -3            | 4            | 2             | 2             | 6            | 4             | 2           | 10           | 9             | 1           |
| Probsteierhagen  | 28           | 30            | -2            | 22           | 45            | -23           | 22           | 86            | -64         | 26           | 55            | -29         |
| Schönberg (Holstein)                                     | 87           | 57            | 30            | 67           | 59            | 8             | 55           | 50            | 5           | 70           | 50            | 20          |
| <b>Sektor SO 1</b>                                       | <b>278</b>   | <b>386</b>    | <b>-108</b>   | <b>271</b>   | <b>336</b>    | <b>-65</b>    | <b>213</b>   | <b>331</b>    | <b>-118</b> | <b>258</b>   | <b>365</b>    | <b>-107</b> |
| davon  |              |               |               |              |               |               |              |               |             |              |               |             |
| Schwentinal  | 278          | 386           | -108          | 271          | 336           | -65           | 213          | 331           | -118        | 258          | 365           | -107        |
| <b>Sektor SO 2</b>                                       | <b>258</b>   | <b>305</b>    | <b>-47</b>    | <b>269</b>   | <b>320</b>    | <b>-51</b>    | <b>176</b>   | <b>237</b>    | <b>-61</b>  | <b>199</b>   | <b>236</b>    | <b>-37</b>  |
| darunter   |              |               |               |              |               |               |              |               |             |              |               |             |
| Dobersdorf   | 14           | 12            | 2             | 12           | 24            | -12           | 13           | 19            | -6          | 10           | 12            | -2          |
| Preetz   | 169          | 235           | -66           | 202          | 215           | -13           | 159          | 211           | -52         | 186          | 217           | -31         |
| Schlesien  | 3            | 4             | -1            | 6            | 9             | -3            | 4            | 7             | -3          | 3            | 7             | -4          |
| <b>Sektor SO 3</b>                                       | <b>32</b>    | <b>82</b>     | <b>-50</b>    | <b>44</b>    | <b>58</b>     | <b>-14</b>    | <b>27</b>    | <b>34</b>     | <b>-7</b>   | <b>19</b>    | <b>24</b>     | <b>-5</b>   |
| darunter   |              |               |               |              |               |               |              |               |             |              |               |             |
| Selent   | 17           | 40            | -23           | 23           | 32            | -9            | 27           | 34            | -7          | 19           | 24            | -5          |
| <b>Sektor S</b>  | <b>44</b>    | <b>78</b>     | <b>-34</b>    | <b>59</b>    | <b>99</b>     | <b>-40</b>    | <b>16</b>    | <b>15</b>     | <b>1</b>    | <b>11</b>    | <b>24</b>     | <b>-13</b>  |
| darunter   |              |               |               |              |               |               |              |               |             |              |               |             |
| Kirchbarkau  | 9            | 4             | 5             | 8            | 8             | 0             | 16           | 15            | 1           | 11           | 24            | -13         |
| <b>Sektor SW 1</b>                                       | <b>311</b>   | <b>411</b>    | <b>-100</b>   | <b>284</b>   | <b>433</b>    | <b>-149</b>   | <b>268</b>   | <b>394</b>    | <b>-126</b> | <b>239</b>   | <b>417</b>    | <b>-178</b> |
| darunter   |              |               |               |              |               |               |              |               |             |              |               |             |
| Blumenthal   | 6            | 11            | -5            | 9            | 8             | 1             | 8            | 6             | 2           | 6            | 7             | -1          |
| Flintbek   | 118          | 165           | -47           | 103          | 165           | -62           | 100          | 195           | -95         | 123          | 267           | -144        |
| Mielkendorf  | 38           | 42            | -4            | 39           | 63            | -24           | 17           | 40            | -23         | 25           | 36            | -11         |
| Molfsee  | 109          | 142           | -33           | 92           | 142           | -50           | 133          | 125           | 8           | 69           | 83            | -14         |
| Rumohr   | 14           | 20            | -6            | 13           | 20            | -7            | 10           | 28            | -18         | 16           | 24            | -8          |
| <b>Sektor SW 2</b>                                       | <b>135</b>   | <b>193</b>    | <b>-58</b>    | <b>147</b>   | <b>223</b>    | <b>-76</b>    | <b>76</b>    | <b>164</b>    | <b>-88</b>  | <b>82</b>    | <b>144</b>    | <b>-62</b>  |
| darunter   |              |               |               |              |               |               |              |               |             |              |               |             |
| Bordesholm   | 72           | 104           | -32           | 79           | 149           | -70           | 52           | 108           | -56         | 54           | 100           | -46         |
| Wattenbek  | 31           | 46            | -15           | 35           | 28            | 7             | 24           | 56            | -32         | 28           | 44            | -16         |
| <b>Sektor W</b>  | <b>406</b>   | <b>644</b>    | <b>-238</b>   | <b>520</b>   | <b>596</b>    | <b>-76</b>    | <b>464</b>   | <b>644</b>    | <b>-180</b> | <b>466</b>   | <b>610</b>    | <b>-144</b> |
| davon  |              |               |               |              |               |               |              |               |             |              |               |             |
| Achterwehr   | 21           | 36            | -15           | 15           | 17            | -2            | 28           | 28            | 0           | 17           | 16            | 1           |
| Kronshagen   | 295          | 476           | -181          | 402          | 411           | -9            | 367          | 461           | -94         | 360          | 454           | -94         |
| Melsdorf   | 50           | 62            | -12           | 45           | 74            | -29           | 34           | 94            | -60         | 36           | 52            | -16         |
| Ottendorf  | 12           | 40            | -28           | 28           | 38            | -10           | 9            | 21            | -12         | 28           | 37            | -9          |
| Quarnbek   | 28           | 30            | -2            | 30           | 56            | -26           | 26           | 40            | -14         | 25           | 51            | -26         |
| <b>Sektor NW 1</b>                                       | <b>374</b>   | <b>524</b>    | <b>-150</b>   | <b>391</b>   | <b>492</b>    | <b>-101</b>   | <b>349</b>   | <b>416</b>    | <b>-67</b>  | <b>353</b>   | <b>398</b>    | <b>-45</b>  |
| davon  |              |               |               |              |               |               |              |               |             |              |               |             |
| Altenholz  | 226          | 326           | -100          | 226          | 290           | -64           | 190          | 262           | -72         | 222          | 240           | -18         |
| Dänischenhagen   | 68           | 93            | -25           | 72           | 76            | -4            | 80           | 75            | 5           | 59           | 73            | -14         |
| Schwedeneck  | 47           | 61            | -14           | 58           | 91            | -33           | 50           | 52            | -2          | 40           | 61            | -21         |
| Strande  | 33           | 44            | -11           | 35           | 35            | 0             | 29           | 27            | 2           | 32           | 24            | 8           |
| <b>Sektor NW 2</b>                                       | <b>232</b>   | <b>351</b>    | <b>-119</b>   | <b>225</b>   | <b>334</b>    | <b>-109</b>   | <b>149</b>   | <b>190</b>    | <b>-41</b>  | <b>145</b>   | <b>232</b>    | <b>-87</b>  |
| darunter   |              |               |               |              |               |               |              |               |             |              |               |             |
| Felm   | 29           | 25            | 4             | 17           | 25            | -8            | 17           | 21            | -4          | 17           | 18            | -1          |
| Gettorf  | 82           | 139           | -57           | 99           | 130           | -31           | 89           | 102           | -13         | 92           | 112           | -20         |
| Neuwittenbek   | 15           | 23            | -8            | 25           | 34            | -9            | 5            | 22            | -17         | 11           | 25            | -14         |
| Osdorf   | 16           | 79            | -63           | 27           | 63            | -36           | 23           | 29            | -6          | 14           | 57            | -43         |
| Schinkel   | 18           | 21            | -3            | 12           | 16            | -4            | 15           | 16            | -1          | 11           | 20            | -9          |
| <b>Austausch mit dem<br/>Kieler Umland<br/>insgesamt</b> | <b>2.684</b> | <b>3.795</b>  | <b>-1.111</b> | <b>2.812</b> | <b>3.816</b>  | <b>-1.004</b> | <b>2.180</b> | <b>3.109</b>  | <b>-929</b> | <b>2.285</b> | <b>3.089</b>  | <b>-804</b> |

Quelle: Stadtamt der Landeshauptstadt Kiel

**264. Zu- und Fortzüge nach Geschlecht und Altersgruppen - 2022**

| Alters-<br>gruppe | Zuzüge         |              |              | Fortzüge       |              |              | Saldo          |            |              |
|-------------------|----------------|--------------|--------------|----------------|--------------|--------------|----------------|------------|--------------|
|                   | ins-<br>gesamt | davon        |              | ins-<br>gesamt | davon        |              | ins-<br>gesamt | davon      |              |
|                   |                | männlich     | weiblich     |                | männlich     | weiblich     |                | männlich   | weiblich     |
| 00-<05            | 715            | 365          | 350          | 869            | 437          | 432          | -154           | -72        | -82          |
| 05-<10            | 602            | 313          | 289          | 423            | 209          | 214          | 179            | 104        | 75           |
| 10-<15            | 590            | 291          | 299          | 327            | 151          | 176          | 263            | 140        | 123          |
| 15-<20            | 1.779          | 763          | 1.016        | 562            | 255          | 307          | 1.217          | 508        | 709          |
| 20-<25            | 4.143          | 1.883        | 2.260        | 2.681          | 1.157        | 1.524        | 1.462          | 726        | 736          |
| 25-<30            | 2.834          | 1.510        | 1.324        | 3.304          | 1.644        | 1.660        | -470           | -134       | -336         |
| 30-<35            | 1.774          | 959          | 815          | 2.348          | 1.313        | 1.035        | -574           | -354       | -220         |
| 35-<40            | 1.108          | 604          | 504          | 1.349          | 821          | 528          | -241           | -217       | -24          |
| 40-<45            | 752            | 393          | 359          | 799            | 479          | 320          | -47            | -86        | 39           |
| 45-<50            | 579            | 282          | 297          | 519            | 318          | 201          | 60             | -36        | 96           |
| 50-<55            | 511            | 258          | 253          | 430            | 255          | 175          | 81             | 3          | 78           |
| 55-<60            | 394            | 180          | 214          | 386            | 214          | 172          | 8              | -34        | 42           |
| 60-<65            | 334            | 149          | 185          | 269            | 134          | 135          | 65             | 15         | 50           |
| 65-<70            | 235            | 98           | 137          | 176            | 97           | 79           | 59             | 1          | 58           |
| 70-<75            | 146            | 57           | 89           | 117            | 62           | 55           | 29             | -5         | 34           |
| 75-<80            | 106            | 43           | 63           | 107            | 45           | 62           | -1             | -2         | 1            |
| 80-<85            | 125            | 38           | 87           | 109            | 40           | 69           | 16             | -2         | 18           |
| 85 u.ä.           | 121            | 32           | 89           | 129            | 35           | 94           | -8             | -3         | -5           |
| <b>insg.</b>      | <b>16.848</b>  | <b>8.218</b> | <b>8.630</b> | <b>14.904</b>  | <b>7.666</b> | <b>7.238</b> | <b>1.944</b>   | <b>552</b> | <b>1.392</b> |

Quelle: Stadtamt der Landeshauptstadt Kiel

**265. Zu- und Fortzüge nach Nationalität und Altersgruppen - 2022**

| Alters-<br>gruppe | Zuzüge         |               |              | Fortzüge       |               |              | Saldo          |               |              |
|-------------------|----------------|---------------|--------------|----------------|---------------|--------------|----------------|---------------|--------------|
|                   | ins-<br>gesamt | davon         |              | ins-<br>gesamt | davon         |              | ins-<br>gesamt | davon         |              |
|                   |                | deutsch       | ausländ.     |                | deutsch       | ausländ.     |                | deutsch       | ausländ.     |
| 00-<05            | 715            | 302           | 413          | 869            | 718           | 151          | -154           | -416          | 262          |
| 05-<10            | 602            | 177           | 425          | 423            | 283           | 140          | 179            | -106          | 285          |
| 10-<15            | 590            | 142           | 448          | 327            | 209           | 118          | 263            | -67           | 330          |
| 15-<20            | 1.779          | 1.261         | 518          | 562            | 418           | 144          | 1.217          | 843           | 374          |
| 20-<25            | 4.143          | 3.098         | 1.045        | 2.681          | 2.153         | 528          | 1.462          | 945           | 517          |
| 25-<30            | 2.834          | 1.808         | 1.026        | 3.304          | 2.623         | 681          | -470           | -815          | 345          |
| 30-<35            | 1.774          | 955           | 819          | 2.348          | 1.840         | 508          | -574           | -885          | 311          |
| 35-<40            | 1.108          | 509           | 599          | 1.349          | 991           | 358          | -241           | -482          | 241          |
| 40-<45            | 752            | 322           | 430          | 799            | 574           | 225          | -47            | -252          | 205          |
| 45-<50            | 579            | 267           | 312          | 519            | 362           | 157          | 60             | -95           | 155          |
| 50-<55            | 511            | 275           | 236          | 430            | 309           | 121          | 81             | -34           | 115          |
| 55-<60            | 394            | 237           | 157          | 386            | 314           | 72           | 8              | -77           | 85           |
| 60-<65            | 334            | 181           | 153          | 269            | 228           | 41           | 65             | -47           | 112          |
| 65-<70            | 235            | 134           | 101          | 176            | 145           | 31           | 59             | -11           | 70           |
| 70-<75            | 146            | 79            | 67           | 117            | 106           | 11           | 29             | -27           | 56           |
| 75-<80            | 106            | 74            | 32           | 107            | 95            | 12           | -1             | -21           | 20           |
| 80-<85            | 125            | 107           | 18           | 109            | 102           | 7            | 16             | 5             | 11           |
| 85 u.ä.           | 121            | 111           | 10           | 129            | 126           | 3            | -8             | -15           | 7            |
| <b>insg.</b>      | <b>16.848</b>  | <b>10.039</b> | <b>6.809</b> | <b>14.904</b>  | <b>11.596</b> | <b>3.308</b> | <b>1.944</b>   | <b>-1.557</b> | <b>3.501</b> |

Quelle: Stadtamt der Landeshauptstadt Kiel

**266. Eheschließungen und Ehescheidungen**

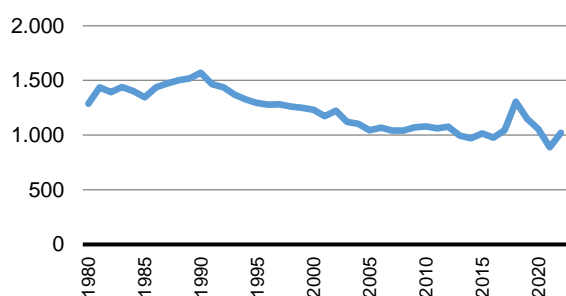
| Jahr | Eheschließungen <sup>1</sup> |                              | Ehescheidungen <sup>1</sup> |                              | davon                  |                        | Anzahl der betroffenen Kinder insg. |
|------|------------------------------|------------------------------|-----------------------------|------------------------------|------------------------|------------------------|-------------------------------------|
|      | insgesamt                    | auf 1.000 Einw. <sup>2</sup> | insgesamt                   | auf 1.000 Einw. <sup>2</sup> | ohne betroffene Kinder | mit betroffenen Kinder |                                     |
| 1980 | 1.288                        | 5,1                          | 568                         | 2,3                          | .                      | .                      | .                                   |
| 1985 | 1.345                        | 5,5                          | 699                         | 2,9                          | .                      | .                      | .                                   |
| 1990 | 1.570                        | 6,5                          | 618                         | 2,6                          | .                      | .                      | .                                   |
| 1991 | 1.467                        | 6,0                          | 582                         | 2,4                          | .                      | .                      | .                                   |
| 1992 | 1.436                        | 5,9                          | 578                         | 2,4                          | .                      | .                      | .                                   |
| 1993 | 1.371                        | 5,6                          | 726                         | 3,0                          | .                      | .                      | .                                   |
| 1994 | 1.326                        | 5,4                          | 713                         | 2,9                          | 370                    | 343                    | 517                                 |
| 1995 | 1.293                        | 5,3                          | 757                         | 3,1                          | 393                    | 364                    | 570                                 |
| 1996 | 1.280                        | 5,3                          | 787                         | 3,3                          | 386                    | 401                    | 647                                 |
| 1997 | 1.283                        | 5,4                          | 819                         | 3,4                          | 393                    | 426                    | 690                                 |
| 1998 | 1.261                        | 5,4                          | 765                         | 3,2                          | 411                    | 354                    | 579                                 |
| 1999 | 1.251                        | 5,4                          | 747                         | 3,2                          | 402                    | 345                    | 549                                 |
| 2000 | 1.232                        | 5,4                          | 834                         | 3,6                          | 444                    | 390                    | 607                                 |
| 2001 | 1.173                        | 5,1                          | 698                         | 3,0                          | 407                    | 291                    | 444                                 |
| 2002 | 1.223                        | 5,3                          | 822                         | 3,6                          | 487                    | 335                    | 528                                 |
| 2003 | 1.120                        | 4,9                          | 802                         | 3,5                          | 496                    | 306                    | 488                                 |
| 2004 | 1.103                        | 4,8                          | 800                         | 3,5                          | 535                    | 265                    | 419                                 |
| 2005 | 1.044                        | 4,5                          | 762                         | 3,3                          | 482                    | 280                    | 446                                 |
| 2006 | 1.068                        | 4,6                          | 674                         | 2,9                          | 424                    | 250                    | 369                                 |
| 2007 | 1.041                        | 4,5                          | 681                         | 2,9                          | 402                    | 279                    | 437                                 |
| 2008 | 1.043                        | 4,5                          | 666                         | 2,8                          | 394                    | 272                    | 423                                 |
| 2009 | 1.072                        | 4,6                          | 635                         | 2,7                          | 366                    | 269                    | 417                                 |
| 2010 | 1.081                        | 4,6                          | 657                         | 2,8                          | 381                    | 276                    | 419                                 |
| 2011 | 1.062                        | 4,5                          | 682                         | 2,9                          | 398                    | 284                    | 433                                 |
| 2012 | 1.076                        | 4,5                          | 681                         | 2,9                          | 405                    | 276                    | 462                                 |
| 2013 | 995                          | 4,1                          | 571                         | 2,4                          | 315                    | 256                    | 393                                 |
| 2014 | 971                          | 4,0                          | 543                         | 2,3                          | 337                    | 206                    | 318                                 |
| 2015 | 1.015                        | 4,2                          | 554                         | 2,3                          | 327                    | 227                    | 336                                 |
| 2016 | 977                          | 3,9                          | 611                         | 2,5                          | 344                    | 267                    | 423                                 |
| 2017 | 1.046                        | 4,2                          | 486                         | 2,0                          | 258                    | 228                    | 365                                 |
| 2018 | 1.304                        | 5,2                          | 551                         | 2,2                          | 293                    | 258                    | 439                                 |
| 2019 | 1.151                        | 4,6                          | 531                         | 2,1                          | 286                    | 245                    | 393                                 |
| 2020 | 1.057                        | 4,3                          | 532                         | 2,1                          | 266                    | 266                    | 432                                 |
| 2021 | 889                          | 3,6                          | 507                         | 2,0                          | 285                    | 222                    | 356                                 |
| 2022 | 1.022                        | 4,1                          | 431                         | 1,7                          | 226                    | 205                    | 328                                 |

Quelle: Statistisches Amt für Hamburg und Schleswig-Holstein

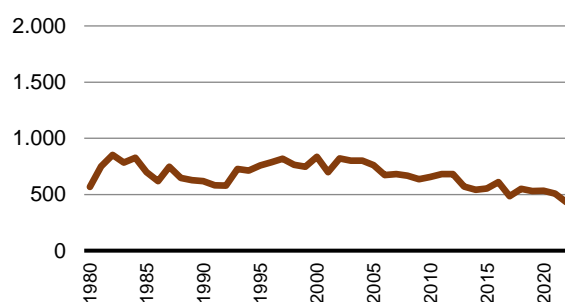
<sup>1</sup> Anzahl der in der Landeshauptstadt Kiel vollzogenen Eheschließungen / beantragten Ehescheidungen; ohne Berücksichtigung von Lebenspartnerschaften

<sup>2</sup> im Jahresdurchschnitt

**Grafik 235. Eheschließungen**



**Grafik 236. Ehescheidungen**



**267. Private Haushalte nach Haushaltstypen und Personenzahl <sup>1</sup>**

| Jahr              | Haushalte insgesamt |         | davon                |        |                |        |                                 |        |                                    |        |                  |        |   |        | nachrichtlich Anstaltsbevölkerung |
|-------------------|---------------------|---------|----------------------|--------|----------------|--------|---------------------------------|--------|------------------------------------|--------|------------------|--------|---|--------|-----------------------------------|
|                   |                     |         | Einpersonenhaushalte |        | Paar ohne Kind |        | Paar mit Kind(ern) <sup>2</sup> |        | Paar mit Nachkomme(n) <sup>3</sup> |        | Alleinerziehende |        | sonstige Mehrpersonenhaushalte <sup>4</sup> |        |                                   |
|                   | HH                  | Pers.   | HH                   | Pers.  | HH             | Pers.  | HH                              | Pers.  | HH                                 | Pers.  | HH               | Pers.  | HH  | Pers.  |                                   |
| 2005              | 129.512             | 230.897 | 68.562               | 68.562 | 25.655         | 51.287 | 15.099                          | 58.631 | 3.558                              | 11.491 | 7.251            | 18.621 | 9.387                                       | 22.305 | k. A.                             |
| 2010 <sup>5</sup> | 135.125             | 236.008 | 73.939               | 73.939 | 28.005         | 56.004 | 14.658                          | 57.378 | 3.707                              | 12.170 | 6.684            | 17.500 | 8.132                                       | 19.017 | k. A.                             |
| 2011              | 136.842             | 237.584 | 75.547               | 75.547 | 28.255         | 56.534 | 14.566                          | 56.846 | 3.682                              | 12.104 | 6.756            | 17.671 | 8.036                                       | 18.882 | k. A.                             |
| 2012              | 138.599             | 239.320 | 77.060               | 77.060 | 28.580         | 57.166 | 14.455                          | 56.372 | 3.588                              | 11.800 | 6.889            | 17.996 | 8.027                                       | 18.926 | k. A.                             |
| 2013              | 139.759             | 240.299 | 78.355               | 78.355 | 28.589         | 57.197 | 14.490                          | 56.525 | 3.481                              | 11.458 | 6.872            | 17.992 | 7.972                                       | 18.772 | k. A.                             |
| 2014              | 141.084             | 242.340 | 79.410               | 79.410 | 28.631         | 57.294 | 14.562                          | 56.996 | 3.495                              | 11.517 | 6.915            | 18.169 | 8.071                                       | 18.954 | k. A.                             |
| 2015              | 143.863             | 246.269 | 81.879               | 81.879 | 28.689         | 57.350 | 14.853                          | 58.403 | 3.387                              | 11.195 | 7.051            | 18.663 | 8.004                                       | 18.779 | k. A.                             |
| 2016              | 144.353             | 249.023 | 81.606               | 81.606 | 28.876         | 57.768 | 15.122                          | 59.856 | 3.408                              | 11.291 | 7.040            | 18.820 | 8.301                                       | 19.682 | k. A.                             |
| 2017              | 144.366             | 249.190 | 81.701               | 81.701 | 28.849         | 57.702 | 15.199                          | 60.207 | 3.364                              | 11.157 | 6.866            | 18.540 | 8.387                                       | 19.883 | k. A.                             |
| 2018 <sup>5</sup> | 137.448             | 239.029 | 76.900               | 76.900 | 27.885         | 55.776 | 15.770                          | 61.839 | 3.322                              | 10.942 | 5.765            | 15.277 | 7.806                                       | 18.295 | 9.763                             |
| 2019              | 138.998             | 241.452 | 78.272               | 78.272 | 27.906         | 55.789 | 15.947                          | 62.735 | 3.341                              | 11.095 | 5.676            | 15.148 | 7.856                                       | 18.413 | 6.325                             |
| 2020              | 139.554             | 241.633 | 79.011               | 79.011 | 27.947         | 55.896 | 15.881                          | 62.486 | 3.340                              | 11.132 | 5.527            | 14.787 | 7.848                                       | 18.321 | 6.230                             |
| 2021 <sup>5</sup> | 140.534             | 241.245 | 80.480               | 80.480 | 28.042         | 56.066 | 15.768                          | 61.872 | 3.301                              | 10.995 | 5.580            | 14.809 | 7.363                                       | 17.023 | 6.301                             |
| 2022              | 140.177             | 241.686 | 79.985               | 79.985 | 27.847         | 55.690 | 15.618                          | 61.599 | 3.260                              | 10.881 | 6.020            | 16.226 | 7.447                                       | 17.305 | 7.117                             |

Quelle: Eigene Berechnungen auf Basis der Daten des Stadtamtes der Landeshauptstadt Kiel

<sup>1</sup> entsprechend der BfLR-Klassifizierung (s. Quartalszahlen für Einteilung in Haushaltstypen nach HHSTAT). Bis 2017: Berechnung der Haushalte auf Basis aller Einwohner\*innen inklusive der sogenannten Anstaltsbevölkerung; ab 2018: Berechnung der Haushalte ohne Berücksichtigung der Anstaltsbevölkerung

<sup>2</sup> Kinder im Alter von 0 bis unter 18 Jahren <sup>3</sup> Nachkommen sind Kinder im Alter von 18 Jahren oder älter

<sup>4</sup> sonstige Mehrpersonenhaushalte ohne Kinder

<sup>5</sup> 2010, 2018 und 2021: Änderungen in den Berechnungsmethoden, Daten nur bedingt vergleichbar s. „Statistische Informationen 1\_2019 - Veränderung in der Systematik der Bevölkerungsstatistik“, „Statistische Kurzinformation Nr. 457 - Umstellung der Kieler Haushaltsberechnung“, abrufbar auf [www.kiel.de/statistik](http://www.kiel.de/statistik)

**268. Private Haushalte nach Haushaltstypen und deren Anteilen <sup>1</sup>**

| Jahr              | Haushalte insgesamt |       | davon                |      |                |      |                                 |      |                                    |      |                  |      |   |      | Anstaltsbevölkerung |
|-------------------|---------------------|-------|----------------------|------|----------------|------|---------------------------------|------|------------------------------------|------|------------------|------|---|------|---------------------|
|                   |                     |       | Einpersonenhaushalte |      | Paar ohne Kind |      | Paar mit Kind(ern) <sup>2</sup> |      | Paar mit Nachkomme(n) <sup>3</sup> |      | Alleinerziehende |      | sonstige Mehrpersonenhaushalte <sup>4</sup> |      |                     |
|                   | abs.                | in %  | abs.                 | in % | abs.           | in % | abs.                            | in % | abs.                               | in % | abs.             | in % | abs.  | in % |                     |
| 2005              | 129.512             | 100,0 | 68.562               | 52,9 | 25.655         | 19,8 | 15.099                          | 11,7 | 3.558                              | 2,7  | 7.251            | 5,6  | 9.387                                       | 7,2  | k. A.               |
| 2010 <sup>5</sup> | 135.125             | 100,0 | 73.939               | 54,7 | 28.005         | 20,7 | 14.658                          | 10,8 | 3.707                              | 2,7  | 6.684            | 4,9  | 8.132                                       | 6,0  | k. A.               |
| 2011              | 136.842             | 100,0 | 75.547               | 55,2 | 28.255         | 20,6 | 14.566                          | 10,6 | 3.682                              | 2,7  | 6.756            | 4,9  | 8.036                                       | 5,9  | k. A.               |
| 2012              | 138.599             | 100,0 | 77.060               | 55,6 | 28.580         | 20,6 | 14.455                          | 10,4 | 3.588                              | 2,6  | 6.889            | 5,0  | 8.027                                       | 5,8  | k. A.               |
| 2013              | 139.759             | 100,0 | 78.355               | 56,1 | 28.589         | 20,5 | 14.490                          | 10,4 | 3.481                              | 2,5  | 6.872            | 4,9  | 7.972                                       | 5,7  | k. A.               |
| 2014              | 141.084             | 100,0 | 79.410               | 56,3 | 28.631         | 20,3 | 14.562                          | 10,3 | 3.495                              | 2,5  | 6.915            | 4,9  | 8.071                                       | 5,7  | k. A.               |
| 2015              | 143.863             | 100,0 | 81.879               | 56,9 | 28.689         | 19,9 | 14.853                          | 10,3 | 3.387                              | 2,4  | 7.051            | 4,9  | 8.004                                       | 5,6  | k. A.               |
| 2016              | 144.353             | 100,0 | 81.606               | 56,5 | 28.876         | 20,0 | 15.122                          | 10,5 | 3.408                              | 2,4  | 7.040            | 4,9  | 8.301                                       | 5,8  | k. A.               |
| 2017              | 144.366             | 100,0 | 81.701               | 56,6 | 28.849         | 20,0 | 15.199                          | 10,5 | 3.364                              | 2,3  | 6.866            | 4,8  | 8.387                                       | 5,8  | k. A.               |
| 2018 <sup>5</sup> | 137.448             | 100,0 | 76.900               | 55,9 | 27.885         | 20,3 | 15.770                          | 11,5 | 3.322                              | 2,4  | 5.765            | 4,2  | 7.806                                       | 5,7  | 9.763               |
| 2019              | 138.998             | 100,0 | 78.272               | 56,3 | 27.906         | 20,1 | 15.947                          | 11,5 | 3.341                              | 2,4  | 5.676            | 4,1  | 7.856                                       | 5,7  | 6.325               |
| 2020              | 139.554             | 100,0 | 79.011               | 56,6 | 27.947         | 20,0 | 15.881                          | 11,4 | 3.340                              | 2,4  | 5.527            | 4,0  | 7.848                                       | 5,6  | 6.230               |
| 2021 <sup>5</sup> | 140.534             | 100,0 | 80.480               | 57,3 | 28.042         | 20,0 | 15.768                          | 11,2 | 3.301                              | 2,3  | 5.580            | 4,0  | 7.363                                       | 5,2  | 6.301               |
| 2022              | 140.177             | 100,0 | 79.985               | 57,1 | 27.847         | 19,9 | 15.618                          | 11,1 | 3.260                              | 2,3  | 6.020            | 4,3  | 7.447                                       | 5,3  | 7.117               |

Quelle: Eigene Berechnungen auf Basis der Daten des Stadtamtes der Landeshauptstadt Kiel

<sup>1</sup> entsprechend der BfLR-Klassifizierung (s. Quartalszahlen für Einteilung in Haushaltstypen nach HHSTAT). Bis 2017: Berechnung der Haushalte auf Basis aller Einwohner\*innen inklusive der sogenannten Anstaltsbevölkerung; ab 2018: Berechnung der Haushalte ohne Berücksichtigung der Anstaltsbevölkerung

<sup>2</sup> Kinder im Alter von 0 bis unter 18 Jahren <sup>3</sup> Nachkommen sind Kinder im Alter von 18 Jahren oder älter

<sup>4</sup> sonstige Mehrpersonenhaushalte ohne Kinder

<sup>5</sup> 2010, 2018 und 2021: Änderungen in den Berechnungsmethoden, Daten nur bedingt vergleichbar s. „Statistische Informationen 1\_2019 - Veränderung in der Systematik der Bevölkerungsstatistik“, „Statistische Kurzinformation Nr. 457 - Umstellung der Kieler Haushaltsberechnung“, abrufbar auf [www.kiel.de/statistik](http://www.kiel.de/statistik)

**269. Private Haushalte nach Haushaltstypen und Personenzahl in den Kieler Stadtteilen - 2022 <sup>1</sup>**

| Stadtteil               | davon               |             |                      |               |                |               |                                 |               |                                    |               |                  |               |   |               |                                   |
|-------------------------|---------------------|-------------|----------------------|---------------|----------------|---------------|---------------------------------|---------------|------------------------------------|---------------|------------------|---------------|---|---------------|-----------------------------------|
|                         | Haushalte insgesamt |             | Einpersonenhaushalte |               | Paar ohne Kind |               | Paar mit Kind(ern) <sup>2</sup> |               | Paar mit Nachkomme(n) <sup>3</sup> |               | Alleinerziehende |               | sonstige Mehrpersonenhaushalte <sup>4</sup> |               | nachrichtlich Anstaltsbevölkerung |
|                         | HH                  | Ø HH-größe  | HH                   | Pers.         | HH             | Pers.         | HH                              | Pers.         | HH                                 | Pers.         | HH               | Pers.         | HH  | Pers.         | Pers.                             |
| Altstadt                | 695                 | 1,48        | 443                  | 443           | 177            | 354           | 29                              | 113           | 7                                  | 23            | 10               | 25            | 29  | 69            | 186                               |
| Vorstadt                | 1.012               | 1,44        | 707                  | 707           | 188            | 375           | 49                              | 198           | 5                                  | 16            | 22               | 63            | 41  | 98            | -                                 |
| Exerzierplatz           | 4.357               | 1,39        | 3.128                | 3.128         | 717            | 1.434         | 245                             | 879           | 16                                 | 54            | 97               | 245           | 154   | 335           | 221                               |
| Damperhof               | 2.261               | 1,40        | 1.648                | 1.648         | 343            | 688           | 148                             | 535           | 15                                 | 47            | 41               | 102           | 66  | 146           | 248                               |
| Brunswik                | 4.501               | 1,37        | 3.262                | 3.262         | 720            | 1.440         | 213                             | 769           | 32                                 | 103           | 114              | 252           | 160   | 362           | 202                               |
| Düsternbrook            | 1.711               | 1,80        | 887                  | 887           | 394            | 789           | 222                             | 861           | 66                                 | 209           | 41               | 110           | 101   | 226           | 123                               |
| Blücherplatz            | 6.954               | 1,59        | 4.361                | 4.361         | 1.279          | 2.556         | 732                             | 2.689         | 100                                | 322           | 233              | 564           | 249   | 559           | 204                               |
| Wik                     | 11.542              | 1,67        | 6.608                | 6.608         | 2.530          | 5.058         | 1.214                           | 4.572         | 236                                | 766           | 417              | 1.084         | 537   | 1.229         | 709                               |
| Ravensberg              | 8.518               | 1,40        | 6.120                | 6.120         | 1.394          | 2.789         | 509                             | 1.822         | 56                                 | 192           | 186              | 449           | 253   | 558           | 225                               |
| Schreventeich           | 7.170               | 1,49        | 4.852                | 4.852         | 1.215          | 2.427         | 562                             | 2.080         | 85                                 | 276           | 192              | 473           | 264   | 593           | 901                               |
| Südfriedhof             | 10.250              | 1,41        | 7.350                | 7.350         | 1.578          | 3.156         | 574                             | 2.129         | 89                                 | 290           | 261              | 666           | 398   | 910           | 653                               |
| Gaarden-Ost             | 10.599              | 1,73        | 6.629                | 6.629         | 1.167          | 2.333         | 1.177                           | 4.932         | 206                                | 703           | 693              | 2.012         | 727   | 1.682         | 491                               |
| Gaarden-Süd/Kronsburg   | 5.916               | 1,77        | 3.214                | 3.214         | 1.177          | 2.354         | 700                             | 2.747         | 163                                | 536           | 289              | 748           | 373   | 864           | 307                               |
| Hassee                  | 7.286               | 1,65        | 4.363                | 4.363         | 1.369          | 2.737         | 650                             | 2.540         | 162                                | 539           | 334              | 878           | 408   | 946           | 592                               |
| Hasseldieksdamm         | 1.375               | 1,96        | 616                  | 616           | 358            | 716           | 199                             | 797           | 70                                 | 237           | 52               | 138           | 80  | 194           | 61                                |
| Ellerbek                | 3.279               | 1,83        | 1.799                | 1.799         | 615            | 1.230         | 419                             | 1.733         | 126                                | 429           | 130              | 355           | 190   | 446           | 215                               |
| Wellingdorf             | 4.529               | 1,73        | 2.502                | 2.502         | 903            | 1.804         | 476                             | 1.867         | 90                                 | 302           | 277              | 701           | 281   | 640           | 237                               |
| Holtenuau               | 3.209               | 1,86        | 1.546                | 1.546         | 871            | 1.741         | 397                             | 1.617         | 99                                 | 329           | 117              | 311           | 179   | 427           | 123                               |
| Pries                   | 3.774               | 1,87        | 1.851                | 1.851         | 843            | 1.688         | 480                             | 1.894         | 116                                | 384           | 245              | 663           | 239   | 571           | 255                               |
| Friedrichsort           | 1.194               | 1,68        | 713                  | 713           | 202            | 404           | 140                             | 532           | 20                                 | 61            | 60               | 157           | 59  | 143           | 33                                |
| Neumühlen-Dietrichsdorf | 6.933               | 1,81        | 3.696                | 3.696         | 1.416          | 2.837         | 808                             | 3.282         | 170                                | 559           | 384              | 1.083         | 459   | 1.098         | 154                               |
| Elmschenhagen           | 8.888               | 1,91        | 4.183                | 4.183         | 2.153          | 4.307         | 1.221                           | 4.818         | 317                                | 1.067         | 478              | 1.288         | 536   | 1.275         | 267                               |
| Suchsdorf               | 4.530               | 2,00        | 1.856                | 1.856         | 1.297          | 2.594         | 759                             | 2.929         | 189                                | 612           | 184              | 492           | 245   | 575           | 36                                |
| Schilksee               | 2.656               | 1,77        | 1.242                | 1.242         | 885            | 1.770         | 238                             | 938           | 72                                 | 238           | 79               | 206           | 140   | 317           | 169                               |
| Mettenhof               | 8.595               | 2,28        | 3.338                | 3.338         | 1.761          | 3.519         | 1.731                           | 7.605         | 369                                | 1.315         | 656              | 2.033         | 740   | 1.777         | 505                               |
| Russee                  | 3.457               | 2,01        | 1.320                | 1.320         | 1.074          | 2.148         | 539                             | 2.061         | 151                                | 491           | 148              | 379           | 225   | 535           | -                                 |
| Meimersdorf             | 1.308               | 2,51        | 336                  | 336           | 305            | 610           | 423                             | 1.665         | 77                                 | 256           | 83               | 217           | 84  | 195           | -                                 |
| Moorsee                 | 912                 | 2,35        | 278                  | 278           | 238            | 475           | 265                             | 1.036         | 40                                 | 128           | 42               | 111           | 49  | 113           | -                                 |
| Wellsee                 | 2.561               | 2,06        | 1.060                | 1.060         | 617            | 1.235         | 465                             | 1.828         | 107                                | 367           | 149              | 404           | 163   | 383           | -                                 |
| Rönne                   | 205                 | 2,03        | 77                   | 77            | 61             | 122           | 34                              | 131           | 9                                  | 30            | 6                | 17            | 18  | 39            | -                                 |
| <b>Kiel insgesamt</b>   | <b>140.177</b>      | <b>1,72</b> | <b>79.985</b>        | <b>79.985</b> | <b>27.847</b>  | <b>55.690</b> | <b>15.618</b>                   | <b>61.599</b> | <b>3.260</b>                       | <b>10.881</b> | <b>6.020</b>     | <b>16.226</b> | <b>7.447</b>                                | <b>17.305</b> | <b>7.117</b>                      |

Quelle: Eigene Berechnungen auf Basis der Daten des Stadtamtes der Landeshauptstadt Kiel

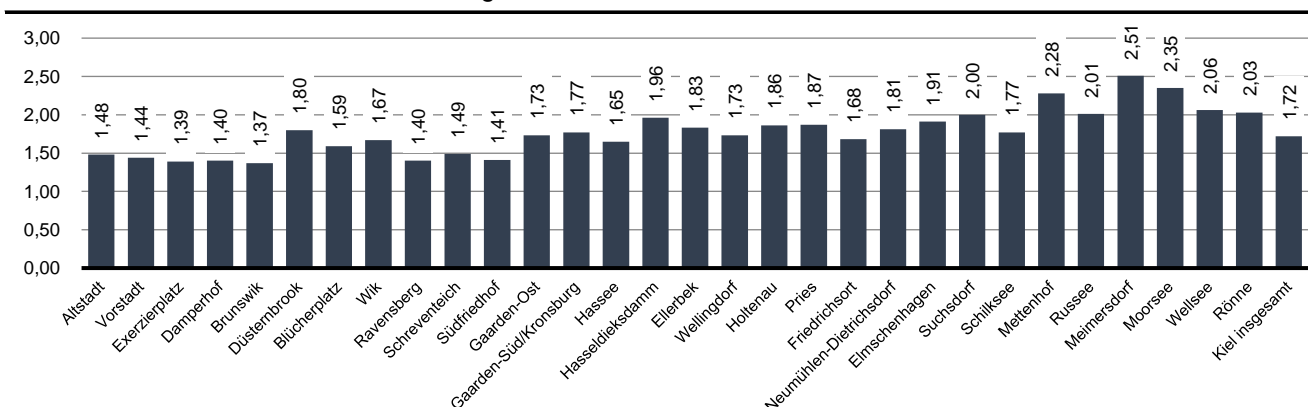
<sup>1</sup> 2010, 2018 und 2021: Änderungen in den Berechnungsmethoden, Daten nur bedingt vergleichbar s. „Statistische Informationen 1\_2019 - Veränderung in der Systematik der Bevölkerungsstatistik“, „Statistische Kurzinformation Nr. 457 - Umstellung der Kieler Haushaltsberechnung“, abrufbar auf [www.kiel.de/statistik](http://www.kiel.de/statistik)

<sup>2</sup> Kinder im Alter von 0 bis unter 18 Jahren

<sup>3</sup> Nachkommen sind Kinder im Alter von 18 Jahren oder älter

<sup>4</sup> sonstige Mehrpersonenhaushalte ohne Kinder

**Grafik 237. Durchschnittliche Haushaltsgröße in den Stadtteilen**



**270. Private Haushalte nach Haushaltstypen und deren Anteilen in den Kieler Stadtteilen - 2022 <sup>1</sup>**

| Stadtteil               | Haus-<br>halte<br>ins-<br>gesamt | davon                   |             |                   |             |                                    |             |   |            |                       |            |   |            |
|-------------------------|----------------------------------|-------------------------|-------------|-------------------|-------------|------------------------------------|-------------|---|------------|-----------------------|------------|---|------------|
|                         |                                  | Einperson-<br>haushalte |             | Paar ohne<br>Kind |             | Paar mit<br>Kind(ern) <sup>2</sup> |             | Paar mit Nach-<br>komme(n) <sup>3</sup> |            | Allein-<br>erziehende |            | sonstige Mehr-<br>personen-<br>haushalte <sup>4</sup> |            |
|                         |                                  | abs.                    | in %        | abs.              | in %        | abs.                               | in %        | abs.                                    | in %       | abs.                  | in %       | abs.  | in %       |
| Altstadt                | 695                              | 443                     | 63,7        | 177               | 25,5        | 29                                 | 4,2         | 7                                       | 1,0        | 10                    | 1,4        | 29  | 4,2        |
| Vorstadt                | 1.012                            | 707                     | 69,9        | 188               | 18,6        | 49                                 | 4,8         | 5                                       | 0,5        | 22                    | 2,2        | 41  | 4,1        |
| Exerzierplatz           | 4.357                            | 3.128                   | 71,8        | 717               | 16,5        | 245                                | 5,6         | 16                                      | 0,4        | 97                    | 2,2        | 154   | 3,5        |
| Damperhof               | 2.261                            | 1.648                   | 72,9        | 343               | 15,2        | 148                                | 6,5         | 15                                      | 0,7        | 41                    | 1,8        | 66  | 2,9        |
| Brunswik                | 4.501                            | 3.262                   | 72,5        | 720               | 16,0        | 213                                | 4,7         | 32                                      | 0,7        | 114                   | 2,5        | 160   | 3,6        |
| Düsternbrook            | 1.711                            | 887                     | 51,8        | 394               | 23,0        | 222                                | 13,0        | 66                                      | 3,9        | 41                    | 2,4        | 101   | 5,9        |
| Blücherplatz            | 6.954                            | 4.361                   | 62,7        | 1.279             | 18,4        | 732                                | 10,5        | 100                                     | 1,4        | 233                   | 3,4        | 249   | 3,6        |
| Wik                     | 11.542                           | 6.608                   | 57,3        | 2.530             | 21,9        | 1.214                              | 10,5        | 236                                     | 2,0        | 417                   | 3,6        | 537   | 4,7        |
| Ravensberg              | 8.518                            | 6.120                   | 71,8        | 1.394             | 16,4        | 509                                | 6,0         | 56                                      | 0,7        | 186                   | 2,2        | 253   | 3,0        |
| Schreventeich           | 7.170                            | 4.852                   | 67,7        | 1.215             | 16,9        | 562                                | 7,8         | 85                                      | 1,2        | 192                   | 2,7        | 264   | 3,7        |
| Südfriedhof             | 10.250                           | 7.350                   | 71,7        | 1.578             | 15,4        | 574                                | 5,6         | 89                                      | 0,9        | 261                   | 2,5        | 398   | 3,9        |
| Gaarden-Ost             | 10.599                           | 6.629                   | 62,5        | 1.167             | 11,0        | 1.177                              | 11,1        | 206                                     | 1,9        | 693                   | 6,5        | 727   | 6,9        |
| Gaarden-Süd/Kronsburg   | 5.916                            | 3.214                   | 54,3        | 1.177             | 19,9        | 700                                | 11,8        | 163                                     | 2,8        | 289                   | 4,9        | 373   | 6,3        |
| Hassee                  | 7.286                            | 4.363                   | 59,9        | 1.369             | 18,8        | 650                                | 8,9         | 162                                     | 2,2        | 334                   | 4,6        | 408   | 5,6        |
| Hasseldieksdamm         | 1.375                            | 616                     | 44,8        | 358               | 26,0        | 199                                | 14,5        | 70                                      | 5,1        | 52                    | 3,8        | 80  | 5,8        |
| Ellerbek                | 3.279                            | 1.799                   | 54,9        | 615               | 18,8        | 419                                | 12,8        | 126                                     | 3,8        | 130                   | 4,0        | 190   | 5,8        |
| Wellingdorf             | 4.529                            | 2.502                   | 55,2        | 903               | 19,9        | 476                                | 10,5        | 90                                      | 2,0        | 277                   | 6,1        | 281   | 6,2        |
| Holtenau                | 3.209                            | 1.546                   | 48,2        | 871               | 27,1        | 397                                | 12,4        | 99                                      | 3,1        | 117                   | 3,6        | 179   | 5,6        |
| Pries                   | 3.774                            | 1.851                   | 49,0        | 843               | 22,3        | 480                                | 12,7        | 116                                     | 3,1        | 245                   | 6,5        | 239   | 6,3        |
| Friedrichsort           | 1.194                            | 713                     | 59,7        | 202               | 16,9        | 140                                | 11,7        | 20                                      | 1,7        | 60                    | 5,0        | 59  | 4,9        |
| Neumühlen-Dietrichsdorf | 6.933                            | 3.696                   | 53,3        | 1.416             | 20,4        | 808                                | 11,7        | 170                                     | 2,5        | 384                   | 5,5        | 459   | 6,6        |
| Elmschenhagen           | 8.888                            | 4.183                   | 47,1        | 2.153             | 24,2        | 1.221                              | 13,7        | 317                                     | 3,6        | 478                   | 5,4        | 536   | 6,0        |
| Suchsdorf               | 4.530                            | 1.856                   | 41,0        | 1.297             | 28,6        | 759                                | 16,8        | 189                                     | 4,2        | 184                   | 4,1        | 245   | 5,4        |
| Schilksee               | 2.656                            | 1.242                   | 46,8        | 885               | 33,3        | 238                                | 9,0         | 72                                      | 2,7        | 79                    | 3,0        | 140   | 5,3        |
| Mettenhof               | 8.595                            | 3.338                   | 38,8        | 1.761             | 20,5        | 1.731                              | 20,1        | 369                                     | 4,3        | 656                   | 7,6        | 740   | 8,6        |
| Russee                  | 3.457                            | 1.320                   | 38,2        | 1.074             | 31,1        | 539                                | 15,6        | 151                                     | 4,4        | 148                   | 4,3        | 225   | 6,5        |
| Meimersdorf             | 1.308                            | 336                     | 25,7        | 305               | 23,3        | 423                                | 32,3        | 77                                      | 5,9        | 83                    | 6,3        | 84  | 6,4        |
| Moorsee                 | 912                              | 278                     | 30,5        | 238               | 26,1        | 265                                | 29,1        | 40                                      | 4,4        | 42                    | 4,6        | 49  | 5,4        |
| Wellsee                 | 2.561                            | 1.060                   | 41,4        | 617               | 24,1        | 465                                | 18,2        | 107                                     | 4,2        | 149                   | 5,8        | 163   | 6,4        |
| Rönne                   | 205                              | 77                      | 37,6        | 61                | 29,8        | 34                                 | 16,6        | 9                                       | 4,4        | 6                     | 2,9        | 18  | 8,8        |
| <b>Kiel insgesamt</b>   | <b>140.177</b>                   | <b>79.985</b>           | <b>57,1</b> | <b>27.847</b>     | <b>19,9</b> | <b>15.618</b>                      | <b>11,1</b> | <b>3.260</b>                            | <b>2,3</b> | <b>6.020</b>          | <b>4,3</b> | <b>7.447</b>  | <b>5,3</b> |

Quelle: Eigene Berechnungen auf Basis der Daten des Stadtamtes der Landeshauptstadt Kiel

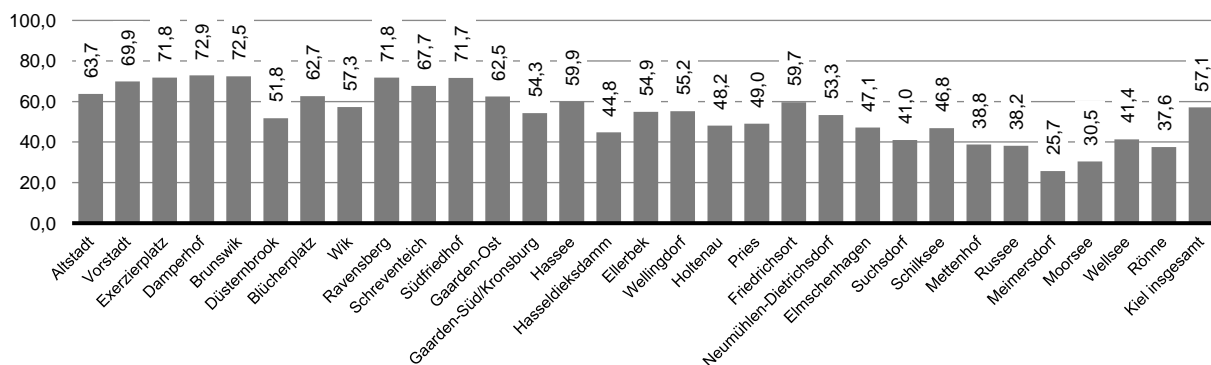
<sup>1</sup> 2010, 2018 und 2021: Änderungen in den Berechnungsmethoden, Daten nur bedingt vergleichbar s. „Statistische Informationen 1\_2019 - Veränderung in der Systematik der Bevölkerungsstatistik“, „Statistische Kurzinformation Nr. 457 - Umstellung der Kieler Haushaltsberechnung“, abrufbar auf [www.kiel.de/statistik](http://www.kiel.de/statistik)

<sup>2</sup> Kinder im Alter von 0 bis unter 18 Jahren

<sup>3</sup> Nachkommen sind Kinder im Alter von 18 Jahren oder älter

<sup>4</sup> sonstige Mehrpersonenhaushalte ohne Kinder

**Grafik 238. Anteil von Einpersonenhaushalten in den Stadtteilen in %**





**271. Private Haushalte nach Haushaltstypen und Personenzahl in den Kieler PLZ-Bezirken - 2022 <sup>1</sup>**

| PLZ-Bezirk        | Haushalte insgesamt |             | davon                |               |                |               |                                 |               |                                    |               |                  |               |   | nachrichtlich Anstaltsbevölkerung |              |
|-------------------|---------------------|-------------|----------------------|---------------|----------------|---------------|---------------------------------|---------------|------------------------------------|---------------|------------------|---------------|---|-----------------------------------|--------------|
|                   |                     |             | Einpersonenhaushalte |               | Paar ohne Kind |               | Paar mit Kind(ern) <sup>2</sup> |               | Paar mit Nachkomme(n) <sup>3</sup> |               | Alleinerziehende |               | sonstige Mehrpersonenhaushalte <sup>4</sup> |                                   |              |
|                   | HH                  | Ø HH-größe  | HH                   | Pers.         | HH             | Pers.         | HH                              | Pers.         | HH                                 | Pers.         | HH               | Pers.         | HH  |                                   | Pers.        |
| 24103             | 8.144               | 1,41        | 5.795                | 5.795         | 1.401          | 2.803         | 459                             | 1.681         | 41                                 | 134           | 164              | 422           | 284   | 635                               | 655          |
| 24105             | 13.166              | 1,54        | 8.510                | 8.510         | 2.393          | 4.785         | 1.167                           | 4.319         | 198                                | 634           | 388              | 926           | 510   | 1.147                             | 529          |
| 24106             | 11.541              | 1,67        | 6.607                | 6.607         | 2.530          | 5.058         | 1.214                           | 4.572         | 236                                | 766           | 417              | 1.084         | 537   | 1.229                             | 709          |
| 24107             | 4.530               | 2,00        | 1.856                | 1.856         | 1.297          | 2.594         | 759                             | 2.929         | 189                                | 612           | 184              | 492           | 245   | 575                               | 36           |
| 24109             | 9.970               | 2,24        | 3.954                | 3.954         | 2.119          | 4.235         | 1.930                           | 8.402         | 439                                | 1.552         | 708              | 2.171         | 820   | 1.971                             | 566          |
| 24111             | 3.457               | 2,01        | 1.320                | 1.320         | 1.074          | 2.148         | 539                             | 2.061         | 151                                | 491           | 148              | 379           | 225   | 535                               | -            |
| 24113             | 9.958               | 1,70        | 5.678                | 5.678         | 2.030          | 4.059         | 975                             | 3.819         | 258                                | 851           | 435              | 1.127         | 582   | 1.356                             | 867          |
| 24114             | 10.020              | 1,40        | 7.220                | 7.220         | 1.556          | 3.112         | 548                             | 2.008         | 83                                 | 269           | 232              | 586           | 381   | 872                               | 653          |
| 24116             | 7.351               | 1,49        | 4.983                | 4.983         | 1.239          | 2.475         | 574                             | 2.124         | 87                                 | 282           | 198              | 486           | 270   | 606                               | 901          |
| 24118             | 8.518               | 1,40        | 6.120                | 6.120         | 1.394          | 2.789         | 509                             | 1.822         | 56                                 | 192           | 186              | 449           | 253   | 558                               | 225          |
| 24143             | 13.396              | 1,70        | 8.430                | 8.430         | 1.509          | 3.017         | 1.434                           | 5.960         | 242                                | 824           | 884              | 2.517         | 897   | 2.062                             | 523          |
| 24145             | 5.674               | 2,23        | 1.982                | 1.982         | 1.420          | 2.840         | 1.331                           | 5.221         | 270                                | 905           | 309              | 833           | 362   | 846                               | -            |
| 24146             | 5.539               | 1,89        | 2.644                | 2.644         | 1.359          | 2.719         | 752                             | 3.000         | 172                                | 586           | 292              | 772           | 320   | 746                               | 267          |
| 24147             | 3.337               | 1,93        | 1.536                | 1.536         | 790            | 1.580         | 469                             | 1.818         | 145                                | 481           | 183              | 506           | 214   | 525                               | -            |
| 24148             | 7.809               | 1,77        | 4.301                | 4.301         | 1.519          | 3.036         | 895                             | 3.600         | 216                                | 731           | 407              | 1.056         | 471   | 1.086                             | 452          |
| 24149             | 6.933               | 1,81        | 3.696                | 3.696         | 1.416          | 2.837         | 808                             | 3.282         | 170                                | 559           | 384              | 1.083         | 459   | 1.098                             | 154          |
| 24159             | 10.834              | 1,82        | 5.353                | 5.353         | 2.801          | 5.603         | 1.255                           | 4.981         | 307                                | 1.012         | 501              | 1.337         | 617   | 1.458                             | 580          |
| <b>Kiel insg.</b> | <b>140.177</b>      | <b>1,72</b> | <b>79.985</b>        | <b>79.985</b> | <b>27.847</b>  | <b>55.690</b> | <b>15.618</b>                   | <b>61.599</b> | <b>3.260</b>                       | <b>10.881</b> | <b>6.020</b>     | <b>16.226</b> | <b>7.447</b>                                | <b>17.305</b>                     | <b>7.117</b> |

Quelle: Eigene Berechnungen auf Basis der Daten des Stadtamtes der Landeshauptstadt Kiel

<sup>1</sup> 2010, 2018 und 2021: Änderungen in den Berechnungsmethoden, Daten nur bedingt vergleichbar s. „Statistische Informationen 1\_2019 - Veränderung in der Systematik der Bevölkerungsstatistik“, „Statistische Kurzinformation Nr. 457 - Umstellung der Kieler Haushaltsberechnung“, abrufbar auf [www.kiel.de/statistik](http://www.kiel.de/statistik)

<sup>2</sup> Kinder im Alter von 0 bis unter 18 Jahren

<sup>3</sup> Nachkommen sind Kinder im Alter von 18 Jahren oder älter

<sup>4</sup> ohne Kinder

**272. Private Haushalte nach Haushaltstypen und deren Anteilen in den Kieler PLZ-Bezirken - 2022 <sup>1</sup>**

| PLZ-Bezirk        | Haushalte insgesamt | davon                |             |                |             |                                 |             |                                    |            |                  |            |   |            |
|-------------------|---------------------|----------------------|-------------|----------------|-------------|---------------------------------|-------------|------------------------------------|------------|------------------|------------|---|------------|
|                   |                     | Einpersonenhaushalte |             | Paar ohne Kind |             | Paar mit Kind(ern) <sup>2</sup> |             | Paar mit Nachkomme(n) <sup>3</sup> |            | Alleinerziehende |            | sonstige Mehrpersonenhaushalte <sup>4</sup> |            |
|                   |                     | abs.                 | in %        | abs.           | in %        | abs.                            | in %        | abs.                               | in %       | abs.             | in %       | abs.  | in %       |
| 24103             | 8.144               | 5.795                | 71,2        | 1.401          | 17,2        | 459                             | 5,6         | 41                                 | 0,5        | 164              | 2,0        | 284   | 3,5        |
| 24105             | 13.166              | 8.510                | 64,6        | 2.393          | 18,2        | 1.167                           | 8,9         | 198                                | 1,5        | 388              | 2,9        | 510   | 3,9        |
| 24106             | 11.541              | 6.607                | 57,2        | 2.530          | 21,9        | 1.214                           | 10,5        | 236                                | 2,0        | 417              | 3,6        | 537   | 4,7        |
| 24107             | 4.530               | 1.856                | 41,0        | 1.297          | 28,6        | 759                             | 16,8        | 189                                | 4,2        | 184              | 4,1        | 245   | 5,4        |
| 24109             | 9.970               | 3.954                | 39,7        | 2.119          | 21,3        | 1.930                           | 19,4        | 439                                | 4,4        | 708              | 7,1        | 820   | 8,2        |
| 24111             | 3.457               | 1.320                | 38,2        | 1.074          | 31,1        | 539                             | 15,6        | 151                                | 4,4        | 148              | 4,3        | 225   | 6,5        |
| 24113             | 9.958               | 5.678                | 57,0        | 2.030          | 20,4        | 975                             | 9,8         | 258                                | 2,6        | 435              | 4,4        | 582   | 5,8        |
| 24114             | 10.020              | 7.220                | 72,1        | 1.556          | 15,5        | 548                             | 5,5         | 83                                 | 0,8        | 232              | 2,3        | 381   | 3,8        |
| 24116             | 7.351               | 4.983                | 67,8        | 1.239          | 16,9        | 574                             | 7,8         | 87                                 | 1,2        | 198              | 2,7        | 270   | 3,7        |
| 24118             | 8.518               | 6.120                | 71,8        | 1.394          | 16,4        | 509                             | 6,0         | 56                                 | 0,7        | 186              | 2,2        | 253   | 3,0        |
| 24143             | 13.396              | 8.430                | 62,9        | 1.509          | 11,3        | 1.434                           | 10,7        | 242                                | 1,8        | 884              | 6,6        | 897   | 6,7        |
| 24145             | 5.674               | 1.982                | 34,9        | 1.420          | 25,0        | 1.331                           | 23,5        | 270                                | 4,8        | 309              | 5,4        | 362   | 6,4        |
| 24146             | 5.539               | 2.644                | 47,7        | 1.359          | 24,5        | 752                             | 13,6        | 172                                | 3,1        | 292              | 5,3        | 320   | 5,8        |
| 24147             | 3.337               | 1.536                | 46,0        | 790            | 23,7        | 469                             | 14,1        | 145                                | 4,3        | 183              | 5,5        | 214   | 6,4        |
| 24148             | 7.809               | 4.301                | 55,1        | 1.519          | 19,5        | 895                             | 11,5        | 216                                | 2,8        | 407              | 5,2        | 471   | 6,0        |
| 24149             | 6.933               | 3.696                | 53,3        | 1.416          | 20,4        | 808                             | 11,7        | 170                                | 2,5        | 384              | 5,5        | 459   | 6,6        |
| 24159             | 10.834              | 5.353                | 49,4        | 2.801          | 25,9        | 1.255                           | 11,6        | 307                                | 2,8        | 501              | 4,6        | 617   | 5,7        |
| <b>Kiel insg.</b> | <b>140.177</b>      | <b>79.985</b>        | <b>57,1</b> | <b>27.847</b>  | <b>19,9</b> | <b>15.618</b>                   | <b>11,1</b> | <b>3.260</b>                       | <b>2,3</b> | <b>6.020</b>     | <b>4,3</b> | <b>7.447</b>                                | <b>5,3</b> |

Quelle: Eigene Berechnungen auf Basis der Daten des Stadtamtes der Landeshauptstadt Kiel

<sup>1</sup> 2010, 2018 und 2021: Änderungen in den Berechnungsmethoden, Daten nur bedingt vergleichbar s. „Statistische Informationen 1\_2019 - Veränderung in der Systematik der Bevölkerungsstatistik“, „Statistische Kurzinformation Nr. 457 - Umstellung der Kieler Haushaltsberechnung“, abrufbar auf [www.kiel.de/statistik](http://www.kiel.de/statistik)

<sup>2</sup> Kinder im Alter von 0 bis unter 18 Jahren

<sup>3</sup> Nachkommen sind Kinder im Alter von 18 Jahren oder älter

<sup>4</sup> ohne Kinder

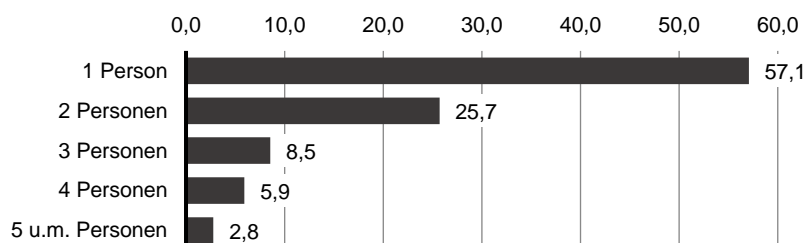
### 273. Private Haushalte nach Haushaltsgröße <sup>1</sup>

| Jahr              | Haushalte insgesamt | davon mit ... Personen |      |        |      |        |      |       |      |        |      |
|-------------------|---------------------|------------------------|------|--------|------|--------|------|-------|------|--------|------|
|                   |                     | 1                      |      | 2      |      | 3      |      | 4     |      | 5 u.m. |      |
|                   |                     | abs.                   | in % | abs.   | in % | abs.   | in % | abs.  | in % | abs.   | in % |
| 2005              | 129.512             | 68.562                 | 52,9 | 35.444 | 27,4 | 13.633 | 10,5 | 8.393 | 6,5  | 3.480  | 2,7  |
| 2010              | 135.125             | 73.939                 | 54,7 | 36.800 | 27,2 | 12.786 | 9,5  | 8.109 | 6,0  | 3.491  | 2,6  |
| 2011              | 136.842             | 75.547                 | 55,2 | 37.096 | 27,1 | 12.731 | 9,3  | 8.019 | 5,9  | 3.449  | 2,5  |
| 2012              | 138.599             | 77.060                 | 55,6 | 37.560 | 27,1 | 12.633 | 9,1  | 7.946 | 5,7  | 3.400  | 2,5  |
| 2013              | 139.759             | 78.355                 | 56,1 | 37.572 | 26,9 | 12.529 | 9,0  | 7.910 | 5,7  | 3.393  | 2,4  |
| 2014              | 141.084             | 79.410                 | 56,3 | 37.805 | 26,8 | 12.425 | 8,8  | 7.946 | 5,6  | 3.498  | 2,5  |
| 2015              | 143.863             | 81.879                 | 56,9 | 37.971 | 26,4 | 12.327 | 8,6  | 8.016 | 5,6  | 3.670  | 2,6  |
| 2016              | 144.353             | 81.606                 | 56,5 | 38.102 | 26,4 | 12.524 | 8,7  | 8.209 | 5,7  | 3.912  | 2,7  |
| 2017              | 144.366             | 81.701                 | 56,6 | 37.968 | 26,3 | 12.411 | 8,6  | 8.333 | 5,8  | 3.953  | 2,7  |
| 2018              | 137.448             | 76.900                 | 55,9 | 36.121 | 26,3 | 12.412 | 9,0  | 8.224 | 6,0  | 3.791  | 2,8  |
| 2019              | 138.998             | 78.272                 | 56,3 | 36.117 | 26,0 | 12.323 | 8,9  | 8.329 | 6,0  | 3.957  | 2,8  |
| 2020 <sup>r</sup> | 139.554             | 79.011                 | 56,6 | 36.091 | 25,9 | 12.255 | 8,8  | 8.272 | 5,9  | 3.925  | 2,8  |
| 2021 <sup>r</sup> | 140.534             | 80.480                 | 57,3 | 36.081 | 25,7 | 11.987 | 8,5  | 8.165 | 5,8  | 3.821  | 2,7  |
| 2022              | 140.177             | 79.985                 | 57,1 | 36.035 | 25,7 | 11.974 | 8,5  | 8.298 | 5,9  | 3.885  | 2,8  |

Quelle: Stadtamt der Landeshauptstadt Kiel

<sup>1</sup> 2010, 2018 und 2021: Änderungen in den Berechnungsmethoden, Daten nur bedingt vergleichbar s. „Statistische Informationen 1\_2019 - Veränderung in der Systematik der Bevölkerungsstatistik“, „Statistische Kurzinformation Nr. 457 - Umstellung der Kieler Haushaltsberechnung“, abrufbar auf [www.kiel.de/statistik](http://www.kiel.de/statistik)

### Grafik 239. Haushalte nach Haushaltsgröße - Anteile in %



### 274. Private Haushalte nach Staatsangehörigkeiten im Haushalt <sup>1</sup>

| Jahr | Haushalte insgesamt | davon   |      |             |      |          |      |
|------|---------------------|---------|------|-------------|------|----------|------|
|      |                     | deutsch |      | ausländisch |      | gemischt |      |
|      |                     | abs.    | in % | abs.        | in % | abs.     | in % |
| 2005 | 129.512             | 116.836 | 90,2 | 4.945       | 3,8  | 7.731    | 6,0  |
| 2010 | 135.125             | 122.138 | 90,4 | 4.815       | 3,6  | 8.172    | 6,0  |
| 2011 | 136.842             | 123.872 | 90,5 | 4.855       | 3,5  | 8.115    | 5,9  |
| 2012 | 138.599             | 125.151 | 90,3 | 4.927       | 3,6  | 8.521    | 6,1  |
| 2013 | 139.759             | 125.771 | 90,0 | 4.987       | 3,6  | 9.001    | 6,4  |
| 2014 | 141.084             | 126.071 | 89,4 | 5.060       | 3,6  | 9.953    | 7,1  |
| 2015 | 143.863             | 126.966 | 88,3 | 5.052       | 3,5  | 11.845   | 8,2  |
| 2016 | 144.863             | 126.055 | 87,0 | 5.278       | 3,6  | 13.020   | 9,0  |
| 2017 | 144.366             | 125.494 | 86,9 | 5.354       | 3,7  | 13.518   | 9,4  |
| 2018 | 137.448             | 120.573 | 87,7 | 12.810      | 9,3  | 4.065    | 3,0  |
| 2019 | 138.998             | 121.722 | 87,6 | 13.141      | 9,5  | 4.135    | 3,0  |
| 2020 | 139.554             | 122.029 | 87,4 | 13.419      | 9,6  | 4.106    | 2,9  |
| 2021 | 140.534             | 122.149 | 86,9 | 13.394      | 9,5  | 4.991    | 3,6  |
| 2022 | 140.177             | 119.330 | 85,1 | 15.694      | 11,2 | 5.153    | 3,7  |

Quelle: Stadtamt der Landeshauptstadt Kiel

<sup>1</sup> 2010, 2018 und 2021: Änderungen in den Berechnungsmethoden, Daten nur bedingt vergleichbar s. „Statistische Informationen 1\_2019 - Veränderung in der Systematik der Bevölkerungsstatistik“, „Statistische Kurzinformation Nr. 457 - Umstellung der Kieler Haushaltsberechnung“, abrufbar auf [www.kiel.de/statistik](http://www.kiel.de/statistik)