

## Statistische Kurzinformation

Nr. 355 / 1. April 2019

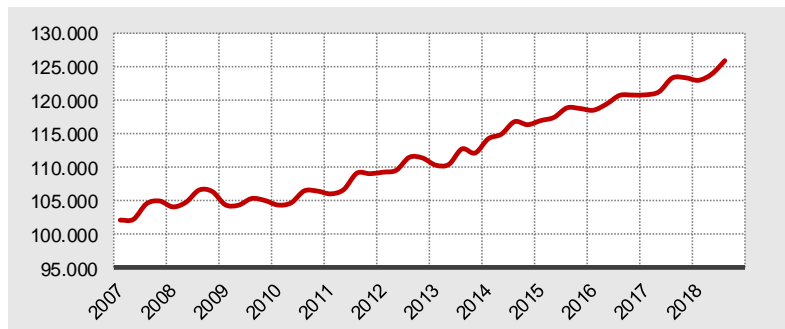
### Die Sozialversicherungspflichtig Beschäftigten am 30. September 2018

Auch im dritten Quartal stieg die Anzahl der in der Landeshauptstadt Kiel tätigen sozialversicherungspflichtig Beschäftigten an. Zum Stichtag 30. September 2018 gingen **125.944 Menschen** in der Landeshauptstadt Kiel einer sozialversicherungspflichtigen Beschäftigung nach (**Arbeitsort Kiel**). Dies sind 2.587 SV-Beschäftigte mehr als im Vorjahresquartal und 2.009 mehr als im 2. Quartal 2018. Niemals zuvor waren so viele SV-Beschäftigte am Arbeitsort Kiel gemeldet.

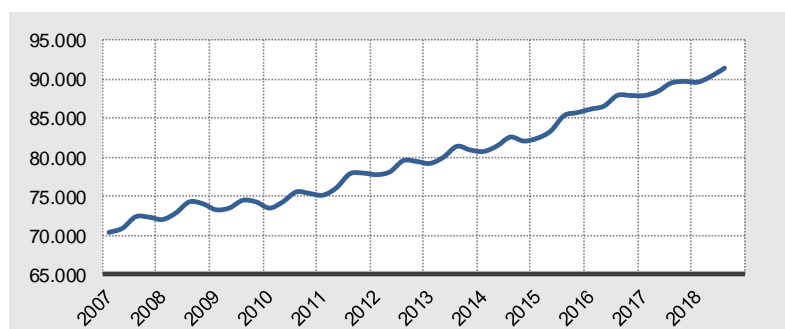
Aber auch die SV-Beschäftigten mit **Wohnort Kiel** erreichten einen neuen Höchstwert im September 2018. Laut Bundesagentur für Arbeit gingen **91.423 Kielerinnen und Kieler** einer sozialversicherungspflichtigen Beschäftigung nach, 1.915 mehr als im dritten Quartal des Vorjahres.

Auffallend ist der hohe Anteil an Teilzeitbeschäftigten sowohl am Arbeitsort Kiel (Anteil der Teilzeitbeschäftigten an allen SV-Beschäftigten beträgt 32,6 Prozent) als auch am Wohnort Kiel (34,3 Prozent). Im bundesweiten Vergleich sind beides sehr hohe Werte. Platz 42 von 401 Kreisen und kreisfreien Städten für den Arbeitsort Kiel und Platz 3 für den Wohnort Kiel.

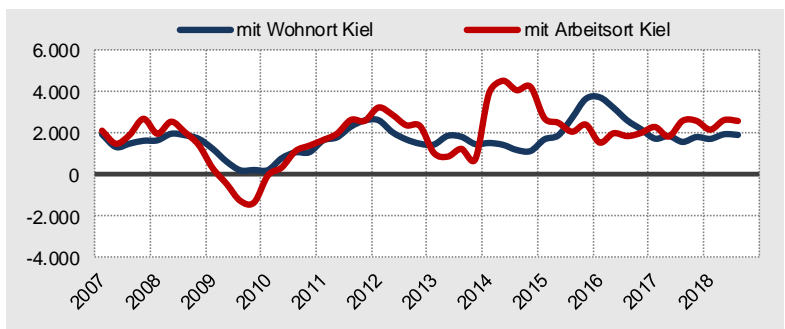
**Grafik 1.**  
SV-Beschäftigte  
mit **Arbeitsort Kiel**



**Grafik 2.**  
SV-Beschäftigte  
mit **Wohnort Kiel**



**Grafik 3.**  
SV-Beschäftigte  
Veränderung  
gegenüber dem  
Vorjahresquartal



Quelle: Statistik der Bundesagentur für Arbeit



Landeshauptstadt Kiel

Bürger- und Ordnungsamt

Abteilung Statistik

Postfach 1152

D-24099 Kiel

**Nähere Auskünfte:**

Eyk-Röttger Naeve

+49 (0)431 901-2379

**E-Mail:**

statistikstelle@kiel.de

**Internet:**

www.kiel.de/statistik