

Statistische Kurzinformation

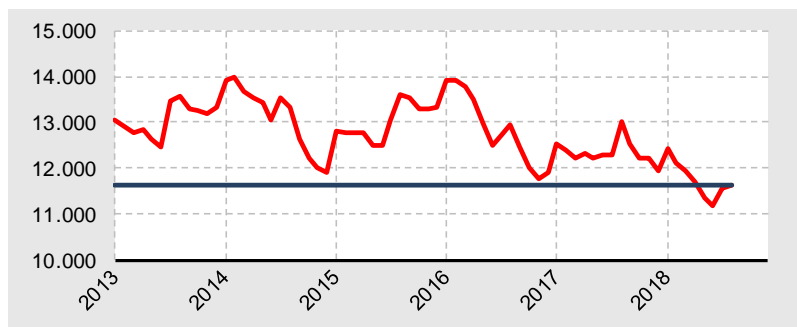
Nr. 335 / 30. August 2018

Der Kieler Arbeitsmarkt im August 2018

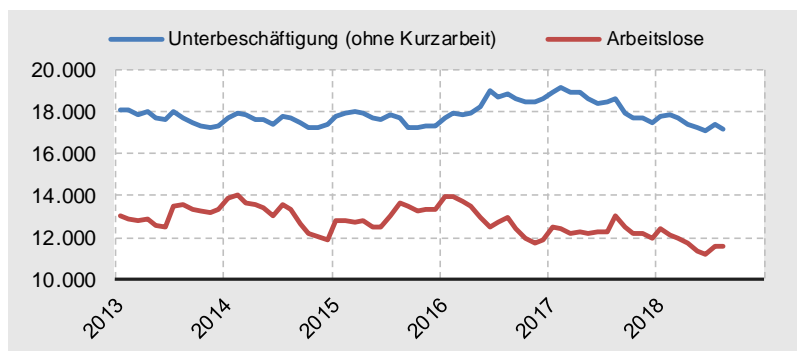
Die Zahl der Arbeitslosen in der Landeshauptstadt Kiel betrug im August 11.621, die Arbeitslosenquote lag bei 8,3 Prozent. Gegenüber dem August 2017 sank die Anzahl der Arbeitslosen um 1.384 (-10,6%). Erneut sanken die Zahlen sowohl im Bereich des SGB II (Bestand: 9.069, Veränderung gegenüber Vorjahresmonat: -1.010), als auch im Bereich des SGB III (Bestand: 2.552, Veränderung: -374). Gegenüber dem Vormonat stieg die Arbeitslosigkeit hingegen um 51 Personen leicht an, die Arbeitslosenquote blieb unverändert.

Die Anzahl der als unterbeschäftigt geltenden Personen (Arbeitslose und Personen die sich in Maßnahmen der Arbeitsagentur befinden) sank gegenüber dem Vorjahr um 1.427 auf aktuell 17.167, die Unterbeschäftigtenquote beträgt zurzeit 11,9 Prozent. Im Vergleich der vier kreisfreien Städte des Landes liegen Kiel (8,3%), Flensburg (8,3%) und Neumünster (8,4%) eng beieinander, während sich Lübeck mit 7,7% erneut deutlich absetzen konnte.

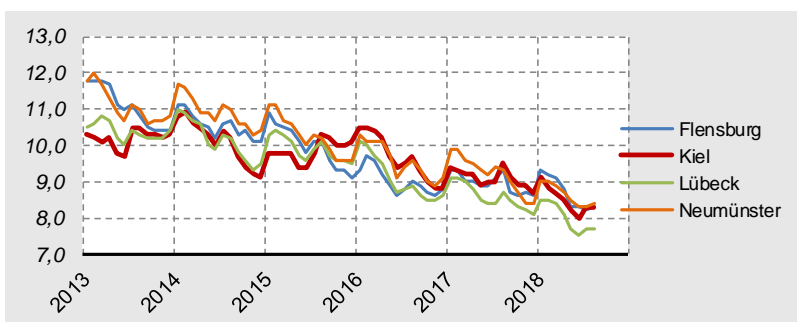
Grafik 1.
Anzahl der Arbeitslosen seit 2013



Grafik 2.
Vergleich Anzahl der Unterbeschäftigten und der Arbeitslosen seit 2013



Grafik 3.
Die Entwicklung der Arbeitslosigkeit in den kreisfreien Städten Schleswig-Holstein seit 2013



Quelle: Bundesagentur für Arbeit



Landeshauptstadt Kiel

Bürger- und Ordnungsamt

Abteilung Statistik

Postfach 1152

D-24099 Kiel

Nähere Auskünfte:

Eyk-Röttger Naeve

+49 (0)431 901-2379

E-Mail:

statistikstelle@kiel.de

Internet:

www.kiel.de/statistik