



Lagebericht und Jahresabschluss
der Landeshauptstadt Kiel
für das Jahr 2014

JAHRESABSCHLUSS DER LANDESHAUPTSTADT KIEL ZUM 31.12.2014

Inhaltsübersicht

1. Lagebericht	5
1.1. Einleitung	5
1.2. Jahresergebnis	5
1.3. Ertrags-, Vermögens-, Schulden- und Finanzlage	7
1.3.1. Ertragslage.....	7
1.3.2. Vermögens- und Schuldenlage	9
1.3.3. Finanzlage	13
1.4. Analyse der Lage am Bilanzstichtag	14
1.4.1. Kennzahlen zur Ertragslage	15
1.4.2. Kennzahlen zur Vermögens- und Schuldenlage.....	20
1.4.3. Kennzahlen zur Finanzlage.....	25
1.5. Vorgänge von besonderer Bedeutung	26
1.6. Risiko-/Chancen- und Prognoseberichterstattung.....	26
1.6.1. Risiken	26
1.6.2. Chancen	27
1.6.3. Prognosebericht.....	27
2. Bilanz	28
3. Ergebnisrechnung	31
4. Finanzrechnung	33
5. Anhang	37
5.1. Erläuterungen der Bilanzpositionen mit Angaben zu Bilanzierungs- und Bewertungsmethoden	37
A K T I V A	37
1. Anlagevermögen	37
2. Umlaufvermögen	63
3. Aktive Rechnungsabgrenzung	69
P A S S I V A.....	70
1. Eigenkapital.....	70
2. Sonderposten	73
3. Rückstellungen.....	78
4. Verbindlichkeiten	84
5. Passive Rechnungsabgrenzung	89
Weitere allgemeine Erläuterungen.....	91

JAHRESABSCHLUSS DER LANDESHAUPTSTADT KIEL ZUM 31.12.2014

5.2.	Haftungsverhältnisse (u. a. Bürgschaften)	91
5.3.	Weitere Angaben	
5.3.1.	Rechtlich unselbständige Stiftungen und sonstiges Treuhandvermögen	95
5.3.2.	Angabe von noch nicht erhobenen Beiträgen aus fertig gestellten Erschließungsmaßnahmen	96
5.3.3.	Angabe von Änderungen, insbesondere der Bilanzierungs- und Bewertungsregeln	97
5.4.	Anlagenspiegel.....	98
5.5.	Forderungsspiegel.....	100
5.6.	Verbindlichkeitspiegel.....	101
5.7.	Rückstellungsspiegel.....	102
5.8.	Aufstellung der übertragenen Haushaltsermächtigungen	103
5.9.	Übersicht über Sondervermögen, Zweckverbände, Gesellschaften, Kommunalunternehmen, andere Anstalten u. Wasser- u. Bodenverbände....	105
5.10.	Erläuterung der Ergebnisrechnung	108
5.11.	Erläuterung der Finanzrechnung	120
5.12.	Anlagen	121
6.	Wertberichtigungen der Forderungen	124
7.	Glossar	126
8.	Teilrechnungen nach Produktbereichen.....	140
9.	Unterschrift des Oberbürgermeisters	360

Abkürzungsverzeichnis

EB	Eröffnungsbilanz
EBK	Eigenbetrieb Beteiligungen
EWB	Einzelwertberichtigung
GemHVO-Doppik	Gemeindehaushaltsverordnung Doppik
GO	Gemeindeordnung
GoB	Grundsätze ordnungsmäßiger Buchführung
GkZ	Gesetz über kommunale Zusammenarbeit
HGB	Handelsgesetzbuch
KAG	Kommunalabgabengesetz
LH	Landeshauptstadt
NKF	Neues kommunales Finanzwesen
nkr-sh	Neues kommunales Rechnungswesen in Schleswig-Holstein
ÖPP	Öffentlich Private Partnerschaft
RBZ	Regionales Berufsbildungszentrum
SchG	Scheckgesetz
Vj.	Vorjahr
ZTS	Zentrum für maritime Technologie und Seefischmarkt ZTS Grundstücksverwaltung GmbH

Geografische Daten

Bundesland:	Schleswig-Holstein
Einwohnerzahl nach § 133 Abs. 1 GO zum 31.03.2014:	240.819
Stadtgebietsfläche:	120 Quadratkilometer

Impressum

Herausgeber:

Landeshauptstadt Kiel
Der Oberbürgermeister
- Amt für Finanzwirtschaft -
Rathaus
Fleethörn 9
24103 Kiel

Tel.: 0431/901-1714
<mailto:finanzwirtschaft@kiel.de>
www.kiel.de

Kiel, März 2015

Der Jahresabschluss wurde erstellt mit der Software „newssystem® kommunal“ der Firma INFOMA® Software Consulting GmbH.

JAHRESABSCHLUSS DER LANDESHAUPTSTADT KIEL ZUM 31.12.2014

1. Lagebericht

1.1 Einleitung

Gemäß § 95m Gemeindeordnung (GO) hat die Gemeinde „...zum Schluss eines jeden Haushaltsjahres einen Jahresabschluss aufzustellen, in dem das Ergebnis der Haushaltswirtschaft des Haushaltsjahres nachzuweisen ist. Er muss unter Beachtung der Grundsätze ordnungsmäßiger Buchführung ein den tatsächlichen Verhältnissen entsprechendes Bild der Vermögens-, Finanz- und Ertragslage der Gemeinde vermitteln und ist zu erläutern. Der Jahresabschluss besteht aus der Ergebnisrechnung, der Finanzrechnung, den Teilrechnungen, der Bilanz und dem Anhang. Ihm ist ein Lagebericht beizufügen“.

Der in diesem Zusammenhang zu erstellende Lagebericht soll gemäß § 52 GemHVO-Doppik ein den tatsächlichen Verhältnissen entsprechendes Bild der Vermögens-, Schulden-, Ertrags- und Finanzlage der Gemeinde vermitteln, einen Überblick über die wichtigen Ergebnisse des Jahresabschlusses und Rechenschaft über die Haushaltswirtschaft im abgelaufenen Jahr geben und über Vorgänge von besonderer Bedeutung berichten. Er soll außerdem eine ausgewogene und umfassende, dem Umfang der gemeindlichen Aufgabenerfüllung entsprechende Analyse der Haushaltswirtschaft und der Vermögens-, Finanz- und Ertragslage der Gemeinde enthalten und auf die Chancen und Risiken für die künftige Entwicklung der Gemeinde eingehen.

Damit sind die Inhalte des Lageberichts grob umrissen. Form, Gliederung und Detaillierungsgrad sind hingegen nicht explizit vorgegeben. Der hier vorgelegte Lagebericht nimmt die aus Sicht der Verwaltung wesentlichen Sachverhalte in den Blick und soll in den folgenden Jahren an eventuell weitergehende Anforderungen angepasst werden.

Soweit im Folgenden auf Planwerte des Jahres 2014 Bezug genommen wird, handelt es sich um fortgeschriebene Ansätze; also um die Haushaltsplanansätze 2014 zuzüglich übertragener Ermächtigungen (Reste) aus 2013.

1.2 Jahresergebnis

Die Ergebnisrechnung zum 31.12.2014 schließt mit einem Jahresfehlbetrag in Höhe von 58,2 Mio. € ab. Gegenüber der Planung 2014 (Fehlbetrag 106,7 Mio. €) bedeutet dies eine Verbesserung von 48,5 Mio. €, gegenüber dem Vorjahr eine Verschlechterung von 10,1 Mio. €.

Die folgende Tabelle verdeutlicht, in welchen Ergebnisbereichen diese Verbesserung entstanden ist.

Mio. €	Ist 2013	Plan 2014	Ist 2014	Veränderung gegenüber Plan	Abweichung in % zum Plan
Ordentliche Erträge	806,2	751,7	780,2	28,5	3,8
Ordentliche Aufwendungen	838,3	835,9	817,0	-18,9	-2,3
Ergebnis der laufenden Verwaltungstätigkeit	-32,1	-84,2	-36,8	47,4	56,3
Finanzergebnis	-16,0	-22,4	-21,4	1,0	4,5
Außerordentliches Ergebnis	0,0	0	0	0	0
Jahresergebnis	-48,1	-106,7	-58,2	-48,5	45,4

JAHRESABSCHLUSS DER LANDESHAUPTSTADT KIEL ZUM 31.12.2014

Ergebnis der laufenden Verwaltungstätigkeit

Ordentliche Aufwendungen in Höhe von 817,0 Mio. € (Plan: 835,9 Mio. €) und ordentliche Erträge in Höhe von 780,2 Mio. € (Plan: 751,7 Mio. €) führen in 2014 zu einer Unterdeckung aus laufender Verwaltungstätigkeit in Höhe von 36,8 Mio. € (Plan: 84,2 Mio. €). Damit wird das Planergebnis um 47,4 Mio. € übertroffen. Diese Verbesserung resultiert aus Mehrerträgen in Höhe von 28,5 Mio. € und Minderaufwendungen von 18,9 Mio. €.

Im Vergleich zum Vorjahr hat sich das Ergebnis um rd. 4,7 Mio. € leicht verschlechtert. Ausschlaggebend waren dafür geringere Erträge (-26,0 Mio. €), die nicht im vollem Umfang durch geringere ordentliche Aufwendungen (-21,3 Mio. €) kompensiert wurden.

Finanzergebnis

Das negative Finanzergebnis von -21,4 Mio. € (Plan: -22,4 Mio. €) ergibt sich aus Finanzerträgen von 1,3 Mio. €, denen Zins- und sonstige Finanzaufwendungen von 22,7 Mio. € gegenüber stehen. Gegenüber dem geplanten Ergebnis wird damit eine Verbesserung um 1,0 Mio. € erreicht. Gegenüber dem Vorjahr bedeutet dies eine Verschlechterung um 5,4 Mio. €.

Außerordentliches Ergebnis

In 2014 waren keine außerordentlichen Erträge und Aufwendungen zu verzeichnen.

Abdeckung des Jahresfehlbetrages

Durch den Jahresfehlbetrag 2010 und weitere Korrekturen zur Eröffnungsbilanz wurde die Ergebnisrücklage bereits in 2011 aufgebraucht. Der Jahresfehlbetrag 2011 konnte nicht mehr abgedeckt werden, sodass erstmalig im Jahresabschluss 2012 ein vorgetragener Jahresfehlbetrag ausgewiesen wurde. Auch die mittelfristige Finanzplanung lässt ausschließlich Jahresfehlbeträge erwarten. Der vorgetragene Jahresfehlbetrag 2014 (182,9 Mio. €) wird gemäß § 26 Abs. 4 GemHVO-Doppik nach 5 Jahren zu Lasten der Allgemeinen Rücklage ausgeglichen. Nach dem Stand der Haushaltsplanung 2015 wird das Eigenkapital damit Ende 2018 aufgezehrt sein.

in Mio. €	2012	2013	2014	2015	2016	2017	2018
Anfangsbestand Allgemeine Rücklage	403,2	398,6	403,9	403,9	403,9	403,9	353,9
Korrektur der Eröffnungsbilanz und Veränderungen des Eigenkapitals	-4,6	5,3	0	0	0	0	0
Inanspruchnahme der allg. Rücklage nach 5 Jahren für vorgetragene Fehlbeiträge	0	0	0	0	0	-50,9 0,9	-84,9
Endbestand Allgemeine Rücklage	398,6	403,9	403,9	403,9	403,9	353,9	269,0
Anfangsbestand Ergebnisrücklage	0	0	0	0	0	0	0
Zugang Ergebnisrücklage	0	0,9	0	0	0	0	0
Inanspruchnahme für Jahresfehlbetrag des Vorjahres	0	-0,9	0	0	0	0	0
Endbestand Ergebnisrücklage	0	0	0	0	0	0	0
Jahresergebnis	-84,9	-48,1	-58,2	-19,2	-36,0	-56,0	-55,4
Vorgetragener Jahresfehlbetrag	-50,9	-134,8	-182,9	-241,1	-260,3	-246,3	-217,4

JAHRESABSCHLUSS DER LANDESHAUPTSTADT KIEL ZUM 31.12.2014

1.3 Ertrags-, Vermögens-, Schulden-, und Finanzlage

1.3.1 Ertragslage

Die Ertragslage hat sich in 2014 im Vergleich zum Vorjahr verschlechtert aber gegenüber der Planung verbessert.

Im Vergleich zum Plan standen höheren ordentlichen Erträgen (+28,5 Mio. €, +3,8%) geringere ordentliche Aufwendungen (-18,9 Mio. €, -2,3%) gegenüber, wodurch das Defizit aus laufender Verwaltungstätigkeit um 47,4 Mio. € gesenkt werden konnte.

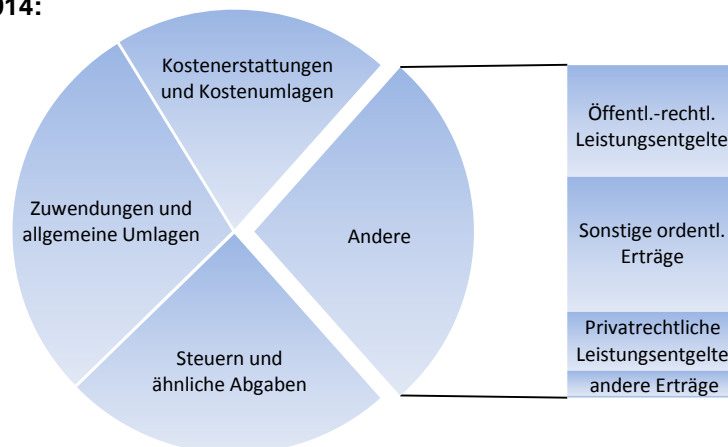
Im Vergleich zum Vorjahr sanken die ordentlichen Erträge um 26,0 Mio. € und die ordentlichen Aufwendungen um 21,3 Mio. €. Das Defizit aus laufender Verwaltungstätigkeit ist gegenüber dem Vorjahr damit um 4,7 Mio. € gestiegen.

In den folgenden Übersichten sind die ordentlichen Erträge und Aufwendungen nach Ergebnispositionen aufgeschlüsselt.

Ordentliche Erträge:

Mio. €	Ist 2013	Plan 2014	Ist 2014	Veränderung gegenüber Plan	Abweichung in % zum Plan
Steuern und ähnliche Abgaben	275,4	190,5	189,3	-1,2	-0,6
Zuwendungen und allgemeine Umlagen	196,7	210,7	222,7	12,0	5,7
Sonstige Transfererträge	16,1	15,2	16,0	0,8	5,2
Öffentlich-rechtliche Leistungsentgelte	70,7	69,0	70,3	1,3	1,8
Privatrechtliche Leistungsentgelte	34,0	32,7	37,0	4,3	13,4
Kostenerstattungen und Kostenumlagen	147,9	159,0	158,6	-0,4	-0,2
Sonstige ordentliche Erträge	64,3	73,2	85,1	11,9	16,2
Aktivierete Eigenleistungen	1,1	1,4	1,2	-0,2	-16,3
Bestandsveränderungen	0,1	0	0	0	0
Summe ordentliche Erträge	806,2	751,7	780,2	28,5	3,8

Ist 2014:



JAHRESABSCHLUSS DER LANDESHAUPTSTADT KIEL ZUM 31.12.2014

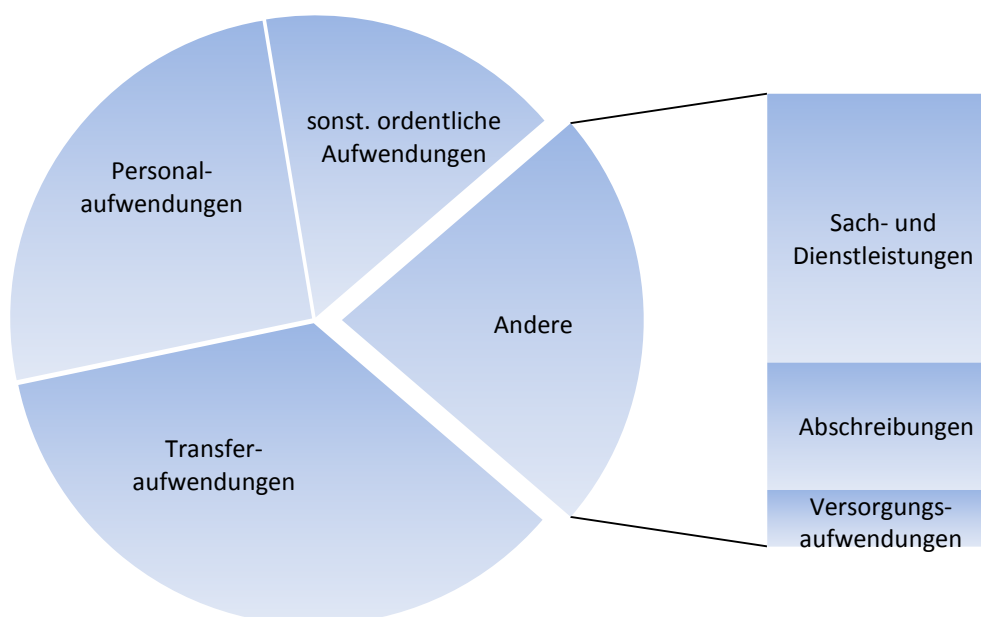
Auf der Ertragsseite sind im Vergleich zwischen Planung und Rechnungsergebnis mit Ausnahme der „Steuern und ähnliche Abgaben“, der „Kostenerstattungen und Kostenumlagen“ sowie der „Aktivierten Eigenleistungen“ bei allen Positionen zum Teil erhebliche Verbesserungen zu verzeichnen. In der Summe beträgt die Verbesserung gegenüber der Planung 28,5 Mio. € (+3,8%). Insbesondere die Positionen „Zuwendungen und allgemeine Umlagen“ (+12,0 Mio. €), „Sonstige ordentliche Erträge“ (+11,9 Mio. €) sowie die „Privatrechtlichen Leistungsentgelte“ (+4,3 Mio. €) trugen dazu bei.

Im Vergleich zum Vorjahr ist insbesondere der Rückgang bei den „Steuern und ähnlichen Abgaben“ (-86,1 Mio. €) auffällig. Diesem Rückgang stehen Zuwächse insbesondere bei den „Zuwendungen und allgemeinen Umlagen“ (+26,0 Mio. €), den „Sonstigen ordentlichen Erträgen“ (+20,8 Mio. €) und den „Kostenerstattungen und Kostenumlagen“ (+10,7 Mio. €) gegenüber. Detailliertere Informationen hierzu enthält die Erläuterung der Ergebnisrechnung (siehe Punkt 5.10).

Ordentliche Aufwendungen:

Mio. €	Ist 2013	Plan 2014	Ist 2014	Veränderung gegenüber Plan	Abweichung in % zum Plan
Personalaufwendungen	207,5	210,3	209,7	-0,6	-0,3
Versorgungsaufwendungen	21,8	22,9	23,1	0,2	1,0
Aufwendungen für Sach- und Dienstleistungen	91,0	120,5	109,6	-10,9	-9,1
Bilanzielle Abschreibungen	40,5	47,4	52,0	4,6	9,8
Transferaufwendungen	289,2	301,6	289,3	-12,3	-4,1
Sonstige ordentliche Aufwendungen	188,3	133,2	133,3	0,1	0,1
Ordentliche Aufwendungen	838,3	835,9	817,0	-18,9	-2,3

Ist 2014



JAHRESABSCHLUSS DER LANDESHAUPTSTADT KIEL ZUM 31.12.2014

Auf der Aufwandsseite sind im Vergleich zwischen Planung und Rechnungsergebnis Minderaufwendungen von 18,9 Mio. € zu verzeichnen. Dies entspricht einer Abweichung von -2,3%. Die größte Verbesserung entstand bei den „Transferaufwendungen“ in Höhe von 12,3 Mio. € (siehe hierzu auch Punkt 5.10.15). Darüber hinaus wurden bei der Position „Aufwendungen für Sach- und Dienstleistungen“, rd. 10,9 Mio. € weniger ausgegeben wurden als geplant (siehe hierzu auch Punkt 5.10.13). Diesen Einsparungen standen höhere „Bilanzielle Abschreibungen“ (+4,6 Mio. €) gegenüber.

Auch im Vergleich zum Vorjahr ist ein erheblicher Rückgang der ordentlichen Aufwendungen festzustellen (-21,3 Mio. €). Ausschlaggebend dafür sind die deutlich verminderten „Sonstigen ordentlichen Aufwendungen“ (-55,0 Mio. €). Diesen standen gestiegene „Aufwendungen für Sach- und Dienstleistungen“ (+18,6 Mio. €) und erhöhte „Bilanzielle Abschreibungen“ (+11,5 Mio. €) gegenüber. Detailliertere Informationen hierzu enthält ebenfalls die Erläuterung der Ergebnisrechnung (siehe Punkt 5.10).

Fazit:

Die Ertragslage der Landeshauptstadt Kiel hat sich 2014 verschlechtert. Der Jahresfehlbetrag 2014 beträgt -58,2 Mio. € und hat sich gegenüber dem Vorjahr um -10,1 Mio. € erhöht. Gegenüber der Planung hingegen bedeutet dies eine Verbesserung um 48,5 Mio. €. Maßgeblich dafür ist das Ergebnis aus laufender Verwaltungstätigkeit, das mit -36,8 Mio. € mehr als halbiert werden konnte. Das ebenfalls negative Finanzergebnis (-21,4 Mio. €) wird infolge der hohen Schuldenlast und der daraus resultierenden Zinslasten für lange Zeit die künftigen Jahresergebnisse belasten.

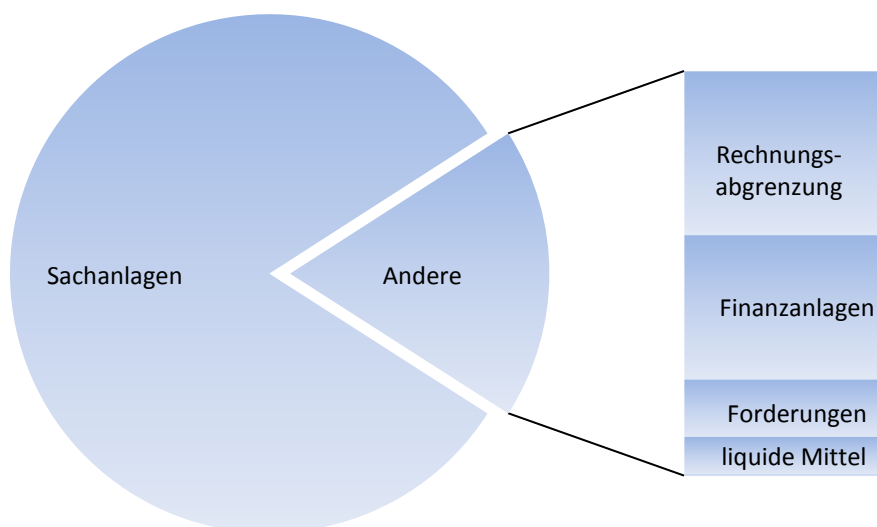
1.3.2 Vermögens- und Schuldenlage

Das Vermögen der LH Kiel ist im Haushaltsjahr 2014 um 21,6 Mio. € (- 1,3 %) gesunken. Ursache sind insbesondere Abgänge bei den Finanzanlagen, den liquiden Mittel und den Rechnungsabgrenzungsposten. Die Finanzanlagen sinken durch Sonderabschreibungen beim Eigenbetrieb Beteiligungen. Die liquiden Mittel nehmen infolge des weiterhin hohen Defizites im Ergebnishaushalt ab.

Die Vermögens- und Kapitalstruktur ist in der nachfolgenden Tabelle dargestellt.


	31.12.2013		31.12.2014		+/-
	T€		T€		T€
Vermögen	1.694.042		1.672.447		
Anlagevermögen	1.476.104	87,1%	1.477.929	88,4%	1.825
Immaterielle Vermögensgegenstände	399	0,0%	560	0,0%	161
Sachanlagen	1.359.491	80,3%	1.368.919	81,9%	9.428
Finanzanlagen	116.214	6,9%	108.450	6,5%	-7.764
Umlaufvermögen	81.632	4,8%	71.598	4,3%	-10.034
Vorräte	463	0,0%	493	0,0%	30
Forderungen	44.414	2,6%	42.949	2,6%	-1.465
liquide Mittel	36.755	2,2%	28.156	1,7%	-8.599
Rechnungsabgrenzung	136.306	8,0%	122.920	7,3%	-13.386

Vermögen



	31.12.2013		31.12.2014		+/-
	T€		T€		T€
Kapital	1.694.042		1.672.447		
Eigenkapital	222.018	13,1%	163.799	9,8%	-58.219
Allgemeine Rücklage	403.929	23,8%	403.929	24,2%	0
Sonderrücklage	969	0,1%	982	0,1%	13
Ergebnisrücklage	0	0,0%	0	0,0%	0
vorgetragener Jahresfehlbetrag	-134.828	-8,0%	-182.880	-10,9%	-48.052
Jahresüberschuss/ Jahresfehlbetrag	-48.051	-2,8%	-58.232	-3,5%	-10.181
Sonderposten	341.729	20,2%	343.159	20,5%	1.430
Fremdkapital	1.075.536	63,5%	1.119.091	66,9%	43.555
Rückstellungen	478.780	28,3%	436.267	26,1%	-42.513
Verbindlichkeiten	596.756	35,2%	682.824	40,8%	86.068
Rechnungsabgrenzung	54.759	3,2%	46.397	2,8%	-8.362

Kapital



Das Eigenkapital setzt sich zusammen aus der allgemeinen Rücklage, der Sonderrücklage und der Ergebnismrücklage, dem vorgetragenen Jahresfehlbetrag sowie dem Jahresergebnis und beträgt zum Bilanzstichtag 164 Mio. €. Im Verhältnis zur Bilanzsumme ergibt sich eine Eigenkapitalquote von 9,8 %. Gegenüber dem Vorjahr (13,1 %) ist sie um weitere 3,3 %-Punkte gesunken. Eine Eigenkapitalquote zwischen 10 % und 20 % war noch als befriedigend zu bewerten. Unter 10% ist sie nur noch ausreichend. Wird sie negativ, gilt dies als überschuldet. Alarmierend ist der stetige Abbau des Eigenkapitals. Während das Defizit im Jahre 2013 von rd. 85 Mio. € in 2012 auf 48 Mio.€ reduziert werden konnte, steigt es 2014 auf 58 Mio. € wieder an.

Die Sonderposten werden grundsätzlich dem „wirtschaftlichen Eigenkapital“ zugeschrieben. Sie bestehen im Wesentlichen aus nicht rückzahlbaren Investitionszuwendungen zur Beschaffung oder Herstellung von Vermögensgegenständen, die den Abschreibungssätzen der dafür getätigten Investitionen entsprechend ertragswirksam aufgelöst werden. Entnommen wurden die Sonderposten für den Gebührenaussgleich und für die Dauergrabpflege, die als Fremdkapital zu betrachten sind. Die bereinigte Eigenkapitalquote II ((Eigenkapital + Sonderposten) / Bilanzsumme x 100) ist von 2013 auf 2014 von 32 % auf 29 % weiter gesunken. Die Quote ist unter 30 % gesunken und wird damit nur noch als kurzfristig genügend bewertet.

Das Fremdkapital beträgt zum Bilanzstichtag 1.119 Mio.€. Daraus resultiert im Verhältnis zur Bilanzsumme eine Fremdkapitalquote von 66,9 %. Dies bedeutet gegenüber dem Vorjahr (63,5 %) eine weitere Steigerung um 3,4 %-Punkte. In der Privatwirtschaft ist ein Wert unter 67 % unproblematisch. Ein steigender Fremdkapitalanteil bedeutet in der Privatwirtschaft meist schwierigere Kreditaufnahmen mit steigenden Zinssätzen. Schwellenwerte für den öffentlichen Bereich sind nicht bekannt. Das Ziel sollte zumindest sein, die Fremdkapitalquote nicht steigen zu lassen. Das konnte seit Einführung der Doppik nicht erreicht werden. Problematisch wird es insbesondere dann werden, wenn die Zinsen steigen.

Die Rückstellungen sinken um 42,5 Mio. €. Bereinigt um einen Gewerbesteuerfall mit einem Volumen von 48,8 Mio. € steigen die Rückstellungen jedoch weiter an, insbesondere im Bereich der Pensionsrückstellungen. Die Altersteilzeitrückstellungen sinken um rund 5 Mio. €, da keine neuen Altersteilzeiten vereinbart werden.

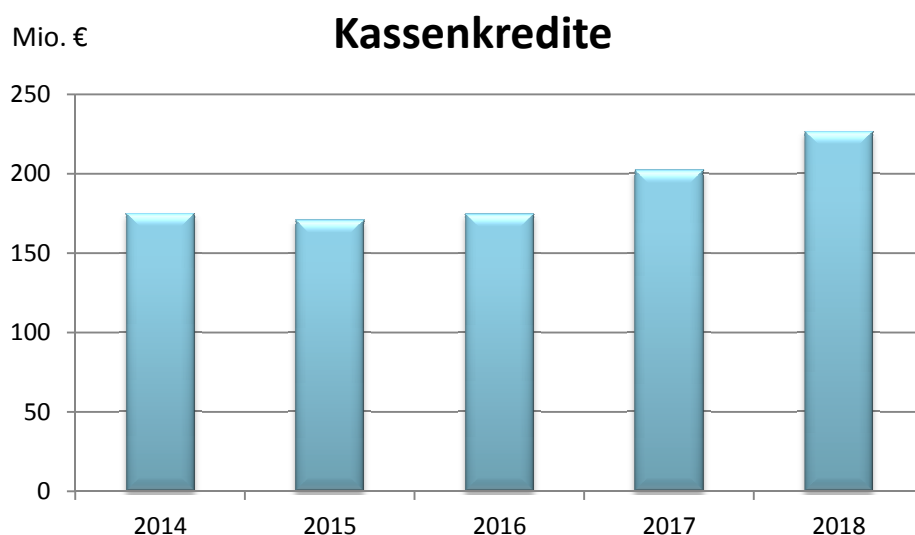
Die stetigen Defizite im Ergebnishaushalt führen zum Anstieg der Verbindlichkeiten aus Kassenkredit um 70 Mio. €. Die investiven Kredite steigen ebenfalls um weitere 11 Mio. €, sodass die Verbindlichkeiten um über 80 Mio. € gestiegen sind.

JAHRESABSCHLUSS DER LANDESHAUPTSTADT KIEL ZUM 31.12.2014

Die Kassenkredite werden sich in den Folgejahren voraussichtlich wie folgt entwickeln:

Jahr	Überschuss (+) bzw. Defizit (-) im Finanzplan in Mio. €	Kassenkredite am Jahresende in Mio. €
2014		175,0
2015	+4,2	170,8
2016	-3,9	174,7
2017	-27,5	202,2
2018	-24,4	226,6

Das geplante Defizit ist der Saldo der laufenden Verwaltungstätigkeit des Finanzplanes des Haushaltsplanes 2015 unter Berücksichtigung des 1. Nachtragshaushaltsplanes 2015.



Fazit:

Die Vermögens- und Schuldenlage hat sich weiter verschlechtert. Sie kann mit dem Jahresabschluss 2014 nur noch als ausreichend bewertet werden. Die Finanzanlagen sinken infolge der negativen Entwicklung beim Eigenbetrieb Beteiligungen. Dies wird sich auch in den nächsten Jahren fortsetzen. Die Defizite im Ergebnishaushalt lassen das Eigenkapital rasant schwinden. Bei gleichbleibendem Defizit wird das Eigenkapital nur noch 2,8 Jahre ausreichen, um unsere Defizite abzudecken. Um dem entgegenzuwirken, müssten umgehend Maßnahmen ergriffen werden, um moderate Überschüsse erwirtschaften zu können.

JAHRESABSCHLUSS DER LANDESHAUPTSTADT KIEL ZUM 31.12.2014

1.3.3 Finanzlage

Die Finanzrechnung schließt mit einem Finanzmittelfehlbetrag in Höhe von 89,8 Mio. € ab. Dieser Fehlbetrag resultiert aus einem negativen Saldo aus laufender Verwaltungstätigkeit in Höhe von 69,9 Mio. € und einem negativen Saldo aus Investitionstätigkeit in Höhe von 19,9 Mio. €.

Die Liquidität wurde durch die Aufnahme von Investitionskrediten und Kassenkrediten gesichert. Die liquiden Mittel zum 31.12.2014 betragen rd. 28,2 Mio. €.

Entwicklung der Finanzrechnung:

	in T€	Ist 2013	Plan 2014	Ist 2014	Veränderung gegenüber Plan
1	Einzahlungen aus lfd. Verwaltungstätigkeit	763.984	660.961	686.839	25.878
2	Auszahlungen aus lfd. Verwaltungstätigkeit	-733.731	-787.566	-756.739	30.827
3	= Saldo aus lfd. Verwaltungstätigkeit (Zeilen 1+2)	30.252	-126.605	-69.900	56.705
4	Einzahlungen aus Investitionstätigkeit	32.060	29.625	21.809	-7.816
5	Auszahlungen aus Investitionstätigkeit	-55.996	-110.027	-41.703	68.324
6	= Saldo aus Investitionstätigkeit (Zeilen 4+5)	-23.936	-80.402	-19.894	60.508
7	Saldo fremder Finanzmittel	-4.785		86	86
8	Finanzmittelüberschuss (+) bzw. -fehlbetrag (-) (Zeilen 3+6+7)	1.531	-207.007	-89.708	117.299
9	Saldo aus Finanzierungstätigkeit	-25.537	31.861	81.109	49.248
10	= Veränderung eigener Finanzmittel (Zeilen 8+9)	-24.006	-175.146	-8.599	166.547
11	Veränderung an Schwebeposten	0		0	
12	Anfangsbestand an Finanzmitteln	60.761		36.755	
13	Liquide Mittel (Zeilen 9+10+11+12)	36.755		28.156	

JAHRESABSCHLUSS DER LANDESHAUPTSTADT KIEL ZUM 31.12.2014

Die folgende Tabelle zeigt die Zusammensetzung der Einzahlungen aus Investitionstätigkeit:

in T€ Einzahlungen aus	Ist 2013	Plan 2014	Ist 2014	Veränderung zum Plan
Zuwendungen für Investitionen und Investitionsförderungsmaßnahmen	21.838	20.791	9.030	-11.761
Veräußerung von Sachanlagen	5.905	4.011	7.525	3.514
Veräußerung von Finanzanlagen	234	901	1.019	118
Rückflüssen	1.976	1.967	2.339	372
Beiträgen und ähnlichen Entgelten	2.108	1.955	1.897	-58
Summe	32.060	29.625	21.809	-7.816

Die Abweichungen gegenüber dem Planansatz resultieren hauptsächlich aus in 2014 nicht umgesetzten Investitionsmaßnahmen, für die die entsprechenden Zuwendungen nicht abgefordert werden konnten. Sie korrespondieren insoweit mit den entsprechenden Resten bei den Auszahlungen für Investitionstätigkeit. Mehreinzahlungen waren insbesondere bei der Veräußerung von Grundstücken und Gebäuden zu verzeichnen.

Die Auszahlungen für Investitionstätigkeit setzen sich folgendermaßen zusammen:

in T€ Auszahlungen für	Ist 2013	Plan 2014	Ist 2014	Veränderung zum Plan
investive Zuweisungen und Zuschüsse	10.418	13.070	1.434	-11.636
Erwerb von Grundstücken und Gebäuden	11.421	10.068	1.825	-8.243
Erwerb von beweglichem Anlagevermögen	3.134	10.247	3.122	-7.125
Erwerb von Finanzanlagen	1.124	11.149	63	-11.086
Baumaßnahmen	29.899	65.493	35.260	-30.233
Gewährung von Ausleihungen	0	0	0	0
Summe	55.996	110.027	41.703	-68.324

Die Auszahlungen für Investitionstätigkeit lagen 2014 mit insgesamt 41,7 Mio. € deutlich unter dem Vorjahreswert. Die hohe Abweichung gegenüber dem fortgeschriebenen Planansatz ist darauf zurückzuführen, dass der Planansatz 2014 zu einem erheblichem Anteil (50,3 Mio. €) aus übertragenen Auszahlungsermächtigungen (Reste) besteht, die in 2014 nicht in Anspruch genommen wurden. Am Ende des Jahres 2014 sind somit wiederum rd. 64,5 Mio. € Auszahlungsermächtigungen in das Haushaltsjahr 2015 übertragen worden.

1.4 Analyse der Lage am Bilanzstichtag

Die Jahresabschlussanalyse mit Kennzahlen im kommunalen Rechnungswesen wird seit einigen Jahren diskutiert. Im Mittelpunkt der Diskussion steht die Fragestellung, inwieweit Kennzahlen aus dem kaufmännischen Jahresabschluss auf die Kommune übertragen werden können. Die Aufgabenstellungen sind unterschiedlich. Dennoch eröffnen die Kennzahlen Möglichkeiten, die auch im kommunalen Bereich mit der gebotenen Vorsicht genutzt werden sollten. Eine Hilfe bietet der KGSt-Bericht 01/2011 zur Jahresabschlussanalyse, an dem sich die LH Kiel im Folgenden orientiert.

Kennzahlen dienen der Zusammenfassung von quantitativen Informationen für den inneren und interkommunalen Vergleich und bilden die Grundlage für die Entscheidungsunterstützung, Steuerung und Kontrolle von kommunalen Maßnahmen.

JAHRESABSCHLUSS DER LANDESHAUPTSTADT KIEL ZUM 31.12.2014

1.4.1 Kennzahlen zur Ertragslage

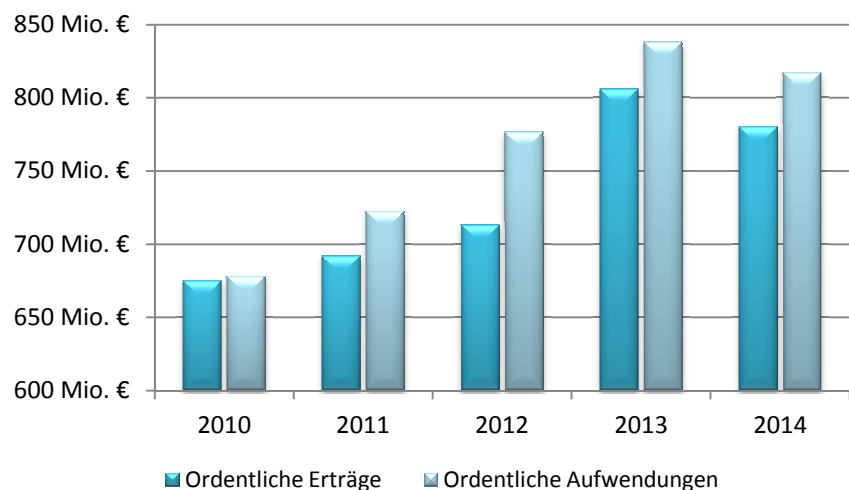
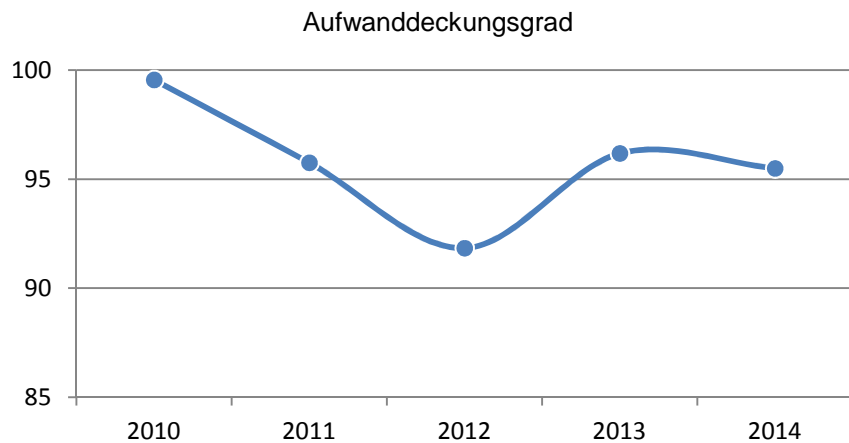
1.4.1.1 Aufwanddeckungsgrad

Der Aufwanddeckungsgrad gibt an, inwieweit die ordentlichen Aufwendungen durch ordentliche Erträge gedeckt werden. Anzustreben ist ein hoher Aufwanddeckungsgrad. Eine Unterdeckung erfordert bei längerem Anhalten Sparmaßnahmen bzw. Ertragserhöhungen.

Formel: $\frac{\text{Ordentliche Erträge} \times 100}{\text{Ordentliche Aufwendungen}}$

Datenreihe:

2010	2011	2012	2013	2014
99,6 %	95,8 %	91,8 %	96,2 %	95,5 %



Die Aufwendungen und Erträge 2014 sind im Vergleich zum Vorjahr gesunken; die Erträge etwas stärker als die Aufwendungen. Ursache ist insbesondere ein Steuerfall der in 2013 die Ertrags- und Aufwandsseite um rund 48,8 Mio. € ansteigen ließ. Der Aufwanddeckungsgrad verschlechtert sich leicht von 96,2 auf 95,5 %. Mit einem Aufwanddeckungsgrad von 95,5% liegt bei der LH Kiel weiterhin eine Unterdeckung vor.

JAHRESABSCHLUSS DER LANDESHAUPTSTADT KIEL ZUM 31.12.2014

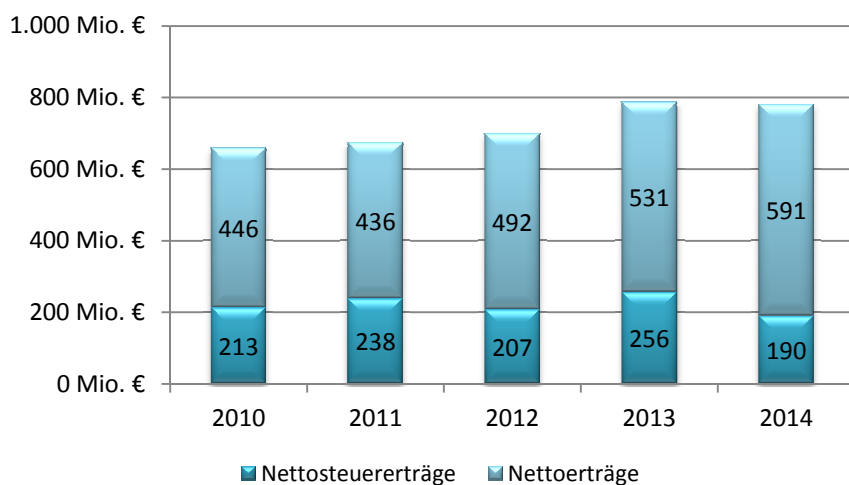
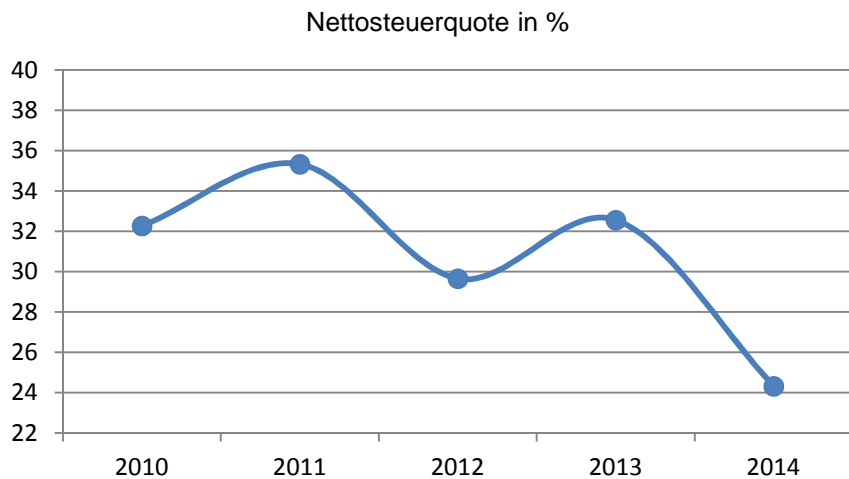
1.4.1.2 Nettosteuerquote

Die Netto-Steuerquote gibt an, zu welchem Teil die Kommune sich selbst finanzieren kann und somit von staatlichen Zuwendungen unabhängig ist. Eine hohe Steuerquote gibt einen Hinweis auf die Steuerertragskraft der Kommune.

Formel:
$$\frac{\text{Steuererträge} - \text{Gew. St. Umlage} \times 100}{\text{Ordentliche Erträge} - \text{Gew. St. Umlage}}$$

Datenreihe:

2010	2011	2012	2013	2014
32,3 %	35,3 %	29,7 %	32,6 %	24,3 %



Gegenüber dem Vorjahr ist die Quote aufgrund sinkender Steuererträge von 32,6 % auf 24,3 % gesunken. Bei der Betrachtung ist 2013 das Ergebnis um einen einmaligen Steuerfall von rd. 48,8 Mio. € zu bereinigen.

JAHRESABSCHLUSS DER LANDESHAUPTSTADT KIEL ZUM 31.12.2014

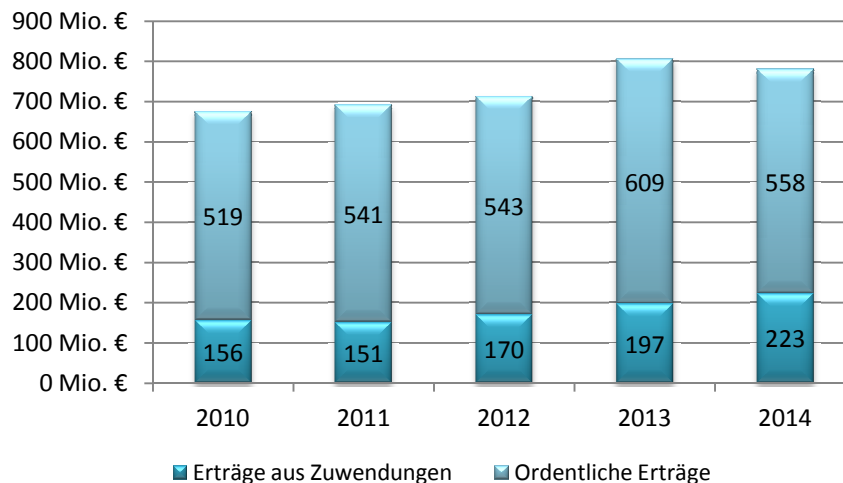
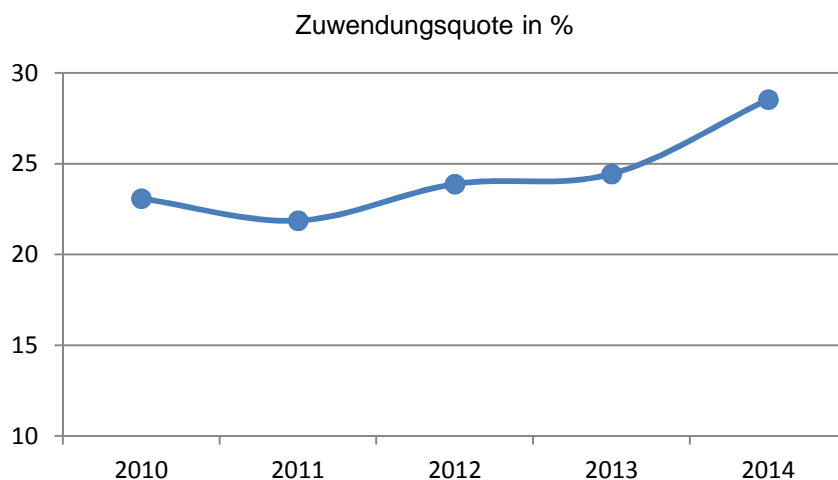
1.4.1.3 Zuwendungsquote

Die Zuwendungsquote ist ein Maß für die Abhängigkeit der Kommune von den Ausgleichsmassen des kommunalen Finanzausgleichs. Sie gibt einen Hinweis darauf, inwieweit die Stadt von Zuwendungen und damit von Leistungen Dritter abhängig ist.

Formel: $\frac{\text{Erträge aus Zuwendungen} \times 100}{\text{Ordentliche Erträge}}$

Datenreihe:

2010	2011	2012	2013	2014
23,1 %	21,9 %	23,9 %	24,4 %	28,5 %



Die Quote ist gegenüber dem Vorjahr als Folge steigender Erträge aus Zuwendungen (insbesondere Kreisschlüsselzuweisung und die Zuweisung für übergemeindliche Aufgaben) bei gleichzeitig sinkenden ordentlichen Erträgen gestiegen. Die Abhängigkeit von Zuwendungen ist damit auch gestiegen. In 2013 ist bei der vergleichsweise Betrachtung mit anderen Jahren ein Betrag von 48,8 Mio. € für einen einmaligen Steuerfall abzusetzen.

JAHRESABSCHLUSS DER LANDESHAUPTSTADT KIEL ZUM 31.12.2014

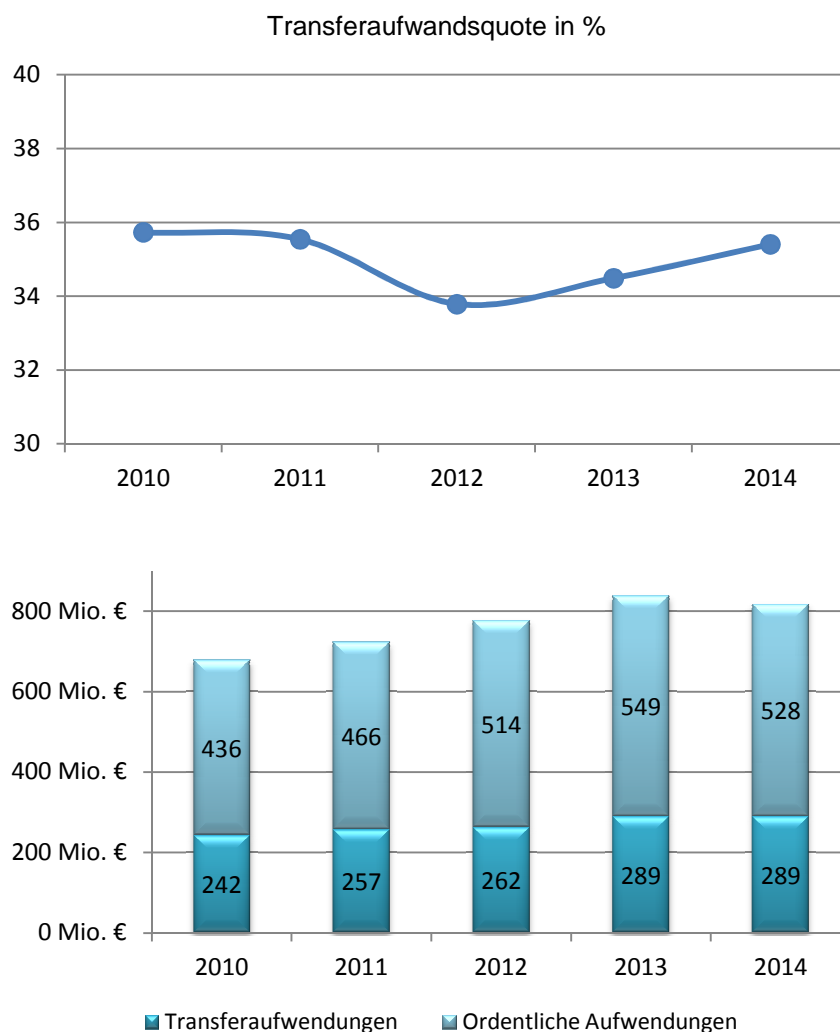
1.4.1.4 Transferaufwandsquote

Die Transferaufwandsquote stellt das Verhältnis zwischen den Transferaufwendungen und den gesamten ordentlichen Aufwendungen dar. Unter dem Begriff Transferaufwendungen werden alle Aufwendungen zusammengefasst, die ohne Gegenleistung an Dritte geleistet werden. Zu den Transferaufwendungen zählen hauptsächlich Aufwendungen für Sozialleistungen, aber auch alle Zuweisungen und Zuschüsse und die Gewerbesteuerumlage.

Formel: $\frac{\text{Transferaufwendungen} \times 100}{\text{Ordentliche Aufwendungen}}$

Datenreihe:

2010	2011	2012	2013	2014
35,7 %	35,5 %	33,8 %	34,5 %	35,4 %



Die Transferaufwendungen blieben gegenüber dem Vorjahr konstant während die ordentlichen Aufwendungen gesunken sind. Im Vergleich zum Vorjahr waren 20 Mio. € weniger Gewerbesteuerumlage zu zahlen. Die Sozialleistungen sind um diesen Betrag gestiegen. Die Quote erhöht sich insgesamt betrachtet von 34,5 % auf 35,4 %.

JAHRESABSCHLUSS DER LANDESHAUPTSTADT KIEL ZUM 31.12.2014

1.4.1.5 Personalaufwandsquote

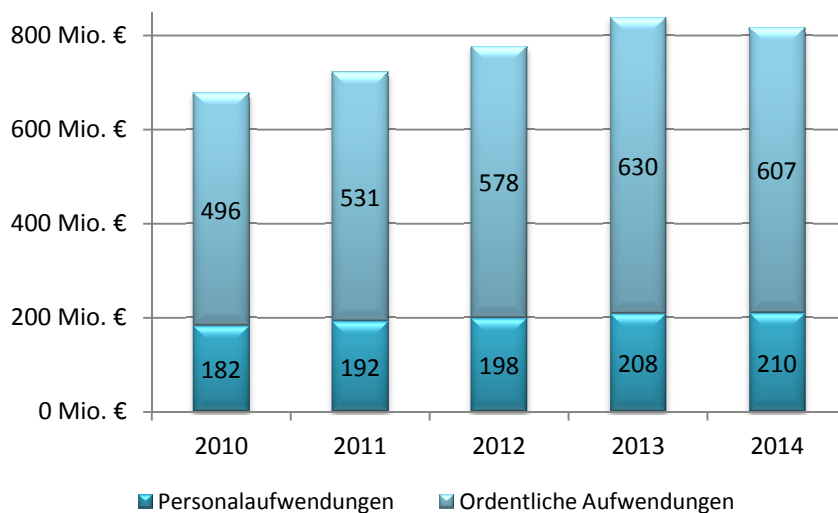
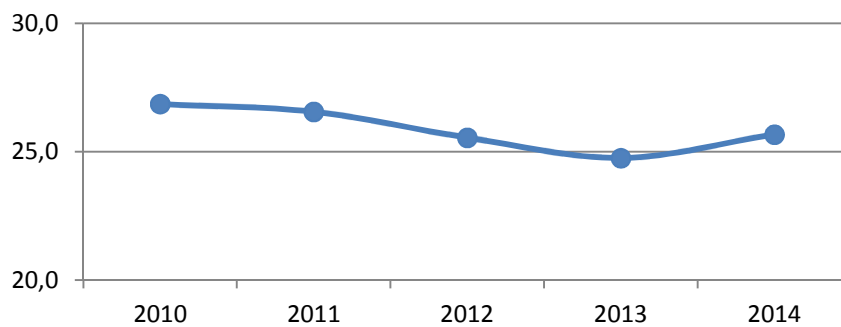
Die Personalaufwandsquote zeigt den Anteil der Personalaufwendungen (ohne Versorgungsaufwand) an den ordentlichen Aufwendungen.

Formel: $\frac{\text{Personalaufwendungen} \times 100}{\text{Ordentliche Aufwendungen}}$

Datenreihe:

2010	2011	2012	2013	2014
26,9 %	26,6 %	25,5 %	24,8 %	25,7 %

Personalaufwandsquote in %



Die Personalaufwendungen sind leicht gestiegen. Die ordentlichen Aufwendungen sind hingegen gesunken, sodass die Quote im Vergleich zum Vorjahr höher ausfällt. 2013 ist in den Aufwendungen ein Betrag von 48,8 Mio. € für einen einmaligen Steuerfall enthalten.

Fazit:

Die Aufwandes- und Ertragslage hat sich nach einer leichten Verbesserung im Vorjahr wieder verschlechtert. Die Aufwendungen steigen, bereinigt um den einmaligen Steuerfall mit einem Volumen von 48,8 Mio. €, stärker als die Erträge. Das Defizit steigt gegenüber dem Vorjahr von 48 Mio. € auf 58 Mio. €. 2015 soll das Defizit spürbar auf 19,2 Mio. € sinken. Die Handlungsfähigkeit der LH Kiel wird durch die Defizite in der Ergebnisrechnung allerdings zunehmend eingeschränkt.

JAHRESABSCHLUSS DER LANDESHAUPTSTADT KIEL ZUM 31.12.2014

1.4.2 Kennzahlen zur Vermögens- und Schuldenlage

1.4.2.1 Eigenkapitalquote I

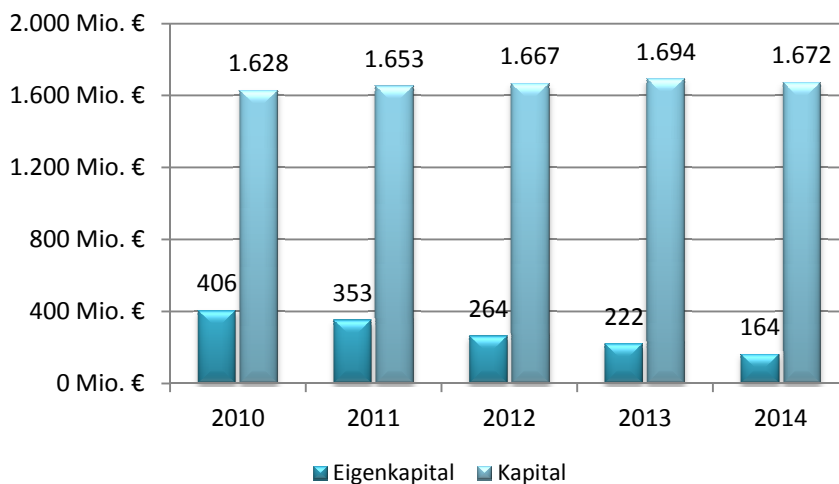
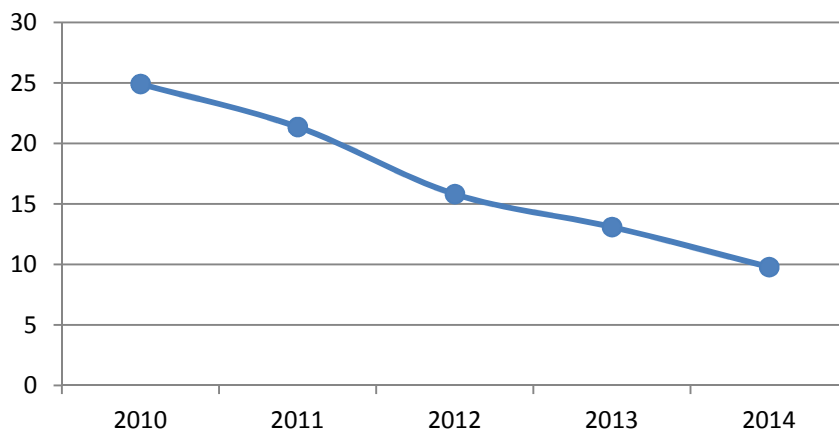
Die Eigenkapitalquote I misst den Anteil des Eigenkapitals an der Bilanzsumme. Die Kennzahl gibt den Anteil am Vermögen wieder, der bilanziell ohne Fremdmittel, Verpflichtungen oder Zuwendungen Dritter finanziert wurde. Eine hohe Eigenkapitalquote kann ein Indikator für die „Gesundheit“ der Kommunalfinanzen darstellen. Sie wird allerdings auch stark durch die Erstbewertung des Vermögens in der Eröffnungsbilanz beeinflusst. Die Kommune ist überschuldet, wenn das Eigenkapital aufgebraucht ist.

Formel: $\frac{\text{Eigenkapital} \times 100}{\text{Bilanzsumme}}$

Datenreihe:

2010	2011	2012	2013	2014
24,9 %	21,4 %	15,8 %	13,1 %	9,8 %

Eigenkapitalquote I in %



Im Vergleich zum Vorjahr sinkt die Eigenkapitalquote, bedingt durch den Jahresfehlbetrag 2014 weiter auf 9,8 %. Im Rahmen des NKF-Kennzahlensets in Nordrhein-Westfalen gilt als Richtwert bei kreisfreien Städten ein Prozentsatz von 30 %. Dieser sollte nicht unterschritten werden. Den Richtwert hat die LH Kiel bereits weit unterschritten.

JAHRESABSCHLUSS DER LANDESHAUPTSTADT KIEL ZUM 31.12.2014

1.4.2.2 Eigenkapitalquote II

Bei der Eigenkapitalquote II geht man grundsätzlich davon aus, dass auch Sonderposten dem wirtschaftlichen Eigenkapital zugeschrieben werden.

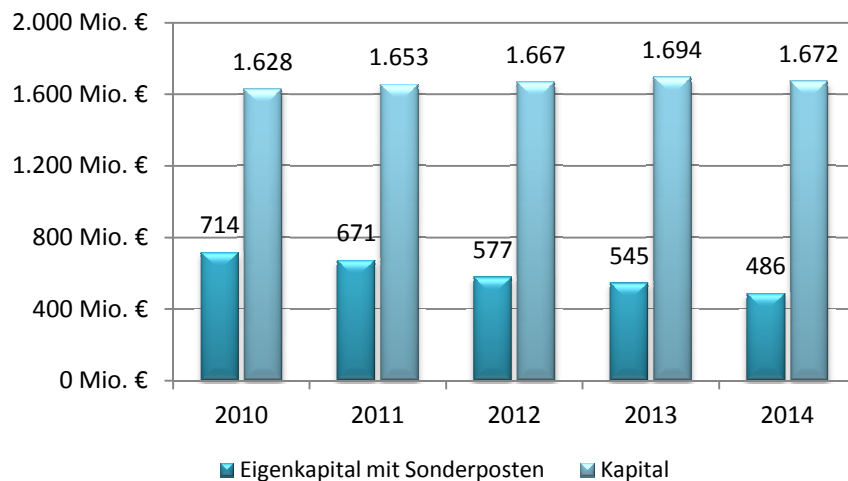
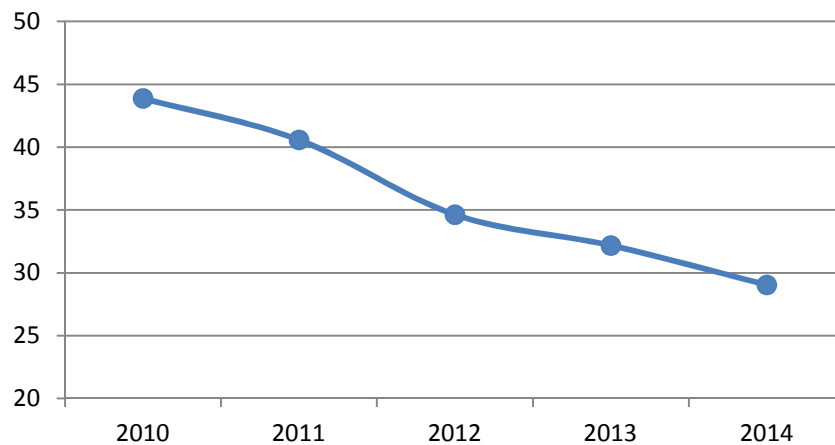
*Unberücksichtigt hierbei bleiben allerdings der Sonderposten für Gebührenaussgleich und der Sonderposten für Dauergrabpflege, die aufgrund ihres Charakters dem Fremdkapital zugeschrieben werden.

Formel: $\frac{\text{Eigenkapital} + \text{Sonderposten} * x 100}{\text{Bilanzsumme}}$

Datenreihe:

2010	2011	2012	2013	2014
43,9 %	40,6 %	34,6 %	32,2 %	29,0 %

Eigenkapitalquote II

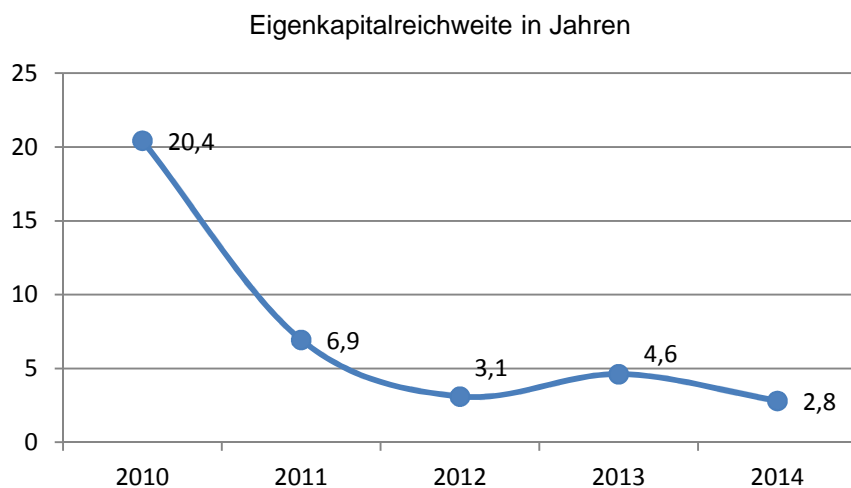


Die Eigenkapitalquote II ist von 2013 auf 2014 von 32,2 % auf 29,0 % weiter gesunken. Zwischen 30% und 40% wird die Quote noch als ausreichend angesehen. Unter 30% wird Sie als kurzfristig genügend bewertet.

JAHRESABSCHLUSS DER LANDESHAUPTSTADT KIEL ZUM 31.12.2014

1.4.2.3 Eigenkapitalreichweite

Die Eigenkapitalreichweite setzt das Eigenkapital im engeren Sinne (ohne Sonderposten) ins Verhältnis zum Jahresergebnis. Sie gibt an, in wie vielen Jahren das Eigenkapital verbraucht sein wird, wenn sich das negative Jahresergebnis unverändert in den Folgejahren fortsetzt.



Aufgrund des im Jahre 2014 steigenden Defizites von 48 Mio. € auf 58 Mio. € reduziert sich die Eigenkapitalreichweite von 4,6 auf 2,8 Jahre. Bei gleichbleibendem Verlauf wird das Eigenkapital in 2,8 Jahren aufgebraucht sein. Nach Verbrauch des Eigenkapitals gilt die Stadt als überschuldet.

1.4.2.4 Pro-Kopf-Verschuldung I

Die Pro-Kopf-Verschuldung I gibt an, wie hoch jeder Einwohner mit den kommunalen Schulden belastet ist. Um eine Vergleichbarkeit zum Vorbericht zum Haushaltsplan sicherstellen zu können, wird nicht das gesamte Fremdkapital sondern nur die Verbindlichkeiten aus Krediten für Investitionen betrachtet.

Formel: $\frac{\text{Verbindlichkeiten aus Krediten}}{\text{Einwohnerzahl}}$

Einwohnerzahl zum 31.03.2014: 240.819

Datenreihe: Angaben in € pro Einwohner

2010	2011	2012	2013	2014
1.617 €	1.635 €	1.670 €	1.692 €	1.729 €

Gegenüber dem Vorjahr ist eine weitere Steigerung der Pro-Kopf-Verschuldung zu verzeichnen.

JAHRESABSCHLUSS DER LANDESHAUPTSTADT KIEL ZUM 31.12.2014

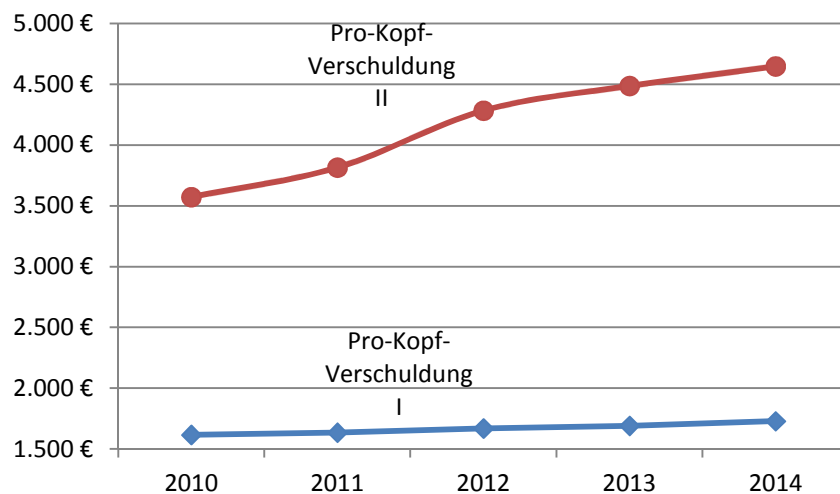
1.4.2.5 Pro-Kopf-Verschuldung II

Die Pro-Kopf-Verschuldung II setzt das gesamte Fremdkapital ins Verhältnis zur Einwohnerzahl. Es umfasst die gesamten Verbindlichkeiten, Rückstellungen und die Sonderposten für den Gebührenaussgleich und die Dauergrabpflege. Enthalten sind insbesondere auch die Verbindlichkeiten, die sich aus der Errichtung der RBZs ergeben.

Formel: $\frac{\text{Fremdkapital}}{\text{Einwohnerzahl}}$

Datenreihe: Angaben in € pro Einwohner

2010	2011	2012	2013	2014
3.572 €	3.815 €	4.283 €	4.486 €	4.647 €



Gegenüber dem Vorjahr ist ein weiterer Anstieg bei der pro-Kopf-Verschuldung II zu verzeichnen.

1.4.2.6 Abschreibungsintensität

Die Kennzahl zur Abschreibungsintensität zeigt an, in welchem Umfang die Stadt durch Abnutzung des Anlagevermögens belastet wird. Berücksichtigt sind dabei auch die Abschreibungen auf Zuweisungen und Zuschüsse, die als aktive Rechnungsabgrenzungsposten (ARAPs) ausgewiesen werden.

Formel: $\frac{\text{Bilanzielle Abschreibungen auf Anlagevermögen} \times 100}{\text{Ordentliche Aufwendungen}}$

Datenreihe:

2010	2011	2012	2013	2014
6,3 %	6,4 %	6,5 %	4,8 %	6,4 %

Diese Kennzahl steigt und liegt jetzt bei 6,4 %, d. h., dass die LH Kiel durch Abschreibungen mehr belastet wird. Ausschlaggebend für die Erhöhung ist insbesondere die Abschreibung der Finanzanlage am Eigenbetrieb Beteiligungen mit 5,5 Mio. €.

JAHRESABSCHLUSS DER LANDESHAUPTSTADT KIEL ZUM 31.12.2014

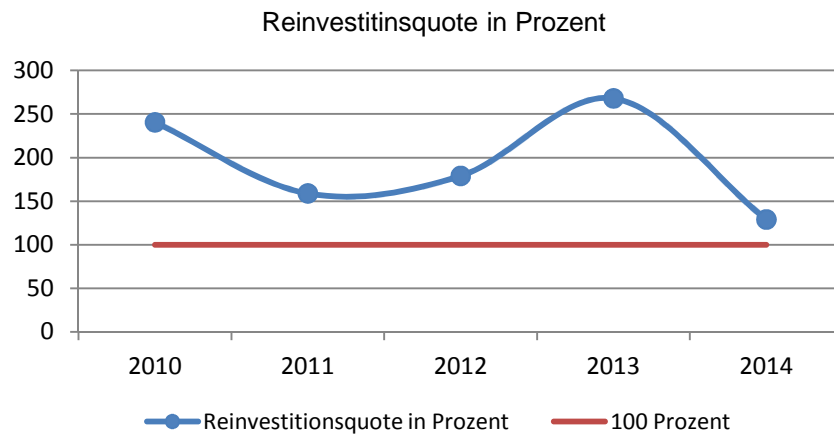
1.4.2.7 Reinvestitionsquote

Die Reinvestitionsquote gibt an, inwieweit der Substanzverlust durch Abschreibungen und Abgänge beim Sachanlagevermögen durch neue Investitionen ausgeglichen wird. Bei 100% wird die Substanz ohne Berücksichtigung von Preisänderungen erhalten. Ist die Reinvestitionsquote über einen längeren Zeitraum < 100 % bedeutet dies Substanzverzehr. Wichtig ist hier ein Zeitreihenvergleich, da hohe Wachstumsquoten in Vorperioden unkritische Quoten unter 100 % in den Folgeperioden folgen können.

Formel: $\frac{\text{Nettoinvestition Sachanlagen} \times 100}{\text{AfA auf Sachanlagen}}$

Datenreihe:

2010	2011	2012	2013	2014
241 %	159 %	179 %	268 %	129 %



Die Quote sinkt im Jahr 2014 liegt aber immer noch über 100 %. Der Substanzverlust durch Abschreibungen wird durch Neuinvestitionen insoweit mehr als ausgeglichen.

Fazit:

Das Vermögen sinkt insbesondere durch die Abschreibungen der Finanzanlage am Eigenbetrieb Beteiligungen und durch den Rückgang der liquiden Mittel infolge der Defizite in der Ergebnisrechnung. Die Eigenkapitalquote und die Eigenkapitalreichweite sinken weiter, die pro-Kopf-Verschuldung steigt. Das Eigenkapital wird in nur weniger Jahren aufgebraucht sein. Dann ist die LH Kiel überschuldet. Die Konsolidierungsmaßnahmen konnten diesem Abwärtstrend bislang nicht nachhaltig begegnen.

1.4.3 Kennzahlen zur Finanzlage

1.4.3.1 Zinslastquote

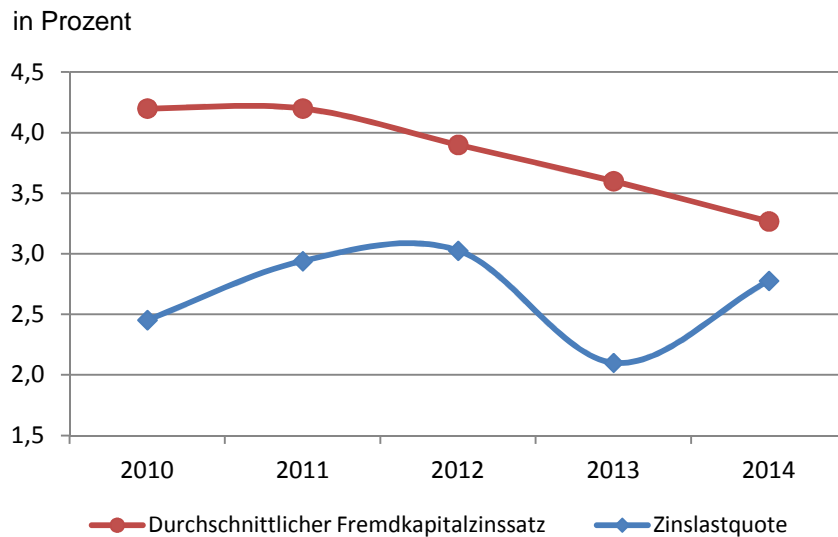
Die Zinslastquote gibt den Anteil der Zinsaufwendungen an den ordentlichen Aufwendungen wieder. Die Kennzahl zeigt kurzfristig und langfristig die Folgen und Auswirkungen von Kreditfinanzierungen auf. Je höher die Zinslast ist, desto weniger Gestaltungsspielräume bestehen für die Erbringung weiterer Leistungen durch die Stadt. 0 % stellt keine Belastung dar. 0-2% eine geringe Belastung, 2-5% eine mittlere Belastung, 5-8% eine hohe Belastung und über 8 % eine sehr hohe Belastung, die einer Überschuldung gleichkommt.

Formel:
$$\frac{\text{Zinsen und sonstige Finanzaufw.} \times 100}{\text{Ordentliche Aufwendungen}}$$

Datenreihe:

2010	2011	2012	2013	2014
2,5 %	2,9 %	3,0 %	2,1 %	2,8 %

Mit 2,8 % liegt eine mittlere Belastung vor. Die Zinslastquote steigt 2014 wieder, weil die Zinslast aus der Verzinsung von Steuererstattungen um rd. 5 Mio. € gestiegen ist.



1.4.3.2 Durchschnittlicher Fremdkapitalzinssatz

Der durchschnittliche Fremdkapitalzinssatz wird über das Schulden-Portfolio-Management aus dem Schuldenverwaltungsprogramm ermittelt.

Formel: Durchschnittszinssatz aller Kommunaldarlehen für Investitionen aus dem Schuldenverwaltungsprogramm KommInform.

Datenreihe:

2010	2011	2012	2013	2014
4,2 %	4,2 %	3,9 %	3,6 %	3,3 %

Der Zinssatz ist von 2013 auf 2014 weiter leicht gesunken.

Fazit:

Erfreulich ist, dass der durchschnittliche Fremdkapitalzinssatz weiter sinkt. Problematisch wird die Situation, wenn die Zinssätze und die kreditfinanzierten Investitionen weiter steigen werden. Dann wird auch die Zinslast nachhaltig zunehmen.

1.5 Vorgänge von besonderer Bedeutung

Das Amt für Finanzwirtschaft ist für die Aufstellung des Jahresabschlusses verantwortlich. Diese Verantwortung umfasst auch die Ausgestaltung, Implementierung, Aufrechterhaltung und Überwachung eines rechnungslegungsbezogenen Internen Kontrollsystems (IKS).

In einem ersten Schritt wird derzeit ein IKS eingerichtet, das überwiegend auf den Jahresabschluss ausgerichtet ist. Dieses rechnungslegungsbezogene IKS soll sicherstellen, dass der Jahresabschluss frei von wesentlichen falschen Angaben als Folge von Verstößen oder Irrtümern ist.

Prozessoptimierungen im Rahmen des Aufbaus eines IKS erfolgen zurzeit nur für die amtsinternen Prozesse des Amtes für Finanzwirtschaft. Für eine Optimierung von vor- und nachgelagerten Prozessen sowie von ämterübergreifenden Prozessen ist ein gemeinsames Vorgehen mit dem Personal- und Organisationsamt erforderlich.

Für das gemeinsame Vorgehen sind zunächst die Rollenklarheit und die Kompetenzen zwischen den Ämtern zu definieren. Die Vorhaben „Aufbau IKS“ und „Geschäftsprozessoptimierung (GPO)“ müssen miteinander verzahnt und zusammengeführt werden. Diese Zusammenführung fehlt bislang, so dass die Einführung eines (rechnungslegungsbezogenen) IKS gegenwärtig außerhalb des Amtes für Finanzwirtschaft nicht weiter fortgeführt werden kann.

1.6 Risiko-/Chancen- und Prognoseberichterstattung

1.6.1 Risiken

Allgemeine finanzielle Risiken für die Landeshauptstadt Kiel sind

- die Konjunkturabhängigkeit des größten Teils der städtischen Einnahmen,
- stark ansteigende Belastungen infolge der Flüchtlingszuströme, die von Land und Bund nicht ausreichend ausgeglichen werden,
- die hohe Schuldenlast in Verbindung mit dem Zinserhöhungsrisiko,
- wenige große Gewerbesteuerzahler, bei denen z. T. erhebliche, nachhaltige Gewinnrückgänge eingetreten sind,
- die Übernahme bzw. Erweiterung sog. freiwilliger Aufgaben durch die politische Ebene ohne gleichzeitige Beschlussfassung über kompensatorische Maßnahmen,
- Tarif- und Besoldungserhöhungen, die nicht durch entsprechende Zuwächse bei den Erträgen ausgeglichen werden können,
- sprunghafte Veränderungen der Rückstellungen infolge von Besoldungsanpassungen und
- zu niedrig bewertete Pensionsrückstellungen.

Die wirtschaftliche Lage des Eigenbetriebs Beteiligungen wird zurzeit wesentlich von den Stadtwerkedividenden und dem geplanten Neubau des Gemeinschaftskraftwerkes geprägt. In Abstimmung mit der Kommunalaufsicht wurde der seinerzeit prognostizierte Eigenkapitalbedarf (rd. 35 Mio. € je Aktionär) bereits im Haushalt 2014 der LH Kiel veranschlagt und soll über den EBK in den entsprechenden Jahren bei den Stadtwerken eingelegt werden. Erste Gespräche zum Gesamtfinanzierungskonzept deuten zwar an, dass zusätzliche Teilthesaurierungen der künftigen Jahresergebnisse notwendig werden könnten. Auf Basis der aktualisierten Zeitschiene für den Bau des GHKW und in Anbetracht der noch laufenden Bankenverhandlungen wurde die Wirtschaftsplanung des EBK aber auf der Basis von Vollausschüttungen vorgenommen. Aufgrund des bestehenden Bilanzgewinnes von rd. 13,38 Mio. € (Stand 31.12.2014) benötigt der EBK noch keinen Zuschuss. Wenn sich diese Entwicklung mit einer Stadtwerkedividende entsprechend der Prämisse Vollausschüttung fortsetzt und die kompensierenden Bilanzgewinne des EBK aufgebraucht sind, werden vom EBK nach derzeitigem Planungsstand ab 2017 ff. Zuschussbedarfe in einer Größenordnung zwischen rd. 1 – 2 Mio. € p.a. benötigt. Auch wenn sich nach dem Bau des Gemeinschaftskraftwerkes die wirtschaftliche Situation verbessern wird, ist noch nicht abzusehen, ob sich das Eigenkapital durch Gewinnrücklagen wieder entsprechend aufbauen wird. Insoweit ist 2014 eine Abschreibung von 5,5 Mio. € vorgenommen worden. Für die kommenden Jahre ist mit einer Abschreibung der Finanzanlage am Eigenbetrieb Beteiligungen in Höhe von voraussichtlich 2 bis 5 Mio. € jährlich zu rechnen.

1.6.2 Chancen

Die Anzahl der sozialversicherungspflichtig beschäftigten Kielerinnen und Kieler steigt seit 2005 - mit Ausnahme eines leichten Rückgangs in 2009 - kontinuierlich an. Insgesamt waren 2014 rund 115.000 Menschen sozialversicherungspflichtig in Kiel beschäftigt - rd. 16.000 mehr als 2005. Durch die weitere Erschließung neuer Gewerbeflächen in Kiel und in Kooperation mit Kieler Umlandgemeinden kann dieser Trend nachhaltig unterstützt werden.

Neben dem ständigen Zuzug junger Menschen, die hier studieren oder eine Ausbildung absolvieren, macht sich in diesem Zusammenhang auch bemerkbar, dass mit den Neubaugebieten Neumeimersdorf und Suchsdorf an der Au dem Wegzug von Familien mit Kindern erheblich entgegengewirkt werden konnte. Als wachsende Stadt kann Kiel mittel- und langfristig mit tendenziell steigenden Schlüsselzuweisungen aus dem Kommunalen Finanzausgleich rechnen.

Im Oktober 2015 wurde mit dem Land ein öffentlich-rechtlicher Vertrag über zweite Phase (2016-2018) der Konsolidierungshilfen nach § 16 a des Finanzausgleichsgesetzes (FAG) vereinbart. Insgesamt fließen der LH Kiel durch diese Vereinbarung bis einschließlich 2018 Konsolidierungshilfen in Höhe von voraussichtlich insgesamt mindestens 60 Mio. € zu.

1.6.3 Prognosebericht

Die Landeshauptstadt Kiel hat vom Aufschwung nach der Finanz- und Wirtschaftskrise in 2009 – anders als viele andere Kommunen – noch nicht ausreichend profitieren können. Die Anzahl der Personen in Bedarfsgemeinschaften nach dem SGB II bleibt konstant hoch und die Gewerbesteuererinnahmen werden mittelfristig voraussichtlich nicht wieder das Niveau früherer Jahre erreichen.

In der mittelfristigen Perspektive zeichnen sich weiterhin Haushaltsfehlbeträge in der Größenordnung von über 50 Mio. € jährlich ab. Diese Entwicklung führt dazu, dass das Eigenkapital in 2018 aufgebraucht sein wird.

Mittelfristig wird mit den defizitären Haushalten neben den Kassenkrediten auch die langfristige Verschuldung steigen, weil der Haushalt für die Investitionen keine Eigenmittel erwirtschaften kann. Infolgedessen steigt analog auch die Zinslast im Haushalt der Folgejahre, wodurch die finanziellen Spielräume noch weiter eingeengt werden. Auch wenn die vereinbarten Maßnahmen zur Haushaltskonsolidierung vollständig umgesetzt werden sollten, ist vor dem Hintergrund steigender Tarife und Preise mittelfristig nicht zu erwarten, dass allein dadurch ausgeglichene Jahresergebnisse erreicht werden können.

Es bedarf somit eines langfristig angelegten, von Verwaltung und Politik gemeinsam getragenen Haushaltskonsolidierungskonzeptes, mit dem alle realisier- und vertretbaren Möglichkeiten zur Einnahmeverbesserung und Ausgabenreduzierung identifiziert und anschließend umgesetzt werden.

Darüber hinaus bleibt es erforderlich, gegenüber Bund und Land konsequent die Einhaltung des Konnexitätsprinzips einzufordern und neue bzw. Erweiterungen von Aufgaben nur gegen vollständige und nachhaltige Kostenerstattung zu übernehmen.

2. Bilanz

Die Schlussbilanz zum 31.12.2014 ist auf den nachfolgenden Seiten dargestellt.

JAHRESABSCHLUSS DER LANDESHAUPTSTADT KIEL ZUM 31.12.2014

Jahresabschluss – Bilanz			
Landeshauptstadt Kiel			
Nr.	Bezeichnung	Bilanzwerte zum 31.12.2013 in €	Bilanzwerte zum 31.12.2014 in €
	AKTIVA	1.694.042.126,29	1.672.447.270,61
	1. Anlagevermögen	1.476.103.839,32	1.477.928.797,45
01	1.1 Immaterielle Vermögensgegenstände	398.527,65	560.387,18
02 - 09	1.2 Sachanlagen	1.359.491.041,32	1.368.918.587,15
02	1.2.1 Unbebaute Grundstücke und grundstücksgleiche Rechte	228.471.559,47	231.589.251,32
021	1.2.1.1 Grünflächen	122.656.408,25	126.258.560,81
022	1.2.1.2 Ackerland	6.588.532,06	6.403.922,24
023	1.2.1.3 Wald, Forsten	54.570.163,37	54.929.545,30
025, 029	1.2.1.4 Sonstige unbebaute Grundstücke	44.656.455,79	43.997.222,97
03	1.2.2 Bebaute Grundstücke und grundstücksgleiche Rechte	378.366.923,36	390.430.065,50
032	1.2.2.1 Kinder- und Jugendeinrichtungen	23.059.679,17	33.036.424,88
033	1.2.2.2 Schulen	224.676.734,72	230.070.499,26
031	1.2.2.3 Wohnbauten	15.246.387,72	14.731.793,96
034	1.2.2.4 kommunalnutzungsorientierte Dienst-, Geschäfts- und Betriebsgebäude	75.861.203,41	73.915.887,68
035	1.2.2.5 Sonstige Dienst-, Geschäfts- u. Betriebsgebäude	39.522.918,34	38.675.459,72
04	1.2.3 Infrastrukturvermögen	516.723.036,63	514.945.337,11
041	1.2.3.1 Grund und Boden des Infrastrukturvermögens	80.094.639,67	81.407.743,71
042	1.2.3.2 Brücken und Tunnel	70.275.838,78	73.037.574,00
043	1.2.3.3 Gleisanlagen mit Streckenausrüstung und Sicherheitsanlagen	193.699,00	226.895,00
044	1.2.3.4 Entwässerungs- u. Abwasserbeseitigungsanlagen	200.492.389,44	195.372.154,00
045	1.2.3.5 Straßennetze mit Wegen, Plätzen und Verkehrslenkungsanlagen	125.026.038,34	125.455.783,00
046	1.2.3.6 Sonstige Bauten des Infrastrukturvermögens	40.640.431,40	39.445.187,40
05	1.2.4 Bauten auf fremdem Grund und Boden	205.136,00	144.366,00
06	1.2.5 Kunstgegenstände, Kulturdenkmäler	3.046.462,84	3.109.886,38
07	1.2.6 Maschinen und technische Anlagen, Fahrzeuge	17.230.420,02	16.590.076,00
08	1.2.7 Betriebs- und Geschäftsausstattung	43.586.432,88	45.115.966,37
09	1.2.8. Geleistete Anzahlungen, Anlagen im Bau	171.861.070,12	166.993.638,47
	1.3 Finanzanlagen	116.214.270,35	108.449.823,12
10	1.3.1 Anteile an verbundenen Unternehmen	2.430.067,50	2.142.630,64
11	1.3.2 Beteiligungen	0,00	0,00
12	1.3.3 Sondervermögen	70.134.272,14	63.715.795,68
13	1.3.4 Ausleihungen	35.855.287,78	33.561.981,12
13	1.3.4.1 Ausleihungen an verbundene Unternehmen, Beteiligungen, Sondervermögen	7.006.679,41	6.500.216,79
13	1.3.4.2 Sonstige Ausleihungen	28.848.608,37	27.061.764,33
14	1.3.5 Wertpapiere des Anlagevermögens	7.794.642,93	9.029.415,68

JAHRESABSCHLUSS DER LANDESHAUPTSTADT KIEL ZUM 31.12.2014

Jahresabschluss – Bilanz			
Landeshauptstadt Kiel			
Nr.	Bezeichnung	Bilanzwerte zum 31.12.2013 in €	Bilanzwerte zum 31.12.2014 in €
	2. Umlaufvermögen	81.631.578,85	71.598.404,38
15	2.1. Vorräte	463.225,26	493.428,22
151 - 153	2.1.1 Roh-, Hilf- und Betriebsstoffe	437.166,44	465.367,21
1551, 156	2.1.2 unfertige Erzeugnisse, unfertige Leistungen	0,00	0,00
1552, 154	2.1.3 fertige Erzeugnisse und Waren	26.058,82	28.061,01
157 - 159	2.1.4 Geleistete Anzahlungen und sonstige Vorräte	0,00	0,00
	2.2 Forderungen und sonstige Vermögensgegenstände	44.413.592,36	42.949.048,09
161	2.2.1 Öffentlich-rechtliche Forderungen aus Dienstleistungen	13.045.680,09	13.679.738,36
169	2.2.2 Sonstige öffentlich-rechtliche Forderungen	12.726.676,08	13.231.432,03
171	2.2.3 Privatrechtliche Forderungen aus Dienstleistungen	5.017.899,15	6.061.609,09
172, 177, 179	2.2.4 Sonstige privatrechtliche Forderungen	1.514.963,03	1.214.290,28
178	2.2.5 Sonstige Vermögensgegenstände	12.108.374,01	8.761.978,33
	2.3 Wertpapiere des Umlaufvermögens	0,00	0,00
18	2.4 Liquide Mittel	36.754.761,23	28.155.928,07
19	3. Aktive Rechnungsabgrenzung	136.306.708,12	122.920.068,78
	SUMME AKTIVA	1.694.042.126,29	1.672.447.270,61
	PASSIVA	1.694.042.126,29	1.672.447.270,61
20	1. Eigenkapital	222.018.113,38	163.799.035,67
201	1.1 Allgemeine Rücklage	403.929.164,70	403.929.164,70
202	1.2 Sonderrücklage	968.861,27	981.643,56
203	1.3. Ergebnisrücklage	0,00	0,00
204	1.4 Vorgetragener Jahresfehlbetrag	-134.828.268,83	-182.879.912,59
205	1.5 Jahresüberschuss / Jahresfehlbetrag	-48.051.643,76	-58.231.860,00
23	2. Sonderposten	341.729.424,49	343.159.479,41
231	2.1 für aufzulösende Zuschüsse	8.685.557,21	13.420.454,43
232	2.2 für aufzulösende Zuweisungen	233.845.236,83	229.508.085,92
233	2.3 für Beiträge	76.795.910,69	75.389.760,46
2331	2.3.1 aufzulösende Beiträge	76.795.910,69	75.389.760,46
2332	2.3.2 nicht aufzulösende Beiträge	0,00	0,00
234	2.4 für Gebührenaussgleich	16.832.032,04	20.218.769,74
235	2.5 für Treuhandvermögen	4.000.709,85	3.056.447,65
236	2.6 für Dauergrabpflege	1.084.970,87	1.074.182,43
239	2.7 für sonstige Sonderposten	485.007,00	491.778,78

JAHRESABSCHLUSS DER LANDESHAUPTSTADT KIEL ZUM 31.12.2014

Jahresabschluss – Bilanz			
Landeshauptstadt Kiel			
Nr.	Bezeichnung	Bilanzwerte zum 31.12.2013 in €	Bilanzwerte zum 31.12.2014 in €
25 - 28	3. Rückstellungen	478.779.709,35	436.267.364,42
251	3.1.1 Pensionsrückstellung	399.206.173,03	409.512.321,81
251	3.1.2 Versorgungsrücklage	6.662.520,06	7.688.644,37
281	3.2 Altersteilzeitrückstellung	19.431.158,00	14.174.483,00
261	3.3 Rückstellung für später entstehende Kosten	0,00	0,00
262	3.4 Altlastenrückstellung	0,00	0,00
282	3.5 Steuerrückstellung	3.062.700,00	3.512.700,00
283	3.6 Verfahrensrückstellung	49.550.083,98	685.722,43
284	3.7 Finanzausgleichsrückstellung	0,00	0,00
27	3.8 Instandhaltungsrückstellung	0,00	0,00
285	3.9 Rückstellungen für Verbindlichkeiten ohne Rechnung	0,00	0,00
289	3.10 Sonstige andere Rückstellungen	867.074,28	693.492,81
3	4. Verbindlichkeiten	596.756.108,30	682.824.774,11
30	4.1 Anleihen	0,00	0,00
32	4.2 Verbindlichkeiten aus Krediten für Investition	405.659.622,28	416.485.961,03
3215	4.2.1 von verbundenen Unternehmen, Beteiligungen, Sondervermögen	0,00	0,00
32	4.2.2 vom öffentlichen Bereich	0,00	0,00
32	4.2.3 vom privaten Kreditmarkt	405.659.622,28	416.485.961,03
33	4.3 Verbindlichkeiten aus Kassenkrediten	105.000.000,00	175.000.000,00
34	4.4 Verbindlichkeiten aus Vorgängen, die Kreditaufnahmen wirtschaftlich gleichkommen	44.605.752,01	43.510.721,53
35	4.5 Verbindlichkeiten a. Lieferungen u. Leistungen	16.205.764,67	21.520.590,39
36	4.6 Verbindlichkeiten aus Transferleistungen	6.640.732,93	1.872.876,66
37	4.7 Sonstige Verbindlichkeiten	18.644.236,41	24.434.624,50
39	5. Passive Rechnungsabgrenzung	54.758.770,77	46.396.617,00
	SUMME PASSIVA	1.694.042.126,29	1.672.447.270,61

Nachrichtlich:

1. Summe der übertragenen Ermächtigungen für Aufwendungen
nach § 23 Abs. 1 GemHVO-Doppik: 14.981 T€
2. Summe der übertragenen Ermächtigungen für Auszahlungen
für Investitionen und Investitionsförderungsmaßnahmen
nach § 23 Abs. 2 GemHVO-Doppik: 64.516 T€
3. Summe der von der Gemeinde übernommenen Bürgschaften
(Wert zum Bilanzstichtag): 86.645.885,89 €

3. Ergebnisrechnung, 4. Finanzrechnung

Die Ergebnisrechnung und die Finanzrechnung folgen auf den nächsten sechs Seiten.

JAHRESABSCHLUSS DER LANDESHAUPTSTADT KIEL ZUM 31.12.2014

Ergebnisrechnung							
Landeshauptstadt Kiel							
Nr.	Ertrags- und Aufwandsarten	Kontengruppe	Ist-Ergebnis VJ €	Fortg. Ansatz HH-Jahr €	Ist-Ergebnis HH-Jahr €	Vergleich Ansatz/Ist €	Übertragene Ermächtig. €
			0,00	0,00	0,00	0,00	0,00
01	Steuern und ähnliche Abgaben	40	275.412.105,93	190.489.400,00	189.331.118,94	-1.158.281,06	0,00
02	+ Zuwendungen und allgemeine Umlagen	41	196.686.994,52	210.729.600,00	222.678.342,58	11.948.742,58	0,00
03	+ Sonstige Transfererträge	42	16.093.948,47	15.169.700,00	15.951.550,00	781.850,00	0,00
04	+ Öffentlich-rechtliche Leistungsentgelte	43	70.659.670,60	69.012.200,00	70.263.672,51	1.251.472,51	0,00
05	+ Privatrechtliche Leistungsentgelte	441,442,446	34.031.479,15	32.657.000,00	37.036.106,81	4.379.106,81	0,00
06	+ Kostenerstattungen und Kostenumlagen	448	147.916.817,84	159.005.700,00	158.642.083,77	-363.616,23	0,00
07	+ Sonstige ordentliche Erträge	45	64.259.486,91	73.188.200,00	85.072.872,33	11.884.672,33	0,00
08	+ Aktivierte Eigenleistungen	471	1.057.189,85	1.443.900,00	1.208.453,53	-235.446,47	0,00
09	+/- Bestandsveränderungen	472	112.660,93	0,00	30.202,96	30.202,96	0,00
10	= Ordentliche Erträge		806.230.354,20	751.695.700,00	780.214.403,43	28.518.703,43	0,00
11	Personalaufwendungen	50	-207.499.844,56	-210.300.300,00	-209.731.281,81	569.018,19	0,00
12	+ Versorgungsaufwendungen	51	-21.757.967,94	-22.881.300,00	-23.113.302,37	-232.002,37	0,00
13	+ Aufwendungen für Sach- und Dienstleistungen	52	-91.009.526,35	-120.517.972,45	-109.580.671,95	10.937.300,50	-6.624.824,25
14	+ Bilanzielle Abschreibungen	57	-40.507.794,85	-47.401.000,00	-52.024.640,89	-4.623.640,89	0,00
15	+ Transferaufwendungen	53	-289.189.533,32	-301.644.751,27	-289.290.710,92	12.354.040,35	-7.873.932,61
16	+ Sonstige ordentliche Aufwendungen	54	-188.348.210,47	-133.187.888,78	-133.291.238,38	-103.349,60	-481.881,99
17	= Ordentliche Aufwendungen		-838.312.877,49	-835.933.212,50	-817.031.846,32	18.901.366,18	-14.980.638,85
18	= Ergebnis der lfd. Verwaltungstätigkeit		-32.082.523,29	-84.237.512,50	-36.817.442,89	47.420.069,61	-14.980.638,85
19	+ Finanzerträge	46	1.440.443,91	1.175.100,00	1.273.100,53	98.000,53	0,00
20	- Zinsen und sonstige Finanzaufwendungen	55	-17.409.564,38	-23.609.900,00	-22.687.517,64	922.382,36	0,00
21	= Finanzergebnis		-15.969.120,47	-22.434.800,00	-21.414.417,11	1.020.382,89	0,00
22	= Ordentliches Ergebnis		-48.051.643,76	-106.672.312,50	-58.231.860,00	48.440.452,50	-14.980.638,85
23	+ Außerordentliche Erträge	49	0,00	0,00	0,00	0,00	0,00
24	- Außerordentliche Aufwendungen	59	0,00	0,00	0,00	0,00	0,00
25	= Außerordentliches Ergebnis		0,00	0,00	0,00	0,00	0,00
26	= Jahresergebnis		-48.051.643,76	-106.672.312,50	-58.231.860,00	48.440.452,50	-14.980.638,85

JAHRESABSCHLUSS DER LANDESHAUPTSTADT KIEL ZUM 31.12.2014

Nachrichtlich: Erträge und Aufwendungen aus internen Leistungsbeziehungen

Landeshauptstadt Kiel

Nr.	Bezeichnung	Ergebnis des Vorjahres in €	Fortg. Ansatz HH-Jahr in €	Ist-Ergebnis HH-Jahr in €	Vergleich Ansatz/Ist in €		
48	+ Erträge aus internen Leistungsbeziehungen	52.899.491,77	58.918.000,00	58.933.676,49	-15.676,49		
58	- Aufwendungen aus internen Leistungsbeziehungen	-52.899.491,77	-58.918.000,00	-58.933.676,49	15.676,49		
	Ergebnis aus internen Leistungsbeziehungen	0,00	0,00	0,00	0,00		

JAHRESABSCHLUSS DER LANDESHAUPTSTADT KIEL ZUM 31.12.2014

Finanzrechnung							
Landeshauptstadt Kiel							
Nr.	Ein- und Auszahlungsarten	Kontengruppe	Ist-Ergebnis VJ €	Fortg. Ansatz HH-Jahr €	Ist-Ergebnis HH-Jahr €	Vergleich Ansatz/Ist €	Übertragene Ermächtig. €
01	Steuern und ähnliche Abgaben	60	277.628.127,24	190.489.400,00	192.121.861,97	1.632.461,97	0,00
02	+ Zuwendungen u. allgem. Umlagen	61	187.639.432,28	193.385.100,00	209.155.731,46	15.770.631,46	0,00
03	+ Sonstige Transfereinzahlungen	62	16.003.141,76	15.169.700,00	15.942.201,55	772.501,55	0,00
04	+ Öffentlich-rechtliche Leistungsentgelte	63	62.350.550,30	59.248.300,00	58.864.515,97	-383.784,03	0,00
05	+ Privatrechtliche Leistungsentgelte	641, 642, 646	33.978.073,95	32.657.000,00	35.988.019,25	3.331.019,25	0,00
06	+ Kostenerstattungen und Kostenumlagen	648	145.324.226,11	159.005.700,00	157.629.789,73	-1.375.910,27	0,00
07	+ Sonstige Einzahlungen	65	24.552.432,07	21.930.500,00	27.714.036,02	5.783.536,02	0,00
08	+ Zinsen und sonstige Finanzeinzahlungen	66	16.507.686,02	-10.924.900,00	-10.576.982,60	347.917,40	0,00
09	= Einzahlungen aus lfd. Verwaltungstätigkeit		763.983.669,73	660.960.800,00	686.839.173,35	25.878.373,35	0,00
10	Personalauszahlungen	70	-187.436.472,66	-195.445.800,00	-194.515.980,42	929.819,58	0,00
11	+ Versorgungsauszahlungen	71	-21.294.200,12	-22.359.700,00	-22.612.988,99	-253.288,99	0,00
12	+ Auszahlungen für Sach- und Dienstleistungen	72	-95.965.257,76	-120.517.972,45	-104.685.979,33	15.831.993,12	-6.624.824,25
13	+ Zinsen und sonstige Finanzauszahlungen	75	-19.293.256,99	-23.609.900,00	-22.637.041,38	972.858,62	0,00
14	+ Transferauszahlungen	73	-289.270.198,96	-301.644.751,27	-295.310.108,86	6.334.642,41	-7.873.932,61
15	+ Sonstige Auszahlungen	74	-120.472.038,65	-123.987.888,78	-116.976.734,40	7.011.154,38	-481.881,99
16	= Auszahlungen aus lfd. Verwaltungstätigkeit (=Zeilen 10 bis 15)		-733.731.425,14	-787.566.012,50	-756.738.833,38	30.827.179,12	-14.980.638,85
17	= Saldo aus lfd. Verwaltungstätigkeit (=Zeilen 9 und 16)		30.252.244,59	-126.605.212,50	-69.899.660,03	56.705.552,47	-14.980.638,85
18	Einz. aus Zuweisungen und Zuschüssen für Investitionen und -förderungsmaßnahmen	681	21.838.270,26	20.790.806,90	9.029.828,36	-11.760.978,54	11.240.613,98
185	+ Einz. a. d. Veräußerung von immateriellen Vermögensgegenständen		0,00	0,00	0,00	0,00	0,00
19	+ Einzahlungen aus der Veräußerung von Grundstücken und Gebäuden	682	5.820.910,69	4.000.100,00	7.472.791,59	3.472.691,59	0,00
20	+ Einzahlungen aus der Veräußerung von beweglichem Anlagevermögen	683	83.773,82	11.200,00	51.965,00	40.765,00	0,00
21	+ Einzahlungen aus der Veräußerung von Finanzanlagen	684	233.614,43	901.200,00	1.018.638,67	117.438,67	0,00
22	+ Einzahlungen aus der Abwicklung von Baumaßnahmen	685	0,00	0,00	0,00	0,00	0,00
23	+ Einzahlungen aus Rückflüssen (für Invest. und -förderungsmaßnahmen Dritter)	686	1.975.500,25	1.966.500,00	2.339.324,28	372.824,28	0,00
24	+ Einzahlungen aus Beiträgen und ähnlichen Entgelten	688	2.107.514,57	1.955.420,81	1.896.793,22	-58.627,59	477.085,86
25	+ Sonstige Investitionseinzahlungen	689	0,00	0,00	0,00	0,00	0,00
26	= Einzahlungen aus Investitionstätigkeit		32.059.584,02	29.625.227,71	21.809.341,12	-7.815.886,59	11.717.699,84
27	Ausz. von Zuweisungen und Zuschüssen für Investitionen und -förderungsmaßnahmen	781	-10.418.360,50	-13.070.278,45	-1.434.018,92	11.636.259,53	-9.838.714,75
28	+ Auszahlungen für den Erwerb von Grundstücken und Gebäuden	782	-11.421.109,03	-10.067.504,03	-1.824.505,72	8.242.998,31	-7.949.268,83
29	+ Auszahlungen für den Erwerb von beweglichem Anlagevermögen	783	-3.133.829,45	-10.247.844,72	-3.122.103,88	7.125.740,84	-5.571.681,75
30	+ Auszahlungen für den Erwerb von Finanzanlagen	784	-1.123.549,38	-11.148.700,00	-63.000,00	11.085.700,00	-11.147.500,00
31	+ Auszahlungen für Baumaßnahmen	785	-29.899.011,45	-65.492.731,68	-35.259.832,37	30.232.899,31	-30.009.001,21

JAHRESABSCHLUSS DER LANDESHAUPTSTADT KIEL ZUM 31.12.2014

Finanzrechnung							
Landeshauptstadt Kiel							
Nr.	Ein- und Auszahlungsarten	Kontengruppe	Ist-Ergebnis VJ €	Fortg. Ansatz HH-Jahr €	Ist-Ergebnis HH-Jahr €	Vergleich Ansatz/Ist €	Übertragene Ermächtigt. €
32	+ Ausz. für Gewährung von Ausleih. (für Invest. und -förderungsmaßnahmen Dritter)	786	0,00	0,00	0,00	0,00	0,00
33	+ Sonstige Investitionsauszahlungen	787	0,00	0,00	0,00	0,00	0,00
34	= Auszahlungen aus Investitionstätigkeit (=Zeilen 27 bis 33)		-55.995.859,81	-110.027.058,88	-41.703.460,89	68.323.597,99	-64.516.166,54
35	= Saldo aus Investitionstätigkeit (=Zeilen 26 und 34)		-23.936.275,79	-80.401.831,17	-19.894.119,77	60.507.711,40	-52.798.466,70
35A	Einzahlungen aus fremden Finanzmitteln	672	138.257.902,31	0,00	148.314.839,98	148.314.839,98	0,00
35B	Auszahlungen aus fremden Finanzmitteln	772	-143.042.673,37	0,00	-148.228.564,98	-148.228.564,98	0,00
35C	Saldo aus fremden Finanzmitteln		-4.784.771,06	0,00	86.275,00	86.275,00	0,00
36	= Finanzmittelüberschuss/-fehlbetrag (=Zeilen 17, 35 und 35c)		1.531.197,74	-207.007.043,67	-89.707.504,80	117.299.538,87	-67.779.105,55
37	+ Aufnahme von Krediten für Investitionen und -förderungsmaßnahmen	692	144.744.438,35	59.860.516,84	111.114.733,29	51.254.216,45	21.043.066,84
38	+ Einzahlungen aus Rückflüssen von Darlehen aus der Anlage liquider Mittel	695	0,00	0,00	0,00	0,00	0,00
39	+ Aufnahme von Kassenkrediten	693	253.000.000,00	0,00	679.000.000,00	679.000.000,00	0,00
40	- Tilgung von Krediten für Investitionen und -förderungsmaßnahmen	792	-135.281.632,21	-28.000.000,00	-100.006.061,65	-72.006.061,65	0,00
41	- Auszahlungen aus der Gewährung von Darlehen zur Anlage liquider Mittel	795	0,00	0,00	0,00	0,00	0,00
42	- Tilgung von Kassenkrediten	793	-288.000.000,00	0,00	-609.000.000,00	-609.000.000,00	0,00
43	= Saldo aus Finanzierungstätigkeit		-25.537.193,86	31.860.516,84	81.108.671,64	49.248.154,80	21.043.066,84
44	= Änderung des Bestandes an Finanzmitteln (= Zeilen 36 und 43)		-24.005.996,12	-175.146.526,83	-8.598.833,16	166.547.693,67	-46.736.038,71
45	+ Anfangsbestand an Finanzmitteln		60.760.757,35	0,00	36.754.761,23	36.754.761,23	0,00
46	= Liquide Mittel (= Zeilen 44 und 45)		36.754.761,23	-175.146.526,83	28.155.928,07	203.302.454,90	-46.736.038,71

JAHRESABSCHLUSS DER LANDESHAUPTSTADT KIEL ZUM 31.12.2014

Nachrichtlich davon: Fremde Finanzmittel nach § 14 GemHVO

Landeshauptstadt Kiel

Nr.	Bezeichnung	in €					
1	Bestand Vorjahr	-4.006.636,85					
2	+ Einzahlungen (Konten 672)	148.314.839,98					
3	- Auszahlungen (Konten 772)	-148.228.564,98					
4	Bestand Haushaltsjahr	-3.920.361,85					

JAHRESABSCHLUSS DER LANDESHAUPTSTADT KIEL ZUM 31.12.2014

Nachrichtlich: An das Land abzuführender Beitrag nach § 21 AG-KHG etc.

Landeshauptstadt Kiel

Nr.	Bezeichnung	Ist-Ergebnis VJ in €	Fortg. Ansatz HH-Jahr in €	Ist-Ergebnis HH-Jahr in €
7311..	abzuführender Beitrag nach § 21 Abs. 2 AG-KHG	-3.477.264,66	-3.570.100,00	-3.553.228,38
684	Einzahlungen aus Veräußerung von Finanzanlagen	233.614,43	901.200,00	1.018.638,67
6841	Finanzanlagen	233.614,43	901.200,00	1.018.638,67
6842	Börsennotierte Aktien	0,00	0,00	0,00
6843	Nicht börsennotierte Aktien	0,00	0,00	0,00
6844	Sonstige Anteilsrechte	0,00	0,00	0,00
6845	Investmentzertifikate	0,00	0,00	0,00
6846	Kapitalmarktpapiere	0,00	0,00	0,00
6847	Geldmarktpapiere	0,00	0,00	0,00
6848	Finanzderivate	0,00	0,00	0,00
784	Auszahlungen aus dem Erwerb von Finanzanlagen	-1.123.549,38	-11.148.700,00	-63.000,00
7841	Finanzanlagen	-1.123.549,38	-11.148.700,00	-63.000,00
7842	Börsennotierte Aktien	0,00	0,00	0,00
7843	Nicht börsennotierte Aktien	0,00	0,00	0,00
7844	Sonstige Anteilsrechte	0,00	0,00	0,00
7845	Investmentzertifikate	0,00	0,00	0,00
7846	Kapitalmarktpapiere	0,00	0,00	0,00
7847	Geldmarktpapiere	0,00	0,00	0,00
7848	Finanzderivate	0,00	0,00	0,00
792..4	Umschuldung	-109.166.380,19	0,00	-72.297.283,29
792..5	Ordentliche Tilgung	-26.115.252,02	-28.000.000,00	-27.708.778,36
792..6	Außerordentliche Tilgung	0,00	0,00	0,00
		0,00	0,00	0,00

JAHRESABSCHLUSS DER LANDESHAUPTSTADT KIEL ZUM 31.12.2014

5. Anhang

5.1 Erläuterungen der Bilanzpositionen mit Angaben zu Bilanzierungs- und Bewertungsmethoden

AKTIVA

1. Anlagevermögen

1.1 Immaterielle Vermögensgegenstände

	31.12.2013	31.12.2014
	€	€
lt. Bilanz	398.527,65	560.387,18

	€
Software	
Stand 31.12.2013	398.527,65
Zugänge	385.805,42
Abgänge	-13.828,35
Abgang AFA in 2014	11.023,35
Abschreibungen	-221.140,89
Stand 31.12.2014	560.387,18

Unter dieser Bilanzposition wird Vermögen erfasst, das körperlich nicht fassbar ist und entgeltlich erworben wurde. Hierzu gehören z.B. Lizenzen, DV-Software und Konzessionen. Zugänge sind u.a. auf die Anschaffung von einem Kita-Verwaltungsprogramm in Höhe von rd. 248 Tsd. €, sowie ein neues Friedhofsverwaltungsprogramm in Höhe von rd. 19 Tsd. € zurückzuführen.

1.2 Sachanlagen

Das Sachanlagevermögen umfasst alle Vermögensgegenstände, die dazu bestimmt sind, dauernd, das heißt länger als ein Jahr, der Aufgabenerfüllung der LH Kiel zu dienen. Die LH Kiel verfolgt den Grundsatz der Einzelbewertung und bewertet die Vermögensgegenstände mit den Anschaffungs- und Herstellungskosten abzüglich möglicher Abschreibungen.

Die Inventur für die Fachräume der Schulen wurde von 2013 auf 2014 verschoben. Die Ergebnisse haben sowohl für die Zugänge als auch für die Abgänge im Jahresabschluss 2014 Auswirkungen. Weitere Erläuterungen siehe unter 1.2.7 Ausstattung Schulen.

Die Ergebnisse aus der Inventur für die Straßen, Wege und Plätze (unentgeltliche Überlassung) konnten aufgrund personeller Engpässe im Amt für Finanzwirtschaft und in der Bewertungsabteilung des Amtes für Bauordnung, Vermessung und Geoinformation nicht vollständig abgearbeitet werden. Eine Aufarbeitung der Daten erfolgt sukzessive in den kommenden Jahresabschlüssen.

Grund und Boden

Aufgrund des sachlichen Zusammenhangs werden im Folgenden alle Bilanzpositionen behandelt, die „Grund und Boden“ betreffen. Dies sind die Bilanzpositionen bzw. -gruppen:

- 1.2.1 unbebaute Grundstücke und grundstücksgleiche Rechte
- 1.2.2 bebaute Grundstücke und grundstücksgleiche Rechte
- 1.2.3.1 Grund und Boden des Infrastrukturvermögens

Der Grund und Boden der LH Kiel wird in der Anlagenbuchhaltung in Teilflurstückskennzeichen (TFIKz) abgebildet, jedes TFIKz ist eine Anlage. Ein kontinuierlicher Abgleich mit der offiziellen Datenquelle des Katasteramtes, dem „Amtlichen Liegenschaftskataster-Informationssystem“ (ALKIS) ist möglich. Eine Vielzahl der Flurstücke der LH Kiel werden flächenanteilmäßig durch mehrere Ämter genutzt; bei Bedarf unterteilen die TFIKz die offiziellen Flurstückskennzeichen. Deren unterschiedliche

JAHRESABSCHLUSS DER LANDESHAUPTSTADT KIEL ZUM 31.12.2014

Nutzung bzw. Verwendung (z. B. Grünanlage mit Spielplatzfläche und angrenzendem öffentlichen Parkplatz) beeinflusst die Bewertung.

Die Bewertungsvorgaben des Betriebswirtschaftlichen Fachkonzeptes (BWL-Fachkonzeptes) werden grundsätzlich angewendet.

Teilung von Flurstückskennzeichen

Flurstücke, die durch die Arbeitsgruppe „Verwaltende Ämter“ zum Zeitpunkt der Bewertung noch nicht zugeordnet und geteilt waren, sind entsprechend ihrer flächenmäßig umfangreichsten Nutzung bewertet (siehe Seite 3 der Anlage A zur Eröffnungsbilanz: „Arbeitsgruppe verwaltende Ämter“). Zwischenzeitlich werden sukzessive die im Tagesgeschäft anfallenden Flächenteilungen in der Anlagenbuchhaltung nachvollzogen, es entstehen neue Anlagen bzw. vorhandene Anlagen verschmelzen.

Städtebauliche Verträge

Zum Jahresabschluss 2014 konnten ca. 240 neue Anlagen / Flurstückskennzeichen in die Software übernommen werden. Diese beziehen sich auf bisher noch nicht erfasste Grundstückskaufverträge, überwiegend unentgeltliche Überlassungen aus städtebaulichen Verträgen oder Erschließungsvorhaben. Die Wertermittlung des unbebauten Grund und Bodens erfolgte durch das Amt für Bauordnung, Vermessung und Geoinformation.

Flächen im Treuhandvermögen

Eine Kostenübersicht für das Jahr 2014 für die „Soziale Stadt Ostufer“ und für die „Soziale Stadt Mettenhof“ ist als Anlage beigefügt. Eine Umlage der nicht förderfähigen Kosten kann erst nach Fertigstellung einer Maßnahme und Genehmigung der Schlussabrechnung durch die Investitionsbank erfolgen. Die negativen Werte in der Kostenübersicht für 2014 stellen die in Verbindung mit der Schlussabrechnung weiteren entstandenen nicht förderfähigen Kosten der Maßnahme dar. Die nicht förderfähigen Kosten und den Eigenanteil der förderfähigen Kosten trägt die LH Kiel. Bei den Vorbereitungsmaßnahmen sind über die Jahre auch Kosten für nicht umgesetzte Maßnahmen entstanden.

Bei der „Soziale Stadt Ostufer“ wurden 2014 die Maßnahme „Tilsiter Platz 2. Bauabschnitt“, im Sport- und Begegnungspark die Maßnahmen „Erschließung Talraum und Servicestation“, „Servicestation“ und „Sportflächen im Talraum“, sowie die Erweiterung der Hans-Christian-Andersen-Schule in einer Stadtteilschule abgeschlossen. Testate der Investitionsbank lagen Ende 2014 noch nicht vor. Mit der Außenanlage/Schulhofgestaltung bei der Hans-Christian-Andersen-Schule konnte angefangen werden und die Planung und den Bauvorbereitungen der Maßnahme „Dockshöhe“ wurden fortgesetzt.

Die „Soziale Stadt Mettenhof“ wurde bereits zum 31.12.2012 abgeschlossen. Für drei Maßnahmen wurden mittlerweile positive Testate von der Investitionsbank erteilt. Die zu aktivierenden Sachanlagen werden nach Eingang der Abschlussanzeigen in der Anlagenbuchhaltung aufgenommen.

Altlasten

Mit Altlasten belastete Flächen wurden im Wert um 50 % reduziert. Sie sind in der Software gekennzeichnet. Nach erfolgreich durchgeführten Sanierungen oder der Aufhebung eines konkreten Altlastenverdacht es erfolgen Zuschreibungen bis zu einem Wert von 100 %. Auch ehemalige Altlastenverdachtsfälle mit zwischenzeitlich durchgeführten Zuschreibungen sind weiterhin im System gekennzeichnet.

Teileigentum

Sämtlicher Grund und Boden in Teileigentum wurde entsprechend berücksichtigt und ist in der Finanzsoftware newssystem@kommunal im Beschreibungsfeld gekennzeichnet.

JAHRESABSCHLUSS DER LANDESHAUPTSTADT KIEL ZUM 31.12.2014

1.2.1 Unbebaute Grundstücke und grundstücksgleiche Rechte

1.2.1.1 Grünflächen

	31.12.2013	31.12.2014
	€	€
lt. Bilanz	122.656.408,25	126.258.560,81

	€
Öffentliche Parks (einschl. Wasserflächen, Grünanlagen und sechs städtische Friedhöfe)	
Stand 31.12.2013	52.157.202,05
Sonderabschreibungen	-14.916,00
Zuschreibungen	0,00
Zugänge	2.842.847,81
Abgänge	-139.634,06
Stand 31.12.2014	54.845.499,80
Spielplätze, Sportanlagen, Freibäder	
Stand 31.12.2013	19.183.158,09
Sonderabschreibungen	0,00
Zuschreibungen	0,00
Zugänge	64.959,08
Abgänge	0,00
Stand 31.12.2014	19.248.117,17
Kleingartenanlagen	
Stand 31.12.2013	11.106.246,30
Sonderabschreibungen	0,00
Zuschreibungen	0,00
Zugänge	-35.113,41
Abgänge	-5.476,34
Stand 31.12.2014	11.065.656,55
Naturschutzgebiete	
Stand 31.12.2013	5.802.951,93
Sonderabschreibungen	0,00
Zuschreibungen	0,00
Zugänge	0,00
Abgänge	0,00
Stand 31.12.2014	5.802.951,93
Flächen für Ausgleichs- und Ersatzmaßnahmen	
Stand 31.12.2013	15.914.713,84
Sonderabschreibungen	0,00
Zuschreibungen	0,00
Zugänge	387.034,84
Abgänge	0,00
Stand 31.12.2014	16.301.748,68
Teiche, Seen, kleine Fließgewässer und Gräben	
Stand 31.12.2013	9.909.004,24
Sonderabschreibungen	0,00
Zuschreibungen	0,00
Zugänge	803,18
Abgänge	-1182,41
Stand 31.12.2014	9.908.625,01

JAHRESABSCHLUSS DER LANDESHAUPTSTADT KIEL ZUM 31.12.2014

	€
Fließgewässer	
Stand 31.12.2013	2.303.986,00
Stand 31.12.2014	2.303.986,00
Flächen für Natur und Landschaft	
Stand 31.12.2013	6.279.145,80
Sonderabschreibungen	0,00
Zuschreibungen	0,00
Zugänge	505.495,09
Abgänge	-2.665,22
Stand 31.12.2014	6.781.975,67

Zu dieser Bilanzposition zählen Erholungsflächen, Parkanlagen oder sonstige Freizeit- und Erholungsflächen einschließlich der zugehörigen Oberflächengewässer sowie städtische Friedhöfe, Spielplätze, Sportanlagen, Freibäder, Kleingartenanlagen, Naturschutzgebiete, Flächen für Ausgleichs- und Ersatzmaßnahmen, Teiche, Seen, kleine Fließgewässer und Gräben, Fließgewässer und Flächen für Natur und Landschaft.

Grünanlagen, Friedhofsflächen und Spielplätze waren ausschließlich über die Flurstückbewertungen in die Eröffnungsbilanz 2009 eingegangen.

Die Zugänge der Position „Öffentliche Parks“ (ca. 2,5 Mio. €) ergeben sich aus der Erfassung von Flächen in Moorsee/Meimersdorf und aufgrund von Verträgen für das Gebiet „Suchsdorf an der Au“ und die „Johann-Heuck-Straße“. Für eine Fläche des Grundstückskaufvertrages „Im Anscharpark“ ist ein Betrag in Höhe von ca. 490 Tsd. € enthalten.

Bei den Kleingartenanlagen führte eine Teilflächenabspaltung zu einer Bilanzpositionsänderung und somit zu einem negativen Zugang.

Die Zugänge der Positionen „Flächen für Ausgleichs- und Ersatzmaßnahmen“ und „Flächen für Natur und Landschaft“ ergeben sich ebenfalls aus der Erfassung für Flächen in Moorsee/Meimersdorf und aufgrund von Verträgen bzgl. „Suchsdorf an der Au“ sowie kleineren Flächen „Am Lindenhof“ und „Funkstellenweg“.

1.2.1.2 Ackerland

	31.12.2013	31.12.2014
	€	€
lt. Bilanz	6.588.532,06	6.403.922,24

	€
Ackerland	
Stand 31.12.2013	6.588.532,06
Sonderabschreibungen	0,00
Zuschreibungen	0,00
Zugänge	-158.636,84
Abgänge	-25.972,98
Stand 31.12.2014	6.403.922,24

Hierzu zählt Grund und Boden, der landwirtschaftlich oder gartenbaulich kommerziell oder für eigene Zwecke genutzt wird. Eingeschlossen ist der Grund und Boden, auf dem sich Obst- und Rebanlagen oder sonstige Pflanzungen befinden. Korrekturbuchungen führen zu einem negativen Zugang.

JAHRESABSCHLUSS DER LANDESHAUPTSTADT KIEL ZUM 31.12.2014

1.2.1.3 Wald und Forsten

	31.12.2013	31.12.2014
	€	€
lt. Bilanz	54.570.163,37	54.929.545,30

	€
Wald und Forsten	
Stand 31.12.2013	54.570.163,37
Sonderabschreibungen	0,00
Zuschreibungen	0,00
Zugänge	359.539,60
Abgänge	-157,67
Stand 31.12.2014	54.929.545,30

Diese Bilanzposition umfasst Grund und Boden, der forstwirtschaftlich kommerziell oder für eigene Zwecke genutzt wird (in der Regel identisch mit Wald im Sinne des Waldgesetzes) und Erholungswald mit nicht wirtschaftlich genutztem Baumbestand (i. d. R. kein Wald im Sinne des Waldgesetzes). Bei den Zugängen ist ein Betrag in Höhe von ca. 370 Tsd. € für eine neu bewertete Fläche „Am Lindenhof“ enthalten; aufgrund von Flurstücksteilungen und Korrekturen mindert sich der Zugangswert insgesamt auf 359.539,60 €.

1.2.1.4 Sonstige unbebaute Grundstücke

	31.12.2013	31.12.2014
	€	€
lt. Bilanz	44.656.455,79	43.997.222,97

	€
Erbbau	
Stand 31.12.2013	42.186.603,82
Sonderabschreibungen	0,00
Zuschreibungen	0,00
Zugänge	6.443,98
Abgänge	-240.365,25
Stand 31.12.2014	41.952.682,55
Sonstige unbebaute Grundstücke	
Stand 31.12.2013	2.469.851,97
Zuschreibungen	253.222,36
Zugänge	98.195,72
Abgänge	-1.029.951,99
Abgang AfA in 2014	253.222,36
Stand 31.12.2014	2.044.540,42

Unter der Bilanzposition „Sonstige unbebaute Grundstücke“ sind Erbbaurechtsgrundstücke erfasst, unabhängig von ihrer Nutzung oder Bebauung. Weitere Flächen bilden unbebaute Teilflächen von bebauten Flurgrundstücken. Diese werden von den bebauten Flurgrundstücken getrennt betrachtet, da sie von anderen Einheiten und ggf. zu anderen Zwecken bewirtschaftet werden. Die Zu- und Abgänge in diesen Positionen ergeben sich vorwiegend aus der Bearbeitung von mehreren Grundstückskaufverträgen der Immobilienwirtschaft. In der Position „Sonstige unbebaute Grundstücke“ wurde eine Zuschreibung i. H. v. 253.222,36 € für zwei zum Verkauf vorgesehenen Flächen erfasst. Im Jahr 2012 waren diese als Altlastflächen berücksichtigt.

JAHRESABSCHLUSS DER LANDESHAUPTSTADT KIEL ZUM 31.12.2014

1.2.2 Bebaute Grundstücke und grundstücksgleiche Rechte

	31.12.2013	31.12.2014
	€	€
lt. Bilanz	378.366.923,36	390.430.065,50

	€
Bebaute Grundstücke u. grundstücksgleiche Rechte	
Stand 31.12.2013	378.366.923,36
Sonderabschreibungen	0,00
Zuschreibungen	0,00
Zugänge	24.361.137,15
Abgänge	-1.040.819,53
Abgang AfA in 2014	20.932,66
Abschreibungen	-11.278.108,14
Stand 31.12.2014	390.430.065,50

Hierbei handelt sich um Flächen, auf denen bauliche Anlagen stehen oder auf denen bauliche Anlagen zulässig sind.

1.2.2.1 Kinder- und Jugendeinrichtungen

	31.12.2013	31.12.2014
	€	€
lt. Bilanz	23.059.679,17	33.036.424,88

	€
Grund und Boden	
Stand 31.12.2013	6.049.715,00
Sonderabschreibungen	0,00
Zuschreibungen	0,00
Zugänge	128.884,88
Abgänge	0,00
Stand 31.12.2014	6.178.599,88
Gebäude	
Stand 31.12.2013	17.009.964,17
Zugänge	10.681.826,27
Abgänge	0,00
Abschreibungen	-833.965,44
Stand 31.12.2014	26.857.825,00

Die Zugänge der Position „Grund und Boden“ (ca. 73 Tsd. €) ergeben sich aus der Erfassung der Flächen in Moorsee/Meimersdorf und aufgrund von Verträgen bzgl. „Suchsdorf an der Au“.

Nach dem § 24 Abs. 2 Satz 1 SGB VIII haben Kinder seit dem 1. August 2013 einen Rechtsanspruch auf frühkindliche Förderung in einer Tageseinrichtung oder in Kindertagespflege. Daher ist eine verstärkte bauliche Tätigkeit für die Schaffung von diversen Krippen- und Kindergarten- und Neubauten zu verzeichnen.

JAHRESABSCHLUSS DER LANDESHAUPTSTADT KIEL ZUM 31.12.2014

1.2.2.2 Schulen

	31.12.2013	31.12.2014
	€	€
lt. Bilanz	224.676.734,72	230.070.499,26

	€
Grund und Boden	
Stand 31.12.2013	32.181.514,72
Sonderabschreibungen	0,00
Zuschreibungen	0,00
Zugänge	37.760,54
Abgänge	0,00
Stand 31.12.2014	32.219.275,26
Gebäude	
Stand 31.12.2013	192.495.220,00
Zugänge	11.820.155,51
Abgänge	-7.546,59
Abgang AfA in 2014	1.163,59
Abschreibungen	-6.457.768,51
Stand 31.12.2014	197.851.224,00

Die Zugänge der Position „Gebäude“ ergeben sich aus dem Umbau von Klassenräumen zu Kindertageseinrichtungen, Schaffung von Klassenräumen und von Mensen, die aufgrund der inzwischen überwiegend eingeführten Ganztagsbetreuung von Schulkindern notwendig werden.

1.2.2.3 Wohnbauten

	31.12.2013	31.12.2014
	€	€
lt. Bilanz	15.246.387,72	14.731.793,96

	€
Grund und Boden	
Stand 31.12.2013	9.958.595,72
Sonderabschreibungen	0,00
Zuschreibungen	0,00
Zugänge	2,96
Abgänge	-407.576,72
Abgang AfA in 2014	6.806,00
Stand 31.12.2014	9.557.827,96
Gebäude	
Stand 31.12.2013	5.287.792,00
Zugänge	0,00
Abgänge	-5.400,00
Abgang AfA in 2014	1.566,00
Abschreibungen	-109.992,00
Stand 31.12.2014	5.173.966,00

Unter dieser Bilanzposition werden z. B. Einfamilienhäuser, Mehrfamilienhäuser, Dienstwohnungen und landwirtschaftliche und forstwirtschaftliche Gebäude zu Wohnzwecken erfasst. Die Abgänge ergeben sich vorwiegend aus der Bearbeitung von mehreren Grundstückskaufverträgen der Immobilienwirtschaft.

JAHRESABSCHLUSS DER LANDESHAUPTSTADT KIEL ZUM 31.12.2014

1.2.2.4 Kommunal nutzorientierte Dienst-, Geschäfts- und Betriebsgebäude

	31.12.2013	31.12.2014
	€	€
lt. Bilanz	75.861.203,41	73.915.887,68

	€
Grund und Boden	
Stand 31.12.2013	11.018.017,41
Sonderabschreibungen	0,00
Zuschreibungen	0,00
Zugänge	161,26
Abgänge	-171.892,99
Stand 31.12.2014	10.846.285,68
Gebäude	
Stand 31.12.2013	64.843.186,00
Zugänge	1.796.880,98
Abgänge	-7.659,57
Abgang AfA in 2014	1.006,57
Abschreibungen	-3.563.811,98
Stand 31.12.2014	63.069.602,00

Hierunter fallen Theatergebäude, Büchereien, Museen, Stadtarchiv, Volkshochschule, Musikschule, Gärtnerunterkünfte, Familienberatungsstellen, Freizeiteinrichtungen, Hochbunker sowie alle Gebäude der Stadtentwässerung, wie Pumpstationen und andere Betriebsgebäude. Die Zugänge der Position „Gebäude“ enthalten den Umbau des Schifffahrtsmuseums und den Neubau eines Gebäudes der Rettungswache Schilksee.

1.2.2.5 Sonstige Dienst-, Geschäfts- und Betriebsgebäude

	31.12.2013	31.12.2014
	€	€
lt. Bilanz	39.522.918,34	38.675.459,72

	€
Grund und Boden	
Stand 31.12.2013	27.676.296,34
Sonderabschreibungen	0,00
Zuschreibungen	0,00
Zugänge	-556.701,46
Abgänge	-406.356,16
Stand 31.12.2014	26.713.238,72
Gebäude	
Stand 31.12.2013	11.846.622,00
Zugänge	452.166,21
Abgänge	-34.387,50
Abgang AfA in 2014	10.390,50
Abschreibungen	-312.570,21
Stand 31.12.2014	11.962.221,00

Hier werden nicht kommunal nutzungsorientierte Dienst-, Geschäfts- und Betriebsgebäude z. B. Verwaltungsgebäude, Werkstätten und Sozialverwaltungsstellen ausgewiesen. Bei der Position „Grund und Boden“ führten Korrekturbuchungen zu einem negativen Zugang. Die Abgänge beim „Grund und Boden“ ergeben sich aus Korrekturen, Flurstücksteilungen und Verschmelzungen. Die Zugänge in der Position „Gebäude“ beinhalten die Fertigstellung des Pförtnerhauses Klärwerk Bülk.

JAHRESABSCHLUSS DER LANDESHAUPTSTADT KIEL ZUM 31.12.2014

1.2.3 Infrastrukturvermögen

1.2.3.1 Grund und Boden des Infrastrukturvermögens

	31.12.2013	31.12.2014
	€	€
lt. Bilanz	80.094.639,67	81.407.743,71

	€
Brücken und Tunnel	
Stand 31.12.2013	7.275,46
Sonderabschreibungen	0,00
Zuschreibungen	0,00
Zugänge	0,00
Abgänge	0,00
Stand 31.12.2014	7.275,46
Gleise	
Stand 31.12.2013	726.671,60
Sonderabschreibungen	0,00
Zuschreibungen	0,00
Zugänge	-5.275,20
Abgänge	0,00
Stand 31.12.2014	721.396,40
Straßen, Wege, Plätze	
Stand 31.12.2013	74.930.115,72
Sonderabschreibungen	0,00
Zuschreibungen	0,00
Zugänge	1.318.962,91
Abgänge	-58.463,50
Stand 31.12.2014	76.190.615,13
sonstige Bauten des Infrastrukturvermögens	
Stand 31.12.2013	4.430.576,89
Sonderabschreibungen	0,00
Zuschreibungen	0,00
Zugänge	58.350,21
Abgänge	-470,38
Stand 31.12.2014	4.488.456,72

Diese Bilanzposition umfasst den Grund und Boden, auf dem sich Brücken und Tunnel, Gleise, Straßen, Wege und Plätze und sonstige Bauten des Infrastrukturvermögens befinden. Bei der Position „Gleise“ führten Korrekturbuchungen zu einem negativen Zugang. Die Zugänge der Position „Straßen, Wege, Plätze“ (ca. 68 Tsd. €) ergeben sich aus der Erfassung von Flächen in Moorsee/Meimersdorf und aufgrund von Verträgen bzgl. „Suchsdorf an der Au“.

JAHRESABSCHLUSS DER LANDESHAUPTSTADT KIEL ZUM 31.12.2014

1.2.3.2 Brücken und Tunnel

	31.12.2013	31.12.2014
	€	€
lt. Bilanz	70.275.838,78	73.037.574,00
	€	
Brücken		
Stand 31.12.2013		60.993.303,78
Zugänge		4.187.200,48
Abgänge		0,00
Abschreibungen		-1.085.348,26
Stand 31.12.2014		64.095.156,00
Tunnel		
Stand 31.12.2013		2.734.736,00
Zugänge		0,00
Abgänge		0,00
Abschreibungen		-74.013,00
Stand 31.12.2014		2.660.723,00
Stützwände und Lärmschutzwände		
Stand 31.12.2013		6.547.799,00
Zugänge		0,00
Abgänge		0,00
Abschreibungen		-266.104,00
Stand 31.12.2014		6.281.695,00

Zu dieser Bilanzposition zählen Brücken, Tunnel, Stützwände und Lärmschutzwände. Diese Bauten des Infrastrukturvermögens werden hier ohne Grund und Boden erfasst und bewertet. Im Eigentum der LH Kiel befinden sich rd. 90 Brücken, 20 Tunnel und 20 Lärmschutz- und Stützwände.

Die Zugänge bei den Brücken i. H. v. ca. 3,8 Mio. € sind u. a. aufgrund nachträglicher Korrekturen der Bilanzpositionen für die Alten Schwentinebrücken entstanden.

1.2.3.3 Gleisanlagen und Streckenausrüstung und Sicherheitsanlagen

	31.12.2013	31.12.2014
	€	€
lt. Bilanz	193.699,00	226.895,00
	€	
Gleisanlagen und Streckenausrüstung und Sicherheitsanlagen		
Stand 31.12.2013		193.699,00
Zugänge		64.748,60
Abgänge		0,00
Abschreibungen		-31.552,60
Stand 31.12.2014		226.895,00

Hier werden in erster Linie die Gleisanlagen in Wellsee, im Wehdenweg und Holtenau-Friedrichsort ausgewiesen.

JAHRESABSCHLUSS DER LANDESHAUPTSTADT KIEL ZUM 31.12.2014

1.2.3.4 Entwässerungs- und Abwasserbeseitigungsanlagen

	31.12.2013	31.12.2014
	€	€
lt. Bilanz	200.492.389,44	195.372.154,00
€		
Entwässerungs- und Abwasserbeseitigungsanlagen		
Stand 31.12.2013		200.492.389,44
Zugänge		149.814,93
Abgänge		0,00
Abschreibungen		-5.270.050,37
Stand 31.12.2014		195.372.154,00

Zu den Entwässerungs- und Abwasserbeseitigungsanlagen gehören in erster Linie Regenwasser-, Schmutzwasser- und Grundstücksanschlusskanäle, aber auch andere Anlagen, wie z. B. Druckrohrleitungen. Die Zugänge ergeben sich größtenteils aus Umbuchungen für fertiggestellte Anlagen in Bau.

In einem Vorverfahren wurden die Restbuchwerte der Daten der Stadtentwässerung mit den dort verwendeten Nutzungsdauern berechnet und nach einer groben Überarbeitung der Anlagenstruktur aus diesem Vorverfahren zur Eröffnungsbilanz 2009 übernommen. Diese Daten aus dem Vorverfahren bedürfen einer weiteren Überarbeitung der Struktur. Die Bewertungsanpassung und Korrektur der Daten der Stadtentwässerung wird voraussichtlich erst im Jahresabschluss 2015 Berücksichtigung finden.

1.2.3.5 Straßennetze mit Wegen, Plätzen und Verkehrslenkungsanlagen

	31.12.2013	31.12.2014
	€	€
lt. Bilanz	125.026.038,34	125.455.783,00
€		
Straßen, Wege, Plätze		
Stand 31.12.2013		119.503.293,00
Zugänge		8.222.035,80
Abgänge		0,00
Abschreibungen		-7.435.613,80
Stand 31.12.2014		120.289.715,00
Parkleitsystem		
Stand 31.12.2013		129.571,00
Zugänge		75.540,37
Abgänge		0,00
Abschreibungen		-30.929,37
Stand 31.12.2014		174.182,00
Straßenbeleuchtung		
Stand 31.12.2013		138.309,00
Zugänge		93.552,77
Abgänge		0,00
Abschreibungen		-11.748,77
Stand 31.12.2014		220.113,00
Schilderbrücken		
Stand 31.12.2013		141.869,00
Zugänge		0,00
Abgänge		0,00
Abschreibungen		-11.210,00
Stand 31.12.2014		130.659,00

JAHRESABSCHLUSS DER LANDESHAUPTSTADT KIEL ZUM 31.12.2014

	€
Lichtsignalanlagen	
Stand 31.12.2013	4.340.118,34
Zugänge	69.688,63
Abgänge	0,00
Abschreibungen	-456.786,97
Stand 31.12.2014	3.953.020,00
Messstellen	
Stand 31.12.2013	3.614,00
Zugänge	0,00
Abgänge	0,00
Abschreibungen	-2.545,00
Stand 31.12.2014	1.069,00
Verkehrsrechner	
Stand 31.12.2013	769.264,00
Zugänge	28.431,56
Abgänge	0,00
Abgang AfA in 2014	0,00
Abschreibungen	-110.670,56
Stand 31.12.2014	687.025,00

Zu dieser Bilanzposition zählen Straßen, Wege, Plätze und Verkehrslenkungsanlagen. Sämtliche Bauten des Infrastrukturvermögens werden ohne Grund und Boden erfasst und bewertet.

Straßen, Wege und Plätze

Es werden die Verkehrswege und Plätze der LH Kiel ausgewiesen. Bei der LH Kiel sind alle Straßen, Wege und Plätze einem eindeutigen Straßennummernschlüssel in der Straßeninformationsbank „VIS-Straßen“ zugeordnet. Im Rahmen der Inventur 2013 ist aufgefallen, dass zur Eröffnungsbilanz nicht alle Straßen, Wege und Plätze aufgenommen wurden. Es fehlten die Straßen, Wege und Plätze, die nicht in der Verwaltung des Amtes 66 liegen und alle Straßen, Wege und Plätze, die im Rahmen von Überlassungsverträgen an die LH Kiel rückübertragen wurden. Die Straßen, Wege und Plätze aus Überlassungsverträgen werden erst mit den kommenden Jahresabschlüssen berücksichtigt.

Da einige Rückstände aus Vorjahren bei den Anlagen im Bau zum Jahresabschluss 2014 aufgearbeitet werden konnten, wurden Straßenabschnitte, Wege und Plätze in Höhe von rd. 8,2 Mio. €, die in den Jahren nach der Eröffnungsbilanz ausgebaut/durch Schwarzdeckenarbeiten aufgebessert/fertiggestellt wurden, aktiviert. Dazu gehören Radewisch, Eggerstedtstraße/Wall, Hindenburgufer, Esmarchstraße und Blücherstraße/-platz.

Parkleitsystem

Das Parkleitsystem soll den Autofahrerinnen und Autofahrern das Auffinden von Parkplätzen erleichtern. Zum Parkleitsystem zählen Hinweisschilder, Parkleitsystem-Standortverteilerschränke und Datenkonzentratoren. Die Zugänge bei dieser Position sind auf eine Erweiterung der Fährwegweisung am Ostseekai und den Ausbau der Restparkplatzanzeige in mehreren Bereichen der Innenstadt zurückzuführen.

Straßenbeleuchtung

Für die Straßenbeleuchtung wurde ein Festwert gebildet. Unter der Bilanzposition 1.2.3.5 wurde bislang nur die Beleuchtungseinrichtungen der Stadtentwässerung ausgewiesen. Einige Rückstände aus Vorjahren bei den Anlagen im Bau im Bereich der Grünanlagen, Plätze und Brücken konnten zum Jahresabschluss 2014 aufgearbeitet werden. Die Beleuchtung der Bereiche wurde aus buchungstechnischen Gründen nicht auf Festwert, sondern als Einzelanlagen und damit hier aktiviert.

Schilderbrücken

Im Stadtgebiet sind rd. 40 Schilderbrücken aufgestellt. Das sind Hinweisschilder, die z. B. von einer Seite der Straße auf die andere reichen oder Schilder, die mit Hilfe eines Kragarmes befestigt werden.

JAHRESABSCHLUSS DER LANDESHAUPTSTADT KIEL ZUM 31.12.2014

Lichtsignalanlagen

Lichtsignalanlagen (LSA) bestehen u. a. aus Masten, Lichtsignalen, Steuergerät, Verkabelung, Signalgeber und Induktionsschleifen.

Messstellen

Messstellen sind Dauerzählstellen, die über Radardetektion die Verkehrsmenge erfassen.

Verkehrsrechner

Zum Verkehrsrechner zählen neben der Hard- und Software für den Verkehrsrechner auch die Kabelverbindungen zwischen dem Verkehrsrechner und den Lichtsignalanlagen.

1.2.3.6 Sonstige Bauten des Infrastrukturvermögens

	31.12.2013	31.12.2014
	€	€
lt. Bilanz	40.640.431,40	39.445.187,40

	€
Kabelleitungen (erdverlegt)	
Stand 31.12.2013	956.945,00
Zugänge	10.084,36
Abgänge	0,00
Abschreibungen	-49.800,36
Stand 31.12.2014	917.229,00
Hafenanlagen	
Stand 31.12.2013	23.366.010,00
Zugänge	0,00
Abgänge	0,00
Abschreibungen	-898.505,00
Stand 31.12.2014	22.467.505,00
Schwimmbädern, Sommerbäder und Strände	
Stand 31.12.2013	1.399.967,00
Zugänge	0,00
Abgänge	0,00
Abschreibungen	-59.631,00
Stand 31.12.2014	1.340.336,00
Sportplätze	
Stand 31.12.2013	1.164.754,00
Zugänge	0,00
Abgänge	0,00
Abschreibungen	-166.560,00
Stand 31.12.2014	998.194,00
Sporthallen und städt. Immobilien auf Sportanlagen	
Stand 31.12.2013	12.140.122,00
Zugänge	181.705,77
Abgänge	0,00
Abschreibungen	-500.469,77
Stand 31.12.2014	11.821.358,00
Holsteinstadion	
Stand 31.12.2013	625.329,00
Zugänge	0,00
Abgänge	0,00
Abschreibungen	-8.174,00
Stand 31.12.2014	617.155,00

JAHRESABSCHLUSS DER LANDESHAUPTSTADT KIEL ZUM 31.12.2014

	€
Infrastrukturvermögen Grünanlagen	
Stand 31.12.2013	670.529,40
Zugänge	418.877,57
Abgänge	0,00
Abschreibungen	-67.112,57
Stand 31.12.2014	1.022.294,40
Infrastrukturvermögen Spielplätze	
Stand 31.12.2013	316.775,00
Zugänge	0,00
Abgänge	0,00
Abschreibungen	-55.659,00
Stand 31.12.2014	261.116,00

Die bislang in den zuvor aufgeführten Bilanzpositionen nicht berücksichtigten sonstigen Bauten des Infrastrukturvermögens werden an dieser Stelle bilanziert. Dazu zählen:

Kabelleitungen

Die Position der Kabelleitungen beinhaltet zum überwiegenden Teil die zwischen den städtischen Gebäuden verlegten Kabel für Datenübertragung und/oder Telekommunikation. Auch aus Anlass der Kieler Woche verlegte Rohre werden unter dieser Position erfasst.

Hafenanlagen

Bei den Hafenanlagen sind die wasserbaulichen Anlagen und Hafenanlagen (z. B. Ufereinfassungen, der kommunale Hafen, Spundwände) erfasst, die sich nicht in der Zuständigkeit von Eigenbetrieben oder Gesellschaften befinden.

Schwimmballen, Sommerbäder und Strände

Die bauliche Hülle der Schwimmballen und die Betriebstechnik werden grundsätzlich getrennt mit unterschiedlichen Nutzungsdauern bewertet.

Sportplätze

Die Sportplätze wurden für die Eröffnungsbilanz bei der Bewertung des Grund und Bodens berücksichtigt.

Sporthallen und städtische Immobilien auf Sportanlagen

Hier handelt es sich neben Sporthallen vorwiegend um Vereinsheime.

Infrastrukturvermögen Grünanlagen

Die Zugänge ergeben sich aus der Fertigstellung der Grünanlagen Ida-Hinz-Park/Zum Brook-II. BA und Schwanenseepark.

1.2.4 Bauten auf fremdem Grund und Boden

	31.12.2013	31.12.2014
	€	€
lt. Bilanz	205.136,00	144.366,00

	€
Bauten auf fremdem Grund und Boden	
Stand 31.12.2013	205.136,00
Zugänge	0,00
Abgänge	0,00
Abschreibungen	-60.770,00
Stand 31.12.2014	144.366,00

JAHRESABSCHLUSS DER LANDESHAUPTSTADT KIEL ZUM 31.12.2014

1.2.5 Kunstgegenstände, Kulturdenkmäler

	31.12.2013	31.12.2014
	€	€
lt. Bilanz	3.046.462,84	3.109.886,38
	€	
Kunstgegenstände		
Stand 31.12.2013		3.046.459,84
Zugänge		80.318,69
Abgänge		0,00
Abschreibungen		-16.895,15
Stand 31.12.2014		3.109.883,38
Kulturdenkmäler		
Stand 31.12.2013		3,00
Zugänge		0,00
Abgänge		0,00
Abschreibungen		0,00
Stand 31.12.2014		3,00

Unter Kunstgegenständen sind vor allem Gegenstände zu verstehen, die im Besitz der Stadt und nicht an einen bestimmten praktischen Nutzen oder Zweck gebunden sind. Im Regelfall sind Kunstgegenstände für die Ausstattung von Galerien, Museen oder für die Gestaltung öffentlicher Gebäude, Straßen, Wege oder Plätze vorgesehen. Archivarien im Stadtarchiv zählen auch zu den Kunstgegenständen. Kulturdenkmäler umfassen Baudenkmäler und Bodendenkmäler.

1.2.6 Maschinen und technische Anlagen und Fahrzeuge

	31.12.2013	31.12.2014
	€	€
lt. Bilanz	17.230.420,02	16.590.076,00
	€	
Personen- u. Lastkraftwagen, Anhänger		
Stand 31.12.2013		856.016,00
Zugänge		324.765,59
Abgänge		-10.547,82
Abgang AfA in 2014		10.544,82
Abschreibungen		-188.807,59
Stand 31.12.2014		991.971,00
Schiffe		
Stand 31.12.2013		0,00
Zugänge		0,00
Abgänge		0,00
Abschreibungen		0,00
Stand 31.12.2014		0,00
Maschinen für die Land- und Forstwirtschaft		
Stand 31.12.2013		73.505,00
Zugänge		0,00
Abgänge		0,00
Abschreibungen		-15.223,00
Stand 31.12.2014		58.282,00

JAHRESABSCHLUSS DER LANDESHAUPTSTADT KIEL ZUM 31.12.2014

	€
Werkzeugmaschinen	
Stand 31.12.2013	19.944,00
Zugänge	0,00
Abgänge	0,00
Abgang AfA in 2014	0,00
Abschreibungen	-5.282,00
Stand 31.12.2014	14.662,00
Medizinische Geräte	
Stand 31.12.2013	406.271,00
Zugänge	57.733,86
Abgänge	0,00
Abgang AfA in 2014	0,00
Abschreibungen	-101.883,86
Stand 31.12.2014	362.121,00
Geräte der Optik, Mess- und Regelungstechnik	
Stand 31.12.2013	219.152,00
Zugänge	44.495,24
Abgänge	-602,41
Abgang AfA in 2014	601,41
Abschreibungen	-58.354,24
Stand 31.12.2014	205.292,00
Feuerwehr- und Rettungswagen	
Stand 31.12.2013	4.803.870,00
Zugänge	1.477.227,76
Abgänge	-76.573,20
Abgang AfA in 2014	76.566,20
Abschreibungen	-784.637,76
Stand 31.12.2014	5.496.453,00
Kehrmaschinen, Bagger, Traktoren, Schneepflüge	
Stand 31.12.2013	739.082,16
Zugänge	73.395,95
Abgänge	-1,00
Abgang AfA in 2014	0,00
Abschreibungen	-169.307,11
Stand 31.12.2014	643.170,00
Sonstige Maschinen	
Stand 31.12.2013	9.937.896,86
Zugänge	595.870,32
Abgänge	-57.729,50
Abgang AfA in 2014	57.726,50
Abschreibungen	-1.878.969,18
Stand 31.12.2014	8.654.795,00
Sammelposten (Masch., techn. Anlagen, Fahrzeuge)	
Stand 31.12.2013	174.683,00
Zugänge	79.310,55
Abgänge	0,00
Abschreibungen	-90.663,55
Stand 31.12.2014	163.330,00

JAHRESABSCHLUSS DER LANDESHAUPTSTADT KIEL ZUM 31.12.2014

Zu den Maschinen, technischen Anlagen und Fahrzeugen zählen u. a. Personen- und Lastkraftwagen, Anhänger, Schiffe, Maschinen für die Land- und Forstwirtschaft, Werkzeugmaschinen, medizinische Geräte, Geräte der Optik, Mess-, Steuerungs- und Regelungstechnik, Feuerwehrfahrzeuge, Rettungswagen, Kehrmaschinen, Schneepflüge, Bagger und Traktoren.

Im Vergleich zu dem Vorjahr fällt eine Steigerung der Zugänge in dem Bereich PKW auf. Diese begründen sich in Anschaffungen, bzw. Ersatz von Fahrzeugen verschiedener Ämter, u.a. der Stadtentwässerung, dem Umweltschutzamt, dem Tiefbauamt und dem Grünflächenamt. Hierzu gehören beispielsweise zwei Transporter für die Betreuung der Parkscheinautomaten und der Lichtsignalanlagen und auch das e-up Elektrofahrzeug.

Die Ausstattung der Rettungstransportwagen mit Beatmungsgeräten erfolgte 2013. Dadurch sind im Jahr 2014 deutlich geringere Zugänge bei dem Konto medizinische Geräte zu verzeichnen.

Bei der Feuerwehr sind die Zugänge im Vergleich zum Vorjahr um 748.126,46 € gestiegen. Dies begründet sich in dem Ersatz von diversen Spezial-Fahrzeugen.

Alle Verschrottungen der hierunter fallenden Vermögensgegenstände, die der zentralen Anlagenbuchhaltung unterjährig gemeldet wurden, sind zum Jahresabschluss 2014 vollständig als Abgänge gebucht worden.

Seit dem Jahr 2010 werden nach der GemHVO-Doppik zwei Sammelposten gebildet. Ein Sammelposten für Maschinen, technische Anlagen und Fahrzeuge und ein weiterer Sammelposten für Betriebs- und Geschäftsausstattung.

1.2.7 Betriebs- und Geschäftsausstattung

	31.12.2013	31.12.2014
	€	€
lt. Bilanz	43.586.432,88	45.115.966,37

	€
Büro- und Geschäftseinrichtung	
Stand 31.12.2013	901.317,31
Zugänge	105.963,71
Abgänge	-11.507,14
Abgang AfA in 2014	9.493,14
Abschreibungen	-289.346,02
Stand 31.12.2014	715.921,00
Werkstatteinrichtungen	
Stand 31.12.2013	53.142,00
Zugänge	0,00
Abgänge	0,00
Abschreibungen	-14.910,00
Stand 31.12.2014	38.232,00
Telekommunikationseinrichtungen	
Stand 31.12.2013	86.522,00
Zugänge	15.173,93
Abgänge	0,00
Abschreibungen	-36.375,93
Stand 31.12.2014	65.320,00
Druckmaschinen	
Stand 31.12.201	17.939,00
Zugänge	0,00
Abgänge	0,00
Abschreibungen	-2.471,00
Stand 31.12.2014	15.468,00

JAHRESABSCHLUSS DER LANDESHAUPTSTADT KIEL ZUM 31.12.2014

	€
Notstromaggregate	
Stand 31.12.2013	13.900,00
Zugänge	126.089,20
Abgänge	0,00
Abschreibungen	-2.601,20
Stand 31.12.2014	137.388,00
Ausstattung Schulen	
Stand 31.12.201	3.487.576,00
Zugänge	2.454.458,49
Abgänge	-1.958.492,44
Abgang AfA in 2014	1.339.174,44
Abschreibungen	-715.145,29
Stand 31.12.2014	4.607.571,20
Ausstattung Kinder- und Tageseinrichtungen	
Stand 31.12.2013	922.481,60
Zugänge	378.520,18
Abgänge	0,00
Abschreibungen	-184.640,78
Stand 31.12.2014	1.116.361,00
Sonstige Betriebs- und Geschäftsausstattungen	
Stand 31.12.2013	837.131,00
Zugänge	502.545,77
Abgänge	-33.719,59
Abgang AfA in 2014	11.167,64
Abschreibungen	-280.178,82
Stand 31.12.2014	1.036.946,00
Sammelposten (ohne Maschinen, technische Anlagen, Fahrzeuge)	
Stand 31.12.2013	1.977.396,00
Zugänge	1.135.900,21
Abgänge	0,00
Abschreibungen	-1.019.565,01
Stand 31.12.2014	2.093.731,20
Festwerte	
Stand 31.12.2013	35.289.027,97
Erforderliche Anpassung nach Inventur	0,00
Stand 31.12.2014	35.289.027,97

Vermögensgegenstände, die zur Ausstattung dienen und nicht Teil der technischen Anlagen sind, gehören zur Betriebsausstattung. Zur Geschäftsausstattung gehören Vermögensgegenstände, die dem Verwaltungsbereich zuzuordnen sind.

Verschrottungen der hierunter fallenden Vermögensgegenstände, über die die zentrale Anlagenbuchhaltung informiert wurde, sind zum Jahresabschluss 2014 vollständig als Abgänge verzeichnet.

Für die Fachräume der Schulen wurde die Inventur von 2013 auf 2014 verschoben. Die Ergebnisse fließen also erst jetzt in den Jahresabschluss 2014 ein. Da zur Eröffnungsbilanz 2009 für die Schulen keine Inventur stattgefunden hat, sondern die Daten der Anlagegüter aus einem Vorverfahren übernommen wurden, waren relativ viele Anpassungen in der Anlagenbuchhaltung erforderlich. Im Rahmen dieser Aktualisierungen wurden, allein aufgrund der Inventur, Abgänge i. H. v. 641.165,00 € und Zugänge i. H. v. 1.305.990,36 € gebucht.

JAHRESABSCHLUSS DER LANDESHAUPTSTADT KIEL ZUM 31.12.2014

Ab dem Jahr 2010 werden zwei Sammelposten unterschieden: Ein Sammelposten für Maschinen, technische Anlagen und Fahrzeuge und ein weiterer Sammelposten für Betriebs- und Geschäftsausstattung.

Da in 2014 für fertiggestellte Anlagen in Bau einige Rückstände aus Vorjahren aufgearbeitet werden konnten, führten allein bereits die Umbuchungen von Anlagen in Bau, im Verhältnis zum Vorjahr, zu erheblich höheren Zugängen bei den Konten für Sonstige Betriebs- und Geschäftsausstattungen (324.196,86 €) und für Sammelposten (112.699,04 €).

Festwerte sind in der Regel alle drei Jahre im Rahmen einer Inventur zu überprüfen. Ergibt sich daraus eine wesentliche Abweichung, also um mindestens 10 % vom vorherigen Wert, erfolgt eine Anpassung des jeweiligen Festwertes nach oben bzw. unten. Zwischenzeitlich erfolgen keine Buchungen auf den Festwertkonten. Festwerte werden, wie die Bezeichnung „Festwert“ bereits nahelegt, auch nicht abgeschrieben; stattdessen werden die Zugänge, z. B. die Ersatzbeschaffungen für Festwertgegenstände, auf Aufwandskonten gebucht.

Die Festwerte besaßen zum 31.12.2013 einen Gesamtwert in Höhe von 35.289.027,97 €.

2014 erfolgte keine Inventur für Festwerte, damit blieb der Gesamtwert der Festwerte mit 35.289.027,97 € unverändert.

	31.12.2013	31.12.2014
	€	€
lt. Bilanz	35.289.027,97	35.289.027,97

	€
EDV-Arbeitsplätze	
Stand 31.12.2013	1.234.414,78
Stand 31.12.2014	1.234.414,78
Büroausstattung	
Stand 31.12.2013	2.510.784,29
Stand 31.12.2014	2.510.784,29
Ausstattung Veranstaltungsräume	
Stand 31.12.2013	75.758,00
Stand 31.12.2014	75.758,00
Ausstattung Seminar-/Schulungsräume	
Stand 31.12.2013	200.147,21
Stand 31.12.2014	200.147,21
Ausstattung Museum	
Stand 31.12.2013	219.090,34
Stand 31.12.2014	219.090,34
Stadtbücherei Ausstattung	
Stand 31.12.2013	236.425,60
Stand 31.12.2014	236.425,60
Stadtbücherei und Medienzentrum - Medien	
Stand 31.12.2013	1.945.232,39
Stand 31.12.2014	1.945.232,39
Ausstattung Wohneinrichtung	
Stand 31.12.2013	175.174,00
Stand 31.12.2014	175.174,00

JAHRESABSCHLUSS DER LANDESHAUPTSTADT KIEL ZUM 31.12.2014

	€
Telefonanlage	
Stand 31.12.2013	505.507,00
Stand 31.12.2014	505.507,00
Funkgeräte und Meldeempfänger	
Stand 31.12.2013	644.445,31
Stand 31.12.2014	644.445,31
Technische Ausstattung Feuerwehrfahrzeuge	
Stand 31.12.2013	711.771,70
Stand 31.12.2014	711.771,70
Atemschutz- und Chemieschutzgegenstände	
Stand 31.12.2013	342.768,12
Stand 31.12.2014	342.768,12
Straßenbeleuchtung	
Stand 31.12.2013	24.841.260,00
Stand 31.12.2014	24.841.260,00
Schutzbekleidung Feuerwehr	
Stand 31.12.2013	394.788,00
Stand 31.12.2014	394.788,00
Bänke	
Stand 31.12.2013	174.140,00
Stand 31.12.2014	174.140,00
Spielgeräte	
Stand 31.12.2013	798.900,00
Stand 31.12.2014	798.900,00
Tore	
Stand 31.12.2013	80.421,23
Stand 31.12.2014	80.421,23
Parkscheinautomaten	
Stand 31.12.2013	198.000,00
Stand 31.12.2014	198.000,00

1.2.8 Geleistete Anzahlungen, Anlagen im Bau

	31.12.2013	31.12.2014
	€	€
lt. Bilanz	171.861.070,12	166.993.638,47

	€
geleistete Anzahlungen, Anlagen im Bau	
Stand 31.12.2013	171.861.070,12
Zugänge	36.255.133,41
Umbuchungen	-41.122.565,06
Stand 31.12.2014	166.993.638,47

Geleistete Anzahlungen beinhalten die geldlichen Vorleistungen auf noch schwebende Geschäfte bzw. auf noch zu erhaltende Sachanlagen.

JAHRESABSCHLUSS DER LANDESHAUPTSTADT KIEL ZUM 31.12.2014

Unter „Anlagen im Bau“ sind die Auszahlungen zu aktivieren, die für bis zum Bilanzstichtag noch nicht fertiggestellte Investitionen in Sachanlagen (ggf. auch in Software) angefallen sind. Da die Abgrenzung zwischen „geleisteten Anzahlungen für Sachanlagen“ und „geleisteten Anzahlungen für Anlagen im Bau“ im Einzelfall schwierig sein kann, wurde auf diese Unterscheidung verzichtet. Alle Zahlungen dieser Art wurden als „Anzahlungen für Anlagen im Bau“ aktiviert, so z. B. auch für Löschfahrzeuge der Feuerwehr. Viele Anlagen im Bau konnten trotz Fertigstellung vor 2015 für den Jahresabschluss 2014 nicht umgebucht werden, da die erforderlichen Abschlussanzeigen noch nicht vorlagen. Der Ausweis von diesen fertiggestellten bzw. in Betrieb genommenen Anlagen unter der Bilanzposition Anlagen im Bau entspricht nicht den GoB.

Die Konten für „Anlagen im Bau“ besitzen keine Unterkonten für Zugänge und Abgänge. Das hat zur Folge, dass Zugänge, Abgänge, Korrekturbuchungen und Umbuchungen der fertigen Anlagen im Bau nur über ein Konto laufen und sich dadurch die Beträge z. T. aufheben. Auf diese Unterteilung in Unterkonten wurde verzichtet, da es normalerweise keine Abgänge für Anlagen im Bau geben kann, weil in der Regel keine Anlage im Bau verkauft oder verschrottet wird.

Da einige Rückstände aus Vorjahren zum Jahresabschluss 2014 aufgearbeitet werden konnten, erfolgten Umbuchungen für fertiggestellte Anlagen in Bau in der Höhe von rund 41,1 Mio. €. Aufgrund dieses hohen Betrages für die Aktivierungen ist der Gesamtwert dieser Bilanzposition erstmalig gesunken, obwohl die Zugänge im Verhältnis zum Vorjahr ebenfalls angestiegen sind.

Zugänge in 2014 entstanden z. B. durch Investitionen in folgende laufende Baumaßnahmen:

- Pumpstation Schusterkrug in Friedrichsort (ca. 2,5 Mio. €)
- Neubau einer Sporthalle am Westring auf dem Gelände der Ricarda-Huch-Schule/ Goetheschulen (ca. 2,2 Mio. €)
- Umbau der Lessinghalle in eine Sporthalle und in eine Kindertageseinrichtung (ca. 1,7 Mio. €)
- Neubau einer Mensa für die Lilli-Martius-Schule (ca. 1,4 Mio. €)
- Regen- und Schmutzwasserkanäle im Lorentzendamm zwischen Fleethörn und Schlossgarten (ca. 1,1 Mio. €)

Umbuchungen in 2014 wurden z. B. durch die Aktivierung folgender abgeschlossener Baumaßnahmen verursacht:

- Neubau der Kindertageseinrichtung Russee (ca. 2,9 Mio. €)
- Neubau einer Mensa für die Lilli-Martius-Schule (ca. 2,2 Mio. €)
- Neubau der Kindertageseinrichtung Gellertstraße als Außenstelle der Kindertageseinrichtung Schützenpark (ca. 1,9 Mio. €)
- Ausbau der Straße Radewisch in Moorsee (ca. 1,6 Mio. €)
- Modernisierung der historischen Fischhalle des Schiffahrtsmuseums (ca. 1,3 Mio. €)

Der Neubau einer Mensa für die Lilli-Martius-Schule verursachte im Jahr 2014 Kosten i. H. v. 1,4 Mio. € und trug in dieser Höhe zum Wert der Zugänge dieser Bilanzposition bei. Die Kosten für den Neubau i. H. v. ca. 0,8 Mio. € fielen bereits in den Vorjahren 2012 und 2013 an. Nach der Fertigstellung der Mensa wurden die Gesamtkosten i. H. v. 2,2 Mio. € auf andere Bilanzpositionen, z. B. für das neue Gebäude und die Küchenausstattung, umgebucht.

1.3 Finanzanlagen

1.3.1 Anteile an verbundenen Unternehmen

	31.12.2013	31.12.2014
	€	€
lt. Bilanz	2.430.067,50	2.142.630,64

	€
Anteile an verbundenen Unternehmen	
Stand 31.12.2013	2.430.067,50
Abgänge	-287.436,86
Stand 31.12.2014	2.142.630,64

JAHRESABSCHLUSS DER LANDESHAUPTSTADT KIEL ZUM 31.12.2014

Verbundene Unternehmen sind solche, an denen die Kommune mit mehr als 50 % beteiligt ist und die im Gesamtabchluss grundsätzlich voll zu konsolidieren sind. Eigengesellschaften, die dadurch gekennzeichnet sind, dass die Kommune alleinige Gesellschafterin des Unternehmens ist (Beteiligungsquote von 100 %), sind regelmäßig verbundene Unternehmen. Eigenbetriebe sind hingegen Sondervermögen. Die Anteile an verbundenen Unternehmen sind i. d. R. als Beteiligungen der LH Kiel in der Bilanz des Eigenbetriebs Beteiligungen (EBK) aufgeführt. Eine Ausnahme bilden die Anstalten des öffentlichen Rechts. Sie gehören nicht zum Portfolio des Eigenbetriebs Beteiligungen und werden in der städtischen Bilanz ausgewiesen.

Die Anteile an verbundenen Unternehmen setzen sich wie folgt zusammen:

AÖR	Anteil an Finanzanlage	Eigenkapital der AÖR des letzten Jahresabschlusses
Theater Kiel AöR	1.731.536,86	1.777.520,12
RBZ 1 Soziales, Ernährung und Bau (AöR)	70.649,50	103.625,19
RBZ Technik (AöR)	172.697,27	290.222,62
RBZ Wirtschaft (AöR)	167.747,01	es liegt noch kein JA vor

Als Wert wurde nach § 55 Abs. 3 GemHVO-Doppik das anteilige Eigenkapital angesetzt.

Die auf Grundlage der Eigenkapital-Spiegelbildmethode ermittelten Wertansätze für die Eröffnungsbilanz werden als Anschaffungskosten für das Finanzanlagevermögen behandelt und unterliegen keiner planmäßigen Abschreibung. Es findet keine laufende Anpassung an Veränderungen des Eigenkapitals der Finanzanlagen statt. Lediglich im Falle von Kapitalerhöhungen und -minderungen erfolgt die Anpassung des Wertansatzes auf den veränderten Eigenkapitalstand. Sofern in Folgejahren eine voraussichtlich dauernde Wertminderung eintritt, sind die Finanzanlagen außerplanmäßig abzuschreiben. Das war 2014 nicht der Fall.

Die Regionalen Berufsbildungszentren sind im Jahr 2010 gegründet worden. Das in 2010 übertragene Anlagevermögen spiegelt sich in der Finanzanlage wieder. Nach der Erstellung der Eröffnungsbilanzen für die RBZs werden die Werte angepasst. Dabei sind die Eigenkapitalwerte mit der Finanzanlage abzugleichen. Die Eröffnungsbilanz des RBZ Soziales, Ernährung und Bau liegt nunmehr vor. Das Eigenkapital beträgt 70.649,50 €. Dieser Wert ist im Rahmen der Eigenkapital-Spiegelmethode abzubilden. Die Differenz zum bisherigen Wert von 358.086,36 € ist in Höhe von 287.436,86 € als Abgang ausgewiesen. Mit einem Beschluss des Verwaltungsrates des RBZ Wirtschaft zur Eröffnungsbilanz ist erst zum Ende des Jahres 2015 zu rechnen. Insoweit kann die Anpassung dort erst im nächsten Jahresabschluss erfolgen.

1.3.2 Beteiligungen

	31.12.2013	31.12.2014
	€	€
lt. Bilanz	0,00	0,00

	€
Beteiligungen	
Stand 31.12.2013	0,00
Stand 31.12.2014	0,00

Nach § 271 Abs. 1 HGB sind Beteiligungen

- Anteile und Eigentumsrechte an anderen juristischen Personen (i. d. R. Unternehmen),
- die dazu bestimmt sind, dem eigenen Tätigkeitsinteresse zu dienen,
- sofern dieser Anteilsbesitz auf Dauer angelegt ist
- und es ermöglicht Einfluss im Interesse des Unternehmens auszuüben. Letzteres ist der Fall, wenn die Anteile dazu bestimmt sind, dem Verwaltungsbetrieb der Kommune zu dienen.

Als Beteiligung gilt ein Kapitalanteil von mehr als 20% bis 50%. Beteiligungen mit einem Anteil zwischen 20% und 50% werden im Eigenbetrieb Beteiligungen gehalten.

JAHRESABSCHLUSS DER LANDESHAUPTSTADT KIEL ZUM 31.12.2014

Die LH Kiel ist Mitglied im Zweckverband „Entwicklungsgemeinschaft Altenholz-Dänischenhagen-Kiel“. Der Zweckverband verfügt über kein Stammkapital. Er wird nur nachrichtlich im Anhang aufgeführt. Der Zweckverband soll die kommunale Zusammenarbeit bei der Gewerbeentwicklung und -ansiedlung fördern. Mit den Gemeinden Kronshagen und Altenholz wurde nach Beschluss der Ratsversammlung vom 17.03.2011 eine Volkshochschulkooperation eingegangen. Die Stiftungsaufsicht ist nach Beschluss der Ratsversammlung am 17.03.2011 an den Kreis Plön übertragen worden. In beiden Fällen handelt es sich um eine öffentlich-rechtliche Vereinbarung nach § 18 Gesetz über kommunale Zusammenarbeit (GkZ).

1.3.3 Sondervermögen

lt. Bilanz	31.12.2013	31.12.2014
	€	€
	70.134.272,14	63.715.795,68
€		
Stiftung Familie Dr. Hessenmüller		
Stand 31.12.2013		616.000,00
Zugänge		58.000,00
Abgänge		58.000,00
Stand 31.12.2014		616.000,00
Walter-Breitenstein-Stiftung		
Stand 31.12.2013		51.754,43
Stand 31.12.2014		51.754,43
Vermächtnis des Rentners Heinrich Wilhelm Kruse		
Stand 31.12.2013		54.261,10
Stand 31.12.2014		54.261,10
Vermächtnis der Lehrerin i. R. Lita Rakutz		
Stand 31.12.2013		10.592,70
Stand 31.12.2014		10.592,70
Zusammengelegte Stiftungen für Schulzwecke „Vermächtnis des Kaufmanns Theodor Wille u. a.“		
Stand 31.12.2013		32.061,67
Stand 31.12.2014		32.061,67
Stiftung zur Unterstützung und Betreuung alter, kranker und gebrechlicher Bürger der Stadt Kiel		
Stand 31.12.2013		35.424,90
Stand 31.12.2014		35.424,90
Zusammengelegte Stiftungen zur Förderung der Wohlfahrtspflege		
Stand 31.12.2013		61.000,00
Stand 31.12.2014		61.000,00
Zusammengelegte Stiftungen zur Förderung der Gesellschaft freiwilliger Armenfreunde in Kiel		
Stand 31.12.2013		26.000,00
Stand 31.12.2014		26.000,00
Erbschaft L. Schmidt		
Stand 31.12.2013		0,00
Stand 31.12.2014		0,00

JAHRESABSCHLUSS DER LANDESHAUPTSTADT KIEL ZUM 31.12.2014

	€
Narkoseschadensfall C. W.	
Stand 31.12.2013	941.000,00
Abgänge	-941.000,00
Stand 31.12.2014	0,00
Weihnachtliches Turmblasen	
Stand 31.12.2013	12.000,00
Stand 31.12.2014	12.000,00
Stiftung Bildung macht stark	
Stand 31.12.2013	0,00
Zugänge	5.000,00
Stand 31.12.2014	5.000,00
Erbschaften (Bernstein u. Auflösung Aku-Taping e.V.)	
Stand 31.12.2013	0,00
Stand 31.12.2014	0,00

Nach § 96 ff. GO gehören zum Sondervermögen der Gemeinde

- nichtrechtsfähige örtliche Stiftungen,
- wirtschaftliche Unternehmen ohne eigene Rechtspersönlichkeit und
- öffentliche Einrichtungen, für die aufgrund gesetzlicher Vorschriften Sonderrechnungen geführt werden.

Die in § 96 GO genannten rechtlich unselbstständigen örtlichen Stiftungen sind Stiftungen ohne eigene Rechtspersönlichkeit, bei denen durch Rechtsgeschäft unter Lebenden oder durch Verfügung von Todes wegen Vermögensgegenstände der Kommune zugewendet werden mit der Auflage, sie für einen bestimmten Zweck zu verwenden. In der Regel wird das Vermögen zinsbringend angelegt und die Erträge daraus für den Stiftungszweck verwendet. Nachlässe und Vermächtnisse sind wie rechtlich unselbstständige örtliche Stiftungen zu behandeln, sofern ein nachhaltiger Zweck zu verfolgen ist. Seit 2012 erfolgt die Betreuung der nichtrechtsfähigen örtlichen Stiftungen zentral im Amt für Finanzwirtschaft.

Für Treuhandvermögen, die von der LH Kiel verwaltet werden, werden jeweils entsprechende Sonderposten in Höhe des gesamten Vermögens gebildet, siehe Bilanzposition PASSIVA 2.5.

Zu den wirtschaftlichen Unternehmen ohne eigene Rechtspersönlichkeit und öffentlichen Einrichtungen, für die aufgrund gesetzlicher Vorschriften Sonderrechnungen geführt werden, zählen insbesondere die Eigenbetriebe. Bilanziell ergibt sich folgende Entwicklung:

	€
Eigenbetrieb Beteiligungen	
Stand 31.12.2013	65.462.961,26
Abgänge	-5.482.476,46
Stand 31.12.2014	59.980.484,80
Abfallwirtschaftsbetrieb Kiel	
Stand 31.12.2013	1.553.751,89
Stand 31.12.2014	1.553.751,89
Eigenbetrieb Parken	
Stand 31.12.2013	842.354,79
Stand 31.12.2014	842.354,79
Freiwilliger Klärschlammfonds	
Stand 31.12.2013	435.109,40
Stand 31.12.2014	435.109,40

JAHRESABSCHLUSS DER LANDESHAUPTSTADT KIEL ZUM 31.12.2014

Nach § 55 Abs. 3 GemHVO-Doppik kann in der Eröffnungsbilanz als Wert das anteilige Eigenkapital angesetzt werden. Die auf Grundlage der Eigenkapital-Spiegelbildmethode ermittelten Wertansätze für die Eröffnungsbilanz werden in den Folgebilanzen als Anschaffungskosten für das Finanzanlagevermögen behandelt und unterliegen keiner planmäßigen Abschreibung. Es findet keine laufende Anpassung an Veränderungen des Eigenkapitals der Finanzanlagen statt. Lediglich im Falle von Kapitalerhöhungen und -minderungen erfolgt die Anpassung des Wertansatzes auf den veränderten Eigenkapitalstand. Sofern in Folgejahren eine voraussichtlich dauernde Wertminderung eintritt, sind die Finanzanlagen außerplanmäßig abzuschreiben. Dieser Fall tritt 2014 beim EBK ein. In dem nach der Eigenkapitalspiegelmethode ermittelten Eigenkapital von 65.462.961,26 € sind Gewinnrücklagen in Höhe von 19.957.799,68 € enthalten. Da die Lage des EBK ab 2014 defizitär wird, werden die Gewinnrücklagen in Anspruch genommen werden. Nach dem Abbau der Gewinnrücklagen wird der EBK durch den Haushalt bezuschusst. Es ist derzeit nicht abzusehen, dass der EBK die Gewinnrücklagen von rd. 20 Mio. € wieder erwirtschaften wird. Insoweit wird die Finanzanlage um das jeweils jährliche Defizit in den nächsten Jahren bis zum Verzehr der Gewinnrücklagen abgeschrieben. Der EBK schließt das Jahr 2014 mit einem voraussichtlichen Defizit von 5.482.476,46 Mio. € ab. Die Finanzanlage ist 2014 entsprechend abzuschreiben.

Das Eigenkapital der Eigenbetriebe entwickelt sich wie folgt:

Eigenbetrieb	in der Bilanz der Stadt enthalten €	Eigenkapital zum 31.12.2014 €
Eigenbetrieb Beteiligungen	65.462.961,26	58.887.404,76
Abfallwirtschaftsbetrieb Kiel	1.553.751,89	3.430.645,69
Eigenbetrieb Parken	842.354,79	2.552.618,11

In der Vergangenheit sind Beiträge zu einem freiwilligen Klärschlammfonds geleistet worden. Über den Klärschlammfonds sollen Schäden ersetzt werden, die durch die landbauliche Verwertung von Klärschlamm an Personen und Sachen entstehen. Diese Schäden können 30 Jahre lang geltend gemacht werden. Aktuell werden keine weiteren Beiträge zum freiwilligen Klärschlammfonds geleistet, da der gesetzliche den freiwilligen Klärschlammfonds zum 01.01.1999 ablöste. Der gesetzliche Klärschlammfonds ist gemäß § 1 Abs. 1 Klärschlamm-Entschädigungsverordnung ein nicht rechtsfähiges Sondervermögen des Bundes und deshalb nicht bei der LH Kiel zu bilanzieren.

Die Bundesanstalt für Arbeit und die Landeshauptstadt Kiel betreiben gemeinsam ein Jobcenter. Dieses Jobcenter besitzt keine Vermögenswerte außer saldierte Forderungen, die zum 31.12.2008 rund 2,8 Mio. € betragen. Bei den Forderungen handelt es sich um keine Forderungen der LH Kiel. Erst wenn die Einrichtung aufgelöst werden sollte, wäre zu prüfen, welche Anteile an den Forderungen des Jobcenters auf die LH Kiel entfielen und von hier zu übernehmen wären.

1.3.4 Ausleihungen

Unter Ausleihungen werden ausschließlich Forderungen verstanden, welche gegen Hingabe von Kapital erworben wurden und dem Geschäftsbetrieb dauerhaft dienen sollen. Beispiele sind Hypotheken, Grund- und Rentenschulden, Genossenschaftsanteile sowie langfristige Darlehen. Zu den Ausleihungen gehören auch partiarische Darlehen sowie stille Beteiligungen, soweit diese am Verlust nicht teilnehmen. Nicht zu den Ausleihungen gehören Forderungen aus Lieferungen und Leistungen, selbst dann, wenn diese langfristig sind.

JAHRESABSCHLUSS DER LANDESHAUPTSTADT KIEL ZUM 31.12.2014

1.3.4.1 Ausleihungen an verbundene Unternehmen, Beteiligungen, Sondervermögen

	31.12.2013	31.12.2014
	€	€
lt. Bilanz	7.006.679,41	6.500.216,79

	€
Ausleihungen an verbundene Unternehmen, Beteiligungen, Sondervermögen	
Stand 31.12.2013	7.006.679,41
Zugänge	0,00
Abgänge	-506.462,62
Stand 31.12.2014	6.500.216,79

Abgebildet werden Zahlungsbeziehungen mit öffentlichen Fonds, Einrichtungen und Unternehmen mit Sonderrechnung oder in rechtlich selbständiger Form, bei denen die eigene kommunale Körperschaft Mitglied, Träger oder unmittelbarer bzw. mittelbarer Anteilseigner ist.

Die Ausleihungen sind mit der Restvaluta ausgewiesen. Diese entspricht dem voraussichtlichen Rückzahlungsbetrag. Der Stand der Ausleihungen an verbundene Unternehmen hat sich durch Abgänge zum 31.12.2014 um 506.462,62 € reduziert. Der Betrag verteilt sich wie folgt:

Städtisches Krankenhaus Kiel GmbH:	150.586,96 €
ZTS Grundstücksverwaltung GmbH:	39.763,17 €
Theater Kiel AöR:	288.445,92 €
Eigenbetrieb Parken:	27.666,57 €

1.3.4.2 sonstige Ausleihungen

	31.12.2013	31.12.2014
	€	€
lt. Bilanz	28.848.608,37	27.061.764,33

	€
Kommunaldarlehen zur Förderung der Wohnraumversorgung	
Stand 31.12.2013 - sonst. inländischer Bereich	28.227.437,24
Zugänge	0,00
Abgänge	-1.767.075,42
Stand 31.12.2014	26.460.361,82
Genossenschaftsanteile Stadtmuseum und Stadtgalerie	
Stand 31.12.2013	800,00
Stand 31.12.2014	800,00
sonst. öffentl. Sonderrechnungen	
Stand 31.12.2013	587.376,32
Abgänge	-19.168,65
Stand 31.12.2014	568.207,67
Pockenstation Itzehoe-Edendorf	
Stand 31.12.2013	32.394,81
Abgänge	-599,97
Stand 31.12.2014	31.794,84
Geschäftsanteile an der Kieler Volksbank	
Stand 31.12.2013	600,00
Stand 31.12.2014	600,00

JAHRESABSCHLUSS DER LANDESHAUPTSTADT KIEL ZUM 31.12.2014

Die Darlehen sind mit der Restvaluta ausgewiesen. Diese entspricht dem voraussichtlichen Rückzahlungsbetrag. Im Jahr 1969 hat die LH Kiel mit anderen Kreisen und kreisfreien Städten einen Verein zur Finanzierung einer Pockenabsonderungsstation in Itzehoe-Edendorf ein zinsloses Darlehen gegeben. Das Darlehen wird seit 2003 mit jährlich 599,97 € zurückgezahlt. Die Genossenschaftsanteile des Stadtmuseums und der Stadtgalerie gehören zum sonstigen inländischen Bereich. Zur besseren Übersicht werden sie gesondert dargestellt.

1.3.5 Wertpapiere des Anlagevermögens

	31.12.2013	31.12.2014
	€	€
lt. Bilanz	7.794.642,93	9.029.415,68

	€
Wertpapiere des Anlagevermögens	
Stand 31.12.2013	7.794.642,93
Zugänge	1.234.772,75
Stand 31.12.2014	9.029.415,68

Die Versorgungsrücklage (siehe Bilanzposition PASSIVA 3.1) ist in einem KRN-Fonds angelegt. Zum 31.12.2014 besitzt die LH Kiel 64.957 Anteile mit einem Ankaufswert in Höhe von 9.029.415,68 €. Die Finanzierung erfolgt ab 2013 aus Mitteln der laufenden Verwaltungstätigkeit und nicht mehr aus investiven Mitteln. Grund dafür ist, dass die LH Kiel ansonsten beim Kreditbedarf gegenüber Kommunen, die Mitglied der VAK sind, benachteiligt werden würde. Die neue Buchungspraxis ist mit dem Innenministerium abgestimmt.

Die Stadt verfügt ferner über Zinsswaps. Hierbei handelt es sich um sogenannte „Payer-Swaps“. Diese dienen ausschließlich der Absicherung von variabel verzinsten Krediten in Höhe von 130.630.884,52 € (Stand zum 31.12.14). Die Bank gibt den Barwert der Zinsswaps zum 31.12.2014 mit - 29.454.780,74 € an. Dieser Verlust wäre eingetreten, wenn die Zinsswaps zum Stichtag verkauft worden wären. Das Anlagevermögen wird zu Anschaffungs- und Herstellungskosten bewertet. Eine Korrektur ist nur erforderlich, wenn es zu einer dauernden Wertminderung des Anlagevermögens führt. Das ist hier nicht der Fall, da bei regulärem Verlauf der Verlust nicht realisiert wird.

2. Umlaufvermögen

2.1 Vorräte

Nach § 48 Abs. 1 GemHVO-Doppik gliedern sich die Vorräte in Roh-, Hilfs- und Betriebsstoffe, unfertige Erzeugnisse, fertige Erzeugnisse und unfertige Leistungen, Waren sowie geleistete Anzahlungen.

2.1.1 Roh-, Hilfs- und Betriebsstoffe

	31.12.2013	31.12.2014
	€	€
lt. Bilanz	437.166,44	465.367,21

	€
Rohstoffe	
Stand 31.12.2013	340.267,94
Bestandsveränderungen	27.810,67
Stand 31.12.2014	368.078,61
Hilfsstoffe	
Stand 31.12.2013	96.898,50
Bestandsveränderungen	390,10
Stand 31.12.2014	97.288,60

JAHRESABSCHLUSS DER LANDESHAUPTSTADT KIEL ZUM 31.12.2014

Die Rohstoffvorräte der Bauhöfe sind im Vergleich zum Vorjahr um 27.810,67 € gestiegen.

Der Bereich der Hilfsstoffe besteht im Wesentlichen aus dem Lagerbestand der Schlauchkammer der Feuerwehr. Zum Bilanzstichtag betrug der Wert 73.796,90 €. Der Bestand verringerte sich um -4.829,60 €. Daneben gibt es Wertänderungen bei der Hausdruckerei mit -1.300,30 €, dem Forsthof mit -4.000,00 € und der Gärtnerunterkunft Nordmarksportfeld mit 10.520,00 €.

2.1.2 Unfertige Erzeugnisse und unfertige Leistungen

	31.12.2013	31.12.2014
	€	€
lt. Bilanz	0,00	0,00

	€
Unfertige Erzeugnisse, unfertige Leistungen	
Stand 31.12.2013	0,00
Bestandsveränderungen	0,00
Stand 31.12.2014	0,00

Unfertige Erzeugnisse und Leistungen sind bei der LH Kiel nicht vorhanden.

2.1.3 Fertige Erzeugnisse und Waren

	31.12.2013	31.12.2014
	€	€
lt. Bilanz	26.058,82	28.061,01

	€
fertige Erzeugnisse und Waren	
Stand 31.12.2013	26.058,82
Bestandsveränderungen	2.002,19
Stand 31.12.2014	28.061,01

In der Beschaffungsstelle der Immobilienwirtschaft existiert ein Lager für häufig umgeschlagene Artikel aus den Bereichen Büro- und Reinigungsmaterialien. Der Lagerwert der Beschaffungsstelle beträgt 23.016,01 € und ist damit im Vergleich zum Vorjahr um 2.694,69 € gestiegen.

Im Stadtvermessungsamt befindet sich die Plankammer. Der Wert der Stadtpläne etc. wurde mit 5.045,00 € ermittelt, was einer Reduzierung des Vorjahreswertes um 692,50 € entspricht.

2.1.4 Geleistete Anzahlungen und sonstige Vorräte

	31.12.2013	31.12.2014
	€	€
lt. Bilanz	0,00	0,00

	€
geleistete Anzahlungen und sonstige Vorräte	
Stand 31.12.2013	0,00
Stand 31.12.2014	0,00

Geleistete Anzahlungen und sonstige Vorräte sind nicht vorhanden.

2.2 Forderungen und sonstige Vermögensgegenstände

Forderungen sind Ansprüche aufgrund eines Schuldverhältnisses an natürliche oder juristische Personen auf Übertragung von Geld, Gütern oder Dienstleistungen. Sonstige Vermögensgegenstände dienen als bilanzielle Auffangposition der Ansprüche, die keiner anderen Bilanzposition zuzuordnen sind (z. B. Steuererstattungs-, Schadenersatzansprüche, Vorschüsse, offene Zahlungen / Gutschriften an/durch Dritte).

Der Bilanzansatz erfolgt zum Nennwert, der im Einzelfall nach dem Vorsichtsprinzip des § 39 GemHVO-Doppik um Risikoabschläge zu korrigieren ist.

Nach dem Betriebswirtschaftlichen Fachkonzept wurden die bis zum Bilanzstichtag erlassenen oder niedergeschlagenen Forderungen zu 100% abgeschrieben bzw. ihr Nennwert einzeln wertkorrigiert.

Die Ämter und Referate wurden zum Jahresabschluss aufgerufen, Einzelforderungen ab 5.000 € anteilig oder komplett in ihrem Wert zu berichtigen, soweit ein teilweiser oder vollständiger Ausfall droht bzw. nicht ausgeschlossen werden kann. Infolge eines Personalengpasses im Amt für Soziale Dienste sowie im Amt für Schulen unterblieb die Beantwortung zu rd. 27 bzw. 565 T€ dieser Forderungen. Massebedingt erfolgt im Bereich Einziehung/Nachlass des Amtes für Soziale Dienste eine pauschalierte Einzelwertberichtigung der Forderungen (pauschalierter Alterseinzelwertabschlag). In der Abteilung Steuern und Grundbesitzabgaben des Amtes für Finanzwirtschaft werden die Forderungen im Wege größenabhängiger Einzelfallbetrachtungen einzeln im Wert berichtigt.

Einem allgemein latenten Ausfallrisiko nicht bereits einzelwertberichtigter Forderungen wird durch die Pauschalwertberichtigung Rechnung getragen. Das Innenministerium rät über das Kompetenzteam von nkr-sh, in analoger Anwendung des Schreibens des Bundesministeriums für Finanzen vom 06.01.1995, die Höhe der Pauschalabwertung von 1 % des zu bewertenden Netto-Forderungsbestandes nicht zu überschreiten. Bei der LH Kiel wird dies berücksichtigt.

Die Sachkonten der Wertberichtigungen sind entgegen den Gesetzesvorgaben nicht in der 21er-Kontenklasse im Passiv, sondern unter den jeweiligen Forderungskonten im Aktiv angelegt worden. Dies kommt der Vorgabe des nkr-sh bzw. Innenministeriums entgegen, wonach diese Sachkonten in der Bilanz von den jeweiligen Forderungskonten im Aktiv abzusetzen sind (Nettoaussweis). Im Forderungsspiegel wurde vom nkr-sh zwischenzeitlich hingegen der Bruttoausweis bestätigt. Um beide Ausweise bei der LH Kiel möglichst einheitlich zu halten, wird der gesetzliche Forderungsspiegel nachrichtlich um die bilanziell abgesetzten Wertberichtigungen erweitert.

Die Aufhebungen befristeter Niederschlagungen werden systembedingt weiterhin als Zuschreibungen und nicht als Wertberichtigungen gebucht. Der Programmanbieter INFOMA® Software Consulting GmbH betrachtet dies als gesetzeskonform und lehnt eine Programmanpassung ab.

Zum Jahresabschluss 2014 wurden Ämter und Referate erstmalig gebeten, eine Vollständigkeitserklärung zu den bilanziell ausgewiesenen Forderungen abzugeben. Das Amt für Schulen konnte die Vollständigkeitserklärung durch die Neueinführung der Fachanwendung Kita-Planer 2 von Tolina und der damit verbundenen Umstellungsprobleme nur eingeschränkt abgeben. Die Umstellung der Fachamtssoftware des Grünflächenamtes von FIM auf HADES führte ebenso zu Umstellungsproblemen. Neue Schnittstellen wie INFO51 und OpenPROSOZ können aus Sicht der Finanzwirtschaft erst dann zum Einsatz kommen, wenn die Umstellungsprobleme ausreichend analysiert und abgestellt wurden.

JAHRESABSCHLUSS DER LANDESHAUPTSTADT KIEL ZUM 31.12.2014

2.2.1 öffentlich-rechtliche Forderungen aus Dienstleistungen

	31.12.2013	31.12.2014
	€	€
lt. Bilanz	13.045.680,09	13.679.738,36

	€
öffentlich-rechtliche Forderungen aus Dienstleistungen	
Stand 31.12.2013	13.045.680,09
Abgänge	-8.912.161,42
Zugänge	9.906.430,42
Einzelwertberichtigung	-325.841,44
Pauschale Wertberichtigung	-34.369,29
Stand 31.12.2014	13.679.738,36

Neben Forderungen aus Transfererträgen (=Ersatz sozialer Leistungen) werden hier Forderungen aus Erstattungen für Kosten der Sozialhilfe nach SGB II und XII gegenüber dem Sozialhilfeträger oder anderen Kommunen ausgewiesen.

Forderungen aus Transfererträgen liegt das Subsidiaritätsprinzip zugrunde. Die Kommune tritt in Vorleistung für den Unterhaltsverpflichteten. Diese Leistungen werden gegenüber dem Unterhaltspflichtigen als Forderungen des kommunalen Sozialhilfeträgers geltend gemacht.

Weiterhin werden Forderungen aus Verwaltungsgebühren, Benutzungsgebühren und ähnlichen Entgelten, zweckgebundenen Abgaben sowie allgemeinen Zulagen vom Bund oder anderen Gemeinden gezeigt.

Die Pauschale Wertberichtigung beinhaltet einen pauschalierten Alterseinzelwertabschlag in Höhe von 34.407,00 €.

2.2.2 sonstige öffentlich-rechtliche Forderungen

	31.12.2013	31.12.2014
	€	€
lt. Bilanz	12.726.676,08	13.231.432,03

	€
sonstige öffentlich-rechtliche Forderungen	
Stand 31.12.2013	12.726.676,08
Abgänge	-9.869.892,75
Zugänge	7.840.655,33
Veränderung Vorschusskontenbestände	-181.233,08
Einzelwertberichtigung	-1.286.352,47
Pauschale Wertberichtigung	4.001.578,92
Stand 31.12.2014	13.231.432,03

Diese Bilanzposition umfasst Forderungen aus Steuern und ähnlichen Abgaben wie Realsteuern, Anteile an Gemeinschaftssteuern, sonstige Gemeindesteuern, steuerähnliche Erträge (Bußgelder, Verwarnungsgelder, Verspätungs-, Säumniszuschläge) oder Konzessionsabgaben sowie Forderungen aus Zuwendungen und allgemeinen Umlagen aus Mitteln der EU, dem Bund, dem Land und anderer Gemeinden (Schlüsselzuweisungen, Fehlbetragszuweisungen, sonstige allgemeine Zuweisungen, Zuwendungen und Zuschüsse für laufende Zwecke).

Bestände der Vorschusskonten nach § 14 GemHVO-Doppik sind in Höhe von 1.540.848,33 € enthalten. Im Jahr 2014 reduzierte sich der Vorjahresbestand von 1.722.081,41 € um 181.233,08 €. Enthalten sind herausgegebene Handvorschüsse über rd. 134 T€ z.B. für die Wechselgeldbestückung von Kassenautomaten in verschiedenen Verwaltungszweigen. Dabei handelt es sich um liquide Mittel. Diese werden bedingt durch die Buchungspraxis hilfsweise hier mit ausgewiesen.

JAHRESABSCHLUSS DER LANDESHAUPTSTADT KIEL ZUM 31.12.2014

Die Einzelwertberichtigung in Höhe von rd. 1,3 Mio. € setzt sich wie folgt zusammen:

- laufend vorgenommene Niederschlagungen 2,2 Mio. €
- Aufhebungen von laufenden Niederschlagungen, vorrangig zwecks wirtschaftlicher Überprüfung des Schuldners, tlw. aufgrund von Zahlungen durch den Schuldner - 0,4 Mio. €
- Reduzierung der EWB für Forderungen aus Steuern u. ähnlichen Abgaben - 1,6 Mio. €
- Erhöhung der EWB für Forderungen aus Verspätungs- u. Säumniszuschlägen 1,1 Mio. €

Im Stand zum 31.12.2014 in Höhe von 13.231.432,03 € sind rund 7,1 Mio. € werthaltige Steuerforderungen enthalten.

2.2.3 privatrechtliche Forderungen aus Dienstleistungen

	31.12.2013	31.12.2014
	€	€
lt. Bilanz	5.017.899,15	6.061.609,09

	€
privatrechtliche Forderungen aus Dienstleistungen	
Stand 31.12.2013	5.017.899,15
Abgänge	-2.511.560,21
Zugänge	3.633.118,31
Einzelwertberichtigung	-68.082,16
Pauschale Wertberichtigung	-9.766,00
Stand 31.12.2014	6.061.609,09

Aufgezeigt werden Forderungen aus Mieten und Pachten, sonstige privatrechtliche Entgelte (z. B. aus Kindertageseinrichtungen, Volkshochschulkursen) und Erträge aus Kostenerstattungen und -umlagen.

2.2.4 Sonstige privatrechtliche Forderungen

	31.12.2013	31.12.2014
	€	€
Forderungen gesamt	1.514.963,03	1.214.290,28

	€
sonstige privatrechtliche Forderungen	
Stand 31.12.2013	1.514.963,03
Abgänge	-669.814,40
Zugänge	429.249,06
Einzelwertberichtigung	-62.815,41
Pauschale Wertberichtigung	2.708,00
Stand 31.12.2014	1.214.290,28

Diese Position betrifft unter anderem Forderungen aus sämtlichen umsatzsteuerpflichtigen städtischen Leistungen, aus Veräußerungen von Anlage- und Umlaufvermögen, sowie aus Zinserträgen und Mahngebühren. Ebenso sind Tilgungsraten aufgrund gewährter Darlehen enthalten, die im Jahr 2014 fällig waren und erst zu Beginn des Jahres 2015 gezahlt wurden.

JAHRESABSCHLUSS DER LANDESHAUPTSTADT KIEL ZUM 31.12.2014

2.2.5 Sonstige Vermögensgegenstände

	31.12.2013	31.12.2014
	€	€
lt. Bilanz	12.108.374,01	8.761.978,33

	€
sonstige Vermögensgegenstände	
Stand 31.12.2013	12.108.374,01
Abgänge	-634.986,57
Zugänge	720.809,51
Auswirkungen debitorische Kreditoren	-3.431.360,62
Pauschale Wertberichtigung	-858,00
Stand 31.12.2014	8.761.978,33

Der Bilanzwert betrifft die bestehenden Ansprüche der LH Kiel aufgrund geleisteter offener Zahlungen bzw. empfangener offener Gutschriften im Bereich der Verbindlichkeiten aus Lieferungen und Leistungen (Bilanzposition PASSIVA 4.5), der Transferverbindlichkeiten (Bilanzposition PASSIVA 4.6) und der sonstigen Verbindlichkeiten (Bilanzposition PASSIVA 4.7). Enthalten sind automatisierte Abrufe, bei denen eine Wertstellung auf dem Empfängerkonto zum Ersten des Folgemonats erfolgen muss. Hier wird die zugehörige Anordnung unmittelbar zum Monatsbeginn erstellt. Aufgrund der Stichtagsbetrachtung erfolgt die Ausweisung dieser nur kurzfristig existenten sonstigen Vermögensgegenstände. Die Reduzierung im Vergleich zum Vorjahr findet sich mit 3,2 Mio. € überwiegend im Bereich der Lieferungen und Leistungen wieder, ohne dass es herausragende Einzelfälle gibt. Am 31.03.2016 sind mehr als 99% dieser Geschäftsvorfälle abgeschlossen.

2.3 Wertpapiere des Umlaufvermögens

	31.12.2013	31.12.2014
	€	€
lt. Bilanz	0,00	0,00

	€
Wertpapiere des Umlaufvermögens	
Stand 31.12.2013	0,00
Stand 31.12.2014	0,00

Die Wertpapiere des Umlaufvermögens unterscheiden sich von denen des Anlagevermögens lediglich durch die andere Zwecksetzung. Wertpapiere des Umlaufvermögens sind dazu bestimmt, kürzer als 12 Monate bei der LH Kiel zu bleiben. Unter diesem Posten sind z. B. Inhaberschuldverschreibungen oder Orderpapiere auszuweisen, wenn sie nicht länger als 12 Monate bei der LH Kiel verbleiben sollen. Die LH Kiel hat zum 31.12.2014 keine Wertpapiere des Umlaufvermögens in ihrem Bestand.

2.4 Liquide Mittel

	31.12.2013	31.12.2014
	€	€
lt. Bilanz	36.754.761,23	28.155.928,07

	€
Liquide Mittel	
Stand 31.12.2013	36.754.761,23
Veränderungen	-8.598.833,16
Stand 31.12.2014	28.155.928,07

Zu den liquiden Mitteln gehören die Kassenbestände der Haupt- und Nebenkassen, Schecks, Bundesbank- und Postgiroguthaben, sowie Guthaben bei Kreditinstituten.

JAHRESABSCHLUSS DER LANDESHAUPTSTADT KIEL ZUM 31.12.2014

Zu den Kassenbeständen zählen die Zahlungsmittel der Hauptkasse, der Zahlstellen, der Automaten und Schecks. Die Kassenbestände sind durch Tagesabschlüsse belegt. Als Schecks sind Inhaber- und Orderschecks, Bar- und Verrechnungsschecks etc. zu erfassen. Hierzu zählen nach Art. 28 Abs. 2 SchG auch die auf einen Zeitpunkt nach dem Abschlussstichtag vordatierten Schecks, da sie am Tag der Vorlage fällig sind. Die Scheck erfassung erfolgt zum Bilanzstichtag durch die Hauptkasse. Der Zahlungsverkehr wird über die Barkassen sowie über die Bankkonten der LH Kiel abgewickelt. Positive Bestände bei den Banken und Kreditinstituten werden auf der Aktivseite der Bilanz beim Umlaufvermögen unter Liquide Mittel abgebildet, wenn die Laufzeit der Gelder bis zu einem Jahr beträgt. Der Wert ist auf den Kontoauszügen abgebildet oder wird durch Zählen von Banknoten und Münzen ermittelt. Zu den verfügbaren Finanzmitteln zählen auch ausländische Währungen. Zu den Guthaben bei Kreditinstituten, der Bundesbank und der Europäischen Zentralbank zählen täglich fällige Gelder mit einer Laufzeit von bis zu einem Jahr (z. B. Festgelder). Die einzelnen Kontostände sind durch Kontoauszug oder Bankbestätigung abgesichert.

Die Zahlungsmittelzuflüsse und Zahlungsmittelabflüsse stellen sich in den Teilbereichen der Finanzrechnung wie folgt dar:

Saldo aus laufender Verwaltungstätigkeit	-69.899.660,03
Saldo aus Investitionstätigkeit	-19.894.119,77
Saldo aus fremden Finanzmitteln	86.275,00
Saldo aus Finanzierungstätigkeit	81.108.671,64
Summe:	-8.598.833,16

Zum Bilanzstichtag haben sich die liquiden Mittel im Vergleich zum Vorjahr um rd. 8,6 Mio. € verringert. Die Zahlungsfähigkeit der Stadtkasse war im Haushaltsjahr 2014 zu jeder Zeit gewährleistet. Weitere defizitäre Jahresabschlüsse und ansteigende Kapitalmarktzinsen könnten aber die dauernde Leistungsfähigkeit der Landeshauptstadt Kiel gefährden.

Herausgegebene Handvorschüsse werden bedingt durch die Buchungspraxis hilfsweise unter den sonstigen öffentlich-rechtlichen Forderungen bei 2.2.2 ausgewiesen.

3. Aktive Rechnungsabgrenzung

	31.12.2013	31.12.2014
	€	€
lt. Bilanz	136.306.708,12	122.920.068,78

	€
ARAP zur Abgrenzung der Rechnungsperioden	
Stand 31.12.2013	26.520.286,96
Zugänge	22.439.627,26
Auflösung ARAP	-26.520.286,96
Stand 31.12.2014	22.439.627,26
ARAP für geleistete Zuweisungen und Zuschüsse	
Stand 31.12.2013	109.786.421,16
Zugänge	1.065.029,03
Abgänge	-30.174,71
Abgang Auflösung in 2014	2.950,99
Auflösungen	-10.343.784,95
Stand 31.12.2014	100.480.441,52

JAHRESABSCHLUSS DER LANDESHAUPTSTADT KIEL ZUM 31.12.2014

ARAP zur Abgrenzung der Rechnungsperioden

Unter den aktiven Rechnungsabgrenzungsposten (ARAP) wurden vor dem 01.01.2015 geleistete Auszahlungen erfasst, die ganz oder teilweise dem/den folgenden (Haushalts-)Jahr(en) zuzurechnen sind. ARAP wurden für alle Geschäftsvorfälle mit Fälligkeiten bis 03.01.2015 gebildet.

Die Zugänge resultieren aus der Bildung von ARAP für Mieten für Januar 2015, die im Dezember 2014 gezahlt werden, für Zuwendungen an freie Träger oder Leistungen der Familien- und Jugendhilfe in 2014 für Januar 2015, für Zuschüsse in 2014 für Januar 2015 an das Theater Kiel (AöR) und die Ergebnishaushalte der RBZ.

Darüber hinaus wurden auch ARAP für die Monatszahlungen der sozialen Leistungen und der wirtschaftlichen Jugendhilfe (mit Hilfe der Verfahren Open Prosoz und Info 51) im Dezember 2014 für Januar 2015 gebildet.

Es wird zum 31.12.2014 ein ARAP-Wert in Höhe von 22.439.627,26 € ausgewiesen.

ARAP für geleistete Zuweisungen und Zuschüsse

Nach § 40 Abs. 7 Satz 2 GemHVO-Doppik sind geleistete Zuweisungen und Zuschüssen für die Anschaffung und Herstellung von Vermögensgegenständen als Rechnungsabgrenzungsposten zu aktivieren. Die Zugänge entfallen größtenteils auf die RBZ für Inventar und Ausstattung und auf geleistete Investitionskostenzuschüsse an Kindertageseinrichtungen. Ein aktiver Rechnungsabgrenzungsposten im Bereich der Sozialen Stadt hätte zur Eröffnungsbilanz nicht gebildet werden dürfen. Mehrere Korrekturbuchungen sind in 2014 erfolgt, die aber auch dazu führten, dass sich die Zugänge aus geleisteten Zugängen verringert haben. Im Vorjahr betragen die Zugänge noch 10,7 Mio. €. Weitere Korrekturbuchungen werden voraussichtlich im Jahresabschluss 2015 umgesetzt. Unter den Abgängen werden (Teil-)Rückzahlungen von Fördermitteln an den Zuwendungsgeber dargestellt.

Es wird zum 31.12.2014 ein Wert in Höhe von 100.480.441,52 € ausgewiesen.

PASSIVA

1. Eigenkapital

Das Eigenkapital setzt sich zusammen aus der Allgemeinen Rücklage, der Sonderrücklage, der Ergebnissrücklage, dem vorgetragenen Jahresfehlbetrag und dem Jahresüberschuss/Jahresfehlbetrag.

1.1 Allgemeine Rücklage

	31.12.2013	31.12.2014
	€	€
lt. Bilanz	403.929.164,70	403.929.164,70

	€
Allgemeine Rücklage	
Stand 31.12.2013	403.929.164,70
Stand 31.12.2014	403.929.164,70

Die Allgemeine Rücklage stellt das Eigenkapital im engeren Sinne dar. Da die Ergebnissrücklage aufgebraucht war, fanden die letzten Korrekturen zur Eröffnungsbilanz nach § 56 Abs. 2 GemHVO-Doppik bis einschließlich 2013 direkt über die allgemeine Rücklage statt. Eine Korrekturmöglichkeit über das Eigenkapital ist ab 2014 nicht mehr gegeben. Korrekturen zur Eröffnungsbilanz werden ab 2014 ergebniswirksam gebucht.

JAHRESABSCHLUSS DER LANDESHAUPTSTADT KIEL ZUM 31.12.2014

1.2 Sonderrücklage

	31.12.2013	31.12.2014
	€	€
lt. Bilanz	968.861,27	981.643,56

	€
Zuweisungen und Zuschüsse für kostenrechnende Einrichtungen	
Stand 31.12.2013	0,00
Zugänge	0,00
Abgänge	0,00
Stand 31.12.2014	0,00
Stellplatzrücklage	
Stand 31.12.2013	968.861,27
Zugänge	12.782,29
Abgänge	0,00
Stand 31.12.2014	981.643,56

Als Sonderrücklage sind nach § 25 GemHVO-Doppik

- Zuweisungen, die die Gemeinde für die Anschaffung oder Herstellung von Vermögensgegenständen erhalten hat und nicht aufgelöst werden sollen und
- die von Bauherrinnen und Bauherren anstatt der Herstellung von Stellplätzen geleisteten Mittel

zu erfassen.

Soweit für Zuweisungen und Zuschüsse nach § 40 Abs. 5 Satz 2 GemHVO-Doppik keine Zustimmung zur Auflösung vorliegt, sind diese als Sonderrücklagen auszuweisen (siehe auch § 25 Abs. 2 Nr. 1 GemHVO-Doppik). Der Anteil der Zuweisungen und Zuschüsse für kostenrechnende Einrichtungen an der Sonderrücklage zum 31.12.2014 beträgt 0,00 €.

Nach der Landesbauordnung kann die Baurechtsbehörde gegenüber den Bauherren die Zahlung eines Stellplatzablösebetrages festsetzen, wenn für das Bauvorhaben die notwendigen Stellplätze oder Garagen nicht oder nur unter großen Schwierigkeiten hergestellt werden können. Die Einnahmen aus den Stellplatzablösebeiträgen sind für die Herstellung, Modernisierung und Instandhaltung öffentlicher Parkierungseinrichtungen zu verwenden. Sobald die von Bauherrinnen und Bauherren anstatt der Herstellung von Stellplätzen geleisteten Mittel zweckentsprechend verwendet wurden, sind diese Mittel in die Allgemeine Rücklage umzubuchen. Zum Nachweis der zweckentsprechenden Verwendung erfolgt bei der Investitionsmaßnahme die Bildung eines Sonderpostens. Im Jahr 2014 erfolgten Mittelzugänge über 12.782,29 €.

1.3 Ergebn isrücklage

	31.12.2013	31.12.2014
	€	€
lt. Bilanz	0,00	0,00

	€
Ergebn isrücklage	
Stand 31.12.2013	0,00
Stand 31.12.2014	0,00

JAHRESABSCHLUSS DER LANDESHAUPTSTADT KIEL ZUM 31.12.2014

Nach § 25 Abs. 3 GemHVO-Doppik darf die Ergebnismrücklage höchstens 25% und soll mindestens 10% der Allgemeinen Rücklage betragen. Sie entsteht durch Jahresüberschüsse und vermindert sich durch Jahresfehlbeträge. Sollte die Ergebnismrücklage unter 10% der allgemeinen Rücklage sinken, so ist nach § 6 Abs. 1 Nr. 8 GemHVO-Doppik die LH Kiel verpflichtet, zur Haushaltsaufstellung die Übersichten zur Haushaltskonsolidierung zu erstellen und entsprechende Maßnahmen zur Konsolidierung einzuleiten.

Die Ergebnismrücklage wurde durch die Jahresfehlbeträge der Vorjahre verbraucht. Die laufenden Defizite werden beim vorgetragenen Jahresfehlbetrag ausgewiesen. Eine Veränderung könnte nur mit der Erzielung von Jahresüberschüssen eintreten. Dies ist mittelfristig nicht absehbar.

1.4 Vorgetragener Jahresfehlbetrag

	31.12.2013	31.12.2014
	€	€
lt. Bilanz	134.828.268,83	182.879.912,59

	€
Vorgetragener Jahresfehlbetrag	
Stand 31.12.2013	134.828.268,83
Zugänge	48.051.643,76
Stand 31.12.2014	182.879.912,59

Jahresfehlbeträge mindern das Eigenkapital. Sie sind nach § 26 GemHVO-Doppik vorzutragen, soweit sie nicht durch Umbuchung aus Mitteln der Ergebnismrücklage ausgeglichen werden können. Jahresüberschüsse sind primär zum Ausgleich vorgetragener Jahresfehlbeträge zu verwenden. Soweit ein vorgetragener Jahresfehlbetrag nicht durch Jahresüberschüsse ausgeglichen werden kann, darf er nach fünf Jahren zu Lasten der allgemeinen Rücklage ausgeglichen werden.

Der vorgetragene Jahresfehlbetrag setzt sich wie folgt zusammen:

Jahr	Jahresfehlbetrag in €	Bei weiter defizitärem Verlauf erfolgt die Umbuchung in die allgemeine Rücklage voraussichtlich zum
2011	50.870.426,42	
aus der Ergebnismrücklage:	-934.177,49	31.12.2017
2012	84.892.019,90	31.12.2018
2013	48.051.643,76	31.12.2019
Summe:	182.879.912,59	

Durch Korrekturen zur Eröffnungsbilanz ist ein Betrag von 934.177,49 in 2013 der Ergebnismrücklage gutgeschrieben worden. Die Ergebnismrücklage wurde dafür verwendet, den vorgetragenen Jahresfehlbetrag zu reduzieren.

1.5 Jahresüberschuss/Jahresfehlbetrag

	31.12.2013	31.12.2014
	€	€
lt. Bilanz	-48.051.643,76	-58.231.860,00

	€
Jahresüberschuss/Jahresfehlbetrag	
Stand 31.12.2013	-48.051.643,76
Umbuchung auf vorgetragener Jahresfehlbetrag	48.051.643,76
Stand 01.01.2014	0,00
Jahresüberschuss/-fehlbetrag 2014 Ergebnisrechnung	-58.231.860,00
Stand 31.12.2014	-58.231.860,00

JAHRESABSCHLUSS DER LANDESHAUPTSTADT KIEL ZUM 31.12.2014

Die Ergebnisrechnung 2013 schloss mit einem Defizit von 48.051.643,76 € ab. Durch die Umbuchung auf die Bilanzposition 1.4 vorgetragenen Jahresfehlbetrag wurde das Konto zum 01.01.2014 ausgeglichen. Die Jahresrechnung 2014 weist einen Fehlbetrag in Höhe von 58.231.860,00 € aus und wird hier dargestellt.

2. Sonderposten

2.1 für aufzulösende Zuschüsse

	31.12.2013	31.12.2014
	€	€
lt. Bilanz	8.685.557,21	13.420.454,43

	€
SoPo für aufzulösende Zuschüsse	
Stand 31.12.2013	8.685.557,21
Zugänge	5.591.075,17
Abgänge	-155.737,39
Abgang Auflösung in 2014	106.166,39
Auflösungen	-806.606,95
Stand 31.12.2014	13.420.454,43

Nach § 40 Abs. 5 GemHVO-Doppik sind erhaltene Zuschüsse und Zuweisungen für die Anschaffung oder Herstellung von Vermögensgegenständen als Sonderposten zu passivieren und entsprechend der betriebsgewöhnlichen Nutzungsdauer der Vermögensgegenstände aufzulösen.

Im Rahmen der Inventur 2013 ist aufgefallen, dass nicht der komplette Grund und Boden in der Bilanzbuchhaltung erfasst wurde. Es fehlte der Grund und Boden, der im Rahmen von Überlassungsverträgen unentgeltlich an die LH Kiel rückübertragen wurde. Der Gesetzgeber sieht vor, dass bei unentgeltlicher Überlassung von Vermögensgegenständen auf der Passivseite ein Sonderposten in gleicher Höhe des Aktivpostens gebildet werden muss. Die Zugänge setzen sich daher größtenteils aus diesen Sonderposten (Zuschusseingängen) zusammen. Die Auflösungsdauer für diese Sonderposten beträgt 25 Jahre.

Wird eine Aktiv-Anlage verkauft oder verschrottet, müssen die dazu gehörigen Sonderposten ebenfalls abgehen. Dies erfolgt in der Finanzsoftware immer mit Hilfe der Anlagenbuchungsart Verkauf. Diese Fälle werden unter den Abgängen dargestellt.

2.2 für aufzulösende Zuweisungen

	31.12.2013	31.12.2014
	€	€
lt. Bilanz	233.845.236,83	229.508.085,92

	€
SoPo für aufzulösende Zuweisungen	
Stand 31.12.2013	233.845.236,83
Zugänge	9.743.514,51
Abgänge	-2.263.024,51
Abgang Auflösung in 2014	1.243.216,15
Auflösungen	-13.060.857,06
Stand 31.12.2014	229.508.085,92

JAHRESABSCHLUSS DER LANDESHAUPTSTADT KIEL ZUM 31.12.2014

Von den aufzulösenden Zuweisungen entfallen 111.692.017,04 € auf Zuweisungen vom Land sowie 117.816.068,88 € auf Zuweisungen vom Bund / EU-Mittel und von anderen öffentlichen Bereichen. Die Zugänge resultieren größtenteils aus der Inbetriebnahme von Anlagen im Bau der Ämter 30, 60, 66 und 67 und der Korrektur der nicht zugeordneten Zuwendungen für den Bereich Straßenbau. Wird eine Aktiv-Anlage verkauft oder verschrottet, müssen die dazu gehörigen Sonderposten ebenfalls abgehen. Dies erfolgt in der Finanzsoftware immer mit Hilfe der Anlagenbuchungsart Verkauf. Die Abgänge sind überwiegend das Ergebnis der Inventur 2014 im Amt 52 (Schulen).

2.3 für Beiträge

Erhobene Beiträge für die Anschaffung oder Herstellung von Vermögensgegenständen sind nach § 40 Abs. 6 GemHVO-Doppik als Sonderposten zu passivieren. Beiträge, die die Gemeinde für Einrichtungen, die sich in der Regel zu mehr als 10 % aus Entgelten finanzieren, erhoben hat, können entsprechend der betriebsgewöhnlichen Nutzungsdauer oder Leistungsmenge aufgelöst werden. Andere Beiträge sind entsprechend der betriebsgewöhnlichen Nutzungsdauer der Vermögensgegenstände aufzulösen.

2.3.1 aufzulösende Beiträge

	31.12.2013	31.12.2014
	€	€
lt. Bilanz	76.795.910,69	75.389.760,46

	€
SoPo für aufzulösende Beiträge	
Stand 31.12.2013	76.795.910,69
Zugänge	1.384.712,44
Abgänge	-3.962,39
Abgang Auflösung in 2014	3.779,52
Auflösungen	-2.790.679,80
Stand 31.12.2014	75.389.760,46

Beiträge werden als Sonderposten passiviert (§ 40 Abs. 6 Satz 1 GemHVO-Doppik). Beiträge nach § 40 Abs. 6 Satz 2 GemHVO-Doppik, die aufgelöst werden, sowie Beiträge nach § 40 Abs. 6 Satz 3 GemHVO-Doppik werden als „aufzulösende Beiträge“ ausgewiesen. Der Wert beläuft sich zum 31.12.2014 insgesamt auf 75.389.760,46 €.

Darin enthalten sind Gebühreneinnahmen der Stadtentwässerung zum 31.12.2008 in Höhe von 3.840.000,00 €. Diese Gebühren setzen sich aus drei Teilbeträgen von je 1.280.000,00 € für die Jahre 2005 bis 2007 zusammen. Dem Gebührenzahler ist dieser Betrag in voller Höhe gut zu schreiben. Eine zusätzliche Verzinsung der Beträge erfolgt nicht. Eine ertragswirksame Auflösung kann erst nach Zuordnung zu Vermögensgegenständen erfolgen. Diese Zuordnung wurde durch die Stadtentwässerung bislang trotz mehrfacher Nachfrage noch nicht nachgeholt.

Die Zugänge setzen sich größtenteils aus Beiträgen Dritter für Grundstücksanschlusskanäle (Schmutz- und Regenwasser) der Stadtentwässerung sowie aus Ausbaubeiträgen nach dem KAG (Straßenbau) zusammen.

Wird eine Aktiv-Anlage verkauft oder verschrottet, müssen die dazu gehörigen Beiträge ebenfalls abgehen. Dies erfolgt in der Finanzsoftware immer mit Hilfe der Anlagenbuchungsart Verkauf (Verkauf zu 0 €). Diese Fälle werden unter den Abgängen dargestellt.

JAHRESABSCHLUSS DER LANDESHAUPTSTADT KIEL ZUM 31.12.2014

2.3.2 nicht aufzulösende Beiträge

	31.12.2013	31.12.2014
	€	€
lt. Bilanz	0,00	0,00

	€
SoPo für nicht aufzulösende Beiträge	
Stand 31.12.2013	0,00
Zugänge	0,00
Abgänge	0,00
Stand 31.12.2014	0,00

Werden Beiträge nach § 40 Abs. 6 Satz 2 GemHVO-Doppik nicht aufgelöst, werden diese als „nicht aufzulösende Beiträge“ ausgewiesen. Die LH Kiel hat keine nicht aufzulösenden Beiträge zu bilanzieren.

2.4 für Gebührenaussgleich

	31.12.2013	31.12.2014
	€	€
lt. Bilanz	16.832.032,04	20.218.769,74

	€
SoPo für Gebührenaussgleich	
Stand 31.12.2013	16.832.032,04
Zugänge 2014	10.709.035,74
Auflösungen	-7.322.298,04
Stand 31.12.2014	20.218.769,74

Kostenüberdeckungen der kostenrechnenden Einrichtungen am Ende eines Kalkulationszeitraumes, die in den folgenden drei Jahren ausgeglichen werden müssen, sind als Sonderposten für den Gebührenaussgleich anzusetzen. Die Stadtentwässerung hat zum 31.12.2014 einen Betrag in Höhe von 10.709.035,74 € gemeldet.

2.5 für Treuhandvermögen

	31.12.2013	31.12.2014
	€	€
lt. Bilanz	4.000.709,85	3.056.447,65

	€
Stiftung Familie Dr. Hessenmüller	
Stand 31.12.2013	616.201,23
Zugänge	3.592,13
Abgänge	-201,23
Stand 31.12.2014	619.592,13
Walter-Breitenstein-Stiftung	
Stand 31.12.2013	58.645,54
Zugänge	1.451,94
Abgänge	0,00
Stand 31.12.2014	60.097,48

JAHRESABSCHLUSS DER LANDESHAUPTSTADT KIEL ZUM 31.12.2014

	€
Vermächtnis des Rentners Heinrich Wilhelm Kruse	
Stand 31.12.2013	2.063.492,60
Zugänge	931,14
Abgänge	0,00
Stand 31.12.2014	2.064.423,74
Vermächtnis der Lehrerin i. R. Lita Rakutz	
Stand 31.12.2013	10.676,38
Zugänge	107,99
Abgänge	-0,07
Stand 31.12.2014	10.784,30
Zusammengelegte Stiftungen für Schulzwecke „Vermächtnis des Kaufmanns Theodor Wille u. a.“	
Stand 31.12.2013	32.194,92
Zugänge	277,30
Abgänge	-0,03
Stand 31.12.2014	32.472,19
Stiftung zur Unterstützung und Betreuung alter, kranker und gebrechlicher Bürger der Stadt Kiel	
Stand 31.12.2013	39.339,83
Zugänge	4.360,53
Abgänge	-3.914,93
Stand 31.12.2014	39.785,43
Zusammengelegte Stiftungen zur Förderung der Wohlfahrtspflege	
Stand 31.12.2013	63.158,14
Zugänge	1.353,34
Abgänge	-2.158,14
Stand 31.12.2014	62.353,34
Zusammengelegte Stiftungen zur Förderung der Gesellschaft freiwilliger Armenfreunde in Kiel	
Stand 31.12.2013	26.910,98
Zugänge	0,00
Abgänge	-0,82
Stand 31.12.2014	26.910,16
Erbschaft L. Schmidt	
Stand 31.12.2013	37.245,50
Zugänge	96,84
Abgänge	0,00
Stand 31.12.2014	37.342,34
Narkoseschadensfall C. W.	
Stand 31.12.2013	941.746,81
Zugänge	0,00
Abgänge	-941.746,81
Stand 31.12.2014	0,00
Weihnachtliches Turmblasen	
Stand 31.12.2013	16.221,98
Zugänge	0,00
Abgänge	-241,02
Stand 31.12.2014	15.980,96

JAHRESABSCHLUSS DER LANDESHAUPTSTADT KIEL ZUM 31.12.2014

	€
Stiftung Bildung macht stark	
Stand 31.12.2013	-3.319,64
Zugänge	32.321,62
Abgänge	0,00
Stand 31.12.2014	29.001,98
Erbschaften (Bernstein)	
Stand 31.12.2013	98.195,58
Zugänge	1.940,80
Abgänge	-42.432,78
Stand 31.12.2014	57.703,60

Für Treuhandvermögen, die von der LH Kiel verwaltet werden, sind nach § 50 Abs. 2 GemHVO-Doppik jeweils entsprechende Sonderposten anzusetzen (siehe auch Bilanzposition AKTIVA 1.3.3.), da das Vermögen der treuhänderisch verwalteten Sondervermögen das Eigenkapital der LH Kiel nicht mehr oder mindern darf. Die Sonderposten geben das Vermögen der Treuhandvermögen wieder. Differenzbeträge zur Bilanzposition AKTIVA 1.3.3 (Finanzanlagen) erklären sich dadurch, dass das Vermögen der treuhänderisch verwalteten Sondervermögen zum Bilanzstichtag nicht ausschließlich in Finanzanlagen angelegt war. Beim Vermächtnis des Rentners Heinrich Wilhelm Kruse ist z. B. die „Krusenkoppel“ im Anlagevermögen ausgewiesen. Die weiteren Differenzbeträge sind in den liquiden Mitteln enthalten. Nicht verwendete Erträge werden ab 2012 nicht mehr als Haushaltsermächtigung übertragen, sondern den Sonderposten zugeführt. Dabei handelt es sich um sogenannte Mittelvorträge. Diese sind spätestens in zwei Jahren zu verwenden. Auf den Zugangskonten werden Vermögenszugänge, dabei insbesondere Zuführungen zu Rücklagen, Mittelvorträge auf das nächste Geschäftsjahr und Zustiftungen abgebildet. Auf den Abgangskonten werden Vermögensabgänge und dabei insbesondere Entnahmen aus Rücklagen und der Abfluss der Mittel dargestellt.

Aus der Erbschaft L. Schmidt wurden 2014 keine Anträge zur Unterstützung von Wohnungslosen gestellt. Als Zugang wurde die Verzinsung des Kapitals verbucht.

Für den Narkoseschadensfall C. W. wurde ein Treuhandvermögen geführt. C. W. ist am 10.09.2013 verstorben. Nach Abrechnung der Heimkosten wurde das Treuhandvermögen im Jahr 2014 aufgelöst. Eine Rückzahlungsverpflichtung besteht nicht. Der zur Verfügung stehende Betrag verbessert das städtische Jahresergebnis um 941.746,81 €.

Die Mittel der Erbschaft Bernstein werden wie verfügt nach und nach in Kindertageseinrichtungen eingesetzt. 2014 war dies ein Betrag von 42.432,78 €. Als Zugang wurde die Verzinsung des Kapitals verbucht.

Mit Beschluss der Ratsversammlung vom 20.11.2014 wurde die Kurt und Ilse Grömm Stiftung als rechtlich unselbständige Treuhandstiftung in Trägerschaft der Landeshauptstadt Kiel errichtet. Die Übertragung und Aktivierung des Nachlassvermögens erfolgt im Jahr 2015.

Für die Sonderposten Treuhandvermögen existieren keine Anlagen und somit sind sie im Anlagespiegel nicht automatisch ausgewiesen. Sie werden im nachrichtlichen Anlagespiegel manuell eingetragen.

2.6 für Dauergrabpflege

	31.12.2013	31.12.2014
	€	€
lt. Bilanz	1.084.970,87	1.074.182,43

	€
SoPo für Dauergrabpflege	
Stand 31.12.2013	1.084.970,87
Zugänge	1.210.201,53
Abgänge	-1.220.989,97
Stand 31.12.2014	1.074.182,43

JAHRESABSCHLUSS DER LANDESHAUPTSTADT KIEL ZUM 31.12.2014

Bei der Dauergrabpflege werden Mittel abgebildet, die die LH Kiel erhalten hat, um die Pflege von Grabstellen sicherzustellen. Die Daten wurden bislang aus der Fachamtssoftware FIM des Grünflächenamtes ermittelt und in newsystem@kommunal vom Amt für Finanzwirtschaft aufgrund der Meldung des Fachamtes erfasst. Mit dem Wechsel der Fachamtssoftware im September 2014 hat sich das Verfahren geändert. Mit HADES werden die Dauergrabpflegeverträge direkt auf dem Sonderposten vereinnahmt. Die davon in Anspruch genommenen Mittel werden jährlich in den Aufwand umgebucht. Ein Ausweis in der Anlagenbuchhaltung erfolgt nicht.

2.7 für sonstige Sonderposten

	31.12.2013	31.12.2014
	€	€
lt. Bilanz	485.007,00	491.778,78

	€
Schenkungen und Spenden	
Stand 31.12.2013	485.007,00
Zugänge	28.771,00
Abgänge	-1.843,40
Abgang Auflösung in 2014	500,90
Auflösungen	-20.656,72
Stand 31.12.2014	491.778,78
Weitere sonstige Sonderposten	
Stand 31.12.2013	0,00
Stand 31.12.2014	0,00

Als Zuwendungen aus Schenkungen und Spenden wird ein Wert in Höhe von 491.778,78 € ausgewiesen. Die Zugänge im Bereich Schenkungen und Spenden entfallen auf die Musikschule und das Stadt- und Schifffahrtsmuseum.

Wird eine Aktiv-Anlage verkauft oder verschrottet, müssen die dazu gehörigen Sonderposten ebenfalls abgehen. Dies erfolgt in der Finanzsoftware immer mit Hilfe der Anlagenbuchungsart Verkauf. Diese Fälle werden unter den Abgängen dargestellt.

Unter den weiteren sonstigen Sonderposten wurden keine Zuwendungen erfasst.

3. Rückstellungen

3.1.1 Pensionsrückstellung

	31.12.2013	31.12.2014
	€	€
lt. Bilanz	399.206.173,03	409.512.321,81

	€
Pensionsrückstellungen	
Stand 31.12.2013	358.579.163,00
Zugänge	13.150.600,00
Abgänge	-1.799.933,00
Stand 31.12.2014	369.929.830,00
Beihilferückstellungen	
Stand 31.12.2013	40.627.010,03
Zugänge	1.372.135,90
Abgänge	-2.416.654,12
Stand 31.12.2014	39.582.491,81

JAHRESABSCHLUSS DER LANDESHAUPTSTADT KIEL ZUM 31.12.2014

Pensionsrückstellungen bilden die bilanzielle Darstellung der Verpflichtungen zur Leistung zukünftig wahrscheinlich anfallender Pensionszahlungen und ähnlicher Versorgungsleistungen ab. Sie umfassen Pensionsverpflichtungen nach den beamtenrechtlichen Vorschriften. Zu den Rückstellungen gehören bestehende Versorgungsansprüche sowie sämtliche Anwartschaften und andere folgende Ansprüche nach dem Ausscheiden aus dem Dienst.

Die Berechnung des Barwertes erfolgt nach den Grundsätzen für die Bemessung von Pensionsrückstellungen durch die Versorgungsausgleichskasse (VAK) vom 09.10.2009.

Die Ermittlung erfolgt nach dem Teilwertverfahren. Danach wird die Rückstellung über die Aktivitätsperiode ratierlich angesammelt, sodass sie bei planmäßigem Eintritt des Versorgungsfalles den Barwert der Pensionszahlungen erreicht. Bei jeder Besoldungserhöhung und Beförderung sind die Rückstellungen anzupassen. Dies führt zu Nachfinanzierungen und damit zu sprunghaften Veränderungen. Würde anstelle des Teilwertverfahrens der Erfüllungsbetrag mit prognostizierten Preis- und Kostenentwicklungen zugrundegelegt werden, würde dies zu erhöhten Rückstellungen führen. Mit einem Zuwachs der Rückstellungen wäre in Höhe eines zweistelligen Millionenbetrages zu rechnen. Ein Umstieg müsste vom Ministerium für Inneres und Bundesangelegenheiten initiiert werden. Es bleibt das Risiko der zu niedrig bewerteten Rückstellungen nach dem Teilwertverfahren.

Zudem wird bei der Berechnung nach dem Teilwertverfahren nach § 24 Ziffer 1 GemHVO-Doppik ein Rechnungszins von 5 % zugrundegelegt. Durch diese Abzinsung wird die Möglichkeit berücksichtigt, dass Kapital für die Finanzierung von Pensionsverpflichtungen gebildet wird, durch das entsprechende Zinserträge erzielt werden können. Auf dem derzeitigen Markt ist es zurzeit kaum möglich, eine Verzinsung von 5 % zu erreichen. Auch steht das Kapital zur Ausfinanzierung der Pensionsverpflichtungen nicht ausreichend zur Verfügung. Mit der Berücksichtigung der Pensionsrückstellung als Aufwand bzw. in der Bilanz stehen keine liquiden Mittel für Auszahlungen der Pensionen zur Verfügung. Die wirtschaftliche Lage der LH Kiel ermöglicht es aufgrund des defizitären Charakters nicht, entsprechende liquide Mittel vorsorglich in Fonds oder Versicherungen einzuzahlen. Die Pensionen werden zurzeit aus dem laufenden Haushalt gezahlt. Nur ein geringer Anteil wird mit Hilfe der Versorgungsrücklage in den KRN-Fonds eingezahlt.

Für Beihilfeverpflichtungen sind ebenfalls Rückstellungen zu bilden. Der Barwert der Ansprüche auf Beihilfen kann als prozentualer Anteil der Pensionsrückstellungen ermittelt werden. Der Prozentsatz wird errechnet aus dem Verhältnis der Beihilfezahlungen für Versorgungsempfänger der letzten drei Jahre zu den Zahlungen für Pensionen. Der durchschnittliche Prozentsatz sinkt von 11,33 % auf 10,70 % gegenüber dem Vorjahr. Insoweit sinken die Beihilferückstellungen im Gegensatz zu den Pensionsrückstellungen.

Abgänge auf Pensions- und Beihilferückstellungen werden nur als Auflösung verbucht. Nach Mitteilung des Innenministeriums soll keine Differenzierung zwischen Verbrauch und Auflösung erfolgen.

3.1.2 Versorgungsrücklage

	31.12.2013	31.12.2014
	€	€
lt. Bilanz	6.662.520,06	7.688.644,37

	€
Versorgungsrücklage	
Stand 31.12.2013	6.662.520,06
Zugänge	1.026.124,31
Stand 31.12.2014	7.688.644,37

Um die Versorgungsleistungen angesichts der demographischen Veränderungen und des Anstiegs der Zahl der Versorgungsempfänger sicherzustellen, werden seit 1999 Versorgungsrücklagen gebildet (sogenannte „Kanter-Rücklage“).

JAHRESABSCHLUSS DER LANDESHAUPTSTADT KIEL ZUM 31.12.2014

Die Besoldungs- und Versorgungsanpassungen bei den Beamtinnen und Beamten fallen dafür um durchschnittlich 0,2 % geringer aus als entsprechende Tarifierhöhungen bei den tariflich Beschäftigten. Der Zeitraum war zunächst auf die Jahre 1999 bis 2013 beschränkt, wurde mit der Anpassung des § 14a Bundesbesoldungsgesetz auf den 31.12.2017 verlängert. Bei der LH Kiel werden dafür Fondsanteile gekauft. Mit dem Verkauf von Anteilen ab 2018 wird zur Entlastung der Pensionslasten der LH Kiel beigetragen. Die Versorgungsrücklage ist nach Mitteilung des Innenministeriums als Rückstellung auszuweisen.

3.2 Altersteilzeitrückstellung

	31.12.2013	31.12.2014
	€	€
lt. Bilanz	19.431.158,00	14.174.483,00

	€
Altersteilzeitrückstellung	
Stand 31.12.2013	19.431.158,00
Zugänge	1.022.996,06
Abgänge	-6.279.671,06
Stand 31.12.2014	14.174.483,00

Es existieren zwei Altersteilzeitmodelle. Das Teilzeitmodell sieht während der gesamten Altersteilzeitperiode die Vereinbarung einer täglich reduzierten Arbeitszeit vor. Dort ergeben sich keine Freistellungszeiten, für die Rückstellungen zu bilden sind. Das Blockmodell besteht hingegen aus einer Beschäftigungsphase mit unverminderter Arbeitszeit und einer sich anschließenden Phase der vollständigen Freistellung von der Arbeitspflicht. Für die Freistellungsphase sind in der Arbeitszeitphase Rückstellungen zu bilden.

Zum Stichtag 31.12.2014 gab es insgesamt 213 (- 47) laufende Altersteilzeiten. In 206 Fällen wurde das Blockmodell gewählt, davon befanden sich zum Stichtag 3 Mitarbeiterinnen und Mitarbeiter in der Arbeitsphase, 203 in der Freizeitphase. In 7 Fällen wurde die Form der Teilzeit gewählt.

Stichtag	Anzahl	Blockmodell	davon Arbeitsphase	Freizeitphase	Teilzeit
31.12.2008	315	304	206	98	11
31.12.2009	383	372	259	113	11
31.12.2010	341	331	204	127	10
31.12.2011	322	312	154	158	10
31.12.2012	300	291	107	184	9
31.12.2013	260	253	55	198	7
31.12.2014	213	206	3	203	7

Die Altersteilzeit wird nach der vom Bundesministerium der Finanzen aufgezeigten Pauschalwertmethode berechnet. Grundlage bilden die Lohn- und Gehaltsdaten der Personalkostenplanung. Die Sonderzuwendungen werden dabei nicht berücksichtigt.

Nach einem Beschluss der Ratsversammlung vom 20.09.2012 gibt es keine neuen Altersteilzeiten mehr. Beamtinnen und Beamten wird keine Altersteilzeit mehr gewährt. Für Tarifbeschäftigte gelten die Regelungen des Tarifvertrages über flexible Arbeitszeiten (TV FlexAZ). Demnach erstreckt sich ein Rechtsanspruch auf Abschluss einer Altersteilzeitvereinbarung auf einen Anteil von Beschäftigten innerhalb einer 2,5%-Quote. Darüber hinaus gehende Anträge werden künftig grundsätzlich nicht mehr bewilligt. Da die LH Kiel die zuvor genannte Quote auf absehbare Zeit bereits erfüllt, werden derzeit ebenfalls grundsätzlich keine Altersteilzeitvereinbarungen mehr abgeschlossen. Die Altersteilzeitrückstellungen sinken demzufolge.

JAHRESABSCHLUSS DER LANDESHAUPTSTADT KIEL ZUM 31.12.2014

3.3 Rückstellung für später entstehende Kosten

	31.12.2013	31.12.2014
	€	€
lt. Bilanz	0,00	0,00
	€	
Rückstellung für später entstehende Kosten		0,00
Stand 31.12.2013		0,00
Stand 31.12.2014		0,00

Rückstellungen für später entstehende Kosten der Abwasserbeseitigung und Abfallentsorgung finden ihre Grundlage in § 31 Landeswassergesetz und § 5 Landesabfallwirtschaftsgesetz. In beiden Gesetzen wird geregelt, dass vorhersehbare spätere Kosten z. B. für die Entschlammung von Abwasseranlagen berücksichtigt werden können. Die Abfallentsorgung wird im Bereich des Abfallwirtschaftsbetriebes Kiel bilanziert. Die Klärschlammdeponie der Stadtentwässerung in Bülk wird auf einem städtischen Gelände betrieben und laufend gewartet. Hier bedarf es keiner Rückstellungsbildung.

3.4 Altlastenrückstellung

	31.12.2013	31.12.2014
	€	€
lt. Bilanz	0,00	0,00
	€	
Altlastenrückstellung		
Stand 31.12.2013		0,00
Stand 31.12.2014		0,00

Die Stadt verfügt über ein Altlastenkataster. Die entsprechenden Grundstücke werden im Wert um 50 % reduziert. Rückstellungen werden nur gebildet sofern es einen Beschluss zur Sanierung gibt, ohne dass das Grundstück im Wert um 50 % reduziert wurde. Diese Fälle liegen nicht vor.

3.5 Steuerrückstellung

	31.12.2013	31.12.2014
	€	€
lt. Bilanz	3.062.700,00	3.512.700,00
	€	
Steuerrückstellung		
Stand 31.12.2013		3.062.700,00
Zugänge		450.000,00
Abgänge		0,00
Stand 31.12.2014		3.512.700,00

Die GemHVO-Doppik verlangt den gesonderten Ausweis von Steuerrückstellungen. Diese Bilanzposition ist nur in wenigen Fällen einschlägig, weil die LH Kiel in der Regel nicht Steuerschuldnerin, sondern Steuergläubigerin ist. Körperschaftsteuer, Gewerbesteuer und Umsatzsteuer kommen nur in Betracht, sofern die LH Kiel Steuerschuldnerin für ihre Betriebe gewerblicher Art (BgA) ist. Entscheidend für die Bildung der Rückstellung ist die Entstehung der Steuerschuld nach Steuerrecht. Für Steuererstattungen werden im Hinblick auf § 17 Abs. 1 GemHVO-Doppik, wonach Steuererstattungen nicht als Aufwand zu buchen, sondern bei den Erträgen abzusetzen sind, keine Rückstellungen gebildet.

JAHRESABSCHLUSS DER LANDESHAUPTSTADT KIEL ZUM 31.12.2014

Für die Jahre von 2006 bis 2013 ist mit einer Körperschaftsteuerverpflichtung für die Kiel-Marketing GmbH in Höhe von rd. 12.700 € zu rechnen. Dafür wurden 2011 und 2013 Rückstellungen gebildet. Mit einem Bescheid ist 2015 zu rechnen.

Das Finanzamt Kiel-Nord führt seit einigen Jahren eine Betriebsprüfung für die Jahre 2005 - 2009 durch. Für Betriebe gewerblicher Art wurden für drohende Steuernachzahlungen bis einschließlich 2013 Rückstellungen gebildet in Höhe von insgesamt 3.050.000 €. Für 2014 wird mit weiteren 450.000 € gerechnet.

3.6 Verfahrensrückstellung

	31.12.2012	31.12.2013
	€	€
lt. Bilanz	49.550.083,98	685.722,43

	€
Verfahrensrückstellung	
Stand 31.12.2013	49.550.083,98
Zugänge	81.805,38
Abgänge	-48.946.166,93
Stand 31.12.2014	685.722,43

Verfahrensrückstellungen werden für drohende Verpflichtungen aus anhängigen Gerichtsverfahren gebildet. Dabei werden bei der Landeshauptstadt Kiel alle Aktiv- und Passivprozesse oberhalb eines Streitwertes von 50.000 € berücksichtigt, bei denen es um Geldleistungen geht. Nicht berücksichtigt werden Prozesse, in denen z. B. Erlaubnisse und Genehmigungen begehrt werden. Die Höhe des Streitwertes und der zu erwartenden Prozesskosten werden mit einem Faktor der Wahrscheinlichkeit des Unterliegens multipliziert und ergeben den Rückstellungsbetrag. Ein Fall umfasste 2013 ein Volumen von 48.772.645,60 €. Dieser Fall konnte 2014 abgeschlossen werden. Hierbei ging es um eine strittige Gewerbesteueranlagung eines Unternehmens für zurückliegende Jahre. Zum 31.12.2014 wurden Rückstellungen für 6 Fälle mit einem Gesamtvolumen von 685.722,43 € gebildet.

3.7 Finanzausgleichsrückstellung

	31.12.2013	31.12.2014
	€	€
lt. Bilanz	0,00	0,00

	€
Finanzausgleichsrückstellung	
Stand 31.12.2013	0,00
Stand 31.12.2014	0,00

Finanzausgleichsrückstellungen werden gebildet für zu erwartende Mehraufwendungen bei der Amtsumlage, Kreisumlage und ggf. der Finanzausgleichsrücklage. Diese Umlagen haben für eine kreisfreie Stadt keine Relevanz. Insofern werden keine Rückstellungen gebildet.

3.8 Instandhaltungsrückstellung

	31.12.2013	31.12.2014
	€	€
lt. Bilanz	0,00	0,00

	€
Instandhaltungsrückstellung	
Stand 31.12.2013	0,00
Stand 31.12.2014	0,00

JAHRESABSCHLUSS DER LANDESHAUPTSTADT KIEL ZUM 31.12.2014

Instandhaltungsrückstellungen werden für im Haushaltsjahr unterlassene Aufwendungen für Instandhaltungen gebildet, die im folgenden Haushaltsjahr innerhalb von drei Monaten nachgeholt werden. Bei der LH Kiel werden die nicht verausgabten Mittel als Haushaltsermächtigung übertragen.

3.9 Rückstellungen für Verbindlichkeiten für im Haushaltsjahr empfangene Lieferungen und Leistungen, für die keine Rechnung vorliegt und der Rechnungsbetrag nicht bekannt ist

	31.12.2013	31.12.2014
	€	€
lt. Bilanz	0,00	0,00

	€
Anleihen	
Stand 31.12.2013	0,00
Stand 31.12.2014	0,00

Mit der Landesverordnung zur Änderung der GemHVO-Doppik vom 02.12.2014 sind nach § 24 Nr. 10 Rückstellungen zu bilden für Verbindlichkeiten für im Haushaltsjahr empfangene Lieferungen und Leistungen, für die keine Rechnung vorliegt und der Rechnungsbetrag nicht bekannt ist. Diese Fälle treten in der Praxis selten auf, da Rechnungen in der Regel spätestens nach einigen Wochen vorliegen und diese noch bis Mitte Februar des folgenden Jahres auf das Vorjahr gebucht werden können. Für 2014 sind keine Fälle bekannt.

3.10 Sonstige Rückstellungen

	31.12.2013	31.12.2014
	€	€
lt. Bilanz	867.074,28	693.492,81

	€
Sonstige Rückstellungen	
Stand 31.12.2013	867.074,28
Abgänge	-173.581,47
Stand 31.12.2014	693.492,81

Aufgrund einer gesetzlichen Änderung (LVO vom 02.12.2014) dürfen ab dem 31.12. 2014 sonstige Rückstellungen nur noch bei Unternehmen und Einrichtungen, die der Körperschaftssteuerpflicht unterliegen, gebildet werden, soweit diese steuerrechtlich anerkannt sind. Die bisherigen sonstigen Rückstellungen sind bei Nichtverbrauch spätestens mit dem Jahresabschluss 2015 nach § 60 Abs. 4 GemHVO-Doppik (neue Fassung vom 02.12.2014) aufzulösen.

Für das Freilichtmuseum Molfsee wurde im Jahr 1966 eine Verlustübernahmeverpflichtung übernommen. Aufgrund der defizitären Lage des Museums waren zum 31.12.2008 Rückstellungen in Höhe von 499.846,52 € zu bilden. Im Jahr 2009 wurden 200.000 € davon zur Deckung der Defizite aus Vorjahren in Anspruch genommen; 100.000 € waren neu zu bilden für das im Jahr 2009 zu erwartende Defizit. Für die Jahre 2010 und 2011 waren keine weiteren Rückstellungen zu bilden. 2012 sind Rückstellungen in Anspruch genommen worden in Höhe von insgesamt 222.772,24 €. Der Betrieb des Freilichtmuseums Molfsee ging am 01.01.2013 an die Stiftung Schleswig-Holsteinische Landesmuseen Schloss Gottorf über. Damit endet am 31.12.2012 die Wirkung des derzeit gültigen Dreiervertrages von 1966 zwischen dem Land Schleswig-Holstein, dem Verein Schleswig-Holsteinisches Freilichtmuseum e. V. und der Landeshauptstadt Kiel über den Betrieb des Freilichtmuseums Molfsee. 2013 wurde zum Defizitausgleich ein Betrag von 25.000 € gezahlt. Da ein Vertragsabschluss, der die LH Kiel endgültig aus der Verpflichtung entlässt, noch aussteht, bleibt der verbleibende Betrag in Höhe von 152.074,28 € als Rückstellung längstens bis zum 31.12.2015 bestehen.

JAHRESABSCHLUSS DER LANDESHAUPTSTADT KIEL ZUM 31.12.2014

Zur Schaffung eines Sozial- und Bürgerzentrums in Mettenhof wurden neue Räumlichkeiten angemietet. Die davor genutzten Räume am Bergenring sollen vertragsgerecht in den ursprünglichen Zustand (Wohnnutzung) zurückgebaut werden. Hierfür wurde 2011 nach einer Kostenschätzung der Immobilienwirtschaft eine Rückstellung in Höhe von 715.000 € gebildet. Der Rückbau hat in 2014 begonnen. Dafür wurden 2014 Mittel in Höhe von 173.581,47 € aus der Rückstellung in Anspruch genommen. Der Restbetrag bleibt bis zur Abschluss der Baumaßnahme, längstens bis zum 31.12.2015 bestehen.

4. Verbindlichkeiten

4.1 Anleihen

	31.12.2013	31.12.2014
	€	€
lt. Bilanz	0,00	0,00

	€
Anleihen	
Stand 31.12.2013	0,00
Stand 31.12.2014	0,00

Anleihen sind durch Inanspruchnahme des Kapitalmarktes entstandene Verbindlichkeiten. Diese Möglichkeit der Beschaffung von Fremdkapital steht in der Regel nur Aktiengesellschaften oder größeren Gesellschaften anderer Rechtsform offen, die einen guten Ruf und entsprechende Bonität aufzuweisen haben. Die LH Kiel hat keine Anleihen ausgegeben, um finanzielle Mittel am Kapitalmarkt anzuwerben. Es ist auch in Zukunft nicht damit zu rechnen, dass Anleihen begeben werden.

4.2 Verbindlichkeiten aus Krediten für Investitionen

	31.12.2013	31.12.2014
	€	€
lt. Bilanz	405.659.622,28	416.485.961,03

	€
Verbindlichkeiten aus Krediten für Investitionen	
Stand 31.12.2013	405.659.622,28
Aufnahmen	38.817.450,00
Tilgungen	-27.991.111,25
Stand 31.12.2014	416.485.961,03

Verbindlichkeiten aus Krediten für Investitionen sind Geldbeträge von Dritten mit Zinsverpflichtung, häufig in Form von Schuldscheindarlehen, die mit dem Rückzahlungsbetrag ausgewiesen werden. Diese Kredite dienen der Finanzierung von Investitionen.

Die Verbindlichkeiten aus Krediten für Investitionen werden mit Hilfe des Schuldenverwaltungsprogramms „Kommlnform“ verwaltet.

Für die Bilanzierung von Verbindlichkeiten gelten folgende Voraussetzungen:

- Vorliegen einer Verpflichtung
- mit der Verpflichtung muss eine wirtschaftliche Belastung verbunden sein
- die wirtschaftliche Belastung muss zum Bilanzstichtag der Höhe nach konkret benannt werden können
- die Schuld muss dem Grunde und der Höhe nach sicher sein

JAHRESABSCHLUSS DER LANDESHAUPTSTADT KIEL ZUM 31.12.2014

Folgende Bilanzierungsgrundsätze sind zu beachten:

- Vollständigkeit, d. h. sämtliche Verbindlichkeiten sind anzusetzen; Hinweis: die schwebenden Geschäfte (bei einem zweiseitigen verpflichtenden Vertrag hat noch keine Seite den Vertrag erfüllt) sind keine Verbindlichkeiten
- Saldierungsverbot, d. h. Schulden dürfen nur bei Gläubiger- und Schuldneridentität mit Forderungen der Bilanz verrechnet werden
- Verbindlichkeiten sind mit dem Rückzahlungsbetrag anzusetzen (§ 253 Abs. 1, S. 2 HGB)

4.2.1 von verbundenen Unternehmen, Beteiligungen, Sondervermögen

	31.12.2013	31.12.2014
	€	€
lt. Bilanz	0,00	0,00

	€
Verbindlichkeiten aus Krediten für Investitionen von verbundenen Unternehmen, Beteiligungen, Sondervermögen	
Stand 31.12.2013	0,00
Stand 31.12.2014	0,00

Es sind keine Verbindlichkeiten aus Krediten für Investitionen von verbundenen Unternehmen, Beteiligungen oder Sondervermögen im Bestand.

4.2.2 vom öffentlichen Bereich

	31.12.2013	31.12.2014
	€	€
lt. Bilanz	0,00	0,00

	€
Verbindlichkeiten aus Krediten für Investitionen vom öffentlichen Bereich	
Stand 31.12.2013	0,00
Stand 31.12.2014	0,00

Unter dieser Bilanzposition werden die Kredite für Investitionen vom öffentlichen Bereich erfasst, z. B. Verbindlichkeiten gegenüber dem Land Schleswig-Holstein, der Bundesrepublik Deutschland, der Europäischen Union, Sozialversicherungsträgern (soweit nicht aus der Rolle als Arbeitgeber) und öffentlichen Unternehmen außerhalb der LH Kiel. Infolge der Änderung der Verwaltungsvorschriften über den Kontenrahmen für die Haushalte der Gemeinden (VV-Kontenrahmen), Runderlass des Innenministeriums vom 8. Oktober 2012 - IV 305 - 163.118.5.2, werden ab 2013 Kreditinstitute, die früher dem öffentlichen Bereich zugeordnet wurden, nun dem privaten Kreditmarkt und damit der Bilanzposition „4.2.3 vom privaten Kreditmarkt“ zugerechnet.

4.2.3 vom privaten Kreditmarkt

	31.12.2013	31.12.2014
	€	€
lt. Bilanz	405.659.622,28	416.485.961,03

	€
Verbindlichkeiten aus Krediten für Investitionen vom privaten Kreditmarkt	
Stand 31.12.2013	405.659.622,28
Aufnahmen	38.817.450,00
Tilgungen	-27.991.111,25
Stand 31.12.2014	416.485.961,03

JAHRESABSCHLUSS DER LANDESHAUPTSTADT KIEL ZUM 31.12.2014

Hier sind sämtliche Verbindlichkeiten aus Krediten für Investitionen ausgewiesen, die nicht vom öffentlichen Bereich oder von verbundenen Unternehmen, Beteiligungen oder Sondervermögen gewährt wurden, sondern von Banken. Die Landeshauptstadt Kiel hat ausschließlich Darlehen bei Kreditinstituten aufgenommen.

Infolge der Änderung der Verwaltungsvorschriften über den Kontenrahmen für die Haushalte der Gemeinden (VV-Kontenrahmen), Runderlass des Innenministeriums vom 8. Oktober 2012 - IV 305 - 163.118.5.2, werden ab 2013 Kreditinstitute, die früher dem öffentlichen Bereich (Bilanzposition 4.2.2) zugeordnet wurden, nun dem privaten Kreditmarkt und damit der Bilanzposition „4.2.3 vom privaten Kreditmarkt“ zugerechnet.

4.3 Verbindlichkeiten aus Kassenkrediten

	31.12.2013	31.12.2014
	€	€
lt. Bilanz	105.000.000,00	175.000.000,00

	€
Verbindlichkeiten aus Kassenkrediten	
Stand 31.12.2013	105.000.000,00
Aufnahmen	70.000.000,00
Stand 31.12.2014	175.000.000,00

Nach § 95 i GO kann eine Gemeinde zur rechtzeitigen Leistung ihrer Auszahlungen Kassenkredite aufnehmen. Kassenkredite sind dabei keine Finanzierungsmittel wie sie für Investitionen, Investitionsförderungsmaßnahmen oder zur Umschuldung aufgenommen werden. Sie sollen vielmehr die ständige Zahlungsfähigkeit der Gemeinde gewährleisten (vorübergehende Kassenanpassungen, Liquiditätsplanung). Zur Vorfinanzierung von langfristigen Darlehen aufgenommene Zwischenkredite sind als ordentliche Kredite den jeweiligen Verbindlichkeiten zuzuordnen. Die Dauer der Kassenkredite kann kurzfristig (bis zu einem Jahr), aber auch mittelfristig (bis zum Ende der Haushaltsplanung, max. 4 Jahre) sein.

4.4 Verbindlichkeiten aus Vorgängen, die Kreditaufnahmen wirtschaftlich gleichkommen

	31.12.2013	31.12.2014
	€	€
lt. Bilanz	44.605.752,01	43.510.721,53

	€
Verbindlichkeiten aus Vorgängen, die Kreditaufnahmen wirtschaftlich gleichkommen	
Stand 31.12.2013	44.605.752,01
Zugänge: Zuschreibung Leibrenten,	37.087,98
Abgänge: Auszahlungen Leibrenten,	-51.945,30
Tilgung für ÖPP-Verträge der RBZ	-1.080.173,16
Stand 31.12.2014	43.510.721,53

Es handelt sich um Verbindlichkeiten, die aus sog. kreditähnlichen Rechtsgeschäften resultieren. Diese Rechtsgeschäfte sind beschrieben im Punkt 4.1 des Runderlasses des Innenministeriums vom 29.08.2013 - IV 305 - 163.221 - „Kreditwirtschaft der Gemeinden“.

JAHRESABSCHLUSS DER LANDESHAUPTSTADT KIEL ZUM 31.12.2014

Dazu zählen:

- Immobilienleasingverträge
- Mietkaufverträge
- Energie-Contracting
- Erbbaurechte zugunsten der Stadt
- Stundungs- und Ratenzahlungsvereinbarungen, in denen die Stadt Schuldner ist.
- ÖPP-Projekte
- Leibrentenvereinbarungen
- von der Stadt erworbene, mit Grundpfandrechte belastete Grundstücke und grundstücksgleiche Rechte
- Bausparverträge
- Leasingverträge über die Nutzung und den Erwerb von beweglichen Sachen des Anlagevermögens
- Baubetreuungsverträge mit Generalübernehmerinnen und Generalübernehmern
- Verträge mit Sanierungs- und Entwicklungsträgern nach dem Baugesetzbuch

Die LH Kiel verfügt über zwei Leibrentenvereinbarungen. Für den Erwerb von Grundstücken zahlt die LH Kiel statt eines einmaligen Betrages eine monatliche Rente (z. B. 10 Jahre oder bis zum Tod einer Person oder bei Eheleuten bis zum Tode des Längstlebenden). Der Barwert dieser Renten wird errechnet durch die jährlich zu zahlende Rente multipliziert mit der Lebenserwartung lt. Sterbetafel und beträgt insgesamt 208.363,68 €.

Mit der Inbetriebnahme/Aktivierung der mittels ÖPP-Verträge erstellten Bauwerke für die Regionalen Bildungszentren (RBZ Technik, RBZ Wirtschaft, RBZ 1) erfolgte die Aufnahme der Verbindlichkeiten in Höhe der zu leistenden Tilgungsbeträge. Die letzte Tilgung erfolgt zum Jahresende 2038.

4.5 Verbindlichkeiten aus Lieferungen und Leistungen

	31.12.2013	31.12.2014
	€	€
lt. Bilanz	16.205.764,67	21.520.590,39

	€
Verbindlichkeiten aus Lieferungen und Leistungen Stand 31.12.2013	16.205.764,67
Veränderungen	5.314.825,72
Stand 31.12.2014	21.520.590,39

Es handelt sich um Verpflichtungen aus Kauf-, Werk-, Miet-, Pacht-, und ähnlichen Verträgen, bei denen die Erbringung der eigenen Gegenleistung (Regelfall Auszahlung) zum Bilanzstichtag aussteht. Umsatzsteuerverbindlichkeiten zählen nicht zu den Verbindlichkeiten aus Lieferung und Leistung, sondern sind grundsätzlich unter den sonstigen Verbindlichkeiten auszuweisen.

Die Veränderungen resultieren aus einer Vielzahl von Einzelbeträgen mit einer kurzfristigen Restlaufzeit bis zu einem Jahr; siehe hierzu auch den Verbindlichkeitspiegel.

JAHRESABSCHLUSS DER LANDESHAUPTSTADT KIEL ZUM 31.12.2014

4.6 Verbindlichkeiten aus Transferleistungen

	31.12.2013	31.12.2014
	€	€
lt. Bilanz	6.640.732,93	1.872.876,66

	€
Verbindlichkeiten aus Transferleistungen	
Stand 31.12.2013	6.640.732,93
Veränderungen	-4.767.856,27
Stand 31.12.2014	1.872.876,66

Es handelt sich um Leistungen (z. B. an Hilfeempfänger im Rahmen der sozialen Leistungen), die bewilligt aber erst nach dem Bilanzstichtag fällig sind und zum Bilanzstichtag noch nicht ausgezahlt wurden. Die Veränderung resultiert aus einer Vielzahl von Einzelbeträgen aus dem Bereich der kurzfristigen Verbindlichkeiten mit einer Restlaufzeit bis zu einem Jahr; siehe hierzu auch den Verbindlichkeitspiegel.

4.7 sonstige Verbindlichkeiten

	31.12.2013	31.12.2014
	€	€
lt. Bilanz	18.644.236,41	24.434.624,50

	€
sonstige Verbindlichkeiten	
Stand 31.12.2013	18.644.236,41
Bestandsveränderungen	5.790.388,09
Stand 31.12.2014	24.434.624,50

Diese Position dient als bilanzielle Auffangposition für Verbindlichkeiten, die keiner der vorhergehenden Bilanzpositionen 4.1 - 4.6 zuzuordnen sind.

Die sonstigen Verbindlichkeiten setzen sich wie folgt zusammen:

	€
Nicht zuzuordnende Einzahlungen zum Bilanzstichtag	
Stand 31.12.2013	4.925.010,72
Veränderungen kreditorische Debitoren	8.225.785,39
Veränderungen sonstige Verbindlichkeiten	602.312,83
Stand 31.12.2014	13.753.108,94
Noch nicht zuzuordnende Zuwendungen	
Stand zum 31.12.2013	330.451,18
Zugänge	1.834.929,00
Abgänge	-1.923.664,38
Stand 31.12.2014	241.715,80
Verbindlichkeiten aus Verwahrgebern	
Stand zum 31.12.2013	8.649.321,51
Veränderungen	-3.156.346,80
Stand 31.12.2014	5.492.974,71
Ausgleichs- u. Ersatzmaßnahmen Umweltschutz	
Stand zum 31.12.2013	1.294.429,53
Zugänge	334.530,78
Abgänge	-325.459,24
Stand 31.12.2014	1.303.501,07

JAHRESABSCHLUSS DER LANDESHAUPTSTADT KIEL ZUM 31.12.2014

	€
Ausgleichs- u. Ersatzmaßnahmen Grünflächen	
Stand 31.12.2013	1.326.746,36
Zugänge	201.951,78
Abgänge	-123.485,05
Stand 31.12.2014	1.405.213,09
Feuerschutzsteuer	
Stand 31.12.2013	1.913.796,91
Zugänge	322.500,00
Abgänge	-214.829,00
Stand 31.12.2014	2.021.467,91
Verbindlichkeiten aus Zinsabrechnungen	
Stand 31.12.2013	204.480,20
Veränderungen	12.162,78
Stand 31.12.2014	216.642,98

Die im Vergleich zum Vorjahr hohe Veränderung der kreditorischen Debitoren auf den Wert in Höhe von 8.225.785,39 € beruht auf erhaltenen Vorauszahlungen für Gewerbesteuer und für Grundstücksverkäufe sowie einer erteilten Gutschrift für Konzessionsabgaben.

Eingegangene Zuwendungen, die bis zum Bilanzstichtag nicht zugeordnet werden konnten, sind mit einem Betrag von 241.715,80 € enthalten.

Zudem werden fremde Mittel gezeigt, die als Verwahrhalter vorübergehend in der Verwaltung der LH Kiel sind. Im Abschlussjahr überschritten die Rückzahlungen aus Verwahrhaltern die neuen Einzahlungen um 3.156.346,80 €. Siehe auch die Darstellung zu den Vorschuss- und Verwahrkonten unter „WEITEREN ALLGEMEINEN ERLÄUTERUNGEN“.

Gezeigt werden auch die von Dritten geleisteten Ersatzzahlungen, soweit bei Eingriffen in Natur und Landschaft eine Kompensation durch Ausgleichs- oder Ersatzmaßnahmen nicht möglich ist. Zahlungspflichtig ist dabei im Regelfall der Eingreifer oder die Eingreiferin. Die eingezahlten Beträge sind zweckentsprechend zu verwenden. Der Anteil beläuft sich zum Bilanzstichtag auf 1.303.501,07 €.

Daneben werden Beträge ausgewiesen, die aufgrund der in Bebauungsplänen ausgewiesenen Bilanzierungen von Investoren zu leisten sind. Auch diese Beträge sind zweckentsprechend zu verwenden. Ihr Anteil beläuft sich zum Bilanzstichtag auf 1.405.213,09 €.

Der Anteil ausgewiesener Mittel, welche der LH Kiel im Rahmen der Zuweisungen aus der Feuerschutzsteuer für eine zweckentsprechende Verwendung vom Land zugeteilt wurden und zum Bilanzstichtag noch nicht verwendet wurden, beläuft sich auf 2.021.467,91 €.

Zinsen, die aufgrund kreditvertraglicher Regelungen zum Bilanzstichtag bereits angeordnet sein müssen, um die Zahlung zum Jahresbeginn sicherzustellen, werden seit diesem Jahr nicht mehr bei den Verbindlichkeiten aus Krediten nachgewiesen. Für 2014 beläuft sich der Betrag auf 216.642,98 €.

5. Passive Rechnungsabgrenzung

	31.12.2013	31.12.2014
	€	€
lt. Bilanz	54.758.770,77	46.396.617,00

	€
PRAP zur Abgrenzung von Rechnungsperioden	
Stand 31.12.2013	8.928.609,70
Zugang	59.987,00
Veränderungen PRAP Graberwerb	-539.683,20
Auflösung PRAP	-295.972,50
Stand 31.12.2014	8.152.941,00

JAHRESABSCHLUSS DER LANDESHAUPTSTADT KIEL ZUM 31.12.2014

	€
PRAP für weitergeleitete Zuweisungen und Zuschüsse	
Stand 31.12.2013	45.830.161,07
Zugänge	-4.415.151,17
Abgänge	0,00
Abgang Auflösung in 2014	0,00
Auflösungen	-3.171.333,90
Stand 31.12.2014	38.243.676,00

PRAP zur Abgrenzung der Rechnungsperioden

Als Passive Abgrenzungsposten (PRAP) sind eingegangene Einzahlungen vor dem Abschlussstichtag 31.12.2014 auszuweisen, die ganz oder teilweise dem folgenden (Haushalts-)Jahr zuzurechnen sind.

PRAP zur Abgrenzung der Rechnungsperioden wurden im Grünflächenamt für die Graberwerke gebildet, weil die LH Kiel hierfür Vorauszahlungen für Leistungen künftiger Jahre erhalten hat.

Beim Erwerb einer Grabstelle (Laufzeit 20 oder 25 Jahre) werden u. a. für folgende Leistungen Vorauszahlungen geleistet:

- Grabpflege- und -bepflanzungen (Rasengräber und Urnengemeinschaftsgräber)
- Grabsteinbeschriftungen (Urnengemeinschaftsgrab)
- Standfestigkeitsprüfungen
- Abräumen am Ende der Laufzeit

Der PRAP-Wert für die Graberwerke zum 31.12.2014 beträgt 8.092.954,00 €.

Da die aktuelle Software für die Graberwerke keinen getrennten Ausweis der Bewegungen, also der Zugänge zum PRAP zu Lasten der Erträge und der Auflösungen PRAP zugunsten der Erträge ermöglicht, muss die saldierte Darstellung, also die Saldierungen der Zu- und Abgänge zum Jahresende, beibehalten werden. In der vorgenannten Tabelle wird die Veränderung des PRAP Graberwerke daher gesondert ausgewiesen. Hierbei fällt auf, dass sich der PRAP-Wert im Vergleich zu den Vorjahren verringert hat. Das liegt vor allem daran, dass die Grundgesamtheit für die Ermittlung des PRAP-Wertes Graberwerke bislang nicht vollständig gewesen ist; zahlreiche Grabstätten mit entsprechenden Restlaufzeiten wurden vor 2014 noch in die Fachsoftware eingepflegt. Die Folge hieraus war, dass der PRAP-Wert zunächst anstieg. Ab 2014 ist jedoch davon auszugehen, dass sich der PRAP-Posten kontinuierlich weiter verringert, da die Anzahl der Beisetzungen, der Verlängerungen und der Grabpflege stetig abnimmt.

Darüber hinaus wurden u.a. für die Kartenverkäufe „Gewaltig Leise“ in 2014 für die Kieler Woche 2015 PRAP zur Abgrenzung der Rechnungsperioden gebildet.

Für die PRAP zur Abgrenzung der Rechnungsperioden wird zum 31.12.2014 insgesamt ein Betrag in Höhe von 8.152.941,00 € ausgewiesen.

PRAP für weitergeleitete Zuweisungen und Zuschüsse

Für erhaltene Zuwendungen, die an Dritte weitergeleitet werden, sind passive Rechnungsabgrenzungsposten zu erfassen. Die geleisteten Zuwendungen, also die Weiterleitungen an Dritte, wurden als aktive Rechnungsabgrenzungsposten erfasst. Die passiven und aktiven Rechnungsabgrenzungsposten wurden einander zugeordnet.

Eine Korrekturbuchung der Eröffnungsbilanz führt zu einem negativen Zugangswert. Es hätte für Maßnahmen der Sozialen Stadt kein passiver Rechnungsabgrenzungsposten gebildet werden dürfen.

(Teil-)Rückzahlungen von Fördermitteln an den Fördermittelgeber sind 2014 nicht getätigt worden.

Für die passiven Rechnungsabgrenzungsposten für weitergeleitete Zuwendungen wird zum 31.12.2014 ein Betrag in Höhe von 38.243.676,00 € ausgewiesen.

----- Ende der Erläuterungen zu den einzelnen Bilanzpositionen -----

JAHRESABSCHLUSS DER LANDESHAUPTSTADT KIEL ZUM 31.12.2014

WEITERE ALLGEMEINE ERLÄUTERUNGEN:

Abstimmung der Finanzbuchhaltung mit der Anlagenbuchhaltung

Zum Jahresabschluss 2014 bestehen keine Differenzen zwischen der Finanzbuchhaltung und der Anlagenbuchhaltung.

Verwahr- und Vorschusskonten (Bilanzposition PASSIVA 4.7 und AKTIVA 2.2.2)

Die Verwahr- und Vorschusskonten (Konten 900000010 bis 900100105) dienen dem Nachweis der fremden Finanzmittel nach § 14 GemHVO-Doppik sowie der Abwicklung von vorläufigen Rechnungsvorgängen nach § 30 GemHVO-Doppik. Verwahrkonten nehmen Gelder entgegen, die weitergeleitet werden. Noch nicht weitergeleitete Gelder werden bilanziell als „sonstige Verbindlichkeit“ ausgewiesen. Hierzu gehören auch die im Rahmen des städtischen Cash-Pooling verwalteten Konten der Eigenbetriebe. Das hierzu gehörige Konto des Eigenbetriebs Beteiligungen (EBK) weist dabei auf absehbare Zeit eine Finanzierungslücke aus. Über Vorschusskonten werden u. a. Auszahlungen geleistet, die von Unternehmen (z. B. Stadtwerke) abgerufen werden und später den jeweiligen Sachkonten zugeordnet werden. Geleistete Vorschüsse werden in der Bilanz als „sonstige öffentlich-rechtliche Forderungen“ ausgewiesen. Die Vorschusskonten werden auch für die Verrechnung innerstädtischer Leistungen, wie z. B. der Fernmeldegebühren genutzt. Das Fachamt begleicht die Rechnung des Telekommunikationsunternehmens aus einem Vorschusskonto, verteilt die Beträge auf die einzelnen Anschlüsse der Fachämter und stellt diese Beträge den Ämtern in Rechnung. Die Ämter gleichen die Beträge aus. Damit erfolgen eine Belastung der Ergebnisrechnung und ein Ausgleich im Vorschusskonto. Sollte das Vorschusskonto zum Jahresende nicht ausgeglichen sein, werden nicht ausgeglichene Konten über eine zusätzliche aufwandswirksame Buchung ausgeglichen.

Forderungsspiegel

Der Forderungsspiegel aus newssystem® kommunal führt zu Fehldarstellungen. Er enthält Forderungen, die bereits ausgeglichen sind und damit keine Forderungen darstellen. Für den Jahresabschluss erfolgte insoweit eine Überarbeitung und manuelle Anpassung des Forderungsspiegels.

5.2 Haftungsverhältnisse

Zu erläutern sind die im Verbindlichkeitspiegel auszuweisenden Haftungsverhältnisse sowie alle Sachverhalte, aus denen sich künftig erhebliche finanzielle Verpflichtungen ergeben können.

Die Erläuterungen zur GemHVO-Doppik verweisen auf § 251 HGB und § 285 Ziffer 3a HGB:

§ 251 HGB - Haftungsverhältnisse -

Unter der Bilanz sind, sofern sie nicht auf der Passivseite auszuweisen sind, Verbindlichkeiten aus der Begebung und Übertragung von Wechseln, aus Bürgschaften, Wechsel- und Scheckbürgschaften und aus Gewährleistungsverträgen sowie Haftungsverhältnisse aus der Bestellung von Sicherheiten für fremde Verbindlichkeiten zu vermerken; sie dürfen in einem Betrag angegeben werden. Haftungsverhältnisse sind auch anzugeben, wenn ihnen gleichwertige Rückgriffsforderungen gegenüberstehen.

§ 285 Ziffer 3a HGB

Ferner sind im Anhang anzugeben der Gesamtbetrag der sonstigen finanziellen Verpflichtungen, die nicht in der Bilanz enthalten und nicht nach § 251 oder Nummer 3 anzugeben sind, sofern diese Angabe für die Beurteilung der Finanzlage von Bedeutung ist; davon sind Verpflichtungen gegenüber verbundenen Unternehmen gesondert anzugeben;

Die LH Kiel hat Bürgschaften zum 31.12.2014 in Höhe von 86.645.885,89 € erteilt (siehe folgende Seiten).

JAHRESABSCHLUSS DER LANDESHAUPTSTADT KIEL ZUM 31.12.2014

Es bestehen drei Verträge über ÖPP-Leistungen für den Neubau, Betrieb und Unterhaltung der Regionalen Berufsbildungszentren (RBZ). Seit der Inbetriebnahme des letzten Teilstücks im Dezember 2013 befinden sich die RBZ's in der Vertragsphase von Betrieb und Unterhaltung. Dem bei der LH Kiel bilanzierten Anlagevermögen stehen Verbindlichkeiten in Höhe der vertraglich noch zu leistenden Tilgungsbeträge bis Ende des Jahres 2038 gegenüber. Die sich kontinuierlich reduzierenden Restbeträge werden bilanziert als Verbindlichkeiten aus Vorgängen, die Kreditaufnahmen wirtschaftlich gleichkommen unter 4.4.

JAHRESABSCHLUSS DER LANDESHAUPTSTADT KIEL ZUM 31.12.2014

5.2 Bürgschaften

Az	Schuldner	Ursprungshöhe in €				Restverpflichtung in €			
		Stand 01.01.14	Zugänge	Abgänge	Stand 31.12.14	Stand 01.01.14	Zugänge	Abgänge	Stand 31.12.14
1073	KSS	181.597,07	0,00	0,00	181.597,07	181.597,07	0,00	0,00	181.597,07
1100*	Seehafen Kiel GmbH	1.840.000,00	0,00	0,00	1.840.000,00	1.714.666,66	0,00	125.333,35	1.589.333,31
1101*	Seehafen Kiel GmbH	0,00	2.840.000,00	0,00	2.840.000,00	0,00	2.840.000,00	106.500,00	2.733.500,00
1102*	Seehafen Kiel GmbH	4.252.000,00	0,00	0,00	4.252.000,00	4.145.700,00	0,00	212.600,00	3.933.100,00
1103*	Seehafen Kiel GmbH	1.001.700,00	0,00	0,00	1.001.700,00	1.001.700,00	0,00	100.169,78	901.530,22
1104*	Seehafen Kiel GmbH	1.384.000,00	0,00	0,00	1.384.000,00	1.384.000,00	0,00	138.400,00	1.245.600,00
1105*	Seehafen Kiel GmbH	0,00	3.200.000,00	0,00	3.200.000,00	0,00	3.200.000,00	51.200,00	3.148.800,00
1168	Müllverbrennung Kiel	5.112.918,81	0,00	0,00	5.112.918,81	1.278.229,71	0,00	255.645,94	1.022.583,77
1169	Seehafen Kiel GmbH	1.472.238,19	0,00	1.472.238,19	0,00	103.206,60	0,00	103.206,60	0,00
1172	Seehafen Kiel GmbH	11.550.083,59	0,00	0,00	11.550.083,59	9.772.423,55	0,00	225.761,76	9.546.661,79
1173	Seehafen Kiel GmbH	5.368.564,75	0,00	0,00	5.368.564,75	3.650.623,95	0,00	214.742,60	3.435.881,35
1176	Seehafen Kiel GmbH	6.181.518,84	0,00	0,00	6.181.518,84	4.529.227,96	0,00	247.260,76	4.281.967,20
1177	Seehafen Kiel GmbH	5.624.210,00	0,00	0,00	5.624.210,00	5.132.091,59	0,00	281.210,52	4.850.881,07
1179*	Seehafen Kiel GmbH	2.937.101,00	0,00	2.937.101,00	0,00	282.864,03	0,00	282.864,03	0,00
1180*	KiWi GmbH	1.840.000,00	0,00	0,00	1.840.000,00	1.280.000,00	0,00	80.000,00	1.200.000,00
1181*	KiWi GmbH	3.040.000,00	0,00	0,00	3.040.000,00	3.040.000,00	0,00	0,00	3.040.000,00
1182*	Seehafen Kiel GmbH	4.800.000,00	0,00	0,00	4.800.000,00	2.160.000,00	0,00	320.000,00	1.840.000,00
1184*	Seehafen Kiel GmbH	2.120.000,00	0,00	0,00	2.120.000,00	1.589.996,00	0,00	70.667,20	1.519.328,80
1185*	S.- u. Fährges.Kiel mbH	4.000.000,00	0,00	0,00	4.000.000,00	1.999.993,60	0,00	333.334,40	1.666.659,20
1186*	Seehafen Kiel GmbH	4.800.000,00	0,00	0,00	4.800.000,00	3.408.000,00	0,00	192.000,00	3.216.000,00
1187*	Seehafen Kiel GmbH	2.000.000,00	0,00	0,00	2.000.000,00	1.460.000,00	0,00	80.000,00	1.380.000,00
1188*	Seehafen Kiel GmbH	8.000.000,00	0,00	0,00	8.000.000,00	6.344.825,60	0,00	275.862,40	6.068.963,20
1189*	Seehafen Kiel GmbH	2.400.000,00	0,00	0,00	2.400.000,00	1.776.000,00	0,00	96.000,00	1.680.000,00
1190*	Seehafen Kiel GmbH	12.000.000,00	0,00	0,00	12.000.000,00	10.200.000,13	0,00	399.999,97	9.800.000,16
1191*	Seehafen Kiel GmbH	1.376.000,00	0,00	0,00	1.376.000,00	963.199,95	0,00	91.733,33	871.466,62
1192*	Seehafen Kiel GmbH	2.400.000,00	0,00	0,00	2.400.000,00	1.968.000,00	0,00	96.000,00	1.872.000,00
1193*	Seehafen Kiel GmbH	2.080.000,00	0,00	0,00	2.080.000,00	1.456.000,05	0,00	138.666,67	1.317.333,38
1194*	Seehafen Kiel GmbH	720.000,00	0,00	0,00	720.000,00	567.000,00	0,00	36.000,00	531.000,00
1195*	Seehafen Kiel GmbH	1.636.860,70	0,00	0,00	1.636.860,70	1.029.753,42	0,00	173.280,75	856.472,67
1196*	Seehafen Kiel GmbH	3.600.000,00	0,00	0,00	3.600.000,00	3.180.000,00	0,00	120.000,00	3.060.000,00
1197*	Seehafen Kiel GmbH	3.600.000,00	0,00	0,00	3.600.000,00	2.970.000,00	0,00	180.000,00	2.790.000,00

JAHRESABSCHLUSS DER LANDESHAUPTSTADT KIEL ZUM 31.12.2014

Az	Schuldner	Ursprungshöhe in €				Restverpflichtung in €			
		Stand 01.01.14	Zugänge	Abgänge	Stand 31.12.14	Stand 01.01.14	Zugänge	Abgänge	Stand 31.12.14
1198*	Seehafen Kiel GmbH	3.680.000,00	0,00	0,00	3.680.000,00	3.342.666,70	0,00	122.666,66	3.220.000,04
1199*	Seehafen Kiel GmbH	3.440.000,00	0,00	0,00	3.440.000,00	3.096.000,00	0,00	172.000,00	2.924.000,00
1216	KVG	715.808,63	0,00	0,00	715.808,63	0,00	0,00	0,00	0,00
1224	Kieler Flughafen GmbH	383.468,91	0,00	0,00	383.468,91	113.476,15	0,00	27.830,44	85.645,71
1625	Verein	920.325,39	0,00	0,00	920.325,39	621.320,91	0,00	45.828,28	575.492,63
1626	Verein	511.291,88	0,00	0,00	511.291,88	56.446,48	0,00	28.427,84	28.018,64
1627	Verein	202.471,58	0,00	0,00	202.471,58	33.745,04	0,00	11.248,44	22.496,60
1629	Verein	322.113,89	0,00	0,00	322.113,89	48.726,20	0,00	16.514,72	32.211,48
1630	Verein	322.113,89	0,00	0,00	322.113,89	48.470,24	0,00	16.361,36	32.108,88
1631	Verein	322.113,89	0,00	0,00	322.113,89	53.685,84	0,00	17.895,20	35.790,64
1632	Verein	11.954,00	0,00	0,00	11.954,00	6.211,28	0,00	478,56	5.732,72
1633	Verein	249.612,70	0,00	0,00	249.612,70	54.912,98	0,00	13.907,12	41.005,86
1636*	Verein	96.000,00	0,00	0,00	96.000,00	67.044,28	0,00	4.321,40	62.722,88
	Summen	<u>118.496.067,71</u>	<u>6.040.000,00</u>	<u>4.409.339,19</u>	<u>120.126.728,52</u>	<u>86.111.805,97</u>	<u>6.040.000,00</u>	<u>5.505.920,08</u>	<u>86.645.885,89</u>

*80-prozentige Ausfallbürgschaft

JAHRESABSCHLUSS DER LANDESHAUPTSTADT KIEL ZUM 31.12.2014

5.3. weitere Angaben

5.3.1. Rechtlich unselbständige Stiftungen und sonstiges Treuhandvermögen

Das Vermögen der unselbständigen Stiftungen und sonstigen Treuhandvermögen wird auf der Passivseite der Bilanz unter der Bilanzposition 2.5 - Sonderposten für Treuhandvermögen ausgewiesen. Die Zusammensetzung ist nachfolgend dargestellt:

	Vermögen in €		Vermögenszusammensetzung in €	
Stiftung Familie Dr. Hessenmüller Stand 31.12.2013	616.201,23	616.000,00	Wertpapiere	
		201,23	liquide Mittel	
Stand 31.12.2014	619.592,13	616.000,00	Wertpapiere	
		3.592,13	liquide Mittel	
Walter-Breitenstein-Stiftung Stand 31.12.2013	58.645,54	51.754,43	Wertpapiere	
		6.891,11	liquide Mittel	
Stand 31.12.2014	60.097,48	51.754,43	Wertpapiere	
		8.343,05	liquide Mittel	
Vermächtnis des Rentners Heinrich Wilhelm Kruse Stand: 31.12.2013	2.063.492,60	2.006.758,00	Grundstücke	
		54.261,10	Wertpapiere	
		2.473,50	Liquide Mittel	
Stand 31.12.2014	2.064.423,74	2.006.758,00	Grundstücke	
		54.261,10	Wertpapiere	
		3.404,64	Liquide Mittel	
Vermächtnis der Lehrerin i. R. Lita Rakutz Stand 31.12.2013	10.676,38	10.592,70	Wertpapiere	
		83,68	liquide Mittel	
Stand 31.12.2014	10.784,30	10.592,70	Wertpapiere	
		191,60	liquide Mittel	
Zusammengelegte Stiftungen für Schulzwecke „Vermächtnis des Kaufmanns Theodor Wille u. a.“ Stand 31.12.2013	32.194,92	32.061,67	Wertpapiere	
		133,25	liquide Mittel	
Stand 31.12.2014	32.472,19	32.061,67	Wertpapiere	
		410,52	liquide Mittel	

JAHRESABSCHLUSS DER LANDESHAUPTSTADT KIEL ZUM 31.12.2014

	Vermögen in €	Vermögenszusammensetzung in €	
Stiftung zur Unterstützung und Betreuung alter, kranker und gebrechlicher Bürger der Stadt Kiel Stand 31.12.2013	39.339,83	35.424,90	Wertpapiere
		3.914,93	liquide Mittel
Stand 31.12.2014	39.785,43	35.424,90	Wertpapiere
		4.360,53	liquide Mittel
Zusammengelegte Stiftungen zur Förderung der Wohlfahrtspflege Stand 31.12.2013	63.158,14	61.000,00	Wertpapiere
		2.158,14	liquide Mittel
Stand 31.12.2014	62.353,34	61.000,00	Wertpapiere
		1.353,34	liquide Mittel
Zusammengelegte Stiftungen zur Förderung der Gesellschaft freiwilliger Armenfreunde in Kiel Stand 31.12.2013	26.910,98	26.000,00	Wertpapiere
		910,98	liquide Mittel
Stand 31.12.2014	26.910,16	26.000,00	Wertpapiere
		910,16	liquide Mittel
Erbschaft L. Schmidt Stand 31.12.2013	37.245,50	37.245,50	liquide Mittel
Stand 31.12.2014	37.342,34	37.342,34	liquide Mittel
Norkoseschadensfall C. W. Stand 31.12.2013	941.746,81	941.000,00	Wertpapiere
		746,81	Termingeld
Stand 31.12.2014	0,00	0,00	
Weihnachtliches Turmblasen Stand 31.12.2013	16.221,98	12.000,00	Wertpapiere
		4.221,98	liquide Mittel
Stand 31.12.2014	15.980,96	12.000,00	Wertpapiere
		3.980,96	liquide Mittel
Stiftung Bildung macht stark Stand 31.12.2013	-3.319,64	-3.319,65	liquide Mittel
Stand 31.12.2014	29.001,98	5.000,00	Wertpapiere
		24.001,98	liquide Mittel
Erbschaften Stand 31.12.2013	98.195,58	98.195,58	liquide Mittel
Stand 31.12.2014	57.703,60	57.703,60	liquide Mittel

5.3.2 - Angabe von noch nicht erhobenen Beiträgen aus fertig gestellten Erschließungsmaßnahmen

Zum 31.12.2014 liegen keine noch nicht erhobenen Beiträge aus fertig gestellten Maßnahmen vor.

JAHRESABSCHLUSS DER LANDESHAUPTSTADT KIEL ZUM 31.12.2014

5.3.3 - Angabe von Änderungen, insbesondere der Bilanzierungs- und Bewertungsregeln

Unter dem Gliederungspunkt 5.3.3 wurden bis einschließlich 2013 die Wertberichtigungen der Eröffnungsbilanz gelistet, die nach § 56 GemHVO-Doppik über das Eigenkapital abgewickelt wurden. Da diese Möglichkeit beginnend mit dem Jahresabschluss 2014 entfallen ist, ist der ehemalige Gliederungspunkt gestrichen worden. Der bisherige Gliederungspunkt 5.3.4 wurde zum Gliederungspunkt 5.3.3.

Im Rahmen der Inventur 2013 ist aufgefallen, dass nicht alle Straßen, Wege und Plätze in der Bilanzbuchhaltung erfasst wurden. Es fehlten u.a. alle Straßen, Wege und Plätze, die im Rahmen von Überlassungsverträgen an die LH Kiel rückübertragen wurden. Die Bewertung und Erfassung der Straßen, Wege und Plätze aus Überlassungsverträgen wird aufgrund personeller Engpässe erst im Jahresabschluss 2015 erfolgen.

Bei der Dauergrabpflege werden Mittel abgebildet, die die LH Kiel erhalten hat, um die Pflege von Grabstellen sicherzustellen. Die Daten wurden bislang aus der Fachamtssoftware FIM des Grünflächenamtes ermittelt und in newsystem@kommunal vom Amt für Finanzwirtschaft aufgrund der Meldung des Fachamtes erfasst. Mit dem Wechsel der Fachamtssoftware im September 2014 hat sich das Verfahren geändert. Mit HADES werden die Dauergrabpflegeverträge direkt auf dem Sonderposten vereinnahmt. Die davon in Anspruch genommenen Mittel werden jährlich in den Aufwand umgebucht.

Mit der Änderung der GemHVO-Doppik vom 02.12.2014 sind ab 2014 Rückstellungen zu bilden für Verbindlichkeiten für im Haushaltsjahr empfangene Lieferungen und Leistungen, für die keine Rechnung vorliegt und der Rechnungsbetrag noch nicht bekannt ist. In der Bilanz wird diese Position vor den „sonstigen Rückstellungen“ platziert.

5.4 Anlagenspiegel

Der Anlagenspiegel wird auf den der Wertberichtigung folgenden Seiten dargestellt. Der erste Anlagenspiegel gibt die sich aus der Anlagenbuchhaltung ergebenden Werte wieder. Der zweite Anlagenspiegel wird nachrichtlich ergänzt um die Werte für Finanzanlagen, Sonderposten für Treuhandvermögen und Dauergrabpflege, für die keine Anlagen angelegt sind. Die Werte ergeben sich aus den jeweiligen Bilanzkonten.

JAHRESABSCHLUSS DER LANDESHAUPTSTADT KIEL ZUM 31.12.2014

5.4 Anlagenspiegel 2014

Anhang nach § 51 Abs.3 Nr.1 GemHVO-Doppik

Beschreibung	Anschaffungs- und Herstellungskosten					Abschreibungen					Restbuchwert am Ende des Wirtschafts- jahres	Restbuchwert am Ende des vorangegang. Wirtschafts- jahres	Kennzahlen	
	Anfangsstand	Zugang	Abgang	Umbuchungen	Endstand	Anfangsstand	Zugang	Zuschreibungen	Abgang	Endstand			Durchschnitt- licher Ab- schreibungssatz	Durchschnitt- licher Rest- buchwert
	€	€	€	€	€	€	€	€	€	€			v.H.	v.H.
1. Anlagevermögen	1.521.333.570,82	46.174.809,04	-4.708.160,78	354.981,50	1.563.155.200,58	-161.444.001,85	-34.022.676,92	0,00	1.790.452,52	-193.676.226,25	1.369.478.974,33	1.359.889.568,97		
01 1.1 Immaterielle Vermögensgegenstände	2.490.835,28	385.805,42	-13.828,35	0,00	2.862.812,35	-2.092.307,63	-221.140,89	0,00	11.023,35	-2.302.425,17	560.387,18	398.527,65	-7,7	19,6
02-09 1.2 Sachanlagen	1.518.842.736,54	45.789.003,62	-4.694.332,43	354.981,50	1.560.292.388,23	-159.351.694,22	-33.801.536,03	0,00	1.779.429,17	-191.373.801,08	1.368.918.587,15	1.359.491.041,32	-2,2	87,7
02 1.2.1 Unbebaute Grundstücke und grundstücksgleiche Rechte	233.263.973,54	4.023.822,06	-1.445.405,92	300.969,35	236.143.359,03	-4.792.414,07	-14.916,00	0,00	253.222,36	-4.554.107,71	231.589.251,32	228.471.559,47	0,0	98,1
021 1.2.1.1 Grünflächen	124.641.493,65	3.838.947,45	-148.958,03	-72.920,86	128.258.562,21	-1.985.085,40	-14.916,00	0,00	0,00	-2.000.001,40	126.258.560,81	122.656.408,25	0,0	98,4
022 1.2.1.2 Ackerland	6.625.090,06	-158.636,84	-25.972,98	0,00	6.440.480,24	-36.558,00	0,00	0,00	0,00	-36.558,00	6.403.922,24	6.588.532,06	0,0	99,4
023 1.2.1.3 Wald, Forsten	55.974.664,87	-9.891,10	-157,67	369.430,70	56.334.046,80	-1.404.501,50	0,00	0,00	0,00	-1.404.501,50	54.929.545,30	54.570.163,37	0,0	97,5
029 1.2.1.4 Sonstige unbebaute Grundstücke	46.022.724,96	353.402,55	-1.270.317,24	4.459,51	45.110.269,78	-1.366.269,17	0,00	0,00	253.222,36	-1.113.046,81	43.997.222,97	44.656.455,79	0,0	97,5
03 1.2.2 Bebaute Grundstücke und grundstücksgleiche Rechte	425.187.638,51	-351.090,63	-1.040.819,53	24.712.227,78	448.507.956,13	-46.820.715,15	-11.278.108,14	0,00	20.932,66	-58.077.890,63	390.430.065,50	378.366.923,36	-2,5	87,1
032 1.2.2.1 Kinder- und Jugendeinrichtung	25.725.314,75	76.232,63	0,00	10.734.478,52	36.536.025,90	-2.665.635,58	-833.965,44	0,00	0,00	-3.499.601,02	33.036.424,88	23.059.679,17	-2,3	90,4
033 1.2.2.2 Schulen	247.265.221,98	14.231,36	-7.546,59	11.843.684,69	259.115.591,44	-22.588.487,26	-6.457.768,51	0,00	1.163,59	-29.045.092,18	230.070.499,26	224.676.734,72	-2,5	88,8
031 1.2.2.3 Wohnbauten	16.103.359,20	-1.285,00	-412.976,72	1.287,96	15.690.385,44	-856.971,48	-109.992,00	0,00	8.372,00	-958.591,48	14.731.793,96	15.246.387,72	-0,7	93,9
034 1.2.2.4 kommunalnutzungsorientierte Dienst-, Geschäfts- und Betriebsgebäude	92.306.138,67	323,92	-179.552,56	1.796.718,32	93.932.628,35	-16.444.935,26	-3.563.811,98	0,00	1.006,57	-20.007.740,67	73.915.887,68	75.861.203,41	-3,8	78,7
035 1.2.2.5 Sonstige Dienst-, Geschäfts- und Betriebsgebäude	43.787.603,91	-440.593,54	-440.743,66	336.058,29	43.242.325,00	-4.264.685,57	-312.570,21	0,00	10.390,50	-4.566.865,28	38.675.459,72	39.522.918,34	-0,7	89,4
04 1.2.3 Infrastrukturvermögen	597.940.104,03	1.831.696,71	-58.933,88	13.042.022,05	612.754.888,91	-81.217.067,40	-16.592.484,40	0,00	0,00	-97.809.551,80	514.945.337,11	516.723.036,63	-2,7	84,0
041 1.2.3.1 Grund und Boden des Infrastrukturvermögens	80.260.356,36	1.238.387,00	-58.933,88	133.650,92	81.573.460,40	-165.716,69	0,00	0,00	0,00	-165.716,69	81.407.743,71	80.094.639,67	0,0	99,8
042 1.2.3.2 Brücken und Tunnel	76.888.979,44	257.449,66	0,00	3.929.750,82	81.076.179,92	-6.613.140,66	-1.425.465,26	0,00	0,00	-8.038.605,92	73.037.574,00	70.275.838,78	-1,8	90,1
043 1.2.3.3 Gleisanlagen mit Streckenausrüstung u. Sicherheitsanlagen	271.315,44	64.748,60	0,00	0,00	336.064,04	-77.616,44	-31.552,60	0,00	0,00	-109.169,04	226.895,00	193.699,00	-9,4	67,5
044 1.2.3.4 Entwässerungs- und Abwasserbeseitigungsanlagen	227.425.577,59	37.338,00	0,00	112.476,93	227.575.392,52	-26.933.188,15	-5.270.050,37	0,00	0,00	-32.203.238,52	195.372.154,00	200.492.389,44	-2,3	85,8
045 1.2.3.5 Straßennetze mit Wegen, Plätzen und Verkehrsmittelanlagen	166.095.564,93	223.689,09	0,00	8.265.560,04	174.584.814,06	-41.069.526,59	-8.059.504,47	0,00	0,00	-49.129.031,06	125.455.783,00	125.026.038,34	-4,6	71,9
046 1.2.3.6 Sonstige Bauten des Infrastrukturvermögens	46.998.310,27	10.084,36	0,00	600.583,34	47.608.977,97	-6.357.878,87	-1.805.911,70	0,00	0,00	-8.163.790,57	39.445.187,40	40.640.431,40	-3,8	82,9
05 1.2.4 Bauten auf fremden Grund und Boden	330.380,02	0,00	0,00	330.380,02	0,00	-125.244,02	-60.770,00	0,00	0,00	-186.014,02	144.366,00	205.136,00	-18,4	43,7
06 1.2.5 Kunstgegenstände, Kulturdenkmäler	3.124.052,66	40.995,54	0,00	39.323,15	3.204.371,35	-77.589,82	-16.895,15	0,00	0,00	-94.484,97	3.109.886,38	3.046.462,84	-0,5	97,1
07 1.2.6 Maschinen und technische Anlagen, Fahrzeuge	33.250.888,88	812.648,80	-145.453,93	1.840.150,47	35.758.234,22	-16.020.468,86	-3.293.128,29	0,00	145.438,93	-19.168.158,22	16.590.076,00	17.230.420,02	-9,2	46,4
08 1.2.7 Betriebs- und Geschäftsausstattung	53.884.627,78	3.175.797,73	-2.003.719,17	1.542.853,76	56.599.560,10	-10.298.194,90	-2.545.234,05	0,00	1.359.835,22	-11.483.593,73	45.115.966,37	43.586.432,88	-4,5	79,7
09 1.2.8 Geleistete Anzahlungen, Anlagen im Bau	171.861.070,12	36.255.133,41	0,00	-41.122.565,06	166.993.638,47	0,00	0,00	0,00	0,00	0,00	166.993.638,47	171.861.070,12	0,0	100,0
10 1.3 Finanzanlagen	0,00	0,00	0,00	0,00	0,00	0,00	0,00	0,00	0,00	0,00	0,00	0,00	0,0	0,0
101 1.3.1 Anteile an verbundenen Unternehmen	0,00	0,00	0,00	0,00	0,00	0,00	0,00	0,00	0,00	0,00	0,00	0,00	0,0	0,0
11 1.3.2 Beteiligungen	0,00	0,00	0,00	0,00	0,00	0,00	0,00	0,00	0,00	0,00	0,00	0,00	0,0	0,0
12 1.3.3 Sondervermögen	0,00	0,00	0,00	0,00	0,00	0,00	0,00	0,00	0,00	0,00	0,00	0,00	0,0	0,0
13 1.3.4 Ausleihungen	0,00	0,00	0,00	0,00	0,00	0,00	0,00	0,00	0,00	0,00	0,00	0,00	0,0	0,0
13.4.1 Ausleihungen an verb. Unternehmen, Beteiligungen, Sondervermögen	0,00	0,00	0,00	0,00	0,00	0,00	0,00	0,00	0,00	0,00	0,00	0,00	0,0	0,0
13.4.2 Sonstige Ausleihungen	0,00	0,00	0,00	0,00	0,00	0,00	0,00	0,00	0,00	0,00	0,00	0,00	0,0	0,0
14 1.3.5 Wertpapiere des Anlagevermögens	0,00	0,00	0,00	0,00	0,00	0,00	0,00	0,00	0,00	0,00	0,00	0,00	0,0	0,0
2. Sonderposten	-427.544.158,81	-27.060.772,86	2.424.567,69	-396.336,00	-452.576.699,98	90.900.415,04	24.001.098,57	0,00	-1.353.662,96	113.547.850,65	-339.028.849,33	-336.643.743,77		
231 2.1 für aufzulösende Zuschüsse	-10.687.677,45	-4.964.739,17	155.737,39	-626.336,00	-16.123.015,23	2.002.120,24	806.606,95	0,00	-106.166,39	2.702.560,80	-13.420.454,43	-8.685.557,21	-5,0	83,2
232 2.2 für aufzulösende Zuweisungen	-292.690.241,41	-9.973.514,51	2.263.024,51	230.000,00	-300.170.731,41	58.845.004,58	13.060.857,06	0,00	-1.243.216,15	70.662.645,49	-229.508.085,92	-233.845.236,83	-4,4	76,5
233 2.3 für Beiträge	-90.848.234,57	-1.384.712,44	3.962,39	0,00	-92.228.984,62	14.052.323,88	2.790.679,80	0,00	-3.779,52	16.839.224,16	-75.389.760,46	-76.795.910,69	-3,0	81,7
2331 2.3.1 aufzulösende Beiträge	-90.848.234,57	-1.384.712,44	3.962,39	0,00	-92.228.984,62	14.052.323,88	2.790.679,80	0,00	-3.779,52	16.839.224,16	-75.389.760,46	-76.795.910,69	-3,0	81,7
2332 2.3.2 nicht aufzulösende Beiträge	0,00	0,00	0,00	0,00	0,00	0,00	0,00	0,00	0,00	0,00	0,00	0,00	0,0	0,0
234 2.4 für Gebührenausschlag	-32.756.844,24	-10.709.035,74	0,00	0,00	-43.465.879,98	15.924.812,20	7.322.298,04	0,00	0,00	23.247.110,24	-20.218.769,74	-16.832.032,04	-16,8	46,5
235 2.5 für Treuhandvermögen	0,00	0,00	0,00	0,00	0,00	0,00	0,00	0,00	0,00	0,00	0,00	0,00	0,0	0,0
236 2.6 für Dauergrabpflege	0,00	0,00	0,00	0,00	0,00	0,00	0,00	0,00	0,00	0,00	0,00	0,00	0,0	0,0
239 2.7 für sonstige Sonderposten	-561.161,14	-28.771,00	1.843,40	0,00	-588.088,74	76.154,14	20.656,72	0,00	-500,90	96.309,96	-491.778,78	-485.007,00	-3,5	83,6
19 Aktive Rechnungsabgrenzungsposten	158.196.595,51	1.065.029,03	-30.174,71	0,00	159.231.449,83	-48.410.174,35	-10.343.784,95	0,00	2.950,99	-58.751.008,31	100.480.441,52	109.786.421,16	-6,5	63,1
39 Passive Rechnungsabgrenzungsposten	-60.194.789,74	4.415.151,17	0,00	0,00	-55.779.638,57	14.364.628,67	3.171.333,90	0,00	0,00	17.535.962,57	-38.243.676,00	-45.830.161,07	-5,7	68,6

JAHRESABSCHLUSS DER LANDESHAUPTSTADT KIEL ZUM 31.12.2014

5.4 Anlagenspiegel 2014, nachrichtlich mit Ergänzungen

Anhang nach § 51 Abs.3 Nr.1 GemHVO-Doppik

- nachrichtlich -	Anschaffungs- und Herstellungskosten					Abschreibungen					Restbuchwert am Ende des Wirtschafts- jahres	Restbuchwert am Ende des Wirtschafts- jahres	Kennzahlen		
	Anfangsstand	Zugang	Abgang	Umbuchungen	Endstand	Anfangsstand	Zugang	Zuschreibungen	Abgang	Endstand			Durchschnitt- licher Ab- schreibungssatz	Durchschnitt- licher Rest- buchwert	
Beschreibung	€	€	€	€	€	€	€	€	€	€	€	€	€	v.H.	v.H.
1. Anlagevermögen	1.637.547.841,17	47.472.581,79	-13.770.380,76	354.981,50	1.671.605.023,70	-161.444.001,85	-34.022.676,92	0,00	1.790.452,52	-193.676.226,25	1.477.928.797,45	1.476.103.839,32			
01 1.1 Immaterielle Vermögensgegenstände	2.490.835,28	385.805,42	-13.828,35	0,00	2.862.812,35	-2.092.307,63	-221.140,89	0,00	11.023,35	-2.302.425,17	560.387,18	398.527,65	-7,7	19,6	
02-09 1.2 Sachanlagen	1.518.842.735,54	45.789.003,62	-4.694.332,43	354.981,50	1.560.292.388,23	-159.351.694,22	-33.801.536,03	0,00	1.779.429,17	-191.373.801,08	1.368.918.587,15	1.359.491.041,32	-2,2	87,7	
02 1.2.1 Unbebaute Grundstücke und grundstücksgleiche Rechte	233.263.973,54	4.023.822,06	-1.445.405,92	300.969,35	236.143.359,03	-4.792.414,07	-14.916,00	0,00	253.222,36	-4.554.107,71	231.589.251,32	228.471.559,47	0,0	98,1	
021 1.2.1.1 Grünflächen	124.641.493,65	3.838.947,45	-148.958,03	-72.920,86	128.258.562,21	-1.985.085,40	-14.916,00	0,00	0,00	-2.000.001,40	126.258.560,81	122.656.408,25	0,0	98,4	
022 1.2.1.2 Ackerland	6.625.090,06	-158.636,84	-25.972,98	0,00	6.440.480,24	-36.558,00	0,00	0,00	0,00	-36.558,00	6.403.922,24	6.588.532,06	0,0	99,4	
023 1.2.1.3 Wald, Forsten	55.974.664,87	-9.891,10	-157,67	369.430,70	56.334.046,80	-1.404.501,50	0,00	0,00	0,00	-1.404.501,50	54.929.545,30	54.570.163,37	0,0	97,5	
029 1.2.1.4 Sonstige unbebaute Grundstücke	46.022.724,96	353.402,55	-1.270.317,24	4.459,51	45.110.269,78	-1.366.269,17	0,00	0,00	253.222,36	-1.113.046,81	43.997.222,97	44.656.455,79	0,0	97,5	
03 1.2.2 Bebaute Grundstücke und grundstücksgleiche Rechte	425.187.638,51	-351.090,63	-1.040.819,53	24.712.227,78	448.507.956,13	-46.820.715,15	-11.278.108,14	0,00	20.932,66	-58.077.890,63	390.430.065,50	378.366.923,36	-2,5	87,1	
032 1.2.2.1 Kinder- und Jugendeinrichtung	25.725.314,75	76.232,63	0,00	10.734.478,52	36.536.025,90	-2.665.635,58	-833.965,44	0,00	0,00	-3.499.601,02	33.036.424,88	23.059.679,17	-2,3	90,4	
033 1.2.2.2 Schulen	247.265.221,98	14.231,36	-7.546,59	11.843.684,69	259.115.591,44	-22.588.487,26	-6.457.768,51	0,00	1.163,59	-29.045.092,18	230.070.499,26	224.676.734,72	-2,5	88,8	
031 1.2.2.3 Wohnbauten	16.103.359,20	-1.285,00	-412.976,72	1.287,96	15.690.385,44	-856.971,48	-109.992,00	0,00	8.372,00	-958.591,48	14.731.793,96	15.246.387,72	-0,7	93,9	
034 1.2.2.4 kommunalnutzungsorientierte Dienst-, Geschäfts- und Betriebsgebäude	92.306.138,67	323,92	-179.552,56	1.796.718,32	93.923.628,35	-16.444.935,26	-3.563.811,98	0,00	1.006,57	-20.007.740,67	73.915.887,68	75.861.203,41	-3,8	78,7	
035 1.2.2.5 Sonstige Dienst-, Geschäfts- und Betriebsgebäude	43.787.603,91	-440.593,54	-440.743,66	336.058,29	43.242.325,00	-4.264.685,57	-312.570,21	0,00	10.390,50	-4.566.865,28	38.675.459,72	39.522.918,34	-0,7	89,4	
04 1.2.3 Infrastrukturvermögen	597.940.104,03	1.831.696,71	-58.933,88	13.042.022,05	612.754.888,91	-81.217.067,40	-16.592.484,40	0,00	0,00	-97.809.551,80	514.945.337,11	516.723.036,63	-2,7	84,0	
041 1.2.3.1 Grund und Boden des Infrastrukturvermögens	80.260.356,36	1.238.387,00	-58.933,88	133.650,92	81.573.460,40	-165.716,69	0,00	0,00	0,00	-165.716,69	81.407.743,71	80.094.639,67	0,0	99,8	
042 1.2.3.2 Brücken und Tunnel	76.889.979,44	257.449,66	0,00	3.929.750,82	81.076.179,92	-6.613.140,66	-1.425.465,26	0,00	0,00	-8.038.605,92	73.037.574,00	70.275.838,78	-1,8	90,1	
043 1.2.3.3 Gleisanlagen mit Streckenausrüstung u. Sicherheitsanlagen	271.315,44	64.748,60	0,00	0,00	336.064,04	-77.616,44	-31.552,60	0,00	0,00	-109.169,04	228.895,00	193.699,00	-9,4	67,5	
044 1.2.3.4 Entwässerungs- und Abwasserbeseitigungsanlagen	227.425.577,59	37.338,00	0,00	112.476,93	227.575.392,52	-26.933.188,15	-5.270.050,37	0,00	0,00	-32.203.238,52	195.372.154,00	200.492.389,44	-2,3	85,8	
045 1.2.3.5 Straßennetze mit Wegen, Plätzen und Verkehrsmitteln	166.095.564,93	223.689,09	0,00	8.265.560,04	174.584.814,06	-41.069.526,59	-8.059.504,47	0,00	0,00	-49.129.031,06	125.455.783,00	152.026.038,34	-4,6	71,9	
046 1.2.3.6 Sonstige Bauten des Infrastrukturvermögens	46.998.310,27	10.084,36	0,00	600.583,34	47.608.977,97	-6.357.878,87	-1.805.911,70	0,00	0,00	-8.163.790,57	39.445.187,40	40.640.431,40	-3,8	82,9	
05 1.2.4 Bauten auf freiem Grund und Boden	330.380,02	0,00	0,00	0,00	330.380,02	-125.244,02	-60.770,00	0,00	0,00	-186.014,02	144.366,00	205.136,00	-18,4	43,7	
06 1.2.5 Kunstgegenstände, Kulturdenkmäler	3.124.052,66	40.995,54	0,00	39.323,15	3.204.371,35	-77.589,82	-16.895,15	0,00	0,00	-94.484,97	3.109.886,38	3.046.462,84	-0,5	97,1	
07 1.2.6 Maschinen und technische Anlagen, Fahrzeuge	33.250.888,88	812.648,80	-145.453,93	1.840.150,47	35.758.234,22	-16.020.468,86	-3.293.128,29	0,00	145.438,93	-19.168.158,22	16.590.076,00	17.230.420,02	-9,2	46,4	
08 1.2.7 Betriebs- und Geschäftsausstattung	53.884.627,78	3.175.797,73	-2.003.719,17	1.542.853,76	56.599.560,10	-10.298.194,90	-2.545.234,05	0,00	1.359.835,22	-11.483.593,73	45.115.966,37	43.586.432,88	-4,5	79,7	
09 1.2.8 Geleistete Anzahlungen, Anlagen im Bau	171.861.070,12	36.255.133,41	0,00	-41.122.565,06	166.993.638,47	0,00	0,00	0,00	0,00	0,00	166.993.638,47	171.861.070,12	0,0	100,0	
10 1.3 Finanzanlagen	116.214.270,35	1.297.772,75	-9.062.219,98	0,00	108.449.823,12	0,00	0,00	0,00	0,00	0,00	108.449.823,12	116.214.270,35	0,0	100,0	
101 1.3.1 Anteile an verbundenen Unternehmen	2.430.067,50	0,00	-287.436,86	0,00	2.142.630,64	0,00	0,00	0,00	0,00	0,00	2.142.630,64	2.430.067,50	0,0	100,0	
11 1.3.2 Beteiligungen	0,00	0,00	0,00	0,00	0,00	0,00	0,00	0,00	0,00	0,00	0,00	0,00	0,0	0,0	
12 1.3.3 Sondervermögen	70.134.272,14	63.000,00	-6.481.476,46	0,00	63.715.795,68	0,00	0,00	0,00	0,00	0,00	63.715.795,68	70.134.272,14	0,0	100,0	
13 1.3.4 Ausleihungen	35.855.287,78	0,00	-2.293.306,66	0,00	33.561.981,12	0,00	0,00	0,00	0,00	0,00	33.561.981,12	35.855.287,78	0,0	100,0	
1.3.4.1 Ausleihungen an verb. Unternehmen, Beteiligungen, Sondervermögen	7.006.679,41	0,00	-506.462,62	0,00	6.500.216,79	0,00	0,00	0,00	0,00	0,00	6.500.216,79	7.006.679,41	0,0	100,0	
1.3.4.2 Sonstige Ausleihungen	28.848.608,37	0,00	-1.786.844,04	0,00	27.061.764,33	0,00	0,00	0,00	0,00	0,00	27.061.764,33	28.848.608,37	0,0	100,0	
14 1.3.5 Wertpapiere des Anlagevermögens	7.794.642,93	1.234.772,75	0,00	0,00	9.029.415,68	0,00	0,00	0,00	0,00	0,00	9.029.415,68	7.794.642,93	0,0	100,0	
2. Sonderposten	-432.629.839,53	-28.317.408,02	4.636.253,49	-396.336,00	-456.707.330,06	90.900.415,04	24.001.098,57	0,00	-1.353.662,96	113.547.850,65	-343.159.479,41	-341.729.424,49			
231 2.1 für aufzulösende Zuschüsse	-10.687.677,45	-4.964.739,17	155.737,39	-626.336,00	-16.123.015,23	2.002.120,24	806.606,95	0,00	-106.166,39	2.702.560,80	-13.420.454,43	-8.685.557,21	-5,0	83,2	
232 2.2 für aufzulösende Zuweisungen	-292.690.241,41	-9.973.514,51	2.263.024,51	230.000,00	-300.170.731,41	58.845.004,58	13.060.857,06	0,00	-1.243.216,15	70.662.645,49	-229.508.085,92	-233.845.236,83	-4,4	76,5	
233 2.3 für Beiträge	-90.848.234,57	-1.384.712,44	3.962,39	0,00	-92.228.984,62	14.052.323,88	2.790.679,80	0,00	-3.779,52	16.839.224,16	-75.389.760,46	-76.795.910,69	-3,0	81,7	
2331 2.3.1 aufzulösende Beiträge	-90.848.234,57	-1.384.712,44	3.962,39	0,00	-92.228.984,62	14.052.323,88	2.790.679,80	0,00	-3.779,52	16.839.224,16	-75.389.760,46	-76.795.910,69	-3,0	81,7	
2332 2.3.2 nicht aufzulösende Beiträge	0,00	0,00	0,00	0,00	0,00	0,00	0,00	0,00	0,00	0,00	0,00	0,00	0,0	0,0	
234 2.4 für Gebührenausschlag	-32.756.844,24	-10.709.035,74	0,00	0,00	-43.465.879,98	15.924.812,20	7.322.298,04	0,00	0,00	23.247.110,24	-20.218.769,74	-16.832.032,04	-16,8	46,5	
235 2.5 für Treuhandvermögen	-4.000.709,85	-46.433,63	990.695,83	0,00	-3.056.447,65	0,00	0,00	0,00	0,00	0,00	-3.056.447,65	-4.000.709,85	0,0	100,0	
236 2.6 für Dauergrabpflege	-1.084.970,87	-1.210.201,53	1.220.989,97	0,00	-1.074.182,43	0,00	0,00	0,00	0,00	0,00	-1.074.182,43	-1.084.970,87	0,0	100,0	
239 2.7 für sonstige Sonderposten	-561.161,14	-28.771,00	1.843,40	0,00	-588.088,74	76.154,14	20.656,72	0,00	-500,90	96.309,96	-491.778,78	-485.007,00	-3,5	83,6	
19 Aktive Rechnungsabgrenzungsposten	158.196.595,51	1.065.029,03	-30.174,71	0,00	159.231.449,83	-48.410.174,35	-10.343.784,95	0,00	2.950,99	-58.751.008,31	100.480.441,52	109.786.421,16	-6,5	63,1	
39 Passive Rechnungsabgrenzungsposten	-60.194.789,74	4.415.151,17	0,00	0,00	-55.779.638,57	14.364.628,67	3.171.333,90	0,00	0,00	17.535.962,57	-38.243.676,00	-45.830.161,07	-5,7	68,6	

JAHRESABSCHLUSS DER LANDESHAUPTSTADT KIEL ZUM 31.12.2014

5.5 Forderungsspiegel

Anhang nach § 51 Abs. 3 Nr. 2 GemHVO-Doppik

Art der Forderung		Gesamtbetrag HHJ in €	Restlaufzeit bis 1 Jahr in €	Restlaufzeit 1 bis 5 Jahre. in €	Restlaufzeit über 5 Jahre. in €	Gesamtbetrag Vorjahr in €
1	2	3	4	5	6	8
161	2.2.1 Öffentlich-rechtl. Forderungen aus Dienstleistungen	17.717.763,37	17.594.796,19	105.714,20	17.252,98	16.723.494,37
169	2.2.2 Sonstige öffentlich-rechtliche Forderungen	39.459.535,18	33.313.395,06	6.267,21	6.139.872,91	41.670.005,68
171	2.2.3 Privatrechtl. Forderungen aus Dienstleistungen	6.579.408,39	6.471.565,24	70.678,22	37.164,93	5.457.850,29
172, 177, 179	2.2.4 Sonstige privatrechtliche Forderungen	1.369.342,40	1.185.516,95	118.413,34	65.412,11	1.609.907,74
178	2.2.5 Sonstige Vermögensgegenstände	8.769.545,33	8.769.545,33	0,00	0,00	12.115.083,01
	Summe	73.895.594,67	67.334.818,77	301.072,97	6.259.702,93	77.576.341,09

Nachrichtlich:

Wertberichtigungen zu den Bilanzpositionen bis zum 31.12.2014	Gesamtbetrag in €	Gesamtbetrag Vorjahr in €
2.2.1 Öffentlich-rechtl. Forderungen aus Dienstleistungen	4.038.025,01	3.677.814,28
2.2.2 Sonstige öffentlich-rechtliche Forderungen	26.228.103,15	28.943.329,60
2.2.3 Privatrechtliche Forderungen aus Dienstleistungen	517.799,30	439.951,14
2.2.4 Sonstige privatrechtliche Forderungen	155.052,12	94.944,71
2.2.5 Sonstige Vermögensgegenstände	7.567,00	6.709,00
Summe Wertberichtigungen	30.946.546,58	33.162.748,73
Gesamtsumme Forderungsspiegel ./ Summe Wertberichtigungen (entspricht dem Bilanzausweis zu 2.2)	42.949.048,09	44.413.592,36

JAHRESABSCHLUSS DER LANDESHAUPTSTADT KIEL ZUM 31.12.2014

5.6 Verbindlichkeitspiegel

Anhang nach § 51 Abs. 3 Nr. 3 GemHVO-Doppik

Nr.	Art der Verbindlichkeit	Gesamtbetrag HHJ in €	Restlaufzeit bis 1 Jahr in €	Restlaufzeit 1 bis 5 Jahre in €	Restlaufzeit über 5 Jahre in €	Gesamtbetrag des Vorjahres in €
30	4.1 Anleihen	0,00	0,00	0,00	0,00	0,00
32	4.2 Verbindlichkeiten aus Krediten für Investitionen	416.485.961,03	104.427.922,99	43.828.109,59	268.229.928,45	405.659.622,28
321-	4.2.1 von verbundenen Unternehmen, Beteiligungen, Sondervermögen	0,00	0,00	0,00	0,00	0,00
321-	4.2.2 vom öffentlichen Bereich	0,00	0,00	0,00	0,00	0,00
321-	4.2.3 vom privaten Kreditmarkt	416.485.961,03	104.427.922,99	43.828.109,59	268.229.928,45	405.659.622,28
33	4.3 Verbindlichkeiten aus Kassenkrediten	175.000.000,00	175.000.000,00	0,00	0,00	105.000.000,00
34	4.4 Verbindlichkeiten aus Vorgängen, die Kreditaufnahmen wirtschaftlich gleichkommen	43.510.721,53	1.124.757,51	4.984.069,74	37.401.894,28	44.605.752,01
35	4.5 Verbindlichkeiten aus Lieferungen und Leistungen	21.520.590,39	21.520.590,39	0,00	0,00	16.205.764,67
36	4.6 Verbindlichkeiten aus Transferleistungen	1.872.876,66	1.872.876,66	0,00	0,00	6.640.732,93
37	4.7 Sonstige Verbindlichkeiten	24.434.624,50	24.434.624,50	0,00	0,00	18.644.236,41
	Summe	682.824.774,11	328.380.772,05	48.812.179,33	305.631.822,73	596.756.108,30
	<u>Nachrichtlich:</u> Schulden aus Vorgängen, die Kreditaufnahmen wirtschaftlich gleichkommen, soweit nicht in der Bilanzposition 4.4 enthalten					
	Schulden der Sondervermögen mit Sonderrechnung - aus Krediten - aus Vorgängen, die Kreditaufnahmen wirtschaftlich gleichkommen	35.461.996,98	3.467.348,93	15.743.023,83	16.251.624,22	31.171.485,78

JAHRESABSCHLUSS DER LANDESHAUPTSTADT KIEL ZUM 31.12.2014

5.7 Rückstellungsspiegel

Ein Rückstellungsspiegel ist zur Übersicht beigefügt. Er ist gesetzlich nicht vorgeschrieben.

Bezeichnung	Stand 01.01.2014 in €	+ Zugänge - Verbrauch in €	Auflösung in €	Stand 31.12.2014 in €
Pensionsrückstellungen*	358.579.163,00	13.150.600,00	-1.799.933,00	369.929.830,00
Beihilferückstellungen*	40.627.010,03	1.372.135,90	-2.416.654,12	39.582.491,81
Versorgungsrücklage	6.662.520,06	1.026.124,31	0,00	7.688.644,37
Altersteilzeitrückstellungen*	19.431.158,00	1.022.996,06	-6.279.671,06	14.174.483,00
Rückstellungen für später entstehende Kosten	0,00	0,00	0,00	0,00
Altlastenrückstellungen	0,00	0,00	0,00	0,00
Steuerrückstellungen	3.062.700,00	450.000,00	0,00	3.512.700,00
Verfahrensrückstellungen				
Az. 02 I 2/08 G	12.500,00	0,00	0,00	12.500,00
Az. 02 VII 70/08 G	56.521,09	-56.521,09	0,00	0,00
Az. 02 I5/11	117.000,24	-117.000,24	0,00	0,00
Az. 02 I 2/11	121.900,00	0,00	0,00	121.900,00
Az. 02 I 26/11	23.439,65	0,00	0,00	23.439,65
Az. 02 I 3/13	379.978,71	15.200,00	0,00	395.178,71
Az. 02 I 17/13	66.098,69	0,00	0,00	66.098,69
Az. IV 142/14	0,00	66.605,38	0,00	66.605,38
Az. 90.3313150350	48.772.645,60	-48.772.645,60	0,00	0,00
	49.550.083,98	-48.864.361,55	0,00	685.722,43
Finanzausgleich- rückstellungen	0,00	0,00	0,00	0,00
Instandhaltungs- rückstellungen	0,00	0,00	0,00	0,00
sonstige Rückstellungen				
Freilichtmuseum Molfsee	152.074,28	0,00	0,00	152.074,28
Sozialzentrum Mettenhof	715.000,00	-173.581,47	0,00	541.418,53
	867.074,28	-173.581,47	0,00	693.492,81
Gesamtsumme	478.779.709,35	-32.016.086,75	-10.496.258,18	436.267.364,42

* nach Mitteilung des Innenministeriums sind die Inanspruchnahmen der Rückstellungen als Ertrag aufzulösen. Es erfolgt keine Differenzierung zwischen Verbrauch und Auflösung.

JAHRESABSCHLUSS DER LANDESHAUPTSTADT KIEL ZUM 31.12.2014

5.8 Aufstellung der übertragenen Haushaltsermächtigungen

Nach § 51 Abs. 3 Nr. 4 GemHVO-Doppik ist dem Anhang eine Aufstellung der übertragenen Haushaltsermächtigungen beizufügen.

I. Übersicht über die übertragenen Aufwendungen nach § 23 Abs. 1 GemHVO-Doppik

Die übertragenen Aufwendungen aus dem Ergebnisplan und die dazugehörigen Auszahlungen bleiben bis zum Ende des folgenden Jahres verfügbar.

Produktgruppe / Unterproduktgruppe		übertragen auf das neue Haushaltsjahr in EUR	davon gebunden in EUR	davon frei verfügbar in EUR
Nummer	Bezeichnung			
1	2	3	4	5
1112	Steuerungsunterstützung und Verwaltung der Dezernate	50.704,42	0,00	0,00
1113	Innere Verwaltungsangelegenheiten und Service	404.935,07	0,00	0,00
1114	Finanzverwaltung	94.823,84	0,00	0,00
1115	Immobilienwirtschaft	2.524.747,40	0,00	0,00
211	Grundschulen	670.287,47	11.816,53	0,00
2162	Regionalschulen	59.573,33	0,00	0,00
217	Gymnasien, Kollegs	522.500,23	1.526,33	0,00
2182	Gemeinschaftsschulen	296.523,29	5.401,00	0,00
2211	Förderzentren ohne Grundschulteil	515.369,31	0,00	0,00
2212	Förderzentren mit Grundschulteil	27.000,00	0,00	0,00
361	Förderung von Kindern in Tageseinrichtungen und in Tagespflege	151.429,58	0,00	0,00
3631	Jugendsozialarbeit, Erzieherischer Kinder- und Jugendschutz	90.585,82	90.585,82	0,00
365	Tageseinrichtungen für Kinder	26.727,10	1.335,15	0,00
366	Einrichtungen der Jugendarbeit	79.729,34	8.729,34	0,00
424	Sportstätten und Bäder	418.485,88	0,00	0,00
511	Räumliche Planungs- und Entwicklungsmaßnahmen	449.895,20	0,00	0,00
521	Bau- und Grundstücksordnung	37.984,10	0,00	0,00
551	Öffentliches Grün / Landschaftsbau	75.725,24	6.725,24	0,00
554	Naturschutz und Landschaftspflege	42.344,30	0,00	0,00
561	Umweltschutzmaßnahmen	731.267,93	0,00	
611	Steuern, allgemeine Zuweisungen, allgemeine Umlagen	7.710.000	0,00	0,00
Summe		14.980.638,85	126.119,41	0,00

II. Übersicht über die übertragenen Auszahlungen nach § 23 Abs. 2 GemHVO-Doppik für Investitionen und Investitionsförderungsmaßnahmen

Auszahlungen für Investitionen und Investitionsförderungsmaßnahmen bleiben bis zur Fälligkeit der letzten Zahlung für ihren Zweck verfügbar, bei Baumaßnahmen und Beschaffungen längstens jedoch zwei Jahre nach Schluss des Haushaltsjahres, in dem der Gegenstand oder der Bau in seinen wesentlichen Teilen in Benutzung genommen werden kann.

JAHRESABSCHLUSS DER LANDESHAUPTSTADT KIEL ZUM 31.12.2014

Produktgruppe / Unterproduktgruppe		übertragen auf das neue Haushaltsjahr in EUR	davon gebunden in EUR	davon frei verfügbar in EUR
Nummer	Bezeichnung			
1	2	3	4	5
1113	Innere Verwaltungsangelegenheiten und Service	669.700,00	0,00	0,00
1114	Finanzverwaltung	62.447,76	0,00	0,00
1115	Immobilienwirtschaft	14.030.428,04	0,00	0,00
1260	Brandschutz	1.613.420,60	0,00	0,00
1270	Rettungsdienst	796.347,54	0,00	0,00
128	Katastrophenschutz	117.927,90	0,00	0,00
2110	Grundschulen	520.199,46	0,00	0,00
2162	Regionalschulen	252.932,25	0,00	0,00
2170	Gymnasien, Kollegs	218.058,00	0,00	0,00
2182	Gemeinschaftsschulen	391.848,45	0,00	0,00
2211	Förderzentren ohne Grundschulteil	88.873,51	0,00	0,00
2212	Förderzentren mit Grundschulteil	21.693,00	0,00	0,00
2310	Berufsfach- und Fachschulen	742.762,93	0,00	0,00
2510	Wissenschaft und Forschung	34.318,80	0,00	0,00
2710	Volkshochschulen	3.405,75	0,00	0,00
2720	Büchereien	4.119,78	0,00	0,00
3610	Förderung von Kindern in Tageseinrichtungen und in Tagespflege	1.000,00	0,00	0,00
3620	Jugendarbeit	1.600,00	0,00	0,00
3631	Jugendsozialarbeit, Erzieherischer Kinder- und Jugendschutz	8.000,00	0,00	0,00
3650	Tageseinrichtungen für Kinder	2.691.969,46	0,00	0,00
3660	Einrichtungen der Jugendarbeit	146.439,59	0,00	0,00
3676	Einrichtungen f. Hilfe z. Erziehung u. Hilfe f. junge Volljährige, Inobhutnahme	89.910,00	0,00	0,00
4120	Gesundheitseinrichtungen	8.226,82	0,00	0,00
4240	Sportstätten und Bäder	2.512.332,42	0,00	0,00
5110	Räumliche Planungs- und Entwicklungsmaßnahmen	4.531.382,95	0,00	0,00
5380	Abwasserbeseitigung	4.543.053,73	0,00	0,00
5410	Gemeindestraßen	9.031.416,63	0,00	0,00
5420	Kreisstraßen	1.465.889,89	0,00	0,00
5430	Landesstraßen	594.599,28	0,00	0,00
5440	Bundesstraßen	1.428.856,21	0,00	0,00
5460	Parkeinrichtungen	219.001,26	0,00	0,00
5470	ÖPNV	1.558.526,27	0,00	0,00
5510	Öffentliches Grün / Landschaftsbau	1.936.052,18	0,00	0,00
5520	Öffentliche Gewässer / Wasserbauliche Anlagen	398.184,34	0,00	0,00
5530	Friedhofs- und Bestattungswesen	145.661,13	0,00	0,00
5540	Naturschutz und Landschaftspflege	1.408,02	0,00	0,00
5610	Umweltschutzmaßnahmen	36.672,59	0,00	0,00
5710	Wirtschaftsförderung	2.450.000,00	0,00	0,00
5731	Einrichtungen und Unternehmen	11.147.500,00	0,00	0,00
Summe		64.516.166,54	0,00	0,00

JAHRESABSCHLUSS DER LANDESHAUPTSTADT KIEL ZUM 31.12.2014

5.9 Übersicht über die Sondervermögen, Zweckverbände, Gesellschaften, Kommunalunternehmen nach § 106 a GO, gemeinsame Kommunalunternehmen nach § 19 b GkZ, andere Anstalten, die von der Gemeinde getragen werden, mit Ausnahme der öffentlich-rechtlichen Sparkassen, Wasser - und Bodenverbände nach § 51 Abs. 3 Nr. 5 GemHVO-Doppik

Name	Stammkapital	Anteil der Gemeinde am Stammkapital		Gewinnabführung, Verlustabdeckung (-), Umlagen (-)			Jahresergebnis	
		in T€	in T€	%	Vorvorjahr in T€	Vorjahr in T€	Haushaltsjahr in T€	Jahr
1	2	3	4	5	6	7	8	9
I. Sondervermögen				-	-	-		
1) Abfallwirtschaftsbetrieb Kiel	500	500	100,0	-	-	-	2014	49
2) Eigenbetrieb Beteiligungen der Landeshauptstadt Kiel	25.590	25.590	100,0	-	-	-	2014	-5.482
3) Eigenbetrieb Parken der Landeshauptstadt Kiel	560	560	100,0	-	-	-	2014	539
II. Zweckverbände								
1) Zweckverband „Entwicklungsgemeinschaft Altenholz-Dänischenhagen-Kiel“	0	0	0,0	-	-	-	2014	-6
III. Gesellschaften								
1) beka Einkaufs- und Wirtschaftsgesellschaft für Verkehrsunternehmen mbH	383	7	1,9	-	-	-	2014	122
2) GOES Gesellschaft für die Organisation der Entsorgung von Sonderabfällen mbH	300	5	1,7	-	-	-	2014	60
3) Horizon Kiel gGmbH	38	13	33,3	-	-	-	2014	-65
4) Kieler Bäder GmbH	25	25	100,0	-	-	-	2014	0
5) Kieler Woche Marketing GmbH	25	13	50,0	-	-	-	2014	1
6) Kiel-Marketing GmbH	25	25	100,0	-	-	-	2014	-15
7) KITZ Kieler Innovations- und Technologiezentrum GmbH	475	51	10,8	-	-	-	2014	42
8) KiWi, Kieler Wirtschaftsförderungs- und Strukturentwicklungsgesellschaft mbH	434	434	100	-	-	-	2014	-171
8 a) Friedrichsorter Verwaltungs GmbH	36	9	25,0	-	-	-	2014	1
8 b) Festung Friedrichsort GmbH & Co. KG	200	50	25,0	-	-	-	2014	-14
8 c) Kiel Region GmbH	50	18,3	36,6	-	-	-	2014	-200
9) KSS Kieler Stadtentwicklungs- und Sanierungsgesellschaft mbH	506	26	5,1	-	-	-	2014	0
10) KVG Kieler Verkehrsgesellschaft mbH	25	25	100,0	-	-	-	2014	1.366
10 a) NSH Nahverkehr Schleswig-Holstein GmbH	50	6	11,0				2014	12
11) Müllverbrennung Kiel GmbH & Co. KG	6.104	3.113	51,0	-	-	-	2014	4.422
12) Müllverbrennung Kiel Verwaltungs GmbH	26	13	51,0	-	-	-	2014	1

JAHRESABSCHLUSS DER LANDESHAUPTSTADT KIEL ZUM 31.12.2014

Name	Stammkapital	Anteil der Gemeinde am Stammkapital		Gewinnabführung, Verlustabdeckung (-), Umlagen (-)			Jahresergebnis	
		in T€	in T€	%	Vorvorjahr in T€	Vorjahr in T€	Haushaltsjahr in T€	Jahr
1	2	3	4	5	6	7	8	9
13) Nahverkehrsverbund Schleswig-Holstein GmbH (NAH.SH GmbH) ^{1.}	26	1	3,3				2014	0
14) Projektgesellschaft Kiel-Gaarden GmbH	25	25	100,0				2014	4
15) Schlepp- und Fährgesellschaft Kiel mbH - SFK	51	51	100,0	-	-	-	2014	0
15 a) NSH Nahverkehr Schleswig-Holstein GmbH	50	0,3	0,6				2014	12
16) SEEHAFEN KIEL Verwaltungs-GmbH	26	26	100,0	-	-	-	2014	-2
17) SEEHAFEN KIEL GmbH & Co. KG	25.565	25.565	100,0	-	-	-	2014	-574
17 a) Flughafen Kiel GmbH	50	50	100,0				2014	128
17 b) KombiPort Kiel GmbH	60	30	50,0	-	-	-	2014	-1
17 c) northrail GmbH	400	26	6,5	-	-	-	2013	-167
17 d) Port Event Kiel GmbH	50	37	74,9	-	-	-	2014	-19
17 e) Seehafen Kiel Cruise GmbH & Co. KG	150	50	33,3				2014	209
17 f) Seehafen Kiel Cruise Verwaltungs GmbH	25	8	33,3				2014	1
17 g) Seehafen Kiel Stevedoring GmbH	900	900	100,0	-	-	-	2014	0
18) Stadtwerke Kiel AG	56.242	27.559	49,0	-	-	-	2014	16.938
18 a) SWKiel Netz GmbH	25	25	100,0	-	-	-	2014	0
18 b) SWKiel Speicher GmbH ²	50	50	100,0				-	- ²
18 c) Dabit Grundstücksverwaltungsgesellschaft mbH & Co. KG	5	5	94,0	-	-	-	2014	18
18 d) 24sieben Nordwatt GmbH	25	13	50,0	-	-	-	2014	-9
18 e) Gemeinschaftskraftwerk Kiel GmbH	15.339	7.670	50,0	-	-	-	2014	1.534
18 f) ZVO Energie GmbH	1.000	499	49,9	-	-	-	2014	8.023
18 g) MVV Trading GmbH	2.150	540	25,1	-	-	-	2014	2.516
18 h) ESN EnergieSystemeNord GmbH	520	130	25,0	-	-	-	2014	-342
18 i) Soluvia GmbH	25	6	24,5	-	-	-	2014	430
18 j) Kommunaler Windenergiepark Schleswig-Holstein GbR	511	102	20,0	-	-	-	2014	415
18 k) MVV Insurance Services GmbH	25	4	14,0	-	-	-	2014	4
19) Städtisches Krankenhaus Kiel GmbH	5.000	5.000	100,0	-	-	-	2014	175
19 a) Städtisches Krankenhaus Kiel Service-GmbH	25	25	100,0	-	-	-	2014	9
19 b) Städtisches MVZ Kiel GmbH	25	25	100,0	-	-	-	2014	174
20) Wissenschaftszentrum Kiel GmbH	30	15	51,0	-	-	-	2014	-8
21) Zentrum für maritime Technologie und Seefischmarkt ZTS Grundstücksverwaltung GmbH	511	481	94,0	-	-	-	2014	262

JAHRESABSCHLUSS DER LANDESHAUPTSTADT KIEL ZUM 31.12.2014

Name	Stammkapital	Anteil der Gemeinde am Stammkapital		Gewinnabführung, Verlustabdeckung (-), Umlagen (-)			Jahresergebnis	
		in T€	in T€	%	Vorvorjahr in T€	Vorjahr in T€	Haushaltsjahr in T€	Jahr
1	2	3	4	5	6	7	8	9
IV. Kommunalunternehmen nach § 106 a GO								
1) Theater Kiel AöR	1.000	1.000	100,0	-	-	-	2014	-693
V. gemeinsame Kommunalunternehmen nach § 19 b GkZ								
1) IT-Verbund Schleswig-Holstein	72	3	3,5	-	-	-	2014	0
VI. andere Anstalten, die von der Gemeinde getragen werden								
1) Regionales Berufsbildungszentrum Soziales, Ernährung und Bau	71	71	100,0	-	-	-	2010	33
2) Regionales Berufsbildungszentrum Technik	173	173	100,0	-	-	-	2011	40
3) Regionales Berufsbildungszentrum Wirtschaft	^{4.}	^{4.}	100,0	-	-	-		^{4.}

Nachrichtlich:

Mitgliedschaften in Wasser- und Bodenverbänden:

- Wasser- und Bodenverband Eider
- Wasser- und Bodenverband Klein-Flintbek.

1. Zum 27.10.2014 erfolgte die Umfirmierung der LVS Schleswig-Holstein Landesverkehrsservicegesellschaft mbH.
2. Die Gesellschaften Kielspeicher 103 Verwaltungs-GmbH und Kielspeicher 103 GmbH & Co. KG wurden in 2014 zunächst auf die Stadtwerke Kiel AG verschmolzen. Zum 01.10.2014 erfolgte die Gründung einer neuen Tochtergesellschaft – SWKiel Speicher GmbH –, die die bisherigen Aufgaben der beiden Gesellschaften übernommen hat. Durch das abweichende Geschäftsjahr der Gesellschaft liegt noch kein Jahresergebnis vor.
3. Stammkapital hat sich durch die Aufnahme neuer Kommunen erhöht.
4. Die Eröffnungsbilanz und die Jahresabschlüsse liegen noch nicht vor.

JAHRESABSCHLUSS DER LANDESHAUPTSTADT KIEL ZUM 31.12.2014

5.10 Erläuterung der Ergebnisrechnung

5.10.1 Steuern und ähnliche Abgaben

Zusammensetzung:

€	Ergebnis 2013	Plan 2014	Ergebnis 2014	Differenz zum Plan	Differenz zum Vorjahr
Grundsteuer A	89.259	90.000	88.455	-1.545	-804
Grundsteuer B	36.617.320	38.100.000	38.603.864	503.864	1.986.544
Gewerbsteuer	127.661.920	36.600.000	35.475.345	-1.124.655	-92.186.575
Gemeindeanteil an der Einkommensteuer	77.245.837	79.500.000	79.044.502	-455.498	1.798.665
Gemeindeanteil an der Umsatzsteuer	14.465.684	14.900.000	14.840.208	-59.792	374.524
Vergnügungssteuern	2.650.753	3.910.000	3.879.235	-30.765	1.228.482
Hundesteuer	919.067	950.000	961.822	11.822	42.755
Zweitwohnungssteuer	398.256	350.000	342.441	-7.559	-55.815
Sonstige örtliche Steuern	29.305	0	2.678	2.678	-26.627
Leistungen nach dem Familienleistungs- ausgleich	7.161.804	7.899.400	7.899.468	68	737.664
Leistungen des Landes aus der Weitergabe der Nettoentlastungen gem. SGB II	8.172.900	8.190.000	8.193.100	3.100	20.200
Summe	275.412.105	190.489.400	189.331.118	-1.158.282	-86.080.987

Die Erträge aus Steuern und ähnlichen Abgaben liegen mit 189,3 Mio. € nur 1,2 Mio. € (0,6%) unter dem geplanten Wert. Der Rückgang der Gewerbesteuer gegenüber dem Vorjahr um 92,2 Mio. € resultiert vor allem aus einem Gewerbesteuerfall, bei dem in 2013 für die Jahre 2003 bis 2008 Nachzahlungen in Höhe von 44,3 Mio. € geleistet wurden. Gegen diese Festsetzung hatte der Steuerschuldner Rechtsmittel eingelegt, sodass in 2013 eine Rückstellung in etwa gleicher Höhe gebildet wurde (siehe dazu auch Punkt 5.10.16 – Sonstige ordentliche Aufwendungen). Der Widerspruch gegen die Festsetzung der Steuer hatte Erfolg, sodass der vorgenannte Betrag in 2014 zurückerstattet werden musste.

5.10.2 Zuwendungen und allgemeine Umlagen

Zusammensetzung:

€	Ergebnis 2013	Plan 2014	Ergebnis 2014	Differenz zum Plan	Differenz zum Vorjahr
Schlüsselzuweisungen vom Land	113.005.108	126.460.100	126.515.696	55.596	13.510.588
Fehlbetragszuweisung	2.146.000	0	2.419.000	2.419.000	273.000
Konsolidierungshilfe	7.573.000	0	10.346.000	10.346.000	2.773.000
Zuweisung für übergemeindliche Aufgaben vom Land	19.817.604	23.595.800	23.595.888	88	3.778.284
Zuweisung aus der Spielbankabgabe vom Land	407.957	360.000	380.263	20.263	-27.694
Zuweisungen und Zuschüsse für laufende Zwecke	17.746.417	18.740.300	20.380.967	1.640.667	2.634.550

JAHRESABSCHLUSS DER LANDESHAUPTSTADT KIEL ZUM 31.12.2014

€	Ergebnis 2013	Plan 2014	Ergebnis 2014	Differenz zum Plan	Differenz zum Vorjahr
Erträge aus der Auflösung von Sonderposten aus Zuweisungen und Zuschüssen (nicht zahlungswirksam)	9.384.465	17.344.500	13.888.121	-3.456.379	4.503.656
Leistungsbeteiligung bei Leistungen für Unterkunft und Heizung	26.606.445	24.228.900	25.152.408	923.508	-1.454.036
Summe	196.686.995	210.729.600	222.678.343	11.948.743	25.991.348

Die Erträge aus Zuwendungen und allgemeinen Umlagen liegen deutlich über dem Vorjahreswert (+26,0 Mio. € bzw. 13,2 %) und über dem Planwert (+11,9 Mio. € bzw. 5,7 %).

Der Zuwachs gegenüber dem Vorjahr ist überwiegend auf den kommunalen Finanzausgleich zurückzuführen. Die Schlüsselzuweisungen und die Zuweisung für übergemeindliche Leistungen lagen insgesamt um rd. 17,3 Mio. € über der Vorjahressumme. Dieser Anstieg beruht im Wesentlichen auf die gegenüber 2013 erhebliche Zunahme der Finanzausgleichsmasse. Im Vergleich zum Vorjahr erhöhte sich die im Jahr 2014 für die Verteilung verfügbare Schlüsselmasse um rd. 187 Mio. € (rd. 19%).

Die Verbesserung gegenüber der Planung ergab sich insbesondere bei den nicht in die Haushaltsplanung einzubeziehenden Konsolidierungshilfen (+10,3 Mio. €) und Fehlbetragszuweisungen (+2,4 Mio. €).

5.10.3 Sonstige Transfererträge

Zusammensetzung:

€	Ergebnis 2013	Plan 2014	Ergebnis 2014	Differenz zum Plan	Differenz zum Vorjahr
Kostenbeiträge, Aufwendungs- und Kostenersatz	10.496.364	10.977.900	10.234.972	-742.928	-261.392
Rückzahlung gewährter Hilfen	1.465.216	1.183.400	2.127.511	944.111	662.295
Übergeleitete Unterhaltsansprüche gegen bürgerlich-rechtliche Unterhaltsverpflichtete	823.636	448.800	848.647	399.847	25.011
Leistungen von Sozialleistungsträgern	1.537.106	1.606.800	1.482.157	-124.643	-54.949
Sonstige Ersatzleistungen	125.077	27.000	118.764	91.764	-6.313
Andere sonstige Transfererträge	1.646.550	925.800	1.139.499	213.699	-507.051
Summe	16.093.949	15.169.700	15.951.550	781.850	-142.399

Die sonstigen Transfererträge lagen mit insgesamt 16,0 Mio. € nahezu unverändert auf dem Vorjahresniveau.

Deutliche Planabweichungen waren insbesondere bei der Position Kostenbeiträge, Aufwendungs- und Kostenersatz (-0,7 Mio. €), bei der Rückzahlung gewährter Hilfen (+0,9 Mio. €) und den bei den übergeleiteten Unterhaltsansprüchen (+0,4 Mio. €) zu verzeichnen.

JAHRESABSCHLUSS DER LANDESHAUPTSTADT KIEL ZUM 31.12.2014

5.10.4 Öffentlich-rechtliche Leistungsentgelte

Zusammensetzung:

€	Ergebnis 2013	Plan 2014	Ergebnis 2014	Differenz zum Plan	Differenz zum Vorjahr
Verwaltungsgebühren	7.658.889	7.877.600	8.218.104	340.504	559.215
Benutzungsgebühren und ähnliche Entgelte	54.324.669	51.320.700	51.870.090	549.390	-2.454.579
Zweckgebundene Abgaben	59.281	50.000	62.500	12.500	3.219
Erträge aus der Auflösung von Sonderposten für Beiträge	2.791.102	2.803.600	2.790.680	-12.920	-422
Erträge aus der Auflösung von Sonderposten für den Gebührenaussgleich	5.825.729	6.960.300	7.322.298	361.998	1.496.569
Summe	70.659.670	69.012.200	70.263.672	1.251.472	-395.998

Die öffentlich-rechtlichen Leistungsentgelte haben sich gegenüber dem Vorjahr insgesamt um rd. 0,4 Mio. € bzw. 0,6 % leicht verringert. Dafür sind insbesondere gesunkene Erträge aus Benutzungsgebühren (-2,5 Mio. €) verantwortlich, die allerdings durch Mehrerträge aus der Auflösung von Sonderposten für den Gebührenaussgleich (+1,5 Mio. €) und Mehrerträge bei den Verwaltungsgebühren (+0,6 Mio. €) zu einem großen Teil wieder kompensiert wurden.

5.10.5 Privatrechtliche Leistungsentgelte

Zusammensetzung:

€	Ergebnis 2013	Plan 2014	Ergebnis 2014	Differenz zum Plan	Differenz zum Vorjahr
Mieten und Pachten, Heiz- und Neben- kostenerstattungen	18.258.293	17.530.900	20.556.673	3.025.773	2.298.380
Erträge aus Verkauf	176.924	156.000	166.634	10.634	-10.290
Sonstige privatrechtliche Leistungsentgelte	15.596.262	14.970.100	16.312.800	1.342.700	716.538
Summe	34.031.479	32.657.000	37.036.107	4.379.107	3.004.628

Gegenüber dem Vorjahr stiegen die privatrechtlichen Leistungsentgelte insbesondere durch Mieten, Pachten und Nebenkostenerstattungen (+2,3 Mio. €) an. Die größten Planabweichungen gab es ebenfalls bei den Mieten, Pachten und Nebenkostenerstattungen (+3,0 Mio. €) sowie den sonstigen privatrechtlichen Leistungsentgelten (+1,3 Mio. €).

JAHRESABSCHLUSS DER LANDESHAUPTSTADT KIEL ZUM 31.12.2014

5.10.6 Kostenerstattungen und Kostenumlagen

Zusammensetzung:

€	Ergebnis 2013	Plan 2014	Ergebnis 2014	Differenz zum Plan	Differenz zum Vorjahr
...vom Bund	27.645.861	39.112.300	37.723.028	-1.389.272	10.077.167
...vom Land	80.041.018	80.998.400	77.786.829	-3.211.571	-2.254.189
...von Gemeinden u. Gemeindeverb.	18.254.975	16.690.400	17.780.353	1.089.953	-474.622
...von Zweckver bänden	1.202.071	1.250.000	1.254.969	4.969	52.898
...vom sonstigen öffentl. Bereich	11.500.812	11.191.700	13.666.712	2.475.012	2.165.900
...von verbundenen Unternehmen	5.757.281	6.210.800	6.861.855	651.055	1.104.574
...von sonstigen öffentlichen Sonderrech- nungen	2.502	1.900	29.907	28.007	27.405
...von privaten Unternehmen	841.969	507.500	838.717	331.217	-3.252
...von übrigen Bereichen	2.670.328	3.042.700	2.699.713	-342.987	29.385
Summe	147.916.817	159.005.700	158.642.083	-363.617	10.725.266

Die Kostenerstattungen und Kostenumlagen sind gegenüber 2013 um rd. 10,7 Mio. € bzw. 7,3% gestiegen. Hauptverantwortlich sind dafür höhere Erstattungen vom Bund (+10,1 Mio. €), die auf die schrittweise Erhöhung der Bundesbeteiligung für die Grundsicherung im Alter und bei Erwerbsminderung (der Bundesanteil wurde 2014 von 75% auf 100% erhöht) zurückzuführen sind.

Im Vergleich zur Planung sind die Kostenerstattungen und Kostenumlagen um 0,4 Mio. € bzw. 0,2% geringer ausgefallen. Zuwächse sind insbesondere bei den Kostenerstattungen vom sonstigen öffentlichen Bereich und von Gemeinden und Gemeindeverbänden festzustellen, während die Kostenerstattungen vom Bund und vom Land hinter den Ansätzen zurück blieben.

5.10.7 Sonstige ordentliche Erträge

Zusammensetzung:

€	Ergebnis 2013	Plan 2014	Ergebnis 2014	Differenz zum Plan	Differenz zum Vorjahr
Konzessionsabgaben	14.100.000	10.103.300	10.103.398	98	-3.996.602
Erträge aus der Veräußerung von Ver- mögensgegenständen	7.635.643	4.011.300	8.105.918	4.094.618	470.275
Besondere Erträge	21.587.484	-5.609.300	-3.007.477	2.601.823	-24.594.962
Nicht zahlungswirksame ordentliche Erträge	15.771.169	59.346.400	65.323.702	5.977.302	49.552.533
Andere sonstige Erträge aus laufender Verwaltungstätigkeit	5.165.190	5.336.500	4.547.331	-789.169	-617.859
Summe	64.259.486	73.188.200	85.072.872	11.884.672	20.813.385

JAHRESABSCHLUSS DER LANDESHAUPTSTADT KIEL ZUM 31.12.2014

Die sonstigen ordentlichen Erträge fielen gegenüber dem Vorjahr um insgesamt rd. 20,8 Mio. € höher aus. Dafür ausschlaggebend waren höhere nicht zahlungswirksame ordentliche Erträge, die auf die Auflösung einer im Vorjahr gebildeten Verfahrensrückstellung zurückzuführen sind. Der Rückgang bei den besonderen Erträgen entstand durch eine erforderliche Rückzahlung von im Vorjahr vereinnahmten Zinsen auf Steuernachforderungen in Höhe von 12,5 Mio. €.

5.10.8 Aktivierte Eigenleistungen

€	Ergebnis 2013	Plan 2014	Ergebnis 2014	Differenz zum Plan	Differenz zum Vorjahr
Aktivierte Eigenleistungen	1.057.190	1.443.900	1.208.454	-235.446	151.264

Im Rahmen der Herstellung aktivierungsfähiger Anlagen wurde eigenes Personal der Stadtentwässerung (373 T€), der Immobilienwirtschaft (814 T€) und des Tiefbauamtes (21 T€) eingesetzt. Der dabei entstandene Aufwand wurde in der Ergebnisrechnung durch eine Ertragsbuchung in die aktivierten Eigenleistungen neutralisiert. Dabei wurden insbesondere die geplanten Eigenleistungen im Bereich des Tiefbauamtes (489 T€) nicht erreicht.

5.10.9 Bestandsveränderungen

€	Ergebnis 2013	Plan 2014	Ergebnis 2014	Differenz zum Plan	Differenz zum Vorjahr
Bestandsveränderungen	112.661	0	30.203	30.203	-82.458

Die Bestandsveränderungen betreffen Lagerbestände der Beschaffungsstelle, der Hausdruckerei, der Feuerwehr, des Grünflächenamtes und des Tiefbauamtes (Verkehrszeichen). Gegenüber dem Vorjahr haben sich insbesondere die Bestände im Tiefbauamt (+28 T€) erhöht.

5.10.10 Ordentliche Erträge

€	Ergebnis 2013	Plan 2014	Ergebnis 2014	Differenz zum Plan	Differenz zum Vorjahr
Ordentliche Erträge	806.230.354	751.695.700	780.214.403	28.518.703	-26.015.951

JAHRESABSCHLUSS DER LANDESHAUPTSTADT KIEL ZUM 31.12.2014

5.10.11 Personalaufwendungen

Zusammensetzung:

€	Ergebnis 2013	Plan 2014	Ergebnis 2014	Differenz zum Plan	Differenz zum Vorjahr
Dienstaufwendungen	151.432.568	158.643.200	157.689.170	-954.030	6.256.602
Beiträge zu Versorgungskassen	10.828.325	10.771.700	10.722.006	-49.694	-106.319
Beiträge zur gesetzlichen Sozialversicherung	23.183.892	23.519.700	23.947.130	427.430	763.238
Beihilfen und Unterstützungs- leistungen	2.374.339	2.367.500	2.301.390	-66.110	-72.948
Zuführung zu Pensionsrück- stellungen	15.528.871	13.150.600	13.150.600	0	-2.378.271
Zuführung zu Beihilferückstellungen	877.265	958.200	897.990	-60.210	20.724
Zuführung zu Altersteilzeitrück- stellungen	3.274.585	889.400	1.022.996	133.596	-2.251.589
Summe	207.499.845	210.300.300	209.731.282	-569.018	2.231.437

Die Personalaufwendungen lagen mit insgesamt 209,7 Mio. € lediglich 0,6 Mio. € bzw. 0,3% unter der geplanten Summe. Gegenüber dem Vorjahr stiegen sie um 2,2 Mio. € bzw. 1,1 %. Dafür ausschlaggebend waren höhere Dienstaufwendungen (+6,3 Mio. € bzw. 4,1 %) und höhere Beiträge zur gesetzlichen Sozialversicherung (+0,8 Mio. € bzw. 3,3 %). Dieser Anstieg wurde durch geringere Zuführungen zu den Pensionsrückstellungen (-2,4 Mio. €) sowie den Altersteilzeitrückstellungen (-2,3 Mio. €) weitgehend kompensiert.

5.10.12 Versorgungsaufwendungen

Zusammensetzung:

€	Ergebnis 2013	Plan 2014	Ergebnis 2014	Differenz zum Plan	Differenz zum Vorjahr
Versorgungs- aufwendungen	19.406.904	19.969.700	20.099.895	130.195	692.991
Beihilfen, Unterstützungs- leistungen für Versorgungsempfänger	1.887.296	2.390.000	2.539.262	149.262	651.965
Zuführungen zu Beihilferückstellungen für Versorgungsempfänger	463.768	521.600	474.146	-47.454	10.378
Summe	21.757.968	22.881.300	23.113.303	232.003	1.355.334

Die Versorgungsaufwendungen betreffen alle Versorgungsleistungen für aus dem Dienst ausgeschiedene Beamte und deren Angehörige. In der Summe bewegten sie sich annähernd wie geplant, haben sich gegenüber 2013 jedoch um rd. 1,4 Mio. € (+6,2%) erhöht. Der relative Anstieg lag damit weit über dem der aktiven Beamten.

JAHRESABSCHLUSS DER LANDESHAUPTSTADT KIEL ZUM 31.12.2014

5.10.13 Aufwendungen für Sach- und Dienstleistungen

Zusammensetzung:

€	Ergebnis 2013	Plan 2014	Ergebnis 2014	Differenz zum Plan	Differenz zum Vorjahr
Unterhaltung der Grundstücke und baulichen Anlagen	17.806.253	35.229.797	26.780.209	-8.449.588	8.973.955
Unterhaltung des sonstigen unbeweglichen Vermögens	11.899.157	16.187.513	15.572.136	-615.377	3.672.979
Mieten und Pachten	4.269.830	4.966.600	5.621.665	655.065	1.351.835
Bewirtschaftung der Grundstücke u. baulichen Anlagen	28.529.543	30.593.900	29.999.453	-594.447	1.469.910
Haltung von Fahrzeugen	2.096.183	2.290.500	2.151.270	-139.230	55.086
Besondere Aufwendungen für Beschäftigte	1.853.717	2.013.200	1.954.622	-58.578	100.904
Besondere Verwaltungs- und Betriebsaufwendungen	9.034.732	11.894.078	11.105.768	-788.310	2.071.036
Erwerb von Vorräten	2.130.730	2.313.100	2.207.329	-105.771	76.600
Aufwendungen für sonstige Dienstleistungen	13.389.381	15.029.285	14.188.222	-841.063	798.841
Summe	91.009.526	120.517.973	109.580.674	-10.937.299	18.571.146

Der Zuwachs der gesamten Aufwendungen für Sach- und Dienstleistungen gegenüber dem Vorjahr um 18,6 Mio. € beruht insbesondere auf weitaus höheren Unterhaltungsaufwendungen für Grundstücke und Gebäude (+9,0 Mio. €) und das sonstige unbewegliche Vermögen (+3,7 Mio. €).

Der Hauptgrund für die hohe Differenz zwischen Planansatz und Ergebnis 2014 ist ebenfalls bei den Unterhaltungsaufwendungen zu suchen. Von den dafür insgesamt verfügbaren Mitteln in Höhe von 51,4 Mio. € (einschließlich der Reste aus 2013 in Höhe von 8,6 Mio. €) wurden 42,4 Mio. € verausgabt. Die Inanspruchnahme der bereitgestellten Unterhaltungsmittel war damit erheblich höher als im Vorjahr. Von den nicht verwendeten Mitteln sind 5,0 Mio. € in das folgende Haushaltsjahr (Vorjahr 8,6 Mio. €) übertragen worden.

JAHRESABSCHLUSS DER LANDESHAUPTSTADT KIEL ZUM 31.12.2014

5.10.14 Bilanzielle Abschreibungen

Zusammensetzung:

€	Ergebnis 2013	Plan 2014	Ergebnis 2014	Differenz zum Plan	Differenz zum Vorjahr
Abschreibungen auf immaterielle Vermögensgegenstände u. Sachanlagen	29.356.812	36.431.000	34.022.677	-2.408.323	4.665.865
Abschreibungen auf Finanzanlagen	0	0	5.482.476	5.482.476	5.482.476
Abschreibungen auf das Umlaufvermögen	750.822	1.200.100	2.175.703	975.603	1.424.881
Abschreibungen auf geleistete Zuwendungen (aktive Rechnungsabgrenzung)	10.400.161	9.769.900	10.343.785	573.885	-56.376
Summe	40.507.795	47.401.000	52.024.641	4.623.641	11.516.846

Die Mehraufwendungen im Vergleich zum Vorjahr (+11,5 Mio. €) beruhen insbesondere auf Sonderabschreibungen auf Finanzanlagen (5,5 Mio. €), die in Bezug auf den Eigenbetrieb Beteiligungen infolge sich abzeichnender geringerer Dividendenzahlungen der Stadtwerke Kiel AG vorzunehmen waren. Darüber hinaus fielen auch erhöhte Abschreibungen auf das Sachanlagevermögen (+4,7 Mio. €) an.

Gegenüber der Planung weichen die bilanziellen Abschreibungen um insgesamt 4,6 Mio. € ab. Ausschlaggebend waren hier ebenfalls die o. g. Abschreibungen auf Finanzanlagen.

5.10.15 Transferaufwendungen

Zusammensetzung:

€	Ergebnis 2013	Plan 2014	Ergebnis 2014	Differenz zum Plan	Differenz zum Vorjahr
Zuweisungen und Zuschüsse für laufende Zwecke	93.638.704	102.977.541	100.802.156	-2.175.385	7.163.453
<i>davon:</i>					
<i>Zuweisungen an das Land</i>	3.477.265	3.570.100	3.553.228	-16.872	75.964
<i>Zuweisungen an Gemeinden (GV)</i>	4.483	5.000	2.201	-2.799	-2.281
<i>Zuweisungen an den sonstigen öffentlichen Bereich</i>	18.107	117.300	0	-117.300	-18.107
<i>Zuschüsse an verbundene Unternehmen, Beteiligungen und Sondervermögen</i>	25.561.899	28.120.000	27.976.993	-143.007	2.415.094
<i>Zuschüsse an private Unternehmen</i>	13.590	130.341	114.478	-15.863	100.888
<i>Zuschüsse an übrige Bereiche</i>	64.563.361	71.034.800	69.155.256	-1.879.544	4.591.895

JAHRESABSCHLUSS DER LANDESHAUPTSTADT KIEL ZUM 31.12.2014

€	Ergebnis 2013	Plan 2014	Ergebnis 2014	Differenz zum Plan	Differenz zum Vorjahr
Sozialtransfer- aufwendungen	176.298.778	190.877.210	188.937.896	-1.939.314	12.639.117
<i>davon:</i>					
<i>Soziale Leistungen an natürliche Personen außerhalb von Einrichtungen</i>	<i>70.805.882</i>	<i>72.282.800</i>	<i>73.959.584</i>	<i>1.676.784</i>	<i>3.153.702</i>
<i>davon</i>					
<i>Leistungen der Sozialhilfe an natürliche Personen außerhalb von Einrichtungen</i>	<i>27.786.048</i>	<i>27.631.300</i>	<i>29.376.689</i>	<i>1.745.389</i>	<i>1.590.641</i>
<i>Leistungen der Jugendhilfe außerhalb von Einrichtungen</i>	<i>15.901.350</i>	<i>17.024.900</i>	<i>15.269.489</i>	<i>-1.755.411</i>	<i>-631.860</i>
<i>Leistungen der Grundsicherung außerhalb von Einrichtungen</i>	<i>27.118.484</i>	<i>27.626.600</i>	<i>29.313.406</i>	<i>1.686.806</i>	<i>2.194.921</i>
<i>Soziale Leistungen an natürliche Personen innerhalb von Einrichtungen</i>	<i>94.488.469</i>	<i>100.510.000</i>	<i>98.731.380</i>	<i>-1.778.620</i>	<i>4.242.911</i>
<i>davon</i>					
<i>Leistungen der Sozialhilfe an natürliche Personen innerhalb von Einrichtungen</i>	<i>72.512.141</i>	<i>76.856.000</i>	<i>75.210.843</i>	<i>-1.645.157</i>	<i>2.698.702</i>
<i>Leistungen der Jugendhilfe in Einrichtungen</i>	<i>16.218.277</i>	<i>16.620.000</i>	<i>18.071.365</i>	<i>1.451.365</i>	<i>1.853.088</i>
<i>Leistungen der Grundsicherung innerhalb von Einrichtungen</i>	<i>5.758.051</i>	<i>7.034.000</i>	<i>5.449.173</i>	<i>-1.584.827</i>	<i>-308.879</i>
<i>Bildung und Teilhabe</i>	<i>1.923.016</i>	<i>5.755.060</i>	<i>3.380.195</i>	<i>-2.374.865</i>	<i>1.457.179</i>
<i>Sonstige soziale Leistungen</i>	<i>9.081.411</i>	<i>12.329.350</i>	<i>12.866.737</i>	<i>537.387</i>	<i>3.785.325</i>
Steuerbeteiligungen	19.115.723	7.710.000	-579.607	-8.289.607	-19.695.330
Sonstige Transferaufwendungen	136.328	80.000	130.266	50.266	-6.062
Summe	289.189.533	301.644.751	289.290.711	-12.354.040	101.178

JAHRESABSCHLUSS DER LANDESHAUPTSTADT KIEL ZUM 31.12.2014

Die Transferaufwendungen sind insgesamt um nur 0,1 Mio. € gegenüber 2013 gestiegen. Zuwächsen insbesondere bei den Sozialtransferleistungen (+12,6 Mio. €) sowie den Zuweisungen und Zuschüssen (vor allem im Kita-Bereich) stand dabei ein massiver Rückgang bei den Steuerbeteiligungen (-19,7 Mio. €). Letzterer ist auf die Gewerbesteuerumlage zurückzuführen, die aufgrund reduzierter Steuereinnahmen (Rückerstattung einer in 2013 vereinnahmten Steuernachzahlung in Höhe von 44,3 Mio. € im 3. Quartal 2014, siehe auch 5.10.1) deutlich geringer ausfiel. Darüber hinaus hat das Land die Vorauszahlung für das 4. Quartal in Höhe der Zahlungen für das 3. Quartal (aufgrund der o. g. Rückerstattung der Steuern hatte das Land Gewerbesteuerumlage erstattet) festgesetzt, sodass daraus für 2014 insgesamt letztendlich ein negativer Gewerbesteuerumlagebetrag (=Erstattung) resultierte,

Im Vergleich zur Planung wurden bei den Transferaufwendungen insgesamt rd. 12,4 Mio. € (4,1%) eingespart. Hauptgrund ist auch hier die negative Gewerbesteuerumlage (siehe oben).

Auffällig sind die relativ hohen Planabweichungen innerhalb der einzelnen Positionen der Sozialtransferaufwendungen. Ohne Berücksichtigung der Leistungen für Bildung und Teilhabe (BuT) heben diese sich gegenseitig weitgehend auf.

5.10.16 Sonstige ordentliche Aufwendungen

Zusammensetzung:

€	Ergebnis 2013	Plan 2014	Ergebnis 2014	Differenz zum Plan	Differenz zum Vorjahr
Sonstige Personal- und Versorgungs- aufwendungen	152.469	153.800	133.507	-20.293	-18.961
Aufwendungen für die Inanspruchnahme v. Rechten u. Diensten	2.724.614	3.041.700	2.872.068	-169.632	147.454
Geschäfts- aufwendungen	4.487.476	6.409.900	5.239.206	-1.170.694	751.730
Steuern, Versicherungen, Schadensfälle	3.422.319	5.630.189	3.128.243	-2.501.946	-294.076
Erstattungen für Aufwendungen von Dritten aus lfd. Verwaltungstätigkeit	24.673.300	26.647.800	26.553.448	-94.352	1.880.148
Aufgabenbezogene Leistungsbeteiligungen	81.001.539	82.018.400	83.567.629	1.549.229	2.566.090
Wertveränderungen bei Sachanlagen	5.826.154	2.000.000	2.114.821	114.821	-3.711.332
Wertveränderungen bei Finanzanlagen	337.264	0	287.437	287.437	-49.827
Wertveränderungen beim Umlaufvermögen	-2.326.584	1.500.000	-2.037.275	-3.537.275	289.309
Besondere ordentliche Aufwendungen	5.056.537	86.100	273.118	187.018	-4.783.419
Aufwendungen a. d. Zuführung zu sonstigen Rückstellungen	51.976.444	0	450.000	450.000	-51.526.444
Aufwendungen a. d. Zuführung zu Sonderposten	11.016.680	5.700.000	10.709.036	5.009.036	-307.644
Summe	188.348.212	133.187.889	133.291.238	103.349	-55.056.972

JAHRESABSCHLUSS DER LANDESHAUPTSTADT KIEL ZUM 31.12.2014

Die sonstigen ordentlichen Aufwendungen gingen gegenüber dem Vorjahr um insgesamt rd. 55,1 Mio. € zurück. Dies ist maßgeblich auf außergewöhnliche Vorgänge in 2013 zurückzuführen, die sich in 2014 nicht wiederholten. Zu nennen sind in diesem Zusammenhang insbesondere die in 2013 vorgenommene Bildung einer Rückstellung für einen Gewerbesteuerfall (siehe dazu auch die Erläuterung zu Punkt 5.10.1 – Steuern und ähnliche Abgaben) und erforderliche Korrekturen im Bereich der städtebaulichen Sondervermögen (periodenfremder Aufwand), die sich 2013 bei den besonderen ordentlichen Aufwendungen niederschlugen.

5.10.17 Ordentliche Aufwendungen

€	Ergebnis 2013	Plan 2014	Ergebnis 2014	Differenz zum Plan	Differenz zum Vorjahr
ordentliche Aufwendungen	838.312.877	835.933.213	817.031.846	-18.901.366	-21.281.031

5.10.18 Ergebnis der laufenden Verwaltungstätigkeit

€	Ergebnis 2013	Plan 2014	Ergebnis 2014	Differenz zum Plan	Differenz zum Vorjahr
Lt. Ergebnisrechnung	-32.082.523	-84.237.513	-36.817.443	47.420.070	-4.734.920

5.10.19 Finanzerträge

Zusammensetzung:

€	Ergebnis 2013	Plan 2014	Ergebnis 2014	Differenz zum Plan	Differenz zum Vorjahr
Zinserträge von verbundenen Unternehmen	811.574	719.200	818.798	99.598	7.224
Zinserträge von sonstigen öffentlichen Sonderrechnungen	0	0	1.431	1.431	1.431
Zinserträge von Kreditinstituten	579.675	405.000	368.713	-36.287	-210.962
Zinserträge vom sonstigen inländischen Bereich	49.194	50.800	84.058	33.258	34.864
Sonstige Finanzerträge	0	100	100	0	100
Summe	1.440.443	1.175.100	1.273.100	98.000	-167.343

Die Finanzerträge blieben leicht hinter dem Vorjahreswert zurück, fielen jedoch etwas höher aus, als geplant.

JAHRESABSCHLUSS DER LANDESHAUPTSTADT KIEL ZUM 31.12.2014

5.10.20 Zinsen und sonstige Finanzaufwendungen

Zusammensetzung:

€	Ergebnis 2013	Plan 2014	Ergebnis 2014	Differenz zum Plan	Differenz zum Vorjahr
Zinsaufwendungen an den Bund	0	0	0	0	0
Zinsaufwendungen an das Land	0	0	0	0	0
Zinsaufwendungen an sonstige öffentliche Sonderrechnungen	0	0	0	0	0
Zinsaufwendungen an Kreditinstitute	14.604.732	15.200.000	14.292.687	-907.313	-312.045
Zinsaufwendungen an sonstigen inländischen Bereich	1.089.476	1.808.900	1.805.821	-3.079	716.345
Verzinsung von Steuererstattungen	1.655.661	6.600.000	6.547.384	-52.616	4.891.723
Sonstige Finanzaufwendungen	59.697	1.000	41.626	40.626	-18.070
Summe	17.409.566	23.609.900	22.687.518	-922.382	5.277.953

Die Zinsaufwendungen stiegen gegenüber dem Vorjahr insbesondere infolge hoher Zahlungen für die Verzinsung von Steuererstattungen +4,9 Mio. €) im Zusammenhang mit dem bereits unter 5.10.1 und 5.10.16 erwähnten Steuerfall.

Die Planabweichungen um -0,9 Mio. € sind im Wesentlichen auf die geringere Zinszahlungen für Kreditaufnahmen infolge des anhaltend niedrigen Zinsniveaus zurückzuführen.

5.10.21 Finanzergebnis

€	Ergebnis 2013	Plan 2014	Ergebnis 2014	Differenz zum Plan	Differenz zum Vorjahr
Lt. Ergebnisrechnung	-15.969.120	-22.434.800	-21.414.417	1.020.383	-5.445.297

5.10.22 Ordentliches Ergebnis

€	Ergebnis 2013	Plan 2014	Ergebnis 2014	Differenz zum Plan	Differenz zum Vorjahr
Lt. Ergebnisrechnung	-48.051.644	-106.672.313	-58.231.860	48.440.453	-10.180.216

5.10.23 Außerordentliche Erträge

€	Ergebnis 2013	Plan 2014	Ergebnis 2014	Differenz zum Plan	Differenz zum Vorjahr
Außerordentliche Erträge	0	0	0	0	0

In 2014 waren keine außerordentlichen Erträge zu verzeichnen.

JAHRESABSCHLUSS DER LANDESHAUPTSTADT KIEL ZUM 31.12.2014

5.10.24 Außerordentliche Aufwendungen

€	Ergebnis 2013	Plan 2014	Ergebnis 2014	Differenz zum Plan	Differenz zum Vorjahr
Außerordentliche Aufwendungen	0	0	0	0	0

In 2014 waren keine außerordentlichen Aufwendungen zu verzeichnen.

5.10.25 Außerordentliches Ergebnis

€	Ergebnis 2013	Plan 2014	Ergebnis 2014	Differenz zum Plan	Differenz zum Vorjahr
Lt. Ergebnisrechnung	0	0	0	0	0

5.10.26 Jahresergebnis

€	Ergebnis 2013	Plan 2014	Ergebnis 2014	Differenz zum Plan	Differenz zum Vorjahr
Lt. Ergebnisrechnung	-48.051.644	-106.672.313	-58.231.860	48.440.453	-10.180.216

5.11 Erläuterung der Finanzrechnung

Die Finanzrechnung stellt neben der Ergebnisrechnung und der Bilanz die dritte Säule in der Verwaltungsdoppik dar. In der Finanzrechnung sind alle Einzahlungen und Auszahlungen des Haushaltsjahres getrennt voneinander nachzuweisen (§ 46 GemHVO-Doppik). Dabei werden die Salden aus laufender Verwaltungstätigkeit, Investitionstätigkeit und Finanzierungstätigkeit direkt wiedergegeben.

Bis auf die Einzahlungen und Auszahlungen aus Investitionstätigkeit folgt die Finanzrechnung im Wesentlichen der Ergebnisrechnung. Abweichungen davon gibt es lediglich bei Erträgen und Aufwendungen, bei denen Entstehungsgrund und Zahlung in verschiedene Jahre fallen. Auf eine gesonderte Erläuterung der Finanzrechnung wird daher, wie in den Vorjahren, verzichtet.

5.12 Anlagen

Die Anlage „Soziale Stadt“ zur Bilanzposition AKTIVA 1.2.1 wird auf den folgenden Seiten dargestellt.

JAHRESABSCHLUSS DER LANDESHAUPTSTADT KIEL ZUM 31.12.2014

5.12 Anlagen zur Bilanzposition AKTIVA 1.2.1

Soziale Stadt Mettenhof - Beträge in € -	Stand 31.12.2013 (Förderfähige Kosten)	Entwicklung 01.01. - 31.12. (Förderfähige Kosten)	Stand 31.12.2014 (Förderfähige Kosten)	Gesamtkosten Stand 31.12.2014 (inkl. nicht förderfähige Kosten)
<u>Vorbereitungsmaßnahmen:</u>				
Stadtteilmanagement/Stadtteilbüro	1.478.909,98		1.478.909,98	
Städtebauliche Planung	34.543,28		34.543,28	
Trägervergütung	185.268,75		185.268,75	
davon Modellvorhaben bis 2011: 18.121,03 €				
Weitere Vorbereitungen	31.393,28		31.393,28	
Wohnungsmarktkonzept	15.113,00		15.113,00	
Zwischensumme Vorbereitungsmaßnahmen	1.745.228,29		1.745.228,29	
<u>Ordnungsmaßnahmen:</u>				
<u>Erschließungsanlagen</u>				
Neuer Marktplatz	373.972,18		373.972,18	415.524,65
Marktplatzerweiterung	200.217,74		200.217,74	222.464,15
Wikingerbummel	224.240,52		224.240,52	252.161,69
Skate-Anlage	49.784,06		49.784,06	74.947,75
Freizeittrasse	303.410,39		303.410,39	337.122,65
Wikingerbummel nord	107.835,62		107.835,62	127.817,36
Schulwegsicherung	123.930,00		123.930,00	138.324,37
Barrierefreie Erschließung, 1. BA	82.872,00		82.872,00	95.008,52
Barrierefreie Erschließung, 2. BA	308.914,90		308.914,90	343.238,78
Freizeit- und Bewegungspark Heidenberger Teich	476.101,15		476.101,15	573.234,37
Osloring	134.309,42		134.309,42	149.232,69
Quartiersplatz Thorwaldsenpfad	225.444,53		225.444,53	250.904,43
Heidenberger Teich	1.342.474,47	-149.674,35	1.192.800,12	1.325.333,47
Bewirtschaftungsverluste	863,85		863,85	
Zwischensumme Ordnungsmaßnahmen	3.954.370,83	-149.674,35	3.804.696,48	
<u>Baumaßnahmen:</u>				
Hof Akkerboom	59.821,15		59.821,15	60.888,51
Überdachung multifunktionaler Platz	122.706,58		122.706,58	180.450,85
Hof Akkerboom - Backhaus	38.945,01		38.945,01	65.335,01
Hof Akkerboom - Holzwerkstatt	39.444,12		39.444,12	49.305,15
Bürgerhaus	656.628,54		656.628,54	866.377,00
Schulhofgestaltung, multifunkt. Schule, 1. BA	153.058,32		153.058,32	203.795,41
Schulhofgestaltung, multifunkt. Schule, 2. BA	117.523,41		117.523,41	146.904,26
Schulhofgestaltung, Max-Tau-Schule	362.894,75	-72.578,95	290.315,80	362.894,75
Schulhofgestaltung, BZM	544.430,10	-97.508,18	446.921,92	558.652,41
Neubau Janusz-Korczak-Kinderhaus	690.763,86		690.763,86	2.230.350,18
Jugendbauernhof, Naturerlebniszimmer	48.300,85		48.300,85	71.030,66
Zwischensumme Baumaßnahmen	2.834.516,69	-170.087,13	2.664.429,56	
Abwicklung der Sanierung	4.688,56	14,46	4.703,02	
Verrechnungskonto	0,00	0,00	0,00	
Summe Ausgaben	8.538.804,37	-319.747,02	8.219.057,35	
Sanierungsbedingte nicht förderfähige Kosten	1.011.647,95	320.023,98	1.331.671,93	
Summe Ausgaben insgesamt	9.550.452,32	276,96	9.550.729,28	

Die Spalte „Gesamtkosten Stand 31.12.2014“ zeigt die Gesamtkosten der bereits abgeschlossenen und von der Investitionsbank positiv testierten Einzelmaßnahmen.

JAHRESABSCHLUSS DER LANDESHAUPTSTADT KIEL ZUM 31.12.2014

Soziale Stadt Ostufer - Beträge in € -	Stand 31.12.2013 <small>(Förderfähige Kosten)</small>	Entwicklung 01.01. - 31.12. <small>(Förderfähige Kosten)</small>	Stand 31.12.2014 <small>(Förderfähige Kosten)</small>	Gesamtkosten Stand 31.12.2014 <small>(inkl. nicht förderfähige Kosten)</small>
<u>Vorbereitungsmaßnahmen:</u>				
Stadtteilmanagement/Stadtteilbüro	1.647.761,15	128.618,34	1.776.379,49	
Städtebauliche Planung	124.217,79	11.078,90	135.296,69	
Trägervergütung	384.185,41	33.883,02	418.068,43	
davon Modell u. KoPa bis 2011: 75.269,58€	0,00			
Prozessmanagement Schule im Stadtteil	78.436,77		78.436,77	
Weitere Vorbereitungen	16.335,80		16.335,80	
Wohnungsmarktanalyse	25.156,60		25.156,60	
Zwischensumme Vorbereitungsmaßnahmen	2.276.093,52	173.580,26	2.449.673,78	
<u>Ordnungsmaßnahmen:</u>				
Grunderwerb	22.079,32		22.079,32	
Freilegung - Räumen von ehem. Kleingärten	104.307,82	-169,25	104.138,57	
<u>Erschließungsanlagen</u>				
Wegeverbindung Gaarde. Brücke - Zentrum	236.921,68		236.921,68	265.914,96
Beseitigung von Angsträumen	61.413,39		61.413,39	85.967,74
Barrierefreies Gaarden	105.169,50		105.169,50	116.855,00
<u>Öffentliche Grünanlagen</u>				
Attraktivitätssteigerung Volkspark Gaarden	606.872,86		606.872,86	684.403,45
Kinder-Freiluftbad im Volkspark Gaarden	131.824,41		131.824,41	155.755,95
Belebter öffentlicher Raum/Hotzenplotz	51.129,19		51.129,19	144.259,08
Belebter öffentlicher Raum/Werftstraße	103.256,28		103.256,28	122.449,22
Belebter öffentlicher Raum/Blitzstraße	129.708,73		129.708,73	152.412,69
Belebter öffentlicher Raum/Panoramaweg	227.526,13		227.526,13	278.739,55
Belebter öffentlicher Raum/Weg an der DJH	23.078,01		23.078,01	
Belebter öffentlicher Raum/Kispi Sandkrug	42.908,70		42.908,70	50.886,48
Belebter öffentlicher Raum/Kispi KielerStr.10	48.021,60		48.021,60	59.983,17
Belebter öffentlicher Raum/Kispi H.-Zille-Platz	96.787,32		96.787,32	127.689,64
Jugendpark Gaarden	278.495,00		278.495,00	329.624,21
Lunapark	259.236,80		259.236,80	291.675,81
Nordufer Schwentine Wanderweg	996.447,61		996.447,61	1.107.164,01
Alte Schwentinebrücken Baustein 1+2	3.391.206,67		3.391.206,67	3.768.007,42
Grünzug Ida-Hinz-Park	564.376,09		564.376,09	627.084,54
Umbau Kreuzung Kirchenweg	158.119,27		158.119,27	174.982,21
Sport- und Begegnungspark, Dockshöhe	110.772,01	110.486,16	221.258,17	
Erschließung Talraum und Servicestation	362.078,92	100.053,87	462.132,79	
Tilsiter Platz, 2. BA	31.532,21	199.025,32	230.557,53	
Sonstige Ausgaben	1.505,80	43.239,07	44.744,87	
Zwischensumme Ordnungsmaßnahmen	8.144.775,32	452.635,17	8.597.410,49	

JAHRESABSCHLUSS DER LANDESHAUPTSTADT KIEL ZUM 31.12.2014

Soziale Stadt Ostufer - Beträge in € -	Stand 31.12.2013 (Förderfähige Kosten)	Entwicklung 01.01. - 31.12. (Förderfähige Kosten)	Stand 31.12.2014 (Förderfähige Kosten)	Gesamtkosten Stand 31.12.2014 (inkl. nicht förderfähige Kosten)
Baumaßnahmen:				
Modernisierung und Instandsetzung				
Mod./Instandsetzung Seibelsche Margarinefabrik	1.121.000,00		1.121.000,00	2.257.810,84
Umgestaltung Schwentinehalbinsel (P. u. Ö.)	758.311,84	-17.203,36	741.108,48	796.833,91
Gemeinbedarfs- und Folgeeinrichtungen				
Toiletteneinbau Fröbelschule	93.635,00		93.635,00	101.069,68
Stadtteilschule HCA	699.787,82	2.265.931,68	2.965.719,50	
Stadtteilschule HCA/Außenanlage/Schulhofgest.	0,00	688.163,32	688.163,32	
Begegnungsstätte Feuerherz	86.020,00		86.020,00	161.354,67
Servicestation im Sportpark	324.798,59	306.838,12	631.636,71	
Sportflächen im Talraum	355.875,43	27.005,49	382.880,92	
Zwischensumme Baumaßnahmen	3.439.428,68	3.270.735,25	6.710.163,93	
Abwicklung der Sanierung	1.888,11	413,98	2.302,09	
Verrechnungskonto	-0,01	800.000,00	799.999,99	
Zuschuss Energiequartier	42.000,00	0,00	42.000,00	
Summe Ausgaben	13.904.185,62	4.697.364,66	18.601.550,28	
Sanierungsbedingte nicht förderfähige Kosten	1.252.888,45	28.224,65	1.281.113,10	
Summe Ausgaben insgesamt	15.157.074,07	4.725.589,31	19.882.663,38	

Die Spalte „Gesamtkosten Stand 31.12.2014“ zeigt die Gesamtkosten der bereits abgeschlossenen und von der Investitionsbank positiv testierten Einzelmaßnahmen.

JAHRESABSCHLUSS DER LANDESHAUPTSTADT KIEL ZUM 31.12.2014

6. Wertberichtigungen der Forderungen

In Abstimmung mit dem Rechnungsprüfungsamt wurden bis auf den pauschalierten Alterseinzelnwertabschlag zu Einziehungs- und Nachlassfällen im Amt für Familie und Soziales alle weiteren Einzelwertberichtigungen im jeweils zugehörigen Produktbereich vorgenommen.

Die pauschale Wertberichtigung von 1 % zzgl. des pauschalierten Alterseinzelnwertabschlages zu den Einziehungs- und Nachlassfällen wurde zentralisiert und gesammelt im Produkt „Sonstige allgemeine Finanzwirtschaft“ (Teilplan 612) erfasst. Ihre eigentliche Teilplan- bzw. Produktzugehörigkeit ergibt sich aus nachstehender Übersicht.

Produktbereich:	Forderungen (ohne interne) 31.12.2014	ergebniswirksame Wertberichtigung 2014	Stand der Wertberichtigung 31.12.2014
	€	€	€
1111	170,00	2,00	2,00
1112	0,00	0,00	0,00
1113	531.862,79	-1.248,00	5.319,00
1114	1.509.843,36	340,00	15.098,00
1115	1.980.986,61	-1.879,00	19.810,00
1116	0,00	-22,00	0,00
121	0,00	0,00	0,00
122	1.406.714,23	4.272,00	14.067,00
126	51.213,49	-719,00	512,00
127	909.964,01	-5.115,00	9.100,00
128	2.050,00	15,00	21,00
211	7.458,65	-107,00	75,00
2162	475,32	5,00	5,00
217	133.707,86	-2.347,00	1.337,00
2182	47.749,77	-2.475,00	477,00
2211	169.203,27	-417,00	1.692,00
2212	3.288,00	10,00	33,00
231	2.942.879,54	-3.141,00	29.429,00
241	0,00	0,00	0,00
242	0,00	0,00	0,00
243	22.780,00	59,00	228,00
251	1.276,85	7,00	13,00
261	0,00	-4,00	0,00
263	14.681,09	19,00	147,00
271	254.024,27	1.349,00	2.540,00
272	79.609,11	44,00	796,00
281	1.631,91	-19,00	16,00
3111	2.269.185,63	41.827,00	* 1.351.364,00
3112	155.481,73	-1.520,00	** 49.619,00
3113	49.591,72	-1.428,00	***1.161,00
3114	0,00	-5.168,00	0,00
3115	3.875,98	659,00	**** 709,00
3116	755.200,51	5.620,00	7.552,00
3117	1.129.465,02	11.295,00	11.295,00
3119	17.200,00	12,00	172,00
3121	219.894,36	-2.512,00	2.199,00
3126	8.060,39	-518,00	81,00
3129	158.970,31	1.508,00	1.590,00
313	27.310,73	-10,00	***** 530,00
315	235.706,56	54,00	2.357,00
321	223.039,54	1.238,00	2.230,00
331	0,00	0,00	0,00
341	6,00	0,00	0,00

JAHRESABSCHLUSS DER LANDESHAUPTSTADT KIEL ZUM 31.12.2014

	Forderungen (ohne interne) 31.12.2014	ergebniswirksame Wertberichtigungen 2014	Stand der Wertberichtigung 31.12.2014
343	0,00	0,00	0,00
345	1.612,08	-116,00	16,00
351	185.243,30	402,00	1.852,00
361	81.632,68	139,00	816,00
362	351,50	0,00	4,00
3631	0,00	-365,00	0,00
3632	3.920,21	-120,00	***** 3.920,00
3633	15.631,27	-2.704,00	***** 15.621,00
3634	791,66	791,00	***** 791,00
3635	0,00	0,00	0,00
3639	0,00	0,00	0,00
365	6.321.303,67	10.258,00	63.213,00
366	462,00	-121,00	5,00
3676	27.939,29	26,00	279,00
411	0,00	0,00	0,00
412	63.320,50	90,00	633,00
414	773,79	2,00	8,00
421	0,00	0,00	0,00
424	62.085,82	122,00	621,00
511	13.145,73	-316,00	131,00
521	311.766,56	36,00	3.118,00
522	32.784,26	284,00	328,00
523	0,00	0,00	0,00
535	1.100.828,53	-742,00	11.008,00
537	0,00	0,00	0,00
538	89.530,99	457,00	895,00
541	780.135,29	1.555,00	7.801,00
542	8.414,03	-3.730,00	84,00
543	0,00	0,00	0,00
544	0,00	0,00	0,00
545	0,00	0,00	0,00
546	0,00	0,00	0,00
547	0,00	0,00	0,00
548	0,00	0,00	0,00
551	29.518,15	96,00	295,00
552	32.658,76	327,00	327,00
553	94.899,39	81,00	949,00
554	127.716,21	-655,00	1.277,00
555	520,14	-2,00	5,00
561	6.970,24	-88,00	70,00
571	26,00	-528,00	0,00
5731	40.023,01	74,00	400,00
5732	13.011,18	86,00	130,00
5733	2.862,40	11,00	29,00
575	0,00	0,00	0,00
611	318.939,64	2.387,00	3.189,00
612	781.278,56	2.017,00	7.813,00
Summe Wertberichtigung 2014		49.440,00	
Summe Bestand am 31.12.2014			1.657.204,00

JAHRESABSCHLUSS DER LANDESHAUPTSTADT KIEL ZUM 31.12.2014

	€
davon pauschalierter Alterseinzelnwertabschlag:	
*	1.342.093,00
**	48.550,00
***	673,00
****	677,00
*****	259,00
*****	3.920,00
*****	15.621,00
*****	791,00
Summe	1.412.584,00
Bestand am 31.12.2014	

Forderungen aufgrund innerstädtischer Berechnungen (unechte Forderungen) sind nicht enthalten, sofern sie entsprechend der Kontierungsvorgabe separat erfasst wurden.

7. Glossar

Abgaben

Zu den kommunalen Abgaben zählen Steuern, Beiträge, Gebühren und sonstige öffentlich-rechtliche Abgaben.

Abschreibung

Soweit Vermögensgegenstände des Anlagevermögens im Rahmen ihrer Verwendung einer Abnutzung unterliegen oder verbraucht werden, wird diese Wertverminderung als planmäßige Abschreibung erfasst (auch: AfA = Absetzung für Abnutzung). Mit ihrer Hilfe werden im Rechnungswesen die für diese Güter anfallenden Anschaffungs- bzw. Herstellungskosten auf die Rechnungsperioden der voraussichtlichen betriebsgewöhnlichen Nutzungsdauer (Lebensdauer) im Regelfall gleichmäßig (linear) aufgeteilt. Wird der Wert eines Vermögensgegenstandes durch einen außergewöhnlichen Sachverhalt voraussichtlich dauerhaft gemindert, erfolgt eine außerplanmäßige Abschreibung. Ist der Grund für die außerplanmäßige Abschreibung entfallen, kann eine Wertaufholung bzw. Zuschreibung bis zum ursprünglichen Wert erfolgen.

Abundanz

Abundanz (lat. abundantia, „Überfluss“) ist im Kommunalrecht die Bezeichnung für Gemeinden, deren Finanzkraft (Steuerkraft) höher ist als ihr Finanzbedarf, so dass sie keine Schlüsselzuweisungen aus dem kommunalen Finanzausgleich erhalten.

Aktive Rechnungsabgrenzung (ARAP)

Als aktive Rechnungsabgrenzung werden vor dem Abschlussstichtag geleistete Auszahlungen abgebildet, soweit sie Aufwand für eine spätere Periode darstellen, z. B. die Auszahlung einer Miete am 29.12. für den Mietzeitraum Januar im Folgejahr. Zudem werden Zuschüsse und Zuweisungen für Investitionen als ARAP ausgewiesen (§ 40 Abs. 7 Satz 2 GemHVO-Doppik).

Aktivierete Eigenleistung

Aktivierete Eigenleistungen sind eigene Leistungen für Vermögensgegenstände, die das Vermögen erhöhen. Werden eigene Güter oder Dienstleistungen für die Herstellung, Erweiterung oder wesentliche Verbesserung eines Vermögensgegenstandes in Anspruch genommen, sind diese Aufwendungen als Herstellungskosten vermögenswirksam zu erfassen, wenn sie nicht von unerheblicher Bedeutung sind. Ein Beispiel für eine investive Eigenleistung stellt z.B. der Einsatz eines Ingenieurs der Immobilienwirtschaft für den Bau eines städtischen Gebäudes dar.

JAHRESABSCHLUSS DER LANDESHAUPTSTADT KIEL ZUM 31.12.2014

Allgemeine Rücklage

Die Allgemeine Rücklage stellt das Eigenkapital im engeren Sinne dar. Rechnerisch ergibt sich das Eigenkapital aus der Differenz zwischen Vermögen und Schulden.

Anlagen im Bau

Anlagen im Bau ist eine Bilanzposition auf der Aktivseite, die alle Auszahlungen der zum Bilanzstichtag noch nicht fertiggestellten Investitionen ausweist. Anlagen im Bau werden nicht abgeschrieben. Abschreibungen erfolgen erst nach der Fertigstellung.

Anlagenspiegel

Der Anlagenspiegel ist Teil des Anhangs zum Jahresabschluss (§ 44 Abs.1 Nr.5, § 51 Abs.3 GemHVO-Doppik). Mit diesem werden die Werte und Wertveränderungen der Vermögensgegenstände des Anlagevermögens sowie der Sonderposten in der bilanziellen Gliederung für ein Rechnungsjahr dargestellt.

Anstalt des öffentlichen Rechts

Eine Anstalt des öffentlichen Rechts (AöR) ist eine mit einer öffentlichen Aufgabe betraute Institution, deren Aufgabe ihr gesetzlich oder satzungsmäßig zugewiesen worden ist. Ihre meist staatlichen oder kommunalen Aufgaben werden in ihrer Satzung festgelegt. Sie bündelt sachliche Mittel (Gebäude, Einrichtung, Fahrzeuge usw.) und Personal (Planstellen für Beamte und Arbeitnehmer) in einer Organisationseinheit. Überwiegend ist die Anstalt öffentlichen Rechts rechtlich selbständig, mithin eine juristische Person des öffentlichen Rechts. In Kiel gibt es die Theater Kiel AöR und die Regionalen Berufsbildungszentren (RBZ Soziales, Ernährung und Bau, RBZ Technik, RBZ Wirtschaft).

Aufwand

Aufwand stellt den in Geld bewerteten Verbrauch von Gütern und Dienstleistungen einer Periode (z.B. eines Haushaltsjahres) dar. Hierbei kommt es im Regelfall zu Auszahlungen wie zum Beispiel beim Materialverbrauch oder Personalaufwand. Nicht zahlungswirksam hingegen sind Abschreibungen, aktivierte Eigenleistungen oder interne Leistungsbeziehungen (ILB).

Aufwendungen für Sach- und Dienstleistungen

Diese Position umfasst alle Aufwendungen, die mit dem kommunalen und betrieblichen Verwaltungs- und Geschäftshandeln bzw. mit Umsatz- und Verwaltungserlösen wirtschaftlich zusammenhängen. Dazu zählen Aufwendungen für Inanspruchnahme bzw. Beschaffung von Leistungen, Erzeugnissen und Waren, Kostenerstattungen und Kostenumlagen an andere Leistungserbringer sowie sonstige Verwaltungs- und Betriebsaufwendungen.

Ausleihungen

Unter Ausleihungen werden Forderungen verstanden, welche gegen Hingabe von Kapital erworben werden und dem Geschäftsbetrieb dauerhaft dienen sollen, d.h. Darlehen mit einer Laufzeit von mindestens einem Jahr. Beispiele sind Darlehen an verbundene Unternehmen und Darlehen an Dritte zur Förderung der Wohnungsversorgung.

Aussetzung der Vollziehung

Aussetzung der Vollziehung ist der Verzicht auf die zwangsweise Durchsetzung eines Verwaltungsakts, z. B. bis zum Widerspruchsentscheid. Der Verzicht wird auf Antrag oder von Amts wegen ausgesprochen.

Auszahlung

Eine Auszahlung ist jeglicher Finanzmittelabfluss.

Beiträge

Beiträge sind Zahlungen, die die Gemeinde für die Herstellung, Anschaffung und Erweiterung öffentlicher Einrichtungen erhebt. Nicht dazu zählen die Kosten für Pflege, Unterhaltung und Instandsetzung. Bei Straßen, Wegen und Plätzen dürfen Beiträge bis zu einer Höhe von 85% der beitragsfähigen Kosten auch für deren Verbesserung erhoben werden.

Bilanz

Die Bilanz gibt Auskunft über die Herkunft und Verwendung des Kapitals und stellt zum Bilanzstichtag die Vermögens- und Schuldenlage dar. Die Aktivseite stellt die Mittelverwendung dar. Das Vermögen (Anlage- und Umlaufvermögen) wird mit den zum Bilanzstichtag ermittelten Werten aufgeführt. Die Passivseite stellt die Mittelherkunft dar und umfasst das Eigen- und Fremdkapital. Auf beiden Seiten ergibt sich die Bilanzsumme in gleicher Höhe. Die Gliederung beider Bilanzseiten erfolgt nach der Fristigkeit und ist vom Gesetzgeber vorgeschrieben.

Bürgschaften

Durch einen Bürgschaftsvertrag verpflichtet sich der Bürge (Kommune) gegenüber dem Gläubiger (zumeist Bank) eines Dritten, für die Erfüllung der Verbindlichkeit des Dritten einzustehen. Bürgschaften dürfen nur im Rahmen der Erfüllung der Aufgaben der Kommune und grundsätzlich nur für investive Zwecke übernommen werden. Darunter fallen insbesondere Bürgschaften zugunsten der kommunalen Eigen- und Beteiligungsgesellschaften. Die Bürgschaften müssen mit den Europäischen Beihilfavorschriften vereinbar sein, werden nur in Form von Ausfallbürgschaften übernommen und sind grundsätzlich auf 80% des Kreditbetrages oder der sonstigen finanziellen Verpflichtungen beschränkt. Der wirtschaftliche Vorteil des Dritten wird durch eine Bürgschaftsprovision voll abgeschöpft.

Bruttoprinzip

Das Bruttoprinzip wird häufig auch als Verrechnungsverbot bezeichnet (§ 40 Abs. 3 GemHVO-Doppik). Es besagt im Wesentlichen, dass alle Einnahmen und Ausgaben mit dem vollen Betrag und getrennt voneinander zu buchen sind. Es ist grundsätzlich unzulässig, Ausgaben mit Einnahmen zu verrechnen.

Doppelte Buchführung, Doppik

Als Buchführung wird die planmäßige und lückenlose Aufzeichnung aller Geschäftsvorfälle einer Organisationseinheit bezeichnet. Dabei wird das Ziel verfolgt, jederzeit einen Überblick über die Lage und Entwicklung des Vermögens zu ermöglichen. Bei der doppelten Buchführung erfolgt die Buchung auf mindestens zwei Konten. Für den Begriff der doppelten Buchführung hat sich auch das Kunstwort "Doppik" durchgesetzt, das abgeleitet wird aus "Doppelte Buchführung in Konten".

Drei-Komponenten-System

Die Buchführung im Neuen Kommunalen Rechnungswesen (NKR) ist konzipiert als Drei-Komponenten-System: Bilanz, Ergebnisrechnung (Gewinn- und Verlustrechnung, GuV) und Finanzrechnung, die in einem Buchungsverband systematisch miteinander verbunden sind.

Eigenbetriebe

Eigenbetriebe und eigenbetriebsähnliche Einrichtungen sind wirtschaftliche Unternehmen der Kommune ohne eigene Rechtspersönlichkeit. Organisatorisch sind Eigenbetriebe weitgehend selbständig, finanzwirtschaftlich werden sie als Sondervermögen geführt. Derzeit werden bei der Landeshauptstadt Kiel der Eigenbetrieb Beteiligungen, der Eigenbetrieb Parken und der Abfallwirtschaftsbetrieb Kiel als Eigenbetriebe beziehungsweise als eigenbetriebsähnliche Einrichtung geführt.

Eigengesellschaften

Eigengesellschaften sind Unternehmen mit eigener Rechtspersönlichkeit, die von der Kommune (ganz oder mehrheitlich) beherrscht werden. Eigengesellschaften werden häufig in Form einer Aktiengesellschaft oder als GmbH (Gesellschaft mit beschränkter Haftung) geführt. In Kiel werden die Anteile an den Eigengesellschaften vom Eigenbetrieb Beteiligungen gehalten.

Eigenkapital

Das Eigenkapital setzt sich zusammen aus der Allgemeinen Rücklage, der Sonderrücklage, der Ergebnissrücklage, dem vorgetragenen Jahresfehlbetrag und dem Jahresüberschuss/Jahresfehlbetrag. Es sind eigene Mittel im Gegensatz zum Fremdkapital.

JAHRESABSCHLUSS DER LANDESHAUPTSTADT KIEL ZUM 31.12.2014

Einzahlungen

Als Einzahlung wird jeglicher Geldmittelzufluss bezeichnet.

Einzelwertberichtigung

Als Einzelwertberichtigung bezeichnet man die Berichtigung einzelner Forderungen aufgrund des individuellen Zahlungsausfallrisikos.

Entgelt

Entgelt bezeichnet die in einem Vertrag vereinbarte Gegenleistung in Geld. Ein entgeltlicher Vertrag ist eine Vereinbarung, bei der Leistung und Gegenleistung in einem Gegenseitigkeitsverhältnis stehen.

Ergebnis

Als Ergebnis bezeichnet man die Differenz zwischen Erträgen und Aufwendungen.

Ergebnisplan

Der Ergebnisplan ist die Planungskomponente des Ergebnishaushalts und Bestandteil des Haushaltsplans.

Ergebnisrechnung

In einer Ergebnisrechnung wird durch eine Gegenüberstellung von Aufwendungen und Erträgen der Erfolg einer Kommune in einem Haushaltsjahr dargestellt.

Ergebnisrücklage

Die Ergebnisrücklage ist Bestandteil des Eigenkapitals. Sie wird mit der Eröffnungsbilanz gebildet und dient zum Ausgleich kommender Jahresfehlbeträge. Die Ergebnisrücklage darf höchstens 25 % und soll mindestens 10% der Allgemeinen Rücklage betragen (§ 25 Abs. 3 GemHVO-Doppik).

Erlass

Ein Erlass ist der anteilige/völlige endgültige Verzicht auf eine Forderung. Er kann erfolgen, wenn die Durchsetzung nach Lage des Einzelfalles für Schuldner eine besondere Härte (unverschuldete wirtschaftliche Notlage, Existenzgefährdung) bedeutet.

Eröffnungsbilanz

Die Eröffnungsbilanz ist eine Anfangsbilanz bei Gründung. Die LH Kiel begann mit der doppelten Buchführung in Konten am 01.01.2009 und erstellte am 01.März 2011 zum Bilanzstichtag die nach § 95 n der GO erforderliche Eröffnungsbilanz.

Ermächtigungsübertragung

Werden im Haushaltsjahr nicht verwendete Haushaltsermächtigungen (Haushaltsreste) in das nächste Haushaltsjahr übertragen, spricht man von Ermächtigungsübertragungen.

Ertrag

Als Ertrag wird der in Geld bewertete Wertzuwachs innerhalb einer Abrechnungsperiode bezeichnet.

Fehlbedarf

Fehlbedarf ist der Negativ-Saldo zwischen Erträgen und Aufwendungen im Ergebnisplan.

Fehlbetrag

Fehlbetrag ist der Negativ-Saldo zwischen Erträgen und Aufwendungen in der Ergebnisrechnung.

JAHRESABSCHLUSS DER LANDESHAUPTSTADT KIEL ZUM 31.12.2014

Festwerte

Festwerten stellen eine Ausnahme vom Grundsatz der Einzelbewertung dar. Sachanlagen, Roh-, Hilfs- und Betriebsstoffe, die regelmäßig ersetzt werden und deren Bestand sich in Menge, Wert und Zusammensetzung nur gering verändert, dürfen nach § 37 Abs. 2 GemHVO-Doppik mit einem Festwert angesetzt werden, wenn der Gesamtwert von nachrangiger Bedeutung ist und alle drei Jahre eine körperliche Bestandsaufnahme erfolgt. Da unterstellt wird, dass über mehrere Bilanzstichtage hinweg ein gleichbleibender Bestand bzw. gleichbleibender Wert vorliegt, werden Ergänzungen dieses Bestands sofort in voller Höhe als Aufwand gebucht. Als Festwert werden pauschal 40 Prozent der Wiederbeschaffungskosten angesetzt. Festwerte werden nicht abgeschrieben.

Finanzanlagen

Finanzanlagen sind Bestandteil des Anlagevermögens einer Bilanz, die langfristig, das heißt mehr als 12 Monate der Stadt dienen sollen. Dazu gehören Anteile an verbundenen Unternehmen, Beteiligungen, Sondervermögen, Ausleihungen und Wertpapiere des Anlagevermögens. Den größten Anteil stellt das Sondervermögen der Eigenbetriebe. Die Beteiligungen an Unternehmen werden vom Eigenbetrieb Beteiligungen gehalten.

Finanzausschuss

Der Finanzausschuss ist der zuständige Fachausschuss der Ratsversammlung für Haushalts- und Finanzangelegenheiten.

Finanzrechnung

In der Finanzrechnung sind die im Haushaltsjahr eingegangenen Einzahlungen und geleisteten Auszahlungen getrennt voneinander nachzuweisen. Sie bildet zusammen mit der Bilanzposition „Liquide Mittel“ die Liquiditätssituation der Kommune ab.

Forderungen

Als Forderung bezeichnet man jeden städtischen Zahlungsanspruch, der aus einem Vertrag oder aus der Erfüllung gesetzlicher Tatbestände resultiert.

Forderungsspiegel

Der Forderungsspiegel ist die nach Fälligkeit sortierte Übersicht ausstehender Forderungen.

Fremdkapital

Zum Fremdkapital zählen Rückstellungen, Verbindlichkeiten sowie Sonderposten für Gebührenaussgleiche und Dauergrabpflege, die wirtschaftlich den Fremdkapitalgebern gehören. Es ist das Kapital, das mit einer Rückzahlungsverpflichtung oder einer vergleichbaren Verpflichtung belastet ist. Es wird auf der Passivseite der Bilanz ausgewiesen.

Freiwillige Aufgaben

Sind Aufgaben, die nicht zu den Pflichtaufgaben zählen. Die Kommune kann sich frei entscheiden, ob sie die Aufgabe übernehmen möchte oder nicht.

Gebühren

Gebühren sind Entgelte für besondere erbrachte Leistungen der Verwaltung, die auf einer öffentlich-rechtlichen Grundlage beruhen. Sie werden für die Inanspruchnahme öffentlicher Einrichtungen und Anlagen erhoben. Klassische Beispiele für Gebühren im Bereich der Kommunen sind die Benutzungsgebühren gem. § 6 Kommunalabgabengesetz (KAG): Abwassergebühr, Abfallbeseitigungsgebühr, Straßenreinigungsgebühr. Verwaltungsgebühren entstehen z. B. bei Erteilung von Erlaubnissen, Auskünften oder Bescheinigungen oder bei Anfertigung von Beglaubigungen, Abschriften und Auszügen. Im Gegensatz zu den Steuern bedarf es für die Erhebung von Gebühren einer Gegenleistung.

JAHRESABSCHLUSS DER LANDESHAUPTSTADT KIEL ZUM 31.12.2014

Gemeindeanteil an der Einkommensteuer

Die Gemeinden erhalten einen Anteil an dem Aufkommen der Lohn- und Einkommensteuer, der von den Ländern an ihre Gemeinden auf der Grundlage der Einkommensteuerleistungen ihrer Einwohnerinnen und Einwohner weitergeleitet werden.

Gemeindesteuern

Gemeindesteuern sind Steuern, deren Erträge den Gemeinden zustehen. In Kiel werden zurzeit die Gewerbesteuer, die Grundsteuer, die Vergnügungssteuer, die Hundesteuer sowie die Zweitwohnungssteuer erhoben. Den größten Anteil an den Einnahmen aus den Gemeindesteuern haben die Gewerbe- und Grundsteuer.

Gemeinschaftssteuern

Diese Steuern kommen Bund, Ländern und Kommunen gemeinsam zu.

Gesetzliche Grundlagen

Die gesetzlichen Grundlagen für die Erstellung des Haushaltspläne und Jahresabschlüsse sind in den §§ 75 ff der GO sowie in der GemHVO-Doppik verankert.

Gewerbesteuer

Die Gewerbesteuer ist eine Realsteuer für inländische Gewerbebetriebe. Auf den von der Finanzbehörde festgestellten Steuermessbetrag wird ein von der Gemeinde in ihrer Hebesatzsatzung festgesetzter Hebesatz (Prozentwert) angewendet. Sie ist die wichtigste originäre Einnahmequelle der Gemeinden. Die Gewerbesteuer ist von den ortsansässigen Gewerbebetrieben zu entrichten. Landwirtschaftliche Betriebe und die freiberuflich Tätigen unterliegen nicht der Gewerbesteuer. Berechnet wird die Gewerbesteuer in zwei Schritten: Das zuständige Finanzamt ermittelt anhand der jährlich einzureichenden Steuererklärungen den Gewerbeertrag. Für das jeweilige Veranlagungsjahr wird hieraus ein Gewerbesteuermessbetrag festgestellt. Wenn ein Gewerbebetrieb in verschiedenen Gemeinden Betriebsstätten unterhält, ist der Gewerbesteuermessbetrag auf die beteiligten Gemeinden zu verteilen. Dieser deutschlandweit einheitliche Steuermessbetrag, beziehungsweise der Zerlegungsanteil, wird dann von der Gemeinde mit einem von ihr festgesetzten Hebesatz multipliziert und als Gewerbesteuer erhoben. Aufgrund der zeitlich verzögerten Abgabe der Steuererklärungen durch den Steuerschuldner findet die Erhebung der Gewerbesteuer ebenfalls zeitverzögert statt. Dies kann zu mehrjährigen Verschiebungen der Gewerbesteuererhebung führen.

Gewerbesteuerumlage

Die Gewerbesteuerumlage wird auf Grundlage der Gewerbesteuer berechnet und von den Gemeinden an Bund und Länder abgeführt. Ein Finanzierungsbeitrag der Gemeinden zur Abfinanzierung des Fonds „Deutsche Einheit“ ist dabei integriert. Als Ausgleich erhalten die Gemeinden einen Anteil an der Einkommensteuer.

Grundbesitzabgaben in Kiel

In Kiel umfasst der Begriff Grundbesitzabgaben die Grundsteuer sowie die Gebühren für Abfallentsorgung, Abwasserbeseitigung und Straßenreinigung. Die Fälligkeit für die Abwassergebühr, die Abfallgebühr, die Straßenreinigungsgebühr und die Grundsteuer richtet sich in Kiel nach den Fälligkeitsterminen für die Grundsteuer. Diese ist in vier Teilen einmal pro Quartal zu zahlen und zwar zu den festen Terminen: 15. Februar, 15. Mai, 15. August und 15. November.

Grundsteuer

Die Grundsteuer ist eine Steuer auf das Eigentum an Grundstücken und deren Bebauung und fließt den Gemeinden zu. Auf den von der Finanzbehörde festgestellten Steuermessbetrag (Basis: Einheitswerte nach den Wertverhältnissen von 1964) wird ein von der Gemeinde in ihrer Hebesatzsatzung festgesetzter Hebesatz (Prozentwert) angewendet. Sie ist unterteilt in die Grundsteuer A (Betriebe der Land- und Forstwirtschaft) und die Grundsteuer B (alle sonstigen Immobilien). Gemeinnützige Organisationen, Kirchen und die öffentliche Verwaltung erhalten Vergünstigungen oder Befreiungen.

JAHRESABSCHLUSS DER LANDESHAUPTSTADT KIEL ZUM 31.12.2014

Haushaltsansatz

Geplanter Ansatz für Erträge und Aufwendungen im Ergebnishaushalt und Ein- und Auszahlungen im Finanzhaushalt für die jeweilige Haushaltsposition in einem Haushaltsjahr.

Haushaltsausgleich

Die Städte und Gemeinden sind gesetzlich dazu verpflichtet, jährlich einen ausgeglichenen Haushalt aufzustellen. Der Haushalt ist ausgeglichen, wenn die Erträge die Aufwendungen erreichen oder übersteigen. In der LH Kiel wird dieser Ausgleich zurzeit nicht erreicht.

Haushaltsermächtigung

Bereitgestellte Haushaltsmittel.

Haushaltsjahr

Das Haushaltsjahr ist gleich dem Kalenderjahr. Bei mehrjährigen Haushaltsplänen müssen die Festsetzungen und die Abrechnungen nach den Haushaltsjahren getrennt erfolgen.

Haushaltskonsolidierung

Als Konsolidierung bezeichnet man in der öffentlichen Verwaltung ein Vorgehen, das durch den Abbau von Ausgaben und/oder die Erhöhung der Einnahmen den Haushaltsausgleich gewährleisten soll.

Haushaltsplan

Der Haushaltsplan stellt die Grundlage der Haushaltswirtschaft dar. Er besteht aus dem Ergebnisplan und dem Finanzplan inklusive Anlagen und ist unterteilt in Teilpläne. Diese wiederum sind in Produkte untergliedert. Im Ergebnisplan sind alle voraussichtlich eingehenden Erträge und die zu leistenden Aufwendungen eines Jahres aufgeführt. Im Finanzplan ist festgelegt, welche Ein- und Auszahlungen die Stadt tätigen will. In ihm sind insbesondere die Investitionen und ihre Finanzierung dargelegt. Der doppische Haushalt weist darüber hinaus Ziele und Kennzahlen auf, die festlegen, wofür die Ressourcen eingesetzt werden sollen. Der Haushaltsplan basiert auf einem Entwurf der Verwaltung und wird nach Vorberatung in den Fachausschüssen und von der Ratsversammlung beschlossen. Der Haushaltsplan gilt jeweils für den Zeitraum vom 1. Januar bis zum 31. Dezember des entsprechenden Jahres.

Haushaltssatzung

Die Haushaltssatzung gibt dem Haushaltsplan seine Rechtsverbindlichkeit. Sie wird von der Ratsversammlung beschlossen und von der Kommunalaufsicht im Innenministerium genehmigt. Die Haushaltssatzung gibt Auskunft über das Haushaltsvolumen, die vorgesehenen Kreditaufnahmen, die Verpflichtungsermächtigungen und den Höchstbetrag der Kassenkredite.

Hebesätze

Die Hebesätze der Realsteuern werden in der Landeshauptstadt Kiel von der Ratsversammlung im Rahmen einer Hebesatzsatzung festgelegt.

Interne Leistungsbeziehungen bzw. innere Verrechnungen

Interne Leistungsbeziehungen sind Geschäftsvorfälle innerhalb der Verwaltung, die keine Außenwirkung haben. Werden Leistungsbeziehungen ausgewiesen, müssen sie im Ergebnisplan und in der Ergebnisrechnung insgesamt ausgeglichen sein. Sie sind nicht finanzwirksam.

Investition

Ausgaben für Vermögensgegenstände (v.a. des Anlagevermögens, z.B. Gebäude, Maschinen).

JAHRESABSCHLUSS DER LANDESHAUPTSTADT KIEL ZUM 31.12.2014

Jahresabschluss

Die LH Kiel hat zum Schluss eines jeden Haushaltsjahres einen Jahresabschluss zu erstellen. Er besteht aus der Bilanz, der Ergebnisrechnung, der Finanzrechnung, den Teilrechnungen sowie dem Anhang. Dem Jahresabschluss ist ein Lagebericht beizufügen. Während der Haushaltsplan auf die Zukunft ausgerichtet ist, liefert der Jahresabschluss das Ergebnis der Haushaltswirtschaft für das abgelaufene Jahr. Er gibt Aufschluss über die zum Abschlussstichtag bestehende Vermögens-, Schulden-, Ertrags-, und Finanzlage der Stadt und belegt die tatsächliche Aufgabenerledigung sowie die Einhaltung des Haushaltsplanes.

Jahresergebnis

Das Jahresergebnis ist die Gegenüberstellung aller Erträge und Aufwendungen zum Ende eines Haushaltsjahres. Ein negatives Jahresergebnis wird als Jahresfehlbetrag bezeichnet. Ein positives Jahresergebnis wird als Jahresüberschuss bezeichnet. Ein Jahresfehlbetrag mindert das Eigenkapital; ein Jahresüberschuss erhöht das Eigenkapital.

Jahresfehlbetrag

Der Jahresfehlbetrag ergibt sich aus der Ergebnisrechnung eines Haushaltsjahres. Die Aufwendungen übersteigen hierbei die Erträge.

Jahresüberschuss

Der Jahresfehlüberschuss ergibt sich aus der Ergebnisrechnung eines Haushaltsjahres. Die Erträge übersteigen hierbei die Aufwendungen.

Kapital

Das Kapital setzt sich zusammen aus dem Eigenkapital und dem Fremdkapital.

Kassenkredite

Als Kassenkredite (heute: Liquiditätskredite) werden Kreditaufnahmen einer Kommune bezeichnet, die zur Liquiditätssicherung erforderlich sind. Der Höchstbetrag dieser Kredite ist in der Haushaltssatzung festgelegt. Die Laufzeit von Kassenkrediten darf das Ende des Finanzplanungszeitraumes nicht überschreiten.

Kennzahlen

Kennzahlen dienen der Zusammenfassung von qualitativen Informationen für den inneren und interkommunalen Vergleich und bilden die Grundlage für die Entscheidungsunterstützung, Steuerung und Kontrolle von kommunalen Maßnahmen. Im Haushalt der LH Kiel werden die Kennzahlen auf Ebene der Budgets und der Produkte ausgewiesen, im Jahresabschluss dienen sie im Lagebericht der gesamtstädtischen Betrachtung.

Kommunaler Finanzausgleich

Der kommunale Finanzausgleich sichert in Deutschland den Gemeinden und Gemeindeverbänden die finanziellen Grundlagen ihrer Selbstverwaltung. In Schleswig-Holstein wird die vertikale und horizontale Verteilung von Landesmitteln an die Kommunen im Gesetz über den kommunalen Finanzausgleich in Schleswig-Holstein (Finanzausgleichsgesetz – FAG) geregelt.

Kontenplan

Die Zuordnung von Geldbeträgen und Werten zu Positionen des Haushaltsplanes, der Bilanz, der Erfolgs- und der Finanzrechnung erfolgt auf der Grundlage des vom Innenministerium des Landes Schleswig-Holstein bekannt gemachten Kontenrahmens. Dieser wird, soweit zulässig, um örtliche Besonderheiten ergänzt und bildet die Grundlage für Veranschlagung und Verbuchung.

JAHRESABSCHLUSS DER LANDESHAUPTSTADT KIEL ZUM 31.12.2014

Konzern

Gemeinden mit mehr als 4.000 Einwohnerinnen und Einwohner haben jedes Jahr einen Gesamtabchluss vorzulegen. Der Gesamtabchluss fasst die Jahresabschlüsse der LH Kiel und ihrer Unternehmen zusammen und gibt eine Gesamtübersicht über die wirtschaftliche Lage des Konzerns LH Kiel. Für die ersten fünf Jahresabschlüsse nach der Umstellung auf die Doppik kann auf den Gesamtabchluss verzichtet werden. Eine Verlängerung der Frist wird diskutiert.

Kostenerstattungen und Kostenumlagen

Erträge aus Kostenerstattungen und Kostenumlagen sind solche, die von der Stadt oder ihren Betrieben aus der Erbringung von Gütern und Dienstleistungen für eine andere Stelle, die diese ganz oder teilweise erstattet, erwirtschaftet werden.

Kredite

Kredite sind das unter Rückzahlungsverpflichtung von Dritten aufgenommene Kapital. Im kommunalen Bereich werden darunter - in Unterscheidung zu den Kassenkrediten - allgemein langfristig für Investitionen aufgenommene Kredite verstanden.

Liquide Mittel

Liquide Mittel sind jederzeit verfügbare Kontobestände und Bargeld.

Liquidität

Liquidität bezeichnet die Verfügbarkeit von genügend Zahlungsmitteln und die Fähigkeit, seinen Verbindlichkeiten jederzeit und uneingeschränkt nachkommen zu können.

Mehrwertsteuer

Mehrwertsteuer ist der umgangssprachliche Ausdruck für die Umsatzsteuer, die auf den Verbrauch oder Gebrauch von Waren und Dienstleistungen erhoben wird. Das heißt, die von der Endverbraucherin oder dem Endverbraucher erworbenen Güter und in Anspruch genommenen Dienstleistungen werden besteuert. Der Mehrwertsteuersatz beträgt derzeit 19 Prozent. Der ermäßigte Mehrwertsteuersatz für Gegenstände des täglichen Lebensbedarfs, wie Lebensmittel, Bücher und Zeitschriften beträgt 7 Prozent.

Niederschlagung

Die Niederschlagung ist die (befristete oder unbefristete) verwaltungsinterne Zurückstellung der Durchsetzung einer Forderung. Doppisch ist sie gleichzusetzen mit der Einzelwertberichtigung (befristet) bzw. Abschreibung (unbefristet) dieser Forderung.

Öffentlich-rechtliche Leistungsentgelte

Hierunter werden Gebühren und zweckgebundene Abgaben für die Benutzung von öffentlichen Einrichtungen und Anlagen (Benutzungsgebühren) sowie für die Inanspruchnahme wirtschaftlicher Dienstleistungen (Verwaltungsgebühren) erfasst. Dies sind im Wesentlichen Gebühren für die Abfallentsorgung und Abwasserbeseitigung, aber auch Friedhofsgebühren, Parkgebühren und Gebühren für den Rettungsdienst der Feuerwehr.

Ordentlicher Aufwand

Die ordentlichen Aufwendungen ergeben sich aus der Summe der Aufwandsarten. Die Positionen entsprechen der Nummerierung im Ergebnisplan und der Ergebnisrechnung:

Pos.	Bezeichnung
11.	Personalaufwendungen
12.	Versorgungsaufwendungen
13.	Aufwendungen für Sach- und Dienstleistungen
14.	Bilanzielle Abschreibungen
15.	Transferaufwendungen
16.	Sonstige ordentliche Aufwendungen

JAHRESABSCHLUSS DER LANDESHAUPTSTADT KIEL ZUM 31.12.2014

Ordentlicher Ertrag

Die ordentlichen Erträge ergeben sich aus der Summe der Ertragsarten. Die Positionen entsprechen der Nummerierung im Ergebnisplan und der Ergebnisrechnung:

Pos.	Bezeichnung
01.	Steuern und ähnliche Abgaben
02.	Zuwendungen und allgemeine Umlagen
03.	Sonstige Transfererträge
04.	Öffentlich-rechtliche Leistungsentgelte
05.	Privatrechtliche Leistungsentgelte
06.	Kostenerstattungen und Kostenumlagen
07.	Sonstige ordentliche Erträge
08.	Aktivierete Eigenleistungen
09.	Bestandsveränderungen

Passive Rechnungsabgrenzung (PRAP)

Erträge für kommende Jahre, die im alten Jahr bereits Einnahmen sind, zum Beispiel Vorauszahlungen für Karten zur Kieler Woche (Gewaltig leise) oder Vorauszahlungen für die Grabbpflege, werden als passive Rechnungsabgrenzung ausgewiesen und später periodengerecht aufgelöst. Erhaltene Zuschüsse zu geleistete Zuwendungen werden ebenfalls als PRAP ausgewiesen und entsprechend der Nutzungsdauer aufgelöst.

Pauschalwertberichtigung

Pauschalwertberichtigung nennt man die Wertkorrektur der gesamten Forderungen um einen pauschalen Prozentsatz (1%) zur Berücksichtigung des allgemeinen Zahlungsausfallrisikos.

Pauschalisierte Einzelwertberichtigung - Alterseinzelwertabschlag

Diese Wertberichtigung berücksichtigt das Zahlungsausfallrisiko in (alters)gruppierten Forderungsbeständen. Aus repräsentativer Wertbetrachtung einzelner Forderungen wird eine allgemeine Wertkorrektur abgeleitet und für die gesamte Gruppe berücksichtigt.

Personalaufwendungen

Personalaufwendungen sind Aufwendungen, die für Beamte, tariflich Beschäftigte sowie für weitere Personen, die auf Grund von Arbeitsverträgen beschäftigt werden, anfallen. Zu den Personalaufwendungen zählen auch Lohnnebenkosten. Beihilfen, Unterstützungsleistungen und Zuführungen zu den Personalrückstellungen.

Pflichtaufgaben

Die Kommunen sind verpflichtet, die Grundversorgung der Bevölkerung mit Einrichtungen der öffentlichen Daseinsvorsorge sicherzustellen. Zur Sicherstellung dieser Grundversorgung sind Aufgaben zu erledigen, die den Kommunen vom Bund oder dem Land gesetzlich auferlegt oder übertragen worden sind. Dabei gibt es zwei Arten von Pflichtaufgaben: Die "weisungsfreien Pflichtaufgaben", bei denen das "Ob" der Aufgabenerledigung festgelegt ist und die Kommune nur über das "Wie" entscheiden kann und die Pflichtaufgaben zur "Erfüllung nach Weisung", bei denen die Kommune keinen Entscheidungsspielraum hat, da sowohl das "Ob", als auch das "Wie" vorgeschrieben sind. Zu den "weisungsfreien Pflichtaufgaben" gehören beispielsweise Feuerschutz, Abwasserentsorgung, Unterhalt und Bau von Schulen, Katastrophenschutz oder die Anlage und der Unterhalt von Friedhöfen. Zu den "Pflichtaufgaben zur Erfüllung nach Weisung" gehören zum Beispiel Einwohnermeldeangelegenheiten oder die Durchführung von Wahlen. Neben den Pflichtaufgaben gibt es noch die so genannten "Freiwilligen Aufgaben".

Privatrechtliche Leistungsentgelte

Diese Ertragsposition beinhaltet Leistungsentgelte, für die seitens der Stadt oder ihrer Betriebe konkrete Gegenleistungen auf privatrechtlicher Grundlage erbracht wurden.

JAHRESABSCHLUSS DER LANDESHAUPTSTADT KIEL ZUM 31.12.2014

Produkt, Produktbereich, Produktgruppe

Ein Produkt ist eine öffentliche Leistung, die seitens der Verwaltungseinheit für andere Verwaltungseinheiten oder Dritte erbracht wird. Produktbereiche bzw. -gruppen sind Zusammenfassungen der jeweils untergeordneten Gliederungsebene.

Beispiel:

Produktbereich	1	- Zentrale Verwaltung
Produktbereich	11	- Innere Verwaltung
Produktgruppe	111	- Verwaltungssteuerung und -Service
Produkt	111101	- Verwaltungsleitung

Realsteuern

Realsteuern sind nach § 3 Absatz 2 Abgabenordnung die Grund- sowie die Gewerbesteuer.

Rücklagen

Rücklagen der Gemeinde sind die Allgemeine Rücklage, die Sonderrücklage und die Ergebnissrücklage. Die allgemeine Rücklage ist das Eigenkapital im engeren Sinne, die Sonderrücklage besteht aus nicht aufzulösenden Zuwendungen für kostenrechnende Einrichtungen und der Stellplatzrücklage. Die Ergebnissrücklage dient als Puffer für Jahresfehlbeträge aus der Ergebnisrechnung. Ist diese erschöpft, werden Jahresfehlbeträge nach fünf Jahren mit der allgemeinen Rücklage verrechnet.

Rückstellungen

In der doppischen Buchführung dienen Rückstellungen der periodengerechten Erfassung von Aufwand, der erst in künftigen Rechnungsperioden zu einer Ausgabe wird, wobei die Verpflichtung dem Grunde und/oder der Höhe nach nicht sicher bestimmt ist. Der Gesetzgeber hat festgelegt, dass folgende Rückstellungen gebildet werden: Pensionsrückstellungen, Beihilferückstellungen, Altersteilzeitrückstellungen, Rückstellungen für später entstehende Kosten der Abwasserbeseitigung und Abfallentsorgung, Altlastenrückstellungen, Steuerrückstellungen, Verfahrensrückstellungen, Finanzausgleichsrückstellungen, Instandhaltungsrückstellungen. Sonstige Rückstellungen dürfen nur gebildet werden, wenn sie gesetzlich zugelassen sind.

Sachanlagen

Sachanlagen sind materielle Vermögensgegenstände, die sich im Eigentum der Stadt befinden, auf Dauer bei der Stadt verbleiben sollen und in der Regel betriebsnotwendig sind. Sachanlagen gehören zum Anlagevermögen.

Sammelposten

Selbstständig nutzbare bewegliche Wirtschaftsgüter des Anlagevermögens, deren Anschaffungs- oder Herstellungskosten zwar 150 €, aber nicht die Grenze von 1000 € (ohne Umsatzsteuer) übersteigen, werden jährlich zu einem Sammelposten zusammengefasst und gleichmäßig mit je 20% ab dem Jahr der Anschaffung oder Herstellung über 5 Jahre abgeschrieben. Es gibt einen Sammelposten für Maschinen und technische Anlagen und Fahrzeuge und einen weiteren für Betriebs- und Geschäftsausstattung.

Schlüsselzuweisungen

Bei den Schlüsselzuweisungen handelt es sich um Zuweisungen der Länder an die Kommunen. Diese werden in Schleswig-Holstein nach im Finanzausgleichsgesetz festgelegten Schlüsseln verteilt. Mit diesen Zuweisungen sollen die Unterschiede in der Finanzkraft der Kommunen ausgeglichen werden. Kriterien für die Verteilungsschlüssel sind u. a. die Steuerkraft und die Sozialhilfebelastung. Schlüsselzuweisungen stehen als allgemeine Finanzausgleichszuweisungen zur Verfügung und sind nicht mit besonderen Auflagen über ihre Verwendung verbunden.

Sonderposten

Sonderposten sind investitionsbezogene Zuwendungen (Zuweisungen und Zuschüsse) für die Anschaffung oder Herstellung eines Vermögensgegenstandes und werden auf der Passivseite bilanziert. Die jährliche ertragswirksame Auflösung von Sonderposten ist entsprechend der Abnutzung des bezuschussten Gegenstandes vorzunehmen, sofern der Zuwendungsgeber die Auflösung nicht ausgeschlossen hat.

Sondervermögen

Nach § 96 ff der Gemeindeordnung gehören zum Sondervermögen der Gemeinde nichtrechtsfähige örtliche Stiftungen, wirtschaftliche Unternehmen ohne eigene Rechtspersönlichkeit und öffentliche Einrichtungen, für die Sonderrechnungen geführt werden (z. B. Eigenbetriebe).

Sonstige ordentliche Aufwendungen

Unter „Sonstige ordentliche Aufwendungen“ sind alle Aufwendungen, die nicht den anderen Aufwandspositionen, den Zinsen und ähnlichen Finanzaufwendungen oder den außerordentlichen Aufwendungen zuzuordnen sind, zu erfassen. Dazu zählen: Aufwendungen für Mieten, Pachten, Leasing, Geschäftsaufwendungen (Bürobedarf, Bücher, Zeitschriften, Post- und Fernmeldegebühren, Sachverständigen-, Gerichts- und ähnliche Kosten, öffentliche Bekanntmachungen) und Aufwendungen aus Verlustübernahmen, Versicherungsbeiträge, betriebliche Steueraufwendungen (Steuern vom Einkommen und vom Ertrag, latente Steuern etc.), Aufwendungen für die ehrenamtliche Tätigkeit (Ratsmitglieder u.a.), Erstattungen für die Aufwendungen von Dritten und Aufwendungen für die Bildung von Rückstellungen.

Sonstige ordentliche Erträge

Zusammengefasst werden hier alle Erträge, die nicht den anderen Ertragspositionen zuzuordnen sind, z. B. ordnungsrechtliche Erträge (Bußgelder u.a.), Säumniszuschläge, Erträge aus der Inanspruchnahme von Bürgschaften und Gewährverträgen, Konzessionsabgaben, Erträge aus der Veräußerung von Vermögensgegenständen (bei Erlösen über dem jeweiligen bilanziellen Buchwert) und Zuschreibungen bei Vermögensgegenständen des Anlagevermögens. Zudem ist unter dieser Position die ertragswirksame Auflösung von Sonderposten, z.B. die Auflösung des Sonderpostens für Dauergrabpflege und Rückstellungen, weil der Grund dafür entfallen ist, zu erfassen.

Sonstige Transfererträge

Hierunter fallen die Übertragungen von Finanzmitteln, denen keine konkreten Gegenleistungen der Kommune oder eines Unternehmens oder Betriebs gegenüberstehen und die nicht gesondert als Steuern und ähnliche Abgaben, erhaltene Zuwendungen und allgemeine Umlagen zu erfassen sind. Zu den Erträgen ist der Ersatz von sozialen Leistungen, z.B. Erstattungen von zu Unrecht gezahlten Sozialhilfeleistungen zu zählen. Aber auch Schenkungen Dritter, die einen Ertrag für die Kommune oder ihre Unternehmen oder Betriebe darstellen, Schuldendiensthilfen und andere vergleichbare Leistungen, sind hier zu erfassen.

Steuern und ähnliche Abgaben

Die Kommune ist nach § 1 Abs.1 KAG berechtigt, Abgaben (Steuern, Gebühren und Beiträge) zu erheben, soweit nicht Bundes- oder Landesgesetze etwas anderes bestimmen. Es sind die von der Kommune aufgrund ihrer Steuerhoheit erhobenen Gemeindesteuern (z. B. Gewerbesteuer, Grundsteuer, Vergnügungssteuer, Hundesteuer, Zweitwohnungssteuer) und die Gemeindeanteile an Gemeinschaftssteuern zu erfassen. Steuerähnliche Abgaben sind z. B. die Abgaben von Spielbanken.

Stundung

Die Einziehung fälliger Forderungen kann durch Stundung befristet hinausgeschoben werden. Das ist zulässig, soweit die sofortige Einziehung eine erhebliche Härte bedeutet und die Erfüllung dadurch nicht gefährdet wird. Stundungen sind nur auf Antrag zu gewähren und zu verzinsen.

Teilergebnisrechnung

Mit der Teilergebnisrechnung wird abgebildet, welchen Anteil ein Produktbereich bzw. eine Produktgruppe am gesamtstädtischen Ressourcenverbrauch hat.

Teilfinanzrechnung

Mit der Teilfinanzrechnung wird abgebildet, welchen Anteil ein Produktbereich oder eine Produktgruppe am gesamtstädtischen Finanzmittelverbrauch hat. Die Darstellung erfolgt differenziert nach Ergebnissen für laufende Verwaltungstätigkeiten und für Investitionstätigkeiten.

JAHRESABSCHLUSS DER LANDESHAUPTSTADT KIEL ZUM 31.12.2014

Tilgung

Bei der Tilgung handelt es sich um die Rückzahlung einer Geldschuld ohne Verzinsung. Unter der ordentlichen Tilgung versteht man die planmäßige Rückzahlung zu den vereinbarten Rückzahlungsbedingungen. Unter außerordentlicher Tilgung versteht man alle Rückzahlungen, die außerhalb der ordentlichen Tilgung geleistet werden.

Transferaufwendungen

Hierunter werden alle Leistungen der Stadt oder ihrer Betriebe an Dritte verstanden, denen keine konkreten Gegenleistungen gegenüberstehen. Zu den Transferaufwendungen zählen hauptsächlich Aufwendungen für Sozialleistungen, aber auch alle Zuweisungen und Zuschüsse und die Gewerbesteuerumlage.

Treuhandvermögen

Bei einem Treuhandvermögen hat die Kommune die übertragenen Vermögenswerte kraft Rechtsvorschrift oder Rechtsgeschäft für andere bzw. zugunsten anderer zu verwalten, z. B. Vermächnisse oder nichtrechtsfähige Stiftungen. Das Treuhandvermögen steht im Gegensatz zum Sondervermögen nicht im zivilrechtlichen Eigentum der Kommune. Den aktivierten Vermögensgegenständen der Treuhandvermögen steht in der Bilanz auf der Passivseite ein Sonderposten gegenüber. Dadurch wird eine Erhöhung des Eigenkapitals der Kommune ausgeschlossen.

Umsatzsteuer

Siehe unter Mehrwertsteuer

Verbindlichkeiten

Verbindlichkeiten im betriebswirtschaftlichen Sinne stehen für die Summe der noch offenen finanziellen Verpflichtungen gegenüber Lieferanten und sonstigen Gläubigern. Die Verbindlichkeiten werden in der Bilanz und im Verbindlichkeitspiegel in Höhe des Erfüllungsbetrages nachgewiesen.

Verbundene Unternehmen

Verbundene Unternehmen sind Unternehmen, die nach § 271 Abs. 2 HGB in den Konzernabschluss (bei der Kommune: Gesamtabschluss) über die Vollkonsolidierung einzubeziehen sind. Bei der Kommune sind das nach § 95o GO Unternehmen, an denen die Kommune mit mehr als 50 % beteiligt ist.

Verjährung

Unterschieden wird zwischen Festsetzungs- und Zahlungsverjährung. Letztere bezeichnet den zeitlichen Ablauf der Durchsetzbarkeit einer Forderung. Bei Gebühren, Beiträgen und Steuern erlischt die Forderung mit Eintritt der Zahlungsverjährung.

Vermögen

Das Vermögen ist die Summe aller Vermögensgegenstände (z.B. Maschinen, Vorräte, Geldbestände), die in der Bilanz ausgewiesen werden. Sie werden auf der Aktivseite der Bilanz ausgewiesen und zeigen die Mittelverwendung an. Das Vermögen wird unterteilt in Anlagevermögen, das langfristig im Unternehmen genutzt werden soll wie z.B. Maschinen oder Gebäude und Umlaufvermögen, das kurzfristig verwendet werden soll wie z.B. Vorräte.

Versorgungsaufwendungen

Nachgewiesen werden bei dieser Position der Ergebnisrechnung alle anfallenden Versorgungsleistungen für die nicht mehr tätigen Beschäftigten und deren Angehörige. Dazu zählen auch Beiträge zur Sozialversicherung und Beihilfen an die Versorgungsempfänger.

JAHRESABSCHLUSS DER LANDESHAUPTSTADT KIEL ZUM 31.12.2014

Versorgungsrücklage

Seit 1999 werden Versorgungsrücklagen gebildet um die Versorgungsleistungen angesichts der demographischen Veränderungen und des Anstiegs der Zahl der Versorgungsempfänger sicherzustellen (sogenannte „Kantner-Rücklage“). Bei der LH Kiel werden Fondsanteile gekauft. Der Zeitraum war zunächst auf die Jahre 1999 bis 2013 beschränkt, wurde mit der Anpassung des § 14a Bundesbesoldungsgesetz auf den 31.12.2017 verlängert. Mit dem Verkauf von Anteilen ab 2018 wird zur Entlastung der Pensionslasten der LH Kiel beigetragen. Die Versorgungsrücklage ist nach Mitteilung des Innenministeriums als Rückstellung auszuweisen.

Ziele

Aussage oder Vorstellung über einen erwünschten oder angestrebten Zustand in der Zukunft. Ziele müssen erreichbar sein, also realistisch beschrieben werden. Sie müssen präzise und eindeutig formuliert werden. Die Zielerreichung muss nach Möglichkeit messbar sein. Ziele sind die Voraussetzung für eine strategische Steuerung.

Zinsen

Zinsen sind ein Entgelt für die Nutzung eines überlassenen Sach- oder Finanzgutes für einen bestimmten Zeitraum. Die Schuldnerin oder der Schuldner zahlt den Zins an die Gläubigerin beziehungsweise den Gläubiger. Die rechtliche Grundlage sind Verträge, wie zum Beispiel ein Kredit- oder Mietvertrag.

Zuschreibung

Die Zuschreibung oder auch Wertaufholung ist eine Maßnahme zur Erhöhung des Buchwertes eines Vermögensgegenstandes in der Jahresbilanz. Eine Zuschreibung kommt grundsätzlich nur in Betracht, wenn die Gründe für in früheren Perioden erfolgte außerplanmäßige Abschreibungen nicht mehr bestehen.

Zuschüsse

Zuschüsse sind Finanzhilfen zur Erfüllung der Aufgaben des Empfängers. Zuschüsse sind Übertragungen vom öffentlichen Bereich an den privatwirtschaftlichen Bereich und umgekehrt. Gemeinden gewähren z. B. Zuschüsse an Sportvereine.

Zuweisungen

Zuweisungen sind Finanzhilfen zur Erfüllung der Aufgaben des Empfängers. Zuweisungen sind Übertragungen innerhalb des öffentlichen Bereichs. Die Gemeinden erhalten z. B. Zuweisungen des Landes für Maßnahmen zur Stadterneuerung.

Zuwendungen

Sammelbegriff für Zuweisungen und Zuschüsse.

8. Teilrechnungen nach Produktbereichen

Die Teilergebnis- und Teilfinanzrechnungen sowie die Gesamtübersicht der Teilergebnisrechnungen nach Produktbereichen folgen auf den nächsten Seiten.

JAHRESABSCHLUSS DER LANDESHAUPTSTADT KIEL ZUM 31.12.2014

Teilergebnisrechnung 11 Innere Verwaltung							
Landeshauptstadt Kiel							
Nr.	Ertrags- und Aufwandsarten	Kontengruppe	Ist-Ergebnis VJ €	Fortg. Ansatz HH-Jahr €	Ist-Ergebnis HH-Jahr €	Vergleich Ansatz/Ist €	Übertragene Ermächtig. €
01	Steuern und ähnliche Abgaben	40	0,00	0,00	0,00	0,00	0,00
02	+ Zuwendungen und allgemeine Umlagen	41	880.486,42	8.856.600,00	4.366.687,67	-4.489.912,33	0,00
03	+ sonstige Transfererträge	42	0,00	0,00	0,00	0,00	0,00
04	+ öffentlich-rechtliche Leistungsentgelte	43	2.080,56	2.700,00	3.129,40	429,40	0,00
05	+ privatrechtliche Leistungsentgelte	441, 442, 446	17.189.051,32	16.792.200,00	19.835.061,55	3.042.861,55	0,00
06	+ Kostenerstattungen und Kostenumlagen	448	6.799.699,37	6.904.300,00	8.250.880,33	1.346.580,33	0,00
07	+ sonstige ordentliche Erträge	45	12.231.736,66	7.864.100,00	14.802.776,82	6.938.676,82	0,00
08	+ aktivierte Eigenleistungen	471	671.468,22	582.900,00	813.911,12	231.011,12	0,00
09	+/- Bestandsveränderungen	472	-2.495,74	0,00	2.264,89	2.264,89	0,00
10	= ordentliche Erträge		37.772.026,81	41.002.800,00	48.074.711,78	7.071.911,78	0,00
11	Personalaufwendungen	50	-48.054.166,06	-48.228.400,00	-47.758.171,44	470.228,56	0,00
12	+ Versorgungsaufwendungen	51	-6.339.754,34	-6.592.300,00	-6.758.257,03	-165.957,03	0,00
13	+ Aufwendungen für Sach- und Dienstleistungen	52	-42.125.297,03	-56.253.500,42	-52.500.322,08	3.753.178,34	-2.596.310,41
14	+ bilanzielle Abschreibungen	57	-5.886.634,41	-13.434.700,00	-9.982.035,37	3.452.664,63	0,00
15	+ Transferaufwendungen	53	-1.054.186,28	-182.800,00	-139.133,68	43.666,32	0,00
16	+ sonstige ordentliche Aufwendungen	54	-10.252.134,21	-8.676.988,78	-10.106.813,24	-1.429.824,46	-478.900,32
17	davon Verfügungsmittel		-2.226,54	-2.000,00	-4.120,64	-2.120,64	0,00
18	= ordentliche Aufwendungen (= Zeilen 11 bis 16)		-113.712.172,33	-133.368.689,20	-127.244.732,84	6.123.956,36	-3.075.210,73
19	= Ergebnis der laufenden Verwaltungstätigkeit (= Zeilen 10 und 18)		-75.940.145,52	-92.365.889,20	-79.170.021,06	13.195.868,14	-3.075.210,73
20	+ Finanzerträge	46	0,00	1.000,00	0,00	-1.000,00	0,00
21	- Zinsen und sonstige Finanzaufwendungen	55	-1.089.010,61	-1.807.900,00	-1.803.415,33	4.484,67	0,00
22	= Finanzergebnis (= Zeilen 20 und 21)		-1.089.010,61	-1.806.900,00	-1.803.415,33	3.484,67	0,00
23	= ordentliches Ergebnis (= Zeilen 19 und 22)	49	-77.029.156,13	-94.172.789,20	-80.973.436,39	13.199.352,81	-3.075.210,73
24	+ außerordentliche Erträge	59	0,00	0,00	0,00	0,00	0,00
25	- außerordentliche Aufwendungen		0,00	0,00	0,00	0,00	0,00
26	= außerordentliches Ergebnis (= Zeilen 23 und 24)		0,00	0,00	0,00	0,00	0,00
27	= Ergebnis vor Berücksichtigung der internen Leistungsbez. (= Zeilen 23 und 26)		-77.029.156,13	-94.172.789,20	-80.973.436,39	13.199.352,81	-3.075.210,73
28	+ Erträge aus internen Leistungsbeziehungen	48	52.895.542,35	58.704.600,00	58.720.276,49	15.676,49	0,00
29	- Aufwendungen aus internen Leistungsbeziehungen	58	-2.275.876,02	-2.324.000,00	-2.324.000,00	0,00	0,00
30	= Ergebnis (= Zeilen 27, 28 und 29)		-26.409.489,80	-37.792.189,20	-24.577.159,90	13.215.029,30	-3.075.210,73

JAHRESABSCHLUSS DER LANDESHAUPTSTADT KIEL ZUM 31.12.2014

Teilfinanzrechnung 11 Innere Verwaltung							
Landeshauptstadt Kiel							
Nr.	Ein- und Auszahlungsarten	Kontengruppe	Ist-Ergebnis VJ €	Fortg. Ansatz HH-Jahr €	Ist-Ergebnis HH-Jahr €	Vergleich Ansatz/Ist €	Übertragene Ermächtig. €
01	Steuern und ähnliche Abgaben	60	0,00	0,00	0,00	0,00	0,00
02	+ Zuwendungen u. allgem. Umlagen	61	12,33	0,00	-273.337,10	-273.337,10	0,00
03	+ sonstige Transfereinzahlungen	62	0,00	0,00	0,00	0,00	0,00
04	+ öffentlich-rechtliche Leistungsentgelte	63	1.080,30	1.500,00	2.285,45	785,45	0,00
05	+ privatrechtliche Leistungsentgelte	641, 642, 646	17.790.778,29	16.792.200,00	19.604.730,90	2.812.530,90	0,00
06	+ Kostenerstattungen und Kostenumlagen	648	6.870.974,93	6.904.300,00	8.310.579,34	1.406.279,34	0,00
07	+ sonstige Einzahlungen	65	2.446.420,14	1.556.000,00	2.588.809,15	1.032.809,15	0,00
08	+ Zinsen und sonstige Finanzeinzahlungen	66	500,87	1.000,00	0,00	-1.000,00	0,00
09	= Einzahlungen aus lfd. Verwaltungstätigkeit		27.109.766,86	25.255.000,00	30.233.067,74	4.978.067,74	0,00
10	Personalauszahlungen	70	-42.307.081,22	-43.904.900,00	-43.132.703,14	772.196,86	0,00
11	+ Versorgungsauszahlungen	71	-6.206.044,59	-6.448.000,00	-6.596.276,09	-148.276,09	0,00
12	+ Auszahlungen f. Sach- und Dienstleist.	72	-42.373.410,59	-56.253.500,42	-48.483.277,87	7.770.222,55	-2.596.310,41
13	+ Zinsen und sonstige Finanzauszahlungen	75	-896.531,48	-1.807.900,00	-1.995.894,46	-187.994,46	0,00
14	+ Transferauszahlungen	73	-809.509,13	-182.800,00	-415.609,32	-232.809,32	0,00
15	+ sonstige Auszahlungen	74	-6.011.648,33	-6.676.988,78	-5.832.107,67	844.881,11	-478.900,32
16	= Auszahlungen aus lfd. Verwaltungstätigkeit		-98.604.225,34	-115.274.089,20	-106.455.868,55	8.818.220,65	-3.075.210,73
17	= Saldo aus lfd. Verwaltungstätigkeit (= Zeilen 9 und 16)		-71.494.458,48	-90.019.089,20	-76.222.800,81	13.796.288,39	-3.075.210,73
18	Einz. aus Zuweisungen und Zuschüssen für Investitionen und -förderungsmaßnahmen	681	12.893.965,18	3.851.788,00	1.298.022,30	-2.553.765,70	2.635.636,80
19	+ Einzahlungen aus der Veräußerung von Grundstücken und Gebäuden	682	5.782.815,43	4.000.100,00	7.446.796,90	3.446.696,90	0,00
20	+ Einzahlungen aus der Veräußerung von beweglichem Anlagevermögen	683	1.294,56	3.000,00	515,00	-2.485,00	0,00
21	+ Einz. aus der Veräußerung v. Finanzanlagen	684	0,00	0,00	0,00	0,00	0,00
22	+ Einz. aus der Abwicklung v. Baumaßnahmen	685	0,00	0,00	0,00	0,00	0,00
23	+ Einzahlungen aus Rückflüssen von Ausleihungen (für Investitionen Dritter)	686	0,00	0,00	0,00	0,00	0,00
24	+ Einz. aus Beiträgen u. ähnl. Entgelten	688	0,00	0,00	0,00	0,00	0,00
25	+ sonstigen Investitionseinzahlungen		0,00	0,00	0,00	0,00	0,00
26	= Summe der investiven Einzahlungen		18.678.075,17	7.854.888,00	8.745.334,20	890.446,20	2.635.636,80
27	Ausz. aus Zuweisungen und Zuschüssen für Investitionen und -förderungsmaßnahmen	781	0,00	-103.881,24	0,00	103.881,24	-103.881,24
28	+ Auszahlungen für den Erwerb von Grundstücken und Gebäuden	782	-11.263.262,49	-9.466.008,77	-1.422.200,12	8.043.808,65	-7.567.097,48
29	+ Auszahlungen für den Erwerb von beweglichem Anlagevermögen	783	-631.001,54	-1.458.111,96	-276.105,45	1.182.006,51	-954.742,13
30	+ Auszahlungen für den Erwerb von Finanzanlagen	784	0,00	0,00	0,00	0,00	0,00
31	+ Auszahlungen für Baumaßnahmen	785	-8.555.748,54	-15.611.210,58	-8.139.428,12	7.471.782,46	-6.136.854,95
32	+ Auszahlungen für die Gewährung von Ausleihungen (für Investitionen Dritter)	786	0,00	0,00	0,00	0,00	0,00
33	+ sonstige Investitionsauszahlungen		0,00	0,00	0,00	0,00	0,00
34	= Summe der investiven Auszahlungen		-20.450.012,57	-26.639.212,55	-9.837.733,69	16.801.478,86	-14.762.575,80
35	= Saldo aus Investitionstätigkeit (= Zeilen 26 und 34)		-1.771.937,40	-18.784.324,55	-1.092.399,49	17.691.925,06	-12.126.939,00

JAHRESABSCHLUSS DER LANDESHAUPTSTADT KIEL ZUM 31.12.2014

Teilergebnisrechnung 1111 Gemeindeorgane							
Landeshauptstadt Kiel							
Nr.	Ertrags- und Aufwandsarten	Kontengruppe	Ist-Ergebnis VJ €	Fortg. Ansatz HH-Jahr €	Ist-Ergebnis HH-Jahr €	Vergleich Ansatz/Ist €	Übertragene Ermächtig. €
01	Steuern und ähnliche Abgaben	40	0,00	0,00	0,00	0,00	0,00
02	+ Zuwendungen und allgemeine Umlagen	41	0,00	0,00	0,00	0,00	0,00
03	+ sonstige Transfererträge	42	0,00	0,00	0,00	0,00	0,00
04	+ öffentlich-rechtliche Leistungsentgelte	43	0,00	0,00	0,00	0,00	0,00
05	+ privatrechtliche Leistungsentgelte	441, 442, 446	0,00	0,00	0,00	0,00	0,00
06	+ Kostenerstattungen und Kostenumlagen	448	70.900,00	74.100,00	74.800,00	700,00	0,00
07	+ sonstige ordentliche Erträge	45	160.813,96	93.900,00	151.334,58	57.434,58	0,00
08	+ aktivierte Eigenleistungen	471	0,00	0,00	0,00	0,00	0,00
09	+/- Bestandsveränderungen	472	0,00	0,00	0,00	0,00	0,00
10	= ordentliche Erträge		231.713,96	168.000,00	226.134,58	58.134,58	0,00
11	Personalaufwendungen	50	-2.686.156,97	-2.693.200,00	-2.546.734,40	146.465,60	0,00
12	+ Versorgungsaufwendungen	51	-418.353,56	-406.300,00	-425.922,38	-19.622,38	0,00
13	+ Aufwendungen für Sach- und Dienstleistungen	52	-124.279,24	-220.600,00	-207.822,52	12.777,48	0,00
14	+ bilanzielle Abschreibungen	57	-31.458,00	-32.400,00	-25.225,00	7.175,00	0,00
15	+ Transferaufwendungen	53	-96.107,38	-97.800,00	-95.459,86	2.340,14	0,00
16	+ sonstige ordentliche Aufwendungen	54	-805.604,69	-862.200,00	-887.025,43	-24.825,43	0,00
17	davon Verfügungsmittel		-2.226,54	-2.000,00	-4.120,64	-2.120,64	0,00
18	= ordentliche Aufwendungen (= Zeilen 11 bis 16)		-4.161.959,84	-4.312.500,00	-4.188.189,59	124.310,41	0,00
19	= Ergebnis der laufenden Verwaltungstätigkeit (= Zeilen 10 und 18)		-3.930.245,88	-4.144.500,00	-3.962.055,01	182.444,99	0,00
20	+ Finanzerträge	46	0,00	0,00	0,00	0,00	0,00
21	- Zinsen und sonstige Finanzaufwendungen	55	0,00	0,00	0,00	0,00	0,00
22	= Finanzergebnis (= Zeilen 20 und 21)		0,00	0,00	0,00	0,00	0,00
23	= ordentliches Ergebnis (= Zeilen 19 und 22)	49	-3.930.245,88	-4.144.500,00	-3.962.055,01	182.444,99	0,00
24	+ außerordentliche Erträge	59	0,00	0,00	0,00	0,00	0,00
25	- außerordentliche Aufwendungen		0,00	0,00	0,00	0,00	0,00
26	= außerordentliches Ergebnis (= Zeilen 23 und 24)		0,00	0,00	0,00	0,00	0,00
27	= Ergebnis vor Berücksichtigung der internen Leistungsbez. (= Zeilen 23 und 26)		-3.930.245,88	-4.144.500,00	-3.962.055,01	182.444,99	0,00
28	+ Erträge aus internen Leistungsbeziehungen	48	263.600,00	272.100,00	272.100,00	0,00	0,00
29	- Aufwendungen aus internen Leistungsbeziehungen	58	-283.155,16	-267.400,00	-267.400,00	0,00	0,00
30	= Ergebnis (= Zeilen 27, 28 und 29)		-3.949.801,04	-4.139.800,00	-3.957.355,01	182.444,99	0,00

JAHRESABSCHLUSS DER LANDESHAUPTSTADT KIEL ZUM 31.12.2014

Teilfinanzrechnung 1111 Gemeindeorgane							
Landeshauptstadt Kiel							
Nr.	Ein- und Auszahlungsarten	Kontengruppe	Ist-Ergebnis VJ €	Fortg. Ansatz HH-Jahr €	Ist-Ergebnis HH-Jahr €	Vergleich Ansatz/Ist €	Übertragene Ermächtig. €
01	Steuern und ähnliche Abgaben	60	0,00	0,00	0,00	0,00	0,00
02	+ Zuwendungen u. allgem. Umlagen	61	0,00	0,00	0,00	0,00	0,00
03	+ sonstige Transfereinzahlungen	62	0,00	0,00	0,00	0,00	0,00
04	+ öffentlich-rechtliche Leistungsentgelte	63	0,00	0,00	0,00	0,00	0,00
05	+ privatrechtliche Leistungsentgelte	641, 642, 646	0,00	0,00	0,00	0,00	0,00
06	+ Kostenerstattungen und Kostenumlagen	648	70.900,00	74.100,00	74.630,00	530,00	0,00
07	+ sonstige Einzahlungen	65	0,00	0,00	0,00	0,00	0,00
08	+ Zinsen und sonstige Finanzeinzahlungen	66	0,00	0,00	0,00	0,00	0,00
09	= Einzahlungen aus lfd. Verwaltungstätigkeit		70.900,00	74.100,00	74.630,00	530,00	0,00
10	Personalauszahlungen	70	-2.329.736,94	-2.394.400,00	-2.256.879,23	137.520,77	0,00
11	+ Versorgungsauszahlungen	71	-409.571,28	-396.700,00	-417.345,90	-20.645,90	0,00
12	+ Auszahlungen f. Sach- und Dienstleist.	72	-124.115,83	-220.600,00	-209.388,74	11.211,26	0,00
13	+ Zinsen und sonstige Finanzauszahlungen	75	0,00	0,00	0,00	0,00	0,00
14	+ Transferauszahlungen	73	-98.707,79	-97.800,00	-105.415,81	-7.615,81	0,00
15	+ sonstige Auszahlungen	74	-789.980,51	-862.200,00	-901.812,81	-39.612,81	0,00
16	= Auszahlungen aus lfd. Verwaltungstätigkeit		-3.752.112,35	-3.971.700,00	-3.890.842,49	80.857,51	0,00
17	= Saldo aus lfd. Verwaltungstätigkeit (= Zeilen 9 und 16)		-3.681.212,35	-3.897.600,00	-3.816.212,49	81.387,51	0,00
18	Einz. aus Zuweisungen und Zuschüssen für Investitionen und -förderungsmaßnahmen	681	0,00	0,00	0,00	0,00	0,00
19	+ Einzahlungen aus der Veräußerung von Grundstücken und Gebäuden	682	0,00	0,00	0,00	0,00	0,00
20	+ Einzahlungen aus der Veräußerung von beweglichem Anlagevermögen	683	0,00	0,00	0,00	0,00	0,00
21	+ Einz. aus der Veräußerung v. Finanzanlagen	684	0,00	0,00	0,00	0,00	0,00
22	+ Einz. aus der Abwicklung v. Baumaßnahmen	685	0,00	0,00	0,00	0,00	0,00
23	+ Einzahlungen aus Rückflüssen von Ausleihungen (für Investitionen Dritter)	686	0,00	0,00	0,00	0,00	0,00
24	+ Einz. aus Beiträgen u. ähnl. Entgelten	688	0,00	0,00	0,00	0,00	0,00
25	+ sonstigen Investitionseinzahlungen		0,00	0,00	0,00	0,00	0,00
26	= Summe der investiven Einzahlungen		0,00	0,00	0,00	0,00	0,00
27	Ausz. aus Zuweisungen und Zuschüssen für Investitionen und -förderungsmaßnahmen	781	0,00	0,00	0,00	0,00	0,00
28	+ Auszahlungen für den Erwerb von Grundstücken und Gebäuden	782	0,00	0,00	0,00	0,00	0,00
29	+ Auszahlungen für den Erwerb von beweglichem Anlagevermögen	783	0,00	0,00	0,00	0,00	0,00
30	+ Auszahlungen für den Erwerb von Finanzanlagen	784	0,00	0,00	0,00	0,00	0,00
31	+ Auszahlungen für Baumaßnahmen	785	0,00	0,00	0,00	0,00	0,00
32	+ Auszahlungen für die Gewährung von Ausleihungen (für Investitionen Dritter)	786	0,00	0,00	0,00	0,00	0,00
33	+ sonstige Investitionsauszahlungen		0,00	0,00	0,00	0,00	0,00
34	= Summe der investiven Auszahlungen		0,00	0,00	0,00	0,00	0,00
35	= Saldo aus Investitionstätigkeit (= Zeilen 26 und 34)		0,00	0,00	0,00	0,00	0,00

JAHRESABSCHLUSS DER LANDESHAUPTSTADT KIEL ZUM 31.12.2014

Teilergebnisrechnung 1112 Steuerungsunterstützung und Verwaltung der Dezernate							
Landeshauptstadt Kiel							
Nr.	Ertrags- und Aufwandsarten	Kontengruppe	Ist-Ergebnis VJ €	Fortg. Ansatz HH-Jahr €	Ist-Ergebnis HH-Jahr €	Vergleich Ansatz/Ist €	Übertragene Ermächtig. €
01	Steuern und ähnliche Abgaben	40	0,00	0,00	0,00	0,00	0,00
02	+ Zuwendungen und allgemeine Umlagen	41	12,33	0,00	38.724,00	38.724,00	0,00
03	+ sonstige Transfererträge	42	0,00	0,00	0,00	0,00	0,00
04	+ öffentlich-rechtliche Leistungsentgelte	43	0,00	0,00	0,00	0,00	0,00
05	+ privatrechtliche Leistungsentgelte	441, 442, 446	1.506,09	1.000,00	1.462,50	462,50	0,00
06	+ Kostenerstattungen und Kostenumlagen	448	0,00	0,00	0,00	0,00	0,00
07	+ sonstige ordentliche Erträge	45	189.670,60	109.400,00	197.045,57	87.645,57	0,00
08	+ aktivierte Eigenleistungen	471	0,00	0,00	0,00	0,00	0,00
09	+/- Bestandsveränderungen	472	0,00	0,00	0,00	0,00	0,00
10	= ordentliche Erträge		191.189,02	110.400,00	237.232,07	126.832,07	0,00
11	Personalaufwendungen	50	-3.000.252,74	-3.008.500,00	-3.060.576,52	-52.076,52	0,00
12	+ Versorgungsaufwendungen	51	-533.107,56	-571.800,00	-635.123,44	-63.323,44	0,00
13	+ Aufwendungen für Sach- und Dienstleistungen	52	-549.490,27	-673.900,00	-613.904,44	59.995,56	-45.604,42
14	+ bilanzielle Abschreibungen	57	-1.842,81	-2.100,00	-1.969,00	131,00	0,00
15	+ Transferaufwendungen	53	-609.258,11	-5.000,00	-5.000,00	0,00	0,00
16	+ sonstige ordentliche Aufwendungen	54	-77.043,28	-81.000,00	-52.889,03	28.110,97	-5.100,00
17	davon Verfügungsmittel		0,00	0,00	0,00	0,00	0,00
18	= ordentliche Aufwendungen (= Zeilen 11 bis 16)		-4.770.994,77	-4.342.300,00	-4.369.462,43	-27.162,43	-50.704,42
19	= Ergebnis der laufenden Verwaltungstätigkeit (= Zeilen 10 und 18)		-4.579.805,75	-4.231.900,00	-4.132.230,36	99.669,64	-50.704,42
20	+ Finanzerträge	46	0,00	0,00	0,00	0,00	0,00
21	- Zinsen und sonstige Finanzaufwendungen	55	0,00	0,00	0,00	0,00	0,00
22	= Finanzergebnis (= Zeilen 20 und 21)		0,00	0,00	0,00	0,00	0,00
23	= ordentliches Ergebnis (= Zeilen 19 und 22)	49	-4.579.805,75	-4.231.900,00	-4.132.230,36	99.669,64	-50.704,42
24	+ außerordentliche Erträge	59	0,00	0,00	0,00	0,00	0,00
25	- außerordentliche Aufwendungen		0,00	0,00	0,00	0,00	0,00
26	= außerordentliches Ergebnis (= Zeilen 23 und 24)		0,00	0,00	0,00	0,00	0,00
27	= Ergebnis vor Berücksichtigung der internen Leistungsbez. (= Zeilen 23 und 26)		-4.579.805,75	-4.231.900,00	-4.132.230,36	99.669,64	-50.704,42
28	+ Erträge aus internen Leistungsbeziehungen	48	98.000,00	229.300,00	229.300,00	0,00	0,00
29	- Aufwendungen aus internen Leistungsbeziehungen	58	-225.029,67	-156.000,00	-156.000,00	0,00	0,00
30	= Ergebnis (= Zeilen 27, 28 und 29)		-4.706.835,42	-4.158.600,00	-4.058.930,36	99.669,64	-50.704,42

JAHRESABSCHLUSS DER LANDESHAUPTSTADT KIEL ZUM 31.12.2014

Teilfinanzrechnung 1112 Steuerungsunterstützung und Verwaltung der Dezernate							
Landeshauptstadt Kiel							
Nr.	Ein- und Auszahlungsarten	Kontengruppe	Ist-Ergebnis VJ €	Fortg. Ansatz HH-Jahr €	Ist-Ergebnis HH-Jahr €	Vergleich Ansatz/Ist €	Übertragene Ermächtig. €
01	Steuern und ähnliche Abgaben	60	0,00	0,00	0,00	0,00	0,00
02	+ Zuwendungen u. allgem. Umlagen	61	12,33	0,00	38.724,00	38.724,00	0,00
03	+ sonstige Transfereinzahlungen	62	0,00	0,00	0,00	0,00	0,00
04	+ öffentlich-rechtliche Leistungsentgelte	63	0,00	0,00	0,00	0,00	0,00
05	+ privatrechtliche Leistungsentgelte	641, 642, 646	1.506,09	1.000,00	1.502,50	502,50	0,00
06	+ Kostenerstattungen und Kostenumlagen	648	0,00	0,00	0,00	0,00	0,00
07	+ sonstige Einzahlungen	65	0,00	0,00	0,00	0,00	0,00
08	+ Zinsen und sonstige Finanzeinzahlungen	66	0,00	0,00	0,00	0,00	0,00
09	= Einzahlungen aus lfd. Verwaltungstätigkeit		1.518,42	1.000,00	40.226,50	39.226,50	0,00
10	Personalauszahlungen	70	-2.526.921,04	-2.679.100,00	-2.655.844,40	23.255,60	0,00
11	+ Versorgungsauszahlungen	71	-521.750,99	-560.700,00	-622.315,96	-61.615,96	0,00
12	+ Auszahlungen f. Sach- und Dienstleist.	72	-504.527,39	-673.900,00	-645.228,29	28.671,71	-45.604,42
13	+ Zinsen und sonstige Finanzauszahlungen	75	0,00	0,00	0,00	0,00	0,00
14	+ Transferauszahlungen	73	-609.258,11	-5.000,00	-5.000,00	0,00	0,00
15	+ sonstige Auszahlungen	74	-70.196,20	-81.000,00	-60.234,22	20.765,78	-5.100,00
16	= Auszahlungen aus lfd. Verwaltungstätigkeit		-4.232.653,73	-3.999.700,00	-3.988.622,87	11.077,13	-50.704,42
17	= Saldo aus lfd. Verwaltungstätigkeit (= Zeilen 9 und 16)		-4.231.135,31	-3.998.700,00	-3.948.396,37	50.303,63	-50.704,42
18	Einz. aus Zuweisungen und Zuschüssen für Investitionen und -förderungsmaßnahmen	681	0,00	0,00	0,00	0,00	0,00
19	+ Einzahlungen aus der Veräußerung von Grundstücken und Gebäuden	682	0,00	0,00	0,00	0,00	0,00
20	+ Einzahlungen aus der Veräußerung von beweglichem Anlagevermögen	683	0,00	0,00	0,00	0,00	0,00
21	+ Einz. aus der Veräußerung v. Finanzanlagen	684	0,00	0,00	0,00	0,00	0,00
22	+ Einz. aus der Abwicklung v. Baumaßnahmen	685	0,00	0,00	0,00	0,00	0,00
23	+ Einzahlungen aus Rückflüssen von Ausleihungen (für Investitionen Dritter)	686	0,00	0,00	0,00	0,00	0,00
24	+ Einz. aus Beiträgen u. ähnl. Entgelten	688	0,00	0,00	0,00	0,00	0,00
25	+ sonstigen Investitionseinzahlungen		0,00	0,00	0,00	0,00	0,00
26	= Summe der investiven Einzahlungen		0,00	0,00	0,00	0,00	0,00
27	Ausz. aus Zuweisungen und Zuschüssen für Investitionen und -förderungsmaßnahmen	781	0,00	0,00	0,00	0,00	0,00
28	+ Auszahlungen für den Erwerb von Grundstücken und Gebäuden	782	0,00	0,00	0,00	0,00	0,00
29	+ Auszahlungen für den Erwerb von beweglichem Anlagevermögen	783	0,00	0,00	0,00	0,00	0,00
30	+ Auszahlungen für den Erwerb von Finanzanlagen	784	0,00	0,00	0,00	0,00	0,00
31	+ Auszahlungen für Baumaßnahmen	785	0,00	0,00	0,00	0,00	0,00
32	+ Auszahlungen für die Gewährung von Ausleihungen (für Investitionen Dritter)	786	0,00	0,00	0,00	0,00	0,00
33	+ sonstige Investitionsauszahlungen		0,00	0,00	0,00	0,00	0,00
34	= Summe der investiven Auszahlungen		0,00	0,00	0,00	0,00	0,00
35	= Saldo aus Investitionstätigkeit (= Zeilen 26 und 34)		0,00	0,00	0,00	0,00	0,00

JAHRESABSCHLUSS DER LANDESHAUPTSTADT KIEL ZUM 31.12.2014

Teilergebnisrechnung 1113 Innere Verwaltungsangelegenheiten und Service							
Landeshauptstadt Kiel							
Nr.	Ertrags- und Aufwandsarten	Kontengruppe	Ist-Ergebnis VJ €	Fortg. Ansatz HH-Jahr €	Ist-Ergebnis HH-Jahr €	Vergleich Ansatz/Ist €	Übertragene Ermächtig. €
01	Steuern und ähnliche Abgaben	40	0,00	0,00	0,00	0,00	0,00
02	+ Zuwendungen und allgemeine Umlagen	41	4.247,00	11.100,00	4.123,00	-6.977,00	0,00
03	+ sonstige Transfererträge	42	0,00	0,00	0,00	0,00	0,00
04	+ öffentlich-rechtliche Leistungsentgelte	43	19,30	500,00	973,45	473,45	0,00
05	+ privatrechtliche Leistungsentgelte	441, 442, 446	208.981,52	186.900,00	168.638,57	-18.261,43	0,00
06	+ Kostenerstattungen und Kostenumlagen	448	5.493.161,84	5.908.000,00	6.524.090,77	616.090,77	0,00
07	+ sonstige ordentliche Erträge	45	3.078.064,45	1.556.500,00	2.157.581,29	601.081,29	0,00
08	+ aktivierte Eigenleistungen	471	0,00	0,00	0,00	0,00	0,00
09	+/- Bestandsveränderungen	472	-504,20	0,00	-429,80	-429,80	0,00
10	= ordentliche Erträge		8.783.969,91	7.663.000,00	8.854.977,28	1.191.977,28	0,00
11	Personalaufwendungen	50	-21.225.148,81	-20.694.500,00	-20.541.550,84	152.949,16	0,00
12	+ Versorgungsaufwendungen	51	-2.950.582,03	-2.943.300,00	-2.989.761,07	-46.461,07	0,00
13	+ Aufwendungen für Sach- und Dienstleistungen	52	-2.058.126,20	-2.483.100,00	-2.404.955,19	78.144,81	-25.958,59
14	+ bilanzielle Abschreibungen	57	-461.401,62	-414.900,00	-513.587,16	-98.687,16	0,00
15	+ Transferaufwendungen	53	0,00	0,00	0,00	0,00	0,00
16	+ sonstige ordentliche Aufwendungen	54	-3.996.312,13	-4.413.388,78	-4.032.077,82	381.310,96	-378.976,48
17	davon Verfügungsmittel		0,00	0,00	0,00	0,00	0,00
18	= ordentliche Aufwendungen (= Zeilen 11 bis 16)		-30.691.570,79	-30.949.188,78	-30.481.932,08	467.256,70	-404.935,07
19	= Ergebnis der laufenden Verwaltungstätigkeit (= Zeilen 10 und 18)		-21.907.600,88	-23.286.188,78	-21.626.954,80	1.659.233,98	-404.935,07
20	+ Finanzerträge	46	0,00	0,00	0,00	0,00	0,00
21	- Zinsen und sonstige Finanzaufwendungen	55	0,00	0,00	0,00	0,00	0,00
22	= Finanzergebnis (= Zeilen 20 und 21)		0,00	0,00	0,00	0,00	0,00
23	= ordentliches Ergebnis (= Zeilen 19 und 22)	49	-21.907.600,88	-23.286.188,78	-21.626.954,80	1.659.233,98	-404.935,07
24	+ außerordentliche Erträge	59	0,00	0,00	0,00	0,00	0,00
25	- außerordentliche Aufwendungen		0,00	0,00	0,00	0,00	0,00
26	= außerordentliches Ergebnis (= Zeilen 23 und 24)		0,00	0,00	0,00	0,00	0,00
27	= Ergebnis vor Berücksichtigung der internen Leistungsbez. (= Zeilen 23 und 26)		-21.907.600,88	-23.286.188,78	-21.626.954,80	1.659.233,98	-404.935,07
28	+ Erträge aus internen Leistungsbeziehungen	48	1.881.600,00	1.940.300,00	1.940.300,00	0,00	0,00
29	- Aufwendungen aus internen Leistungsbeziehungen	58	-453.909,16	-493.500,00	-493.500,00	0,00	0,00
30	= Ergebnis (= Zeilen 27, 28 und 29)		-20.479.910,04	-21.839.388,78	-20.180.154,80	1.659.233,98	-404.935,07

JAHRESABSCHLUSS DER LANDESHAUPTSTADT KIEL ZUM 31.12.2014

Teilfinanzrechnung 1113 Innere Verwaltungsangelegenheiten und Service							
Landeshauptstadt Kiel							
Nr.	Ein- und Auszahlungsarten	Kontengruppe	Ist-Ergebnis VJ €	Fortg. Ansatz HH-Jahr €	Ist-Ergebnis HH-Jahr €	Vergleich Ansatz/Ist €	Übertragene Ermächtig. €
01	Steuern und ähnliche Abgaben	60	0,00	0,00	0,00	0,00	0,00
02	+ Zuwendungen u. allgem. Umlagen	61	0,00	0,00	0,00	0,00	0,00
03	+ sonstige Transfereinzahlungen	62	0,00	0,00	0,00	0,00	0,00
04	+ öffentlich-rechtliche Leistungsentgelte	63	9,30	200,00	983,45	783,45	0,00
05	+ privatrechtliche Leistungsentgelte	641, 642, 646	203.303,41	186.900,00	173.365,40	-13.534,60	0,00
06	+ Kostenerstattungen und Kostenumlagen	648	5.544.385,91	5.908.000,00	6.579.146,34	671.146,34	0,00
07	+ sonstige Einzahlungen	65	1.343.072,90	376.500,00	585.478,95	208.978,95	0,00
08	+ Zinsen und sonstige Finanzeinzahlungen	66	0,00	0,00	0,00	0,00	0,00
09	= Einzahlungen aus lfd. Verwaltungstätigkeit		7.090.771,52	6.471.600,00	7.338.974,14	867.374,14	0,00
10	Personalauszahlungen	70	-18.532.343,44	-18.767.400,00	-18.402.270,27	365.129,73	0,00
11	+ Versorgungsauszahlungen	71	-2.888.555,67	-2.878.600,00	-2.903.773,08	-25.173,08	0,00
12	+ Auszahlungen f. Sach- und Dienstleist.	72	-2.035.755,63	-2.483.100,00	-2.423.430,40	59.669,60	-25.958,59
13	+ Zinsen und sonstige Finanzauszahlungen	75	0,00	0,00	0,00	0,00	0,00
14	+ Transferauszahlungen	73	0,00	0,00	0,00	0,00	0,00
15	+ sonstige Auszahlungen	74	-3.884.276,72	-4.413.388,78	-3.974.460,31	438.928,47	-378.976,48
16	= Auszahlungen aus lfd. Verwaltungstätigkeit		-27.340.931,46	-28.542.488,78	-27.703.934,06	838.554,72	-404.935,07
17	= Saldo aus lfd. Verwaltungstätigkeit (= Zeilen 9 und 16)		-20.250.159,94	-22.070.888,78	-20.364.959,92	1.705.928,86	-404.935,07
18	Einz. aus Zuweisungen und Zuschüssen für Investitionen und -förderungsmaßnahmen	681	0,00	0,00	0,00	0,00	0,00
19	+ Einzahlungen aus der Veräußerung von Grundstücken und Gebäuden	682	0,00	0,00	0,00	0,00	0,00
20	+ Einzahlungen aus der Veräußerung von beweglichem Anlagevermögen	683	0,00	0,00	0,00	0,00	0,00
21	+ Einz. aus der Veräußerung v. Finanzanlagen	684	0,00	0,00	0,00	0,00	0,00
22	+ Einz. aus der Abwicklung v. Baumaßnahmen	685	0,00	0,00	0,00	0,00	0,00
23	+ Einzahlungen aus Rückflüssen von Ausleihungen (für Investitionen Dritter)	686	0,00	0,00	0,00	0,00	0,00
24	+ Einz. aus Beiträgen u. ähnl. Entgelten	688	0,00	0,00	0,00	0,00	0,00
25	+ sonstigen Investitionseinzahlungen		0,00	0,00	0,00	0,00	0,00
26	= Summe der investiven Einzahlungen		0,00	0,00	0,00	0,00	0,00
27	Ausz. aus Zuweisungen und Zuschüssen für Investitionen und -förderungsmaßnahmen	781	0,00	0,00	0,00	0,00	0,00
28	+ Auszahlungen für den Erwerb von Grundstücken und Gebäuden	782	0,00	0,00	0,00	0,00	0,00
29	+ Auszahlungen für den Erwerb von beweglichem Anlagevermögen	783	-435.976,11	-1.033.671,13	-157.402,54	876.268,59	-669.700,00
30	+ Auszahlungen für den Erwerb von Finanzanlagen	784	0,00	0,00	0,00	0,00	0,00
31	+ Auszahlungen für Baumaßnahmen	785	-210.245,83	0,00	-67.381,28	-67.381,28	0,00
32	+ Auszahlungen für die Gewährung von Ausleihungen (für Investitionen Dritter)	786	0,00	0,00	0,00	0,00	0,00
33	+ sonstige Investitionsauszahlungen		0,00	0,00	0,00	0,00	0,00
34	= Summe der investiven Auszahlungen		-646.221,94	-1.033.671,13	-224.783,82	808.887,31	-669.700,00
35	= Saldo aus Investitionstätigkeit (= Zeilen 26 und 34)		-646.221,94	-1.033.671,13	-224.783,82	808.887,31	-669.700,00

JAHRESABSCHLUSS DER LANDESHAUPTSTADT KIEL ZUM 31.12.2014

Teilergebnisrechnung 1114 Finanzverwaltung							
Landeshauptstadt Kiel							
Nr.	Ertrags- und Aufwandsarten	Kontengruppe	Ist-Ergebnis VJ €	Fortg. Ansatz HH-Jahr €	Ist-Ergebnis HH-Jahr €	Vergleich Ansatz/Ist €	Übertragene Ermächtig. €
01	Steuern und ähnliche Abgaben	40	0,00	0,00	0,00	0,00	0,00
02	+ Zuwendungen und allgemeine Umlagen	41	0,00	0,00	0,00	0,00	0,00
03	+ sonstige Transfererträge	42	0,00	0,00	0,00	0,00	0,00
04	+ öffentlich-rechtliche Leistungsentgelte	43	1.015,00	1.300,00	1.122,00	-178,00	0,00
05	+ privatrechtliche Leistungsentgelte	441, 442, 446	2.522,11	400,00	3.299,47	2.899,47	0,00
06	+ Kostenerstattungen und Kostenumlagen	448	727.631,83	680.300,00	723.686,56	43.386,56	0,00
07	+ sonstige ordentliche Erträge	45	1.381.278,03	936.200,00	2.639.575,79	1.703.375,79	0,00
08	+ aktivierte Eigenleistungen	471	0,00	0,00	0,00	0,00	0,00
09	+/- Bestandsveränderungen	472	0,00	0,00	0,00	0,00	0,00
10	= ordentliche Erträge		2.112.446,97	1.618.200,00	3.367.683,82	1.749.483,82	0,00
11	Personalaufwendungen	50	-6.141.204,43	-6.262.500,00	-6.262.088,44	411,56	0,00
12	+ Versorgungsaufwendungen	51	-1.302.224,83	-1.421.600,00	-1.460.228,94	-38.628,94	0,00
13	+ Aufwendungen für Sach- und Dienstleistungen	52	-197.941,59	-177.000,00	-149.815,96	27.184,04	0,00
14	+ bilanzielle Abschreibungen	57	-314.085,60	-236.800,00	-158.698,10	78.101,90	0,00
15	+ Transferaufwendungen	53	0,00	0,00	0,00	0,00	0,00
16	+ sonstige ordentliche Aufwendungen	54	-755.165,74	-810.600,00	-2.059.141,95	-1.248.541,95	-94.823,84
17	davon Verfügungsmittel		0,00	0,00	0,00	0,00	0,00
18	= ordentliche Aufwendungen (= Zeilen 11 bis 16)		-8.710.622,19	-8.908.500,00	-10.089.973,39	-1.181.473,39	-94.823,84
19	= Ergebnis der laufenden Verwaltungstätigkeit (= Zeilen 10 und 18)		-6.598.175,22	-7.290.300,00	-6.722.289,57	568.010,43	-94.823,84
20	+ Finanzerträge	46	0,00	0,00	0,00	0,00	0,00
21	- Zinsen und sonstige Finanzaufwendungen	55	0,00	0,00	0,00	0,00	0,00
22	= Finanzergebnis (= Zeilen 20 und 21)		0,00	0,00	0,00	0,00	0,00
23	= ordentliches Ergebnis (= Zeilen 19 und 22)	49	-6.598.175,22	-7.290.300,00	-6.722.289,57	568.010,43	-94.823,84
24	+ außerordentliche Erträge	59	0,00	0,00	0,00	0,00	0,00
25	- außerordentliche Aufwendungen		0,00	0,00	0,00	0,00	0,00
26	= außerordentliches Ergebnis (= Zeilen 23 und 24)		0,00	0,00	0,00	0,00	0,00
27	= Ergebnis vor Berücksichtigung der internen Leistungsbez. (= Zeilen 23 und 26)		-6.598.175,22	-7.290.300,00	-6.722.289,57	568.010,43	-94.823,84
28	+ Erträge aus internen Leistungsbeziehungen	48	1.173.000,00	1.219.000,00	1.219.000,00	0,00	0,00
29	- Aufwendungen aus internen Leistungsbeziehungen	58	-503.297,85	-459.300,00	-459.300,00	0,00	0,00
30	= Ergebnis (= Zeilen 27, 28 und 29)		-5.928.473,07	-6.530.600,00	-5.962.589,57	568.010,43	-94.823,84

JAHRESABSCHLUSS DER LANDESHAUPTSTADT KIEL ZUM 31.12.2014

Teilfinanzrechnung 1114 Finanzverwaltung							
Landeshauptstadt Kiel							
Nr.	Ein- und Auszahlungsarten	Kontengruppe	Ist-Ergebnis VJ €	Fortg. Ansatz HH-Jahr €	Ist-Ergebnis HH-Jahr €	Vergleich Ansatz/Ist €	Übertragene Ermächtig. €
01	Steuern und ähnliche Abgaben	60	0,00	0,00	0,00	0,00	0,00
02	+ Zuwendungen u. allgem. Umlagen	61	0,00	0,00	0,00	0,00	0,00
03	+ sonstige Transfereinzahlungen	62	0,00	0,00	0,00	0,00	0,00
04	+ öffentlich-rechtliche Leistungsentgelte	63	1.015,00	1.300,00	1.122,00	-178,00	0,00
05	+ privatrechtliche Leistungsentgelte	641, 642, 646	2.594,46	400,00	3.227,77	2.827,77	0,00
06	+ Kostenerstattungen und Kostenumlagen	648	719.594,20	680.300,00	707.300,66	27.000,66	0,00
07	+ sonstige Einzahlungen	65	487.480,56	720.000,00	535.685,60	-184.314,40	0,00
08	+ Zinsen und sonstige Finanzeinzahlungen	66	0,00	0,00	0,00	0,00	0,00
09	= Einzahlungen aus lfd. Verwaltungstätigkeit		1.210.684,22	1.402.000,00	1.247.336,03	-154.663,97	0,00
10	Personalauszahlungen	70	-5.025.088,64	-5.332.900,00	-5.290.529,45	42.370,55	0,00
11	+ Versorgungsauszahlungen	71	-1.274.740,29	-1.390.700,00	-1.430.783,69	-40.083,69	0,00
12	+ Auszahlungen f. Sach- und Dienstleist.	72	-140.046,89	-177.000,00	-149.410,66	27.589,34	0,00
13	+ Zinsen und sonstige Finanzauszahlungen	75	0,00	0,00	0,00	0,00	0,00
14	+ Transferauszahlungen	73	0,00	0,00	0,00	0,00	0,00
15	+ sonstige Auszahlungen	74	-501.852,37	-810.600,00	-570.903,68	239.696,32	-94.823,84
16	= Auszahlungen aus lfd. Verwaltungstätigkeit		-6.941.728,19	-7.711.200,00	-7.441.627,48	269.572,52	-94.823,84
17	= Saldo aus lfd. Verwaltungstätigkeit (= Zeilen 9 und 16)		-5.731.043,97	-6.309.200,00	-6.194.291,45	114.908,55	-94.823,84
18	Einz. aus Zuweisungen und Zuschüssen für Investitionen und -förderungsmaßnahmen	681	0,00	0,00	0,00	0,00	0,00
19	+ Einzahlungen aus der Veräußerung von Grundstücken und Gebäuden	682	0,00	0,00	0,00	0,00	0,00
20	+ Einzahlungen aus der Veräußerung von beweglichem Anlagevermögen	683	0,00	0,00	0,00	0,00	0,00
21	+ Einz. aus der Veräußerung v. Finanzanlagen	684	0,00	0,00	0,00	0,00	0,00
22	+ Einz. aus der Abwicklung v. Baumaßnahmen	685	0,00	0,00	0,00	0,00	0,00
23	+ Einzahlungen aus Rückflüssen von Ausleihungen (für Investitionen Dritter)	686	0,00	0,00	0,00	0,00	0,00
24	+ Einz. aus Beiträgen u. ähnl. Entgelten	688	0,00	0,00	0,00	0,00	0,00
25	+ sonstigen Investitionseinzahlungen		0,00	0,00	0,00	0,00	0,00
26	= Summe der investiven Einzahlungen		0,00	0,00	0,00	0,00	0,00
27	Ausz. aus Zuweisungen und Zuschüssen für Investitionen und -förderungsmaßnahmen	781	0,00	0,00	0,00	0,00	0,00
28	+ Auszahlungen für den Erwerb von Grundstücken und Gebäuden	782	0,00	0,00	0,00	0,00	0,00
29	+ Auszahlungen für den Erwerb von beweglichem Anlagevermögen	783	0,00	-69.000,00	-6.552,24	62.447,76	-62.447,76
30	+ Auszahlungen für den Erwerb von Finanzanlagen	784	0,00	0,00	0,00	0,00	0,00
31	+ Auszahlungen für Baumaßnahmen	785	0,00	0,00	0,00	0,00	0,00
32	+ Auszahlungen für die Gewährung von Ausleihungen (für Investitionen Dritter)	786	0,00	0,00	0,00	0,00	0,00
33	+ sonstige Investitionsauszahlungen		0,00	0,00	0,00	0,00	0,00
34	= Summe der investiven Auszahlungen		0,00	-69.000,00	-6.552,24	62.447,76	-62.447,76
35	= Saldo aus Investitionstätigkeit (= Zeilen 26 und 34)		0,00	-69.000,00	-6.552,24	62.447,76	-62.447,76

JAHRESABSCHLUSS DER LANDESHAUPTSTADT KIEL ZUM 31.12.2014

Teilergebnisrechnung 1115 Immobilienwirtschaft							
Landeshauptstadt Kiel							
Nr.	Ertrags- und Aufwandsarten	Kontengruppe	Ist-Ergebnis VJ €	Fortg. Ansatz HH-Jahr €	Ist-Ergebnis HH-Jahr €	Vergleich Ansatz/Ist €	Übertragene Ermächtig. €
01	Steuern und ähnliche Abgaben	40	0,00	0,00	0,00	0,00	0,00
02	+ Zuwendungen und allgemeine Umlagen	41	876.227,09	8.845.500,00	4.323.840,67	-4.521.659,33	0,00
03	+ sonstige Transfererträge	42	0,00	0,00	0,00	0,00	0,00
04	+ öffentlich-rechtliche Leistungsentgelte	43	1.046,26	900,00	1.033,95	133,95	0,00
05	+ privatrechtliche Leistungsentgelte	441, 442, 446	16.976.041,60	16.603.900,00	19.661.661,01	3.057.761,01	0,00
06	+ Kostenerstattungen und Kostenumlagen	448	445.505,70	141.600,00	853.703,00	712.103,00	0,00
07	+ sonstige ordentliche Erträge	45	7.326.849,50	5.110.500,00	9.571.602,69	4.461.102,69	0,00
08	+ aktivierte Eigenleistungen	471	671.468,22	582.900,00	813.911,12	231.011,12	0,00
09	+/- Bestandsveränderungen	472	-1.991,54	0,00	2.694,69	2.694,69	0,00
10	= ordentliche Erträge		26.295.146,83	31.285.300,00	35.228.447,13	3.943.147,13	0,00
11	Personalaufwendungen	50	-13.851.770,71	-14.388.900,00	-14.186.466,33	202.433,67	0,00
12	+ Versorgungsaufwendungen	51	-910.181,08	-1.023.100,00	-1.014.494,14	8.605,86	0,00
13	+ Aufwendungen für Sach- und Dienstleistungen	52	-39.175.123,39	-52.680.000,42	-49.107.263,41	3.572.737,01	-2.524.747,40
14	+ bilanzielle Abschreibungen	57	-5.076.828,38	-12.747.400,00	-9.281.779,11	3.465.620,89	0,00
15	+ Transferaufwendungen	53	-348.820,79	-80.000,00	-38.673,82	41.326,18	0,00
16	+ sonstige ordentliche Aufwendungen	54	-4.613.313,67	-2.503.000,00	-3.071.546,35	-568.546,35	0,00
17	davon Verfügungsmittel		0,00	0,00	0,00	0,00	0,00
18	= ordentliche Aufwendungen (= Zeilen 11 bis 16)		-63.976.038,02	-83.422.400,42	-76.700.223,16	6.722.177,26	-2.524.747,40
19	= Ergebnis der laufenden Verwaltungstätigkeit (= Zeilen 10 und 18)		-37.680.891,19	-52.137.100,42	-41.471.776,03	10.665.324,39	-2.524.747,40
20	+ Finanzerträge	46	0,00	1.000,00	0,00	-1.000,00	0,00
21	- Zinsen und sonstige Finanzaufwendungen	55	-1.089.010,61	-1.807.900,00	-1.803.415,33	4.484,67	0,00
22	= Finanzergebnis (= Zeilen 20 und 21)		-1.089.010,61	-1.806.900,00	-1.803.415,33	3.484,67	0,00
23	= ordentliches Ergebnis (= Zeilen 19 und 22)	49	-38.769.901,80	-53.944.000,42	-43.275.191,36	10.668.809,06	-2.524.747,40
24	+ außerordentliche Erträge	59	0,00	0,00	0,00	0,00	0,00
25	- außerordentliche Aufwendungen		0,00	0,00	0,00	0,00	0,00
26	= außerordentliches Ergebnis (= Zeilen 23 und 24)		0,00	0,00	0,00	0,00	0,00
27	= Ergebnis vor Berücksichtigung der internen Leistungsbez. (= Zeilen 23 und 26)		-38.769.901,80	-53.944.000,42	-43.275.191,36	10.668.809,06	-2.524.747,40
28	+ Erträge aus internen Leistungsbeziehungen	48	49.320.342,35	54.883.500,00	54.899.176,49	15.676,49	0,00
29	- Aufwendungen aus internen Leistungsbeziehungen	58	-731.572,41	-899.000,00	-899.000,00	0,00	0,00
30	= Ergebnis (= Zeilen 27, 28 und 29)		9.818.868,14	40.499,58	10.724.985,13	10.684.485,55	-2.524.747,40

JAHRESABSCHLUSS DER LANDESHAUPTSTADT KIEL ZUM 31.12.2014

Teilfinanzrechnung 1115 Immobilienwirtschaft							
Landeshauptstadt Kiel							
Nr.	Ein- und Auszahlungsarten	Kontengruppe	Ist-Ergebnis VJ €	Fortg. Ansatz HH-Jahr €	Ist-Ergebnis HH-Jahr €	Vergleich Ansatz/Ist €	Übertragene Ermächtig. €
01	Steuern und ähnliche Abgaben	60	0,00	0,00	0,00	0,00	0,00
02	+ Zuwendungen u. allgem. Umlagen	61	0,00	0,00	-312.061,10	-312.061,10	0,00
03	+ sonstige Transfereinzahlungen	62	0,00	0,00	0,00	0,00	0,00
04	+ öffentlich-rechtliche Leistungsentgelte	63	56,00	0,00	180,00	180,00	0,00
05	+ privatrechtliche Leistungsentgelte	641, 642, 646	17.583.374,33	16.603.900,00	19.426.635,23	2.822.735,23	0,00
06	+ Kostenerstattungen und Kostenumlagen	648	475.477,82	141.600,00	872.702,34	731.102,34	0,00
07	+ sonstige Einzahlungen	65	615.866,68	459.500,00	1.467.644,60	1.008.144,60	0,00
08	+ Zinsen und sonstige Finanzeinzahlungen	66	500,87	1.000,00	0,00	-1.000,00	0,00
09	= Einzahlungen aus lfd. Verwaltungstätigkeit		18.675.275,70	17.206.000,00	21.455.101,07	4.249.101,07	0,00
10	Personalauszahlungen	70	-12.914.250,07	-13.713.500,00	-13.514.111,24	199.388,76	0,00
11	+ Versorgungsauszahlungen	71	-890.866,61	-1.000.700,00	-994.018,78	6.681,22	0,00
12	+ Auszahlungen f. Sach- und Dienstleist.	72	-39.551.770,31	-52.680.000,42	-45.039.293,62	7.640.706,80	-2.524.747,40
13	+ Zinsen und sonstige Finanzauszahlungen	75	-896.531,48	-1.807.900,00	-1.995.894,46	-187.994,46	0,00
14	+ Transferauszahlungen	73	-101.543,23	-80.000,00	-305.193,51	-225.193,51	0,00
15	+ sonstige Auszahlungen	74	-760.697,87	-503.000,00	-320.743,21	182.256,79	0,00
16	= Auszahlungen aus lfd. Verwaltungstätigkeit		-55.115.659,57	-69.785.100,42	-62.169.254,82	7.615.845,60	-2.524.747,40
17	= Saldo aus lfd. Verwaltungstätigkeit (= Zeilen 9 und 16)		-36.440.383,87	-52.579.100,42	-40.714.153,75	11.864.946,67	-2.524.747,40
18	Einz. aus Zuweisungen und Zuschüssen für Investitionen und -förderungsmaßnahmen	681	12.893.965,18	3.851.788,00	1.298.022,30	-2.553.765,70	2.635.636,80
19	+ Einzahlungen aus der Veräußerung von Grundstücken und Gebäuden	682	5.782.815,43	4.000.100,00	7.446.796,90	3.446.696,90	0,00
20	+ Einzahlungen aus der Veräußerung von beweglichem Anlagevermögen	683	1.294,56	3.000,00	515,00	-2.485,00	0,00
21	+ Einz. aus der Veräußerung v. Finanzanlagen	684	0,00	0,00	0,00	0,00	0,00
22	+ Einz. aus der Abwicklung v. Baumaßnahmen	685	0,00	0,00	0,00	0,00	0,00
23	+ Einzahlungen aus Rückflüssen von Ausleihungen (für Investitionen Dritter)	686	0,00	0,00	0,00	0,00	0,00
24	+ Einz. aus Beiträgen u. ähnl. Entgelten	688	0,00	0,00	0,00	0,00	0,00
25	+ sonstigen Investitionseinzahlungen		0,00	0,00	0,00	0,00	0,00
26	= Summe der investiven Einzahlungen		18.678.075,17	7.854.888,00	8.745.334,20	890.446,20	2.635.636,80
27	Ausz. aus Zuweisungen und Zuschüssen für Investitionen und -förderungsmaßnahmen	781	0,00	-103.881,24	0,00	103.881,24	-103.881,24
28	+ Auszahlungen für den Erwerb von Grundstücken und Gebäuden	782	-11.263.262,49	-9.466.008,77	-1.422.200,12	8.043.808,65	-7.567.097,48
29	+ Auszahlungen für den Erwerb von beweglichem Anlagevermögen	783	-195.025,43	-355.440,83	-112.150,67	243.290,16	-222.594,37
30	+ Auszahlungen für den Erwerb von Finanzanlagen	784	0,00	0,00	0,00	0,00	0,00
31	+ Auszahlungen für Baumaßnahmen	785	-8.345.502,71	-15.611.210,58	-8.072.046,84	7.539.163,74	-6.136.854,95
32	+ Auszahlungen für die Gewährung von Ausleihungen (für Investitionen Dritter)	786	0,00	0,00	0,00	0,00	0,00
33	+ sonstige Investitionsauszahlungen		0,00	0,00	0,00	0,00	0,00
34	= Summe der investiven Auszahlungen		-19.803.790,63	-25.536.541,42	-9.606.397,63	15.930.143,79	-14.030.428,04
35	= Saldo aus Investitionstätigkeit (= Zeilen 26 und 34)		-1.125.715,46	-17.681.653,42	-861.063,43	16.820.589,99	-11.394.791,24

JAHRESABSCHLUSS DER LANDESHAUPTSTADT KIEL ZUM 31.12.2014

Teilergebnisrechnung 1116 Rechnungsprüfung							
Landeshauptstadt Kiel							
Nr.	Ertrags- und Aufwandsarten	Kontengruppe	Ist-Ergebnis VJ €	Fortg. Ansatz HH-Jahr €	Ist-Ergebnis HH-Jahr €	Vergleich Ansatz/Ist €	Übertragene Ermächtig. €
01	Steuern und ähnliche Abgaben	40	0,00	0,00	0,00	0,00	0,00
02	+ Zuwendungen und allgemeine Umlagen	41	0,00	0,00	0,00	0,00	0,00
03	+ sonstige Transfererträge	42	0,00	0,00	0,00	0,00	0,00
04	+ öffentlich-rechtliche Leistungsentgelte	43	0,00	0,00	0,00	0,00	0,00
05	+ privatrechtliche Leistungsentgelte	441, 442, 446	0,00	0,00	0,00	0,00	0,00
06	+ Kostenerstattungen und Kostenumlagen	448	62.500,00	100.300,00	74.600,00	-25.700,00	0,00
07	+ sonstige ordentliche Erträge	45	95.060,12	57.600,00	85.636,90	28.036,90	0,00
08	+ aktivierte Eigenleistungen	471	0,00	0,00	0,00	0,00	0,00
09	+/- Bestandsveränderungen	472	0,00	0,00	0,00	0,00	0,00
10	= ordentliche Erträge		157.560,12	157.900,00	160.236,90	2.336,90	0,00
11	Personalaufwendungen	50	-1.149.632,40	-1.180.800,00	-1.160.754,91	20.045,09	0,00
12	+ Versorgungsaufwendungen	51	-225.305,28	-226.200,00	-232.727,06	-6.527,06	0,00
13	+ Aufwendungen für Sach- und Dienstleistungen	52	-20.336,34	-18.900,00	-16.560,56	2.339,44	0,00
14	+ bilanzielle Abschreibungen	57	-1.018,00	-1.100,00	-777,00	323,00	0,00
15	+ Transferaufwendungen	53	0,00	0,00	0,00	0,00	0,00
16	+ sonstige ordentliche Aufwendungen	54	-4.694,70	-6.800,00	-4.132,66	2.667,34	0,00
17	davon Verfügungsmittel		0,00	0,00	0,00	0,00	0,00
18	= ordentliche Aufwendungen (= Zeilen 11 bis 16)		-1.400.986,72	-1.433.800,00	-1.414.952,19	18.847,81	0,00
19	= Ergebnis der laufenden Verwaltungstätigkeit (= Zeilen 10 und 18)		-1.243.426,60	-1.275.900,00	-1.254.715,29	21.184,71	0,00
20	+ Finanzerträge	46	0,00	0,00	0,00	0,00	0,00
21	- Zinsen und sonstige Finanzaufwendungen	55	0,00	0,00	0,00	0,00	0,00
22	= Finanzergebnis (= Zeilen 20 und 21)		0,00	0,00	0,00	0,00	0,00
23	= ordentliches Ergebnis (= Zeilen 19 und 22)	49	-1.243.426,60	-1.275.900,00	-1.254.715,29	21.184,71	0,00
24	+ außerordentliche Erträge	59	0,00	0,00	0,00	0,00	0,00
25	- außerordentliche Aufwendungen		0,00	0,00	0,00	0,00	0,00
26	= außerordentliches Ergebnis (= Zeilen 23 und 24)		0,00	0,00	0,00	0,00	0,00
27	= Ergebnis vor Berücksichtigung der internen Leistungsbez. (= Zeilen 23 und 26)		-1.243.426,60	-1.275.900,00	-1.254.715,29	21.184,71	0,00
28	+ Erträge aus internen Leistungsbeziehungen	48	159.000,00	160.400,00	160.400,00	0,00	0,00
29	- Aufwendungen aus internen Leistungsbeziehungen	58	-78.911,77	-48.800,00	-48.800,00	0,00	0,00
30	= Ergebnis (= Zeilen 27, 28 und 29)		-1.163.338,37	-1.164.300,00	-1.143.115,29	21.184,71	0,00

JAHRESABSCHLUSS DER LANDESHAUPTSTADT KIEL ZUM 31.12.2014

Teilfinanzrechnung 1116 Rechnungsprüfung							
Landeshauptstadt Kiel							
Nr.	Ein- und Auszahlungsarten	Kontengruppe	Ist-Ergebnis VJ €	Fortg. Ansatz HH-Jahr €	Ist-Ergebnis HH-Jahr €	Vergleich Ansatz/Ist €	Übertragene Ermächtig. €
01	Steuern und ähnliche Abgaben	60	0,00	0,00	0,00	0,00	0,00
02	+ Zuwendungen u. allgem. Umlagen	61	0,00	0,00	0,00	0,00	0,00
03	+ sonstige Transfereinzahlungen	62	0,00	0,00	0,00	0,00	0,00
04	+ öffentlich-rechtliche Leistungsentgelte	63	0,00	0,00	0,00	0,00	0,00
05	+ privatrechtliche Leistungsentgelte	641, 642, 646	0,00	0,00	0,00	0,00	0,00
06	+ Kostenerstattungen und Kostenumlagen	648	60.617,00	100.300,00	76.800,00	-23.500,00	0,00
07	+ sonstige Einzahlungen	65	0,00	0,00	0,00	0,00	0,00
08	+ Zinsen und sonstige Finanzeinzahlungen	66	0,00	0,00	0,00	0,00	0,00
09	= Einzahlungen aus lfd. Verwaltungstätigkeit		60.617,00	100.300,00	76.800,00	-23.500,00	0,00
10	Personalauszahlungen	70	-978.741,09	-1.017.600,00	-1.013.068,55	4.531,45	0,00
11	+ Versorgungsauszahlungen	71	-220.559,75	-220.600,00	-228.038,68	-7.438,68	0,00
12	+ Auszahlungen f. Sach- und Dienstleist.	72	-17.194,54	-18.900,00	-16.526,16	2.373,84	0,00
13	+ Zinsen und sonstige Finanzauszahlungen	75	0,00	0,00	0,00	0,00	0,00
14	+ Transferauszahlungen	73	0,00	0,00	0,00	0,00	0,00
15	+ sonstige Auszahlungen	74	-4.644,66	-6.800,00	-3.953,44	2.846,56	0,00
16	= Auszahlungen aus lfd. Verwaltungstätigkeit		-1.221.140,04	-1.263.900,00	-1.261.586,83	2.313,17	0,00
17	= Saldo aus lfd. Verwaltungstätigkeit (= Zeilen 9 und 16)		-1.160.523,04	-1.163.600,00	-1.184.786,83	-21.186,83	0,00
18	Einz. aus Zuweisungen und Zuschüssen für Investitionen und -förderungsmaßnahmen	681	0,00	0,00	0,00	0,00	0,00
19	+ Einzahlungen aus der Veräußerung von Grundstücken und Gebäuden	682	0,00	0,00	0,00	0,00	0,00
20	+ Einzahlungen aus der Veräußerung von beweglichem Anlagevermögen	683	0,00	0,00	0,00	0,00	0,00
21	+ Einz. aus der Veräußerung v. Finanzanlagen	684	0,00	0,00	0,00	0,00	0,00
22	+ Einz. aus der Abwicklung v. Baumaßnahmen	685	0,00	0,00	0,00	0,00	0,00
23	+ Einzahlungen aus Rückflüssen von Ausleihungen (für Investitionen Dritter)	686	0,00	0,00	0,00	0,00	0,00
24	+ Einz. aus Beiträgen u. ähnl. Entgelten	688	0,00	0,00	0,00	0,00	0,00
25	+ sonstigen Investitionseinzahlungen		0,00	0,00	0,00	0,00	0,00
26	= Summe der investiven Einzahlungen		0,00	0,00	0,00	0,00	0,00
27	Ausz. aus Zuweisungen und Zuschüssen für Investitionen und -förderungsmaßnahmen	781	0,00	0,00	0,00	0,00	0,00
28	+ Auszahlungen für den Erwerb von Grundstücken und Gebäuden	782	0,00	0,00	0,00	0,00	0,00
29	+ Auszahlungen für den Erwerb von beweglichem Anlagevermögen	783	0,00	0,00	0,00	0,00	0,00
30	+ Auszahlungen für den Erwerb von Finanzanlagen	784	0,00	0,00	0,00	0,00	0,00
31	+ Auszahlungen für Baumaßnahmen	785	0,00	0,00	0,00	0,00	0,00
32	+ Auszahlungen für die Gewährung von Ausleihungen (für Investitionen Dritter)	786	0,00	0,00	0,00	0,00	0,00
33	+ sonstige Investitionsauszahlungen		0,00	0,00	0,00	0,00	0,00
34	= Summe der investiven Auszahlungen		0,00	0,00	0,00	0,00	0,00
35	= Saldo aus Investitionstätigkeit (= Zeilen 26 und 34)		0,00	0,00	0,00	0,00	0,00

JAHRESABSCHLUSS DER LANDESHAUPTSTADT KIEL ZUM 31.12.2014

Teilergebnisrechnung 12 Sicherheit und Ordnung							
Landeshauptstadt Kiel							
Nr.	Ertrags- und Aufwandsarten	Kontengruppe	Ist-Ergebnis VJ €	Fortg. Ansatz HH-Jahr €	Ist-Ergebnis HH-Jahr €	Vergleich Ansatz/Ist €	Übertragene Ermächtig. €
01	Steuern und ähnliche Abgaben	40	0,00	0,00	0,00	0,00	0,00
02	+ Zuwendungen und allgemeine Umlagen	41	505.819,42	419.600,00	564.959,58	145.359,58	0,00
03	+ sonstige Transfererträge	42	-300,00	0,00	122,50	122,50	0,00
04	+ öffentlich-rechtliche Leistungsentgelte	43	18.342.079,93	16.547.800,00	14.865.586,19	-1.682.213,81	0,00
05	+ privatrechtliche Leistungsentgelte	441, 442, 446	147.001,77	135.100,00	166.608,94	31.508,94	0,00
06	+ Kostenerstattungen und Kostenumlagen	448	1.666.308,77	1.451.300,00	2.103.473,48	652.173,48	0,00
07	+ sonstige ordentliche Erträge	45	8.331.176,04	6.469.600,00	8.055.158,91	1.585.558,91	0,00
08	+ aktivierte Eigenleistungen	471	0,00	0,00	0,00	0,00	0,00
09	+/- Bestandsveränderungen	472	16.348,85	0,00	-4.829,60	-4.829,60	0,00
10	= ordentliche Erträge		29.008.434,78	25.023.400,00	25.751.080,00	727.680,00	0,00
11	Personalaufwendungen	50	-33.819.606,54	-33.539.200,00	-34.161.976,61	-622.776,61	0,00
12	+ Versorgungsaufwendungen	51	-8.096.060,24	-8.425.000,00	-8.548.910,50	-123.910,50	0,00
13	+ Aufwendungen für Sach- und Dienstleistungen	52	-3.047.875,25	-4.422.300,00	-4.090.111,93	332.188,07	0,00
14	+ bilanzielle Abschreibungen	57	-1.379.894,36	-1.411.800,00	-1.463.943,81	-52.143,81	0,00
15	+ Transferaufwendungen	53	-499.594,91	-439.500,00	-366.674,61	72.825,39	0,00
16	+ sonstige ordentliche Aufwendungen	54	-6.165.569,09	-6.964.600,00	-6.654.466,12	310.133,88	0,00
17	davon Verfügungsmittel		0,00	0,00	0,00	0,00	0,00
18	= ordentliche Aufwendungen (= Zeilen 11 bis 16)		-53.008.600,39	-55.202.400,00	-55.286.083,58	-83.683,58	0,00
19	= Ergebnis der laufenden Verwaltungstätigkeit (= Zeilen 10 und 18)		-24.000.165,61	-30.179.000,00	-29.535.003,58	643.996,42	0,00
20	+ Finanzerträge	46	0,00	0,00	0,00	0,00	0,00
21	- Zinsen und sonstige Finanzaufwendungen	55	0,00	0,00	0,00	0,00	0,00
22	= Finanzergebnis (= Zeilen 20 und 21)		0,00	0,00	0,00	0,00	0,00
23	= ordentliches Ergebnis (= Zeilen 19 und 22)	49	-24.000.165,61	-30.179.000,00	-29.535.003,58	643.996,42	0,00
24	+ außerordentliche Erträge	59	0,00	0,00	0,00	0,00	0,00
25	- außerordentliche Aufwendungen		0,00	0,00	0,00	0,00	0,00
26	= außerordentliches Ergebnis (= Zeilen 23 und 24)		0,00	0,00	0,00	0,00	0,00
27	= Ergebnis vor Berücksichtigung der internen Leistungsbez. (= Zeilen 23 und 26)		-24.000.165,61	-30.179.000,00	-29.535.003,58	643.996,42	0,00
28	+ Erträge aus internen Leistungsbeziehungen	48	0,00	0,00	0,00	0,00	0,00
29	- Aufwendungen aus internen Leistungsbeziehungen	58	-2.243.945,78	-3.117.000,00	-3.117.000,00	0,00	0,00
30	= Ergebnis (= Zeilen 27, 28 und 29)		-26.244.111,39	-33.296.000,00	-32.652.003,58	643.996,42	0,00

JAHRESABSCHLUSS DER LANDESHAUPTSTADT KIEL ZUM 31.12.2014

Teilfinanzrechnung 12 Sicherheit und Ordnung							
Landeshauptstadt Kiel							
Nr.	Ein- und Auszahlungsarten	Kontengruppe	Ist-Ergebnis VJ €	Fortg. Ansatz HH-Jahr €	Ist-Ergebnis HH-Jahr €	Vergleich Ansatz/Ist €	Übertragene Ermächtig. €
01	Steuern und ähnliche Abgaben	60	0,00	0,00	0,00	0,00	0,00
02	+ Zuwendungen u. allgem. Umlagen	61	354.307,68	269.500,00	413.532,58	144.032,58	0,00
03	+ sonstige Transfereinzahlungen	62	0,00	0,00	-177,50	-177,50	0,00
04	+ öffentlich-rechtliche Leistungsentgelte	63	15.549.236,66	16.547.800,00	15.243.613,60	-1.304.186,40	0,00
05	+ privatrechtliche Leistungsentgelte	641, 642, 646	138.271,82	135.100,00	181.010,00	45.910,00	0,00
06	+ Kostenerstattungen und Kostenumlagen	648	1.634.396,60	1.451.300,00	2.112.284,29	660.984,29	0,00
07	+ sonstige Einzahlungen	65	5.234.453,09	5.589.700,00	5.524.322,89	-65.377,11	0,00
08	+ Zinsen und sonstige Finanzeinzahlungen	66	0,00	0,00	0,00	0,00	0,00
09	= Einzahlungen aus lfd. Verwaltungstätigkeit		22.910.665,85	23.993.400,00	23.474.585,86	-518.814,14	0,00
10	Personalauszahlungen	70	-27.121.901,18	-27.941.000,00	-28.135.754,65	-194.754,65	0,00
11	+ Versorgungsauszahlungen	71	-7.920.598,09	-8.236.000,00	-8.367.987,43	-131.987,43	0,00
12	+ Auszahlungen f. Sach- und Dienstleist.	72	-3.754.266,02	-4.422.300,00	-3.914.134,31	508.165,69	0,00
13	+ Zinsen und sonstige Finanzauszahlungen	75	0,00	0,00	0,00	0,00	0,00
14	+ Transferauszahlungen	73	-459.744,91	-439.500,00	-406.674,61	32.825,39	0,00
15	+ sonstige Auszahlungen	74	-5.697.970,95	-6.964.600,00	-6.982.779,27	-18.179,27	0,00
16	= Auszahlungen aus lfd. Verwaltungstätigkeit		-44.954.481,15	-48.003.400,00	-47.807.330,27	196.069,73	0,00
17	= Saldo aus lfd. Verwaltungstätigkeit (= Zeilen 9 und 16)		-22.043.815,30	-24.010.000,00	-24.332.744,41	-322.744,41	0,00
18	Einz. aus Zuweisungen und Zuschüssen für Investitionen und -förderungsmaßnahmen	681	503.374,62	402.500,00	404.008,45	1.508,45	0,00
19	+ Einzahlungen aus der Veräußerung von Grundstücken und Gebäuden	682	0,00	0,00	0,00	0,00	0,00
20	+ Einzahlungen aus der Veräußerung von beweglichem Anlagevermögen	683	34.883,00	7.000,00	44.327,00	37.327,00	0,00
21	+ Einz. aus der Veräußerung v. Finanzanlagen	684	0,00	0,00	0,00	0,00	0,00
22	+ Einz. aus der Abwicklung v. Baumaßnahmen	685	0,00	0,00	0,00	0,00	0,00
23	+ Einzahlungen aus Rückflüssen von Ausleihungen (für Investitionen Dritter)	686	0,00	0,00	0,00	0,00	0,00
24	+ Einz. aus Beiträgen u. ähnl. Entgelten	688	0,00	0,00	0,00	0,00	0,00
25	+ sonstigen Investitionseinzahlungen		0,00	0,00	0,00	0,00	0,00
26	= Summe der investiven Einzahlungen		538.257,62	409.500,00	448.335,45	38.835,45	0,00
27	Ausz. aus Zuweisungen und Zuschüssen für Investitionen und -förderungsmaßnahmen	781	0,00	0,00	0,00	0,00	0,00
28	+ Auszahlungen für den Erwerb von Grundstücken und Gebäuden	782	0,00	0,00	0,00	0,00	0,00
29	+ Auszahlungen für den Erwerb von beweglichem Anlagevermögen	783	-271.218,54	-3.035.842,02	-438.281,64	2.597.560,38	-1.506.128,70
30	+ Auszahlungen für den Erwerb von Finanzanlagen	784	0,00	0,00	0,00	0,00	0,00
31	+ Auszahlungen für Baumaßnahmen	785	-1.029.214,28	-1.147.454,09	-1.215.324,17	-67.870,08	-1.021.567,34
32	+ Auszahlungen für die Gewährung von Ausleihungen (für Investitionen Dritter)	786	0,00	0,00	0,00	0,00	0,00
33	+ sonstige Investitionsauszahlungen		0,00	0,00	0,00	0,00	0,00
34	= Summe der investiven Auszahlungen		-1.300.432,82	-4.183.296,11	-1.653.605,81	2.529.690,30	-2.527.696,04
35	= Saldo aus Investitionstätigkeit (= Zeilen 26 und 34)		-762.175,20	-3.773.796,11	-1.205.270,36	2.568.525,75	-2.527.696,04

JAHRESABSCHLUSS DER LANDESHAUPTSTADT KIEL ZUM 31.12.2014

Teilergebnisrechnung 121 Statistik und Wahlen							
Landeshauptstadt Kiel							
Nr.	Ertrags- und Aufwandsarten	Kontengruppe	Ist-Ergebnis VJ €	Fortg. Ansatz HH-Jahr €	Ist-Ergebnis HH-Jahr €	Vergleich Ansatz/Ist €	Übertragene Ermächtig. €
01	Steuern und ähnliche Abgaben	40	0,00	0,00	0,00	0,00	0,00
02	+ Zuwendungen und allgemeine Umlagen	41	0,00	0,00	0,00	0,00	0,00
03	+ sonstige Transfererträge	42	0,00	0,00	0,00	0,00	0,00
04	+ öffentlich-rechtliche Leistungsentgelte	43	30,00	100,00	110,00	10,00	0,00
05	+ privatrechtliche Leistungsentgelte	441, 442, 446	985,87	0,00	550,00	550,00	0,00
06	+ Kostenerstattungen und Kostenumlagen	448	200.570,50	100.000,00	227.618,34	127.618,34	0,00
07	+ sonstige ordentliche Erträge	45	24.856,69	5.800,00	17.773,13	11.973,13	0,00
08	+ aktivierte Eigenleistungen	471	0,00	0,00	0,00	0,00	0,00
09	+/- Bestandsveränderungen	472	0,00	0,00	0,00	0,00	0,00
10	= ordentliche Erträge		226.443,06	105.900,00	246.051,47	140.151,47	0,00
11	Personalaufwendungen	50	-549.313,02	-639.500,00	-519.463,76	120.036,24	0,00
12	+ Versorgungsaufwendungen	51	-87.633,19	-117.100,00	-97.286,31	19.813,69	0,00
13	+ Aufwendungen für Sach- und Dienstleistungen	52	-36.294,77	-94.500,00	-69.945,77	24.554,23	0,00
14	+ bilanzielle Abschreibungen	57	-1.736,00	-1.700,00	-645,00	1.055,00	0,00
15	+ Transferaufwendungen	53	0,00	0,00	0,00	0,00	0,00
16	+ sonstige ordentliche Aufwendungen	54	-238.559,36	-357.100,00	-208.608,08	148.491,92	0,00
17	davon Verfügungsmittel		0,00	0,00	0,00	0,00	0,00
18	= ordentliche Aufwendungen (= Zeilen 11 bis 16)		-913.536,34	-1.209.900,00	-895.948,92	313.951,08	0,00
19	= Ergebnis der laufenden Verwaltungstätigkeit (= Zeilen 10 und 18)		-687.093,28	-1.104.000,00	-649.897,45	454.102,55	0,00
20	+ Finanzerträge	46	0,00	0,00	0,00	0,00	0,00
21	- Zinsen und sonstige Finanzaufwendungen	55	0,00	0,00	0,00	0,00	0,00
22	= Finanzergebnis (= Zeilen 20 und 21)		0,00	0,00	0,00	0,00	0,00
23	= ordentliches Ergebnis (= Zeilen 19 und 22)	49	-687.093,28	-1.104.000,00	-649.897,45	454.102,55	0,00
24	+ außerordentliche Erträge	59	0,00	0,00	0,00	0,00	0,00
25	- außerordentliche Aufwendungen		0,00	0,00	0,00	0,00	0,00
26	= außerordentliches Ergebnis (= Zeilen 23 und 24)		0,00	0,00	0,00	0,00	0,00
27	= Ergebnis vor Berücksichtigung der internen Leistungsbez. (= Zeilen 23 und 26)		-687.093,28	-1.104.000,00	-649.897,45	454.102,55	0,00
28	+ Erträge aus internen Leistungsbeziehungen	48	0,00	0,00	0,00	0,00	0,00
29	- Aufwendungen aus internen Leistungsbeziehungen	58	-51.958,09	-41.100,00	-41.100,00	0,00	0,00
30	= Ergebnis (= Zeilen 27, 28 und 29)		-739.051,37	-1.145.100,00	-690.997,45	454.102,55	0,00

JAHRESABSCHLUSS DER LANDESHAUPTSTADT KIEL ZUM 31.12.2014

Teilfinanzrechnung 121 Statistik und Wahlen							
Landeshauptstadt Kiel							
Nr.	Ein- und Auszahlungsarten	Kontengruppe	Ist-Ergebnis VJ €	Fortg. Ansatz HH-Jahr €	Ist-Ergebnis HH-Jahr €	Vergleich Ansatz/Ist €	Übertragene Ermächtig. €
01	Steuern und ähnliche Abgaben	60	0,00	0,00	0,00	0,00	0,00
02	+ Zuwendungen u. allgem. Umlagen	61	0,00	0,00	0,00	0,00	0,00
03	+ sonstige Transfereinzahlungen	62	0,00	0,00	0,00	0,00	0,00
04	+ öffentlich-rechtliche Leistungsentgelte	63	30,00	100,00	110,00	10,00	0,00
05	+ privatrechtliche Leistungsentgelte	641, 642, 646	985,87	0,00	550,00	550,00	0,00
06	+ Kostenerstattungen und Kostenumlagen	648	200.570,50	100.000,00	229.803,76	129.803,76	0,00
07	+ sonstige Einzahlungen	65	0,00	0,00	0,00	0,00	0,00
08	+ Zinsen und sonstige Finanzeinzahlungen	66	0,00	0,00	0,00	0,00	0,00
09	= Einzahlungen aus lfd. Verwaltungstätigkeit		201.586,37	100.100,00	230.463,76	130.363,76	0,00
10	Personalauszahlungen	70	-480.506,27	-570.500,00	-455.438,00	115.062,00	0,00
11	+ Versorgungsauszahlungen	71	-85.784,71	-114.700,00	-95.313,20	19.386,80	0,00
12	+ Auszahlungen f. Sach- und Dienstleist.	72	-47.093,84	-94.500,00	-75.945,77	18.554,23	0,00
13	+ Zinsen und sonstige Finanzauszahlungen	75	0,00	0,00	0,00	0,00	0,00
14	+ Transferauszahlungen	73	0,00	0,00	0,00	0,00	0,00
15	+ sonstige Auszahlungen	74	-242.851,41	-357.100,00	-211.516,10	145.583,90	0,00
16	= Auszahlungen aus lfd. Verwaltungstätigkeit		-856.236,23	-1.136.800,00	-838.213,07	298.586,93	0,00
17	= Saldo aus lfd. Verwaltungstätigkeit (= Zeilen 9 und 16)		-654.649,86	-1.036.700,00	-607.749,31	428.950,69	0,00
18	Einz. aus Zuweisungen und Zuschüssen für Investitionen und -förderungsmaßnahmen	681	0,00	0,00	0,00	0,00	0,00
19	+ Einzahlungen aus der Veräußerung von Grundstücken und Gebäuden	682	0,00	0,00	0,00	0,00	0,00
20	+ Einzahlungen aus der Veräußerung von beweglichem Anlagevermögen	683	0,00	0,00	0,00	0,00	0,00
21	+ Einz. aus der Veräußerung v. Finanzanlagen	684	0,00	0,00	0,00	0,00	0,00
22	+ Einz. aus der Abwicklung v. Baumaßnahmen	685	0,00	0,00	0,00	0,00	0,00
23	+ Einzahlungen aus Rückflüssen von Ausleihungen (für Investitionen Dritter)	686	0,00	0,00	0,00	0,00	0,00
24	+ Einz. aus Beiträgen u. ähnl. Entgelten	688	0,00	0,00	0,00	0,00	0,00
25	+ sonstigen Investitionseinzahlungen		0,00	0,00	0,00	0,00	0,00
26	= Summe der investiven Einzahlungen		0,00	0,00	0,00	0,00	0,00
27	Ausz. aus Zuweisungen und Zuschüssen für Investitionen und -förderungsmaßnahmen	781	0,00	0,00	0,00	0,00	0,00
28	+ Auszahlungen für den Erwerb von Grundstücken und Gebäuden	782	0,00	0,00	0,00	0,00	0,00
29	+ Auszahlungen für den Erwerb von beweglichem Anlagevermögen	783	0,00	0,00	0,00	0,00	0,00
30	+ Auszahlungen für den Erwerb von Finanzanlagen	784	0,00	0,00	0,00	0,00	0,00
31	+ Auszahlungen für Baumaßnahmen	785	0,00	0,00	0,00	0,00	0,00
32	+ Auszahlungen für die Gewährung von Ausleihungen (für Investitionen Dritter)	786	0,00	0,00	0,00	0,00	0,00
33	+ sonstige Investitionsauszahlungen		0,00	0,00	0,00	0,00	0,00
34	= Summe der investiven Auszahlungen		0,00	0,00	0,00	0,00	0,00
35	= Saldo aus Investitionstätigkeit (= Zeilen 26 und 34)		0,00	0,00	0,00	0,00	0,00

JAHRESABSCHLUSS DER LANDESHAUPTSTADT KIEL ZUM 31.12.2014

Teilergebnisrechnung 122 Ordnungsangelegenheiten							
Landeshauptstadt Kiel							
Nr.	Ertrags- und Aufwandsarten	Kontengruppe	Ist-Ergebnis VJ €	Fortg. Ansatz HH-Jahr €	Ist-Ergebnis HH-Jahr €	Vergleich Ansatz/Ist €	Übertragene Ermächtig. €
01	Steuern und ähnliche Abgaben	40	0,00	0,00	0,00	0,00	0,00
02	+ Zuwendungen und allgemeine Umlagen	41	5.766,00	6.700,00	5.752,00	-948,00	0,00
03	+ sonstige Transfererträge	42	-300,00	0,00	122,50	122,50	0,00
04	+ öffentlich-rechtliche Leistungsentgelte	43	5.375.149,60	5.562.700,00	5.855.076,47	292.376,47	0,00
05	+ privatrechtliche Leistungsentgelte	441, 442, 446	26.624,15	30.300,00	28.109,18	-2.190,82	0,00
06	+ Kostenerstattungen und Kostenumlagen	448	303.224,76	307.500,00	364.943,43	57.443,43	0,00
07	+ sonstige ordentliche Erträge	45	6.360.726,94	6.032.100,00	6.594.889,24	562.789,24	0,00
08	+ aktivierte Eigenleistungen	471	0,00	0,00	0,00	0,00	0,00
09	+/- Bestandsveränderungen	472	0,00	0,00	0,00	0,00	0,00
10	= ordentliche Erträge		12.071.191,45	11.939.300,00	12.848.892,82	909.592,82	0,00
11	Personalaufwendungen	50	-12.252.295,21	-12.109.000,00	-12.088.695,30	20.304,70	0,00
12	+ Versorgungsaufwendungen	51	-1.743.081,40	-1.838.900,00	-1.775.493,44	63.406,56	0,00
13	+ Aufwendungen für Sach- und Dienstleistungen	52	-1.241.309,71	-1.350.600,00	-1.297.923,50	52.676,50	0,00
14	+ bilanzielle Abschreibungen	57	-189.515,36	-133.000,00	-211.291,26	-78.291,26	0,00
15	+ Transferaufwendungen	53	-499.594,91	-439.500,00	-366.644,74	72.855,26	0,00
16	+ sonstige ordentliche Aufwendungen	54	-1.925.943,38	-2.472.700,00	-2.283.871,36	188.828,64	0,00
17	davon Verfügungsmittel		0,00	0,00	0,00	0,00	0,00
18	= ordentliche Aufwendungen (= Zeilen 11 bis 16)		-17.851.739,97	-18.343.700,00	-18.023.919,60	319.780,40	0,00
19	= Ergebnis der laufenden Verwaltungstätigkeit (= Zeilen 10 und 18)		-5.780.548,52	-6.404.400,00	-5.175.026,78	1.229.373,22	0,00
20	+ Finanzerträge	46	0,00	0,00	0,00	0,00	0,00
21	- Zinsen und sonstige Finanzaufwendungen	55	0,00	0,00	0,00	0,00	0,00
22	= Finanzergebnis (= Zeilen 20 und 21)		0,00	0,00	0,00	0,00	0,00
23	= ordentliches Ergebnis (= Zeilen 19 und 22)	49	-5.780.548,52	-6.404.400,00	-5.175.026,78	1.229.373,22	0,00
24	+ außerordentliche Erträge	59	0,00	0,00	0,00	0,00	0,00
25	- außerordentliche Aufwendungen		0,00	0,00	0,00	0,00	0,00
26	= außerordentliches Ergebnis (= Zeilen 23 und 24)		0,00	0,00	0,00	0,00	0,00
27	= Ergebnis vor Berücksichtigung der internen Leistungsbez. (= Zeilen 23 und 26)		-5.780.548,52	-6.404.400,00	-5.175.026,78	1.229.373,22	0,00
28	+ Erträge aus internen Leistungsbeziehungen	48	0,00	0,00	0,00	0,00	0,00
29	- Aufwendungen aus internen Leistungsbeziehungen	58	-364.819,99	-1.027.200,00	-1.027.200,00	0,00	0,00
30	= Ergebnis (= Zeilen 27, 28 und 29)		-6.145.368,51	-7.431.600,00	-6.202.226,78	1.229.373,22	0,00

JAHRESABSCHLUSS DER LANDESHAUPTSTADT KIEL ZUM 31.12.2014

Teilfinanzrechnung 122 Ordnungsangelegenheiten							
Landeshauptstadt Kiel							
Nr.	Ein- und Auszahlungsarten	Kontengruppe	Ist-Ergebnis VJ €	Fortg. Ansatz HH-Jahr €	Ist-Ergebnis HH-Jahr €	Vergleich Ansatz/Ist €	Übertragene Ermächtig. €
01	Steuern und ähnliche Abgaben	60	0,00	0,00	0,00	0,00	0,00
02	+ Zuwendungen u. allgem. Umlagen	61	0,00	0,00	0,00	0,00	0,00
03	+ sonstige Transfereinzahlungen	62	0,00	0,00	-177,50	-177,50	0,00
04	+ öffentlich-rechtliche Leistungsentgelte	63	5.387.221,01	5.562.700,00	5.692.595,14	129.895,14	0,00
05	+ privatrechtliche Leistungsentgelte	641, 642, 646	29.469,20	30.300,00	31.127,68	827,68	0,00
06	+ Kostenerstattungen und Kostenumlagen	648	281.028,59	307.500,00	369.381,92	61.881,92	0,00
07	+ sonstige Einzahlungen	65	5.234.453,09	5.589.700,00	5.524.322,89	-65.377,11	0,00
08	+ Zinsen und sonstige Finanzeinzahlungen	66	0,00	0,00	0,00	0,00	0,00
09	= Einzahlungen aus lfd. Verwaltungstätigkeit		10.932.171,89	11.490.200,00	11.617.250,13	127.050,13	0,00
10	Personalauszahlungen	70	-10.685.514,55	-10.823.700,00	-10.836.466,98	-12.766,98	0,00
11	+ Versorgungsauszahlungen	71	-1.706.340,38	-1.797.100,00	-1.739.679,14	57.420,86	0,00
12	+ Auszahlungen f. Sach- und Dienstleist.	72	-1.306.397,93	-1.350.600,00	-1.210.373,72	140.226,28	0,00
13	+ Zinsen und sonstige Finanzauszahlungen	75	0,00	0,00	0,00	0,00	0,00
14	+ Transferauszahlungen	73	-459.744,91	-439.500,00	-406.644,74	32.855,26	0,00
15	+ sonstige Auszahlungen	74	-1.758.453,73	-2.472.700,00	-2.427.004,99	45.695,01	0,00
16	= Auszahlungen aus lfd. Verwaltungstätigkeit		-15.916.451,50	-16.883.600,00	-16.620.169,57	263.430,43	0,00
17	= Saldo aus lfd. Verwaltungstätigkeit (= Zeilen 9 und 16)		-4.984.279,61	-5.393.400,00	-5.002.919,44	390.480,56	0,00
18	Einz. aus Zuweisungen und Zuschüssen für Investitionen und -förderungsmaßnahmen	681	0,00	0,00	0,00	0,00	0,00
19	+ Einzahlungen aus der Veräußerung von Grundstücken und Gebäuden	682	0,00	0,00	0,00	0,00	0,00
20	+ Einzahlungen aus der Veräußerung von beweglichem Anlagevermögen	683	0,00	0,00	2.401,00	2.401,00	0,00
21	+ Einz. aus der Veräußerung v. Finanzanlagen	684	0,00	0,00	0,00	0,00	0,00
22	+ Einz. aus der Abwicklung v. Baumaßnahmen	685	0,00	0,00	0,00	0,00	0,00
23	+ Einzahlungen aus Rückflüssen von Ausleihungen (für Investitionen Dritter)	686	0,00	0,00	0,00	0,00	0,00
24	+ Einz. aus Beiträgen u. ähnl. Entgelten	688	0,00	0,00	0,00	0,00	0,00
25	+ sonstigen Investitionseinzahlungen		0,00	0,00	0,00	0,00	0,00
26	= Summe der investiven Einzahlungen		0,00	0,00	2.401,00	2.401,00	0,00
27	Ausz. aus Zuweisungen und Zuschüssen für Investitionen und -förderungsmaßnahmen	781	0,00	0,00	0,00	0,00	0,00
28	+ Auszahlungen für den Erwerb von Grundstücken und Gebäuden	782	0,00	0,00	0,00	0,00	0,00
29	+ Auszahlungen für den Erwerb von beweglichem Anlagevermögen	783	-99.882,52	-6.200,00	-6.258,55	-58,55	0,00
30	+ Auszahlungen für den Erwerb von Finanzanlagen	784	0,00	0,00	0,00	0,00	0,00
31	+ Auszahlungen für Baumaßnahmen	785	0,00	0,00	0,00	0,00	0,00
32	+ Auszahlungen für die Gewährung von Ausleihungen (für Investitionen Dritter)	786	0,00	0,00	0,00	0,00	0,00
33	+ sonstige Investitionsauszahlungen		0,00	0,00	0,00	0,00	0,00
34	= Summe der investiven Auszahlungen		-99.882,52	-6.200,00	-6.258,55	-58,55	0,00
35	= Saldo aus Investitionstätigkeit (= Zeilen 26 und 34)		-99.882,52	-6.200,00	-3.857,55	2.342,45	0,00

JAHRESABSCHLUSS DER LANDESHAUPTSTADT KIEL ZUM 31.12.2014

Teilergebnisrechnung 126 Brandschutz							
Landeshauptstadt Kiel							
Nr.	Ertrags- und Aufwandsarten	Kontengruppe	Ist-Ergebnis VJ €	Fortg. Ansatz HH-Jahr €	Ist-Ergebnis HH-Jahr €	Vergleich Ansatz/Ist €	Übertragene Ermächtig. €
01	Steuern und ähnliche Abgaben	40	0,00	0,00	0,00	0,00	0,00
02	+ Zuwendungen und allgemeine Umlagen	41	325.928,88	249.700,00	386.330,19	136.630,19	0,00
03	+ sonstige Transfererträge	42	0,00	0,00	0,00	0,00	0,00
04	+ öffentlich-rechtliche Leistungsentgelte	43	518.175,75	485.000,00	438.374,25	-46.625,75	0,00
05	+ privatrechtliche Leistungsentgelte	441, 442, 446	30.351,92	27.300,00	52.198,98	24.898,98	0,00
06	+ Kostenerstattungen und Kostenumlagen	448	487.099,22	415.800,00	686.149,41	270.349,41	0,00
07	+ sonstige ordentliche Erträge	45	1.316.004,76	256.200,00	942.000,27	685.800,27	0,00
08	+ aktivierte Eigenleistungen	471	0,00	0,00	0,00	0,00	0,00
09	+/- Bestandsveränderungen	472	16.348,85	0,00	-4.829,60	-4.829,60	0,00
10	= ordentliche Erträge		2.693.909,38	1.434.000,00	2.500.223,50	1.066.223,50	0,00
11	Personalaufwendungen	50	-12.316.913,82	-11.934.000,00	-12.544.671,17	-610.671,17	0,00
12	+ Versorgungsaufwendungen	51	-4.312.445,94	-4.440.700,00	-4.640.861,44	-200.161,44	0,00
13	+ Aufwendungen für Sach- und Dienstleistungen	52	-731.475,93	-1.496.300,00	-1.407.487,74	88.812,26	0,00
14	+ bilanzielle Abschreibungen	57	-573.741,62	-620.700,00	-565.475,75	55.224,25	0,00
15	+ Transferaufwendungen	53	0,00	0,00	-29,87	-29,87	0,00
16	+ sonstige ordentliche Aufwendungen	54	-250.790,48	-384.600,00	-407.668,49	-23.068,49	0,00
17	davon Verfügungsmittel		0,00	0,00	0,00	0,00	0,00
18	= ordentliche Aufwendungen (= Zeilen 11 bis 16)		-18.185.367,79	-18.876.300,00	-19.566.194,46	-689.894,46	0,00
19	= Ergebnis der laufenden Verwaltungstätigkeit (= Zeilen 10 und 18)		-15.491.458,41	-17.442.300,00	-17.065.970,96	376.329,04	0,00
20	+ Finanzerträge	46	0,00	0,00	0,00	0,00	0,00
21	- Zinsen und sonstige Finanzaufwendungen	55	0,00	0,00	0,00	0,00	0,00
22	= Finanzergebnis (= Zeilen 20 und 21)		0,00	0,00	0,00	0,00	0,00
23	= ordentliches Ergebnis (= Zeilen 19 und 22)	49	-15.491.458,41	-17.442.300,00	-17.065.970,96	376.329,04	0,00
24	+ außerordentliche Erträge	59	0,00	0,00	0,00	0,00	0,00
25	- außerordentliche Aufwendungen		0,00	0,00	0,00	0,00	0,00
26	= außerordentliches Ergebnis (= Zeilen 23 und 24)		0,00	0,00	0,00	0,00	0,00
27	= Ergebnis vor Berücksichtigung der internen Leistungsbez. (= Zeilen 23 und 26)		-15.491.458,41	-17.442.300,00	-17.065.970,96	376.329,04	0,00
28	+ Erträge aus internen Leistungsbeziehungen	48	0,00	0,00	0,00	0,00	0,00
29	- Aufwendungen aus internen Leistungsbeziehungen	58	-848.107,92	-934.200,00	-934.200,00	0,00	0,00
30	= Ergebnis (= Zeilen 27, 28 und 29)		-16.339.566,33	-18.376.500,00	-18.000.170,96	376.329,04	0,00

JAHRESABSCHLUSS DER LANDESHAUPTSTADT KIEL ZUM 31.12.2014

Teilfinanzrechnung 126 Brandschutz							
Landeshauptstadt Kiel							
Nr.	Ein- und Auszahlungsarten	Kontengruppe	Ist-Ergebnis VJ €	Fortg. Ansatz HH-Jahr €	Ist-Ergebnis HH-Jahr €	Vergleich Ansatz/Ist €	Übertragene Ermächtig. €
01	Steuern und ähnliche Abgaben	60	0,00	0,00	0,00	0,00	0,00
02	+ Zuwendungen u. allgem. Umlagen	61	235.823,14	159.500,00	299.184,19	139.684,19	0,00
03	+ sonstige Transfereinzahlungen	62	0,00	0,00	0,00	0,00	0,00
04	+ öffentlich-rechtliche Leistungsentgelte	63	462.178,42	485.000,00	509.608,15	24.608,15	0,00
05	+ privatrechtliche Leistungsentgelte	641, 642, 646	29.061,92	27.300,00	54.508,98	27.208,98	0,00
06	+ Kostenerstattungen und Kostenumlagen	648	478.288,27	415.800,00	687.431,56	271.631,56	0,00
07	+ sonstige Einzahlungen	65	0,00	0,00	0,00	0,00	0,00
08	+ Zinsen und sonstige Finanzeinzahlungen	66	0,00	0,00	0,00	0,00	0,00
09	= Einzahlungen aus lfd. Verwaltungstätigkeit		1.205.351,75	1.087.600,00	1.550.732,88	463.132,88	0,00
10	Personalauszahlungen	70	-8.801.582,61	-9.093.300,00	-9.373.206,86	-279.906,86	0,00
11	+ Versorgungsauszahlungen	71	-4.218.167,86	-4.343.000,00	-4.541.350,36	-198.350,36	0,00
12	+ Auszahlungen f. Sach- und Dienstleist.	72	-1.228.541,90	-1.496.300,00	-1.336.895,59	159.404,41	0,00
13	+ Zinsen und sonstige Finanzauszahlungen	75	0,00	0,00	0,00	0,00	0,00
14	+ Transferauszahlungen	73	0,00	0,00	-29,87	-29,87	0,00
15	+ sonstige Auszahlungen	74	-316.316,28	-384.600,00	-336.560,10	48.039,90	0,00
16	= Auszahlungen aus lfd. Verwaltungstätigkeit		-14.564.608,65	-15.317.200,00	-15.588.042,78	-270.842,78	0,00
17	= Saldo aus lfd. Verwaltungstätigkeit (= Zeilen 9 und 16)		-13.359.256,90	-14.229.600,00	-14.037.309,90	192.290,10	0,00
18	Einz. aus Zuweisungen und Zuschüssen für Investitionen und -förderungsmaßnahmen	681	483.374,62	322.500,00	324.008,45	1.508,45	0,00
19	+ Einzahlungen aus der Veräußerung von Grundstücken und Gebäuden	682	0,00	0,00	0,00	0,00	0,00
20	+ Einzahlungen aus der Veräußerung von beweglichem Anlagevermögen	683	34.883,00	2.000,00	29.824,00	27.824,00	0,00
21	+ Einz. aus der Veräußerung v. Finanzanlagen	684	0,00	0,00	0,00	0,00	0,00
22	+ Einz. aus der Abwicklung v. Baumaßnahmen	685	0,00	0,00	0,00	0,00	0,00
23	+ Einzahlungen aus Rückflüssen von Ausleihungen (für Investitionen Dritter)	686	0,00	0,00	0,00	0,00	0,00
24	+ Einz. aus Beiträgen u. ähnl. Entgelten	688	0,00	0,00	0,00	0,00	0,00
25	+ sonstigen Investitionseinzahlungen		0,00	0,00	0,00	0,00	0,00
26	= Summe der investiven Einzahlungen		518.257,62	324.500,00	353.832,45	29.332,45	0,00
27	Ausz. aus Zuweisungen und Zuschüssen für Investitionen und -förderungsmaßnahmen	781	0,00	0,00	0,00	0,00	0,00
28	+ Auszahlungen für den Erwerb von Grundstücken und Gebäuden	782	0,00	0,00	0,00	0,00	0,00
29	+ Auszahlungen für den Erwerb von beweglichem Anlagevermögen	783	-44.068,24	-1.531.072,41	-177.835,27	1.353.237,14	-591.853,26
30	+ Auszahlungen für den Erwerb von Finanzanlagen	784	0,00	0,00	0,00	0,00	0,00
31	+ Auszahlungen für Baumaßnahmen	785	-622.109,50	-1.147.454,09	-852.962,24	294.491,85	-1.021.567,34
32	+ Auszahlungen für die Gewährung von Ausleihungen (für Investitionen Dritter)	786	0,00	0,00	0,00	0,00	0,00
33	+ sonstige Investitionsauszahlungen		0,00	0,00	0,00	0,00	0,00
34	= Summe der investiven Auszahlungen		-666.177,74	-2.678.526,50	-1.030.797,51	1.647.728,99	-1.613.420,60
35	= Saldo aus Investitionstätigkeit (= Zeilen 26 und 34)		-147.920,12	-2.354.026,50	-676.965,06	1.677.061,44	-1.613.420,60

JAHRESABSCHLUSS DER LANDESHAUPTSTADT KIEL ZUM 31.12.2014

Teilergebnisrechnung 127 Rettungsdienst							
Landeshauptstadt Kiel							
Nr.	Ertrags- und Aufwandsarten	Kontengruppe	Ist-Ergebnis VJ €	Fortg. Ansatz HH-Jahr €	Ist-Ergebnis HH-Jahr €	Vergleich Ansatz/Ist €	Übertragene Ermächtig. €
01	Steuern und ähnliche Abgaben	40	0,00	0,00	0,00	0,00	0,00
02	+ Zuwendungen und allgemeine Umlagen	41	100.479,79	98.300,00	98.888,39	588,39	0,00
03	+ sonstige Transfererträge	42	0,00	0,00	0,00	0,00	0,00
04	+ öffentlich-rechtliche Leistungsentgelte	43	12.448.628,94	10.500.000,00	8.571.924,20	-1.928.075,80	0,00
05	+ privatrechtliche Leistungsentgelte	441, 442, 446	58.793,00	60.000,00	61.305,00	1.305,00	0,00
06	+ Kostenerstattungen und Kostenumlagen	448	675.414,29	628.000,00	824.762,30	196.762,30	0,00
07	+ sonstige ordentliche Erträge	45	412.869,77	107.700,00	330.444,72	222.744,72	0,00
08	+ aktivierte Eigenleistungen	471	0,00	0,00	0,00	0,00	0,00
09	+/- Bestandsveränderungen	472	0,00	0,00	0,00	0,00	0,00
10	= ordentliche Erträge		13.696.185,79	11.394.000,00	9.887.324,61	-1.506.675,39	0,00
11	Personalaufwendungen	50	-6.488.276,66	-6.694.200,00	-6.794.425,75	-100.225,75	0,00
12	+ Versorgungsaufwendungen	51	-1.281.363,20	-1.330.300,00	-1.319.851,95	10.448,05	0,00
13	+ Aufwendungen für Sach- und Dienstleistungen	52	-953.587,76	-1.317.100,00	-1.209.845,10	107.254,90	0,00
14	+ bilanzielle Abschreibungen	57	-539.789,55	-598.900,00	-606.010,95	-7.110,95	0,00
15	+ Transferaufwendungen	53	0,00	0,00	0,00	0,00	0,00
16	+ sonstige ordentliche Aufwendungen	54	-3.730.725,76	-3.718.500,00	-3.709.486,59	9.013,41	0,00
17	davon Verfügungsmittel		0,00	0,00	0,00	0,00	0,00
18	= ordentliche Aufwendungen (= Zeilen 11 bis 16)		-12.993.742,93	-13.659.000,00	-13.639.620,34	19.379,66	0,00
19	= Ergebnis der laufenden Verwaltungstätigkeit (= Zeilen 10 und 18)		702.442,86	-2.265.000,00	-3.752.295,73	-1.487.295,73	0,00
20	+ Finanzerträge	46	0,00	0,00	0,00	0,00	0,00
21	- Zinsen und sonstige Finanzaufwendungen	55	0,00	0,00	0,00	0,00	0,00
22	= Finanzergebnis (= Zeilen 20 und 21)		0,00	0,00	0,00	0,00	0,00
23	= ordentliches Ergebnis (= Zeilen 19 und 22)	49	702.442,86	-2.265.000,00	-3.752.295,73	-1.487.295,73	0,00
24	+ außerordentliche Erträge	59	0,00	0,00	0,00	0,00	0,00
25	- außerordentliche Aufwendungen		0,00	0,00	0,00	0,00	0,00
26	= außerordentliches Ergebnis (= Zeilen 23 und 24)		0,00	0,00	0,00	0,00	0,00
27	= Ergebnis vor Berücksichtigung der internen Leistungsbez. (= Zeilen 23 und 26)		702.442,86	-2.265.000,00	-3.752.295,73	-1.487.295,73	0,00
28	+ Erträge aus internen Leistungsbeziehungen	48	0,00	0,00	0,00	0,00	0,00
29	- Aufwendungen aus internen Leistungsbeziehungen	58	-710.497,07	-805.500,00	-805.500,00	0,00	0,00
30	= Ergebnis (= Zeilen 27, 28 und 29)		-8.054,21	-3.070.500,00	-4.557.795,73	-1.487.295,73	0,00

JAHRESABSCHLUSS DER LANDESHAUPTSTADT KIEL ZUM 31.12.2014

Teilfinanzrechnung 127 Rettungsdienst							
Landeshauptstadt Kiel							
Nr.	Ein- und Auszahlungsarten	Kontengruppe	Ist-Ergebnis VJ €	Fortg. Ansatz HH-Jahr €	Ist-Ergebnis HH-Jahr €	Vergleich Ansatz/Ist €	Übertragene Ermächtig. €
01	Steuern und ähnliche Abgaben	60	0,00	0,00	0,00	0,00	0,00
02	+ Zuwendungen u. allgem. Umlagen	61	87.141,79	85.000,00	85.550,39	550,39	0,00
03	+ sonstige Transfereinzahlungen	62	0,00	0,00	0,00	0,00	0,00
04	+ öffentlich-rechtliche Leistungsentgelte	63	9.699.711,59	10.500.000,00	9.041.199,04	-1.458.800,96	0,00
05	+ privatrechtliche Leistungsentgelte	641, 642, 646	48.958,00	60.000,00	71.165,00	11.165,00	0,00
06	+ Kostenerstattungen und Kostenumlagen	648	674.509,24	628.000,00	825.667,05	197.667,05	0,00
07	+ sonstige Einzahlungen	65	0,00	0,00	0,00	0,00	0,00
08	+ Zinsen und sonstige Finanzeinzahlungen	66	0,00	0,00	0,00	0,00	0,00
09	= Einzahlungen aus lfd. Verwaltungstätigkeit		10.510.320,62	11.273.000,00	10.023.581,48	-1.249.418,52	0,00
10	Personalauszahlungen	70	-5.495.164,13	-5.754.100,00	-5.751.331,46	2.768,54	0,00
11	+ Versorgungsauszahlungen	71	-1.253.451,55	-1.298.900,00	-1.291.561,75	7.338,25	0,00
12	+ Auszahlungen f. Sach- und Dienstleist.	72	-1.064.692,66	-1.317.100,00	-1.185.261,54	131.838,46	0,00
13	+ Zinsen und sonstige Finanzauszahlungen	75	0,00	0,00	0,00	0,00	0,00
14	+ Transferauszahlungen	73	0,00	0,00	0,00	0,00	0,00
15	+ sonstige Auszahlungen	74	-3.361.192,07	-3.718.500,00	-3.969.160,40	-250.660,40	0,00
16	= Auszahlungen aus lfd. Verwaltungstätigkeit		-11.174.500,41	-12.088.600,00	-12.197.315,15	-108.715,15	0,00
17	= Saldo aus lfd. Verwaltungstätigkeit (= Zeilen 9 und 16)		-664.179,79	-815.600,00	-2.173.733,67	-1.358.133,67	0,00
18	Einz. aus Zuweisungen und Zuschüssen für Investitionen und -förderungsmaßnahmen	681	0,00	0,00	0,00	0,00	0,00
19	+ Einzahlungen aus der Veräußerung von Grundstücken und Gebäuden	682	0,00	0,00	0,00	0,00	0,00
20	+ Einzahlungen aus der Veräußerung von beweglichem Anlagevermögen	683	0,00	5.000,00	12.102,00	7.102,00	0,00
21	+ Einz. aus der Veräußerung v. Finanzanlagen	684	0,00	0,00	0,00	0,00	0,00
22	+ Einz. aus der Abwicklung v. Baumaßnahmen	685	0,00	0,00	0,00	0,00	0,00
23	+ Einzahlungen aus Rückflüssen von Ausleihungen (für Investitionen Dritter)	686	0,00	0,00	0,00	0,00	0,00
24	+ Einz. aus Beiträgen u. ähnl. Entgelten	688	0,00	0,00	0,00	0,00	0,00
25	+ sonstigen Investitionseinzahlungen		0,00	0,00	0,00	0,00	0,00
26	= Summe der investiven Einzahlungen		0,00	5.000,00	12.102,00	7.102,00	0,00
27	Ausz. aus Zuweisungen und Zuschüssen für Investitionen und -förderungsmaßnahmen	781	0,00	0,00	0,00	0,00	0,00
28	+ Auszahlungen für den Erwerb von Grundstücken und Gebäuden	782	0,00	0,00	0,00	0,00	0,00
29	+ Auszahlungen für den Erwerb von beweglichem Anlagevermögen	783	-103.076,29	-1.378.569,61	-252.126,57	1.126.443,04	-796.347,54
30	+ Auszahlungen für den Erwerb von Finanzanlagen	784	0,00	0,00	0,00	0,00	0,00
31	+ Auszahlungen für Baumaßnahmen	785	-331.787,07	0,00	-362.361,93	-362.361,93	0,00
32	+ Auszahlungen für die Gewährung von Ausleihungen (für Investitionen Dritter)	786	0,00	0,00	0,00	0,00	0,00
33	+ sonstige Investitionsauszahlungen		0,00	0,00	0,00	0,00	0,00
34	= Summe der investiven Auszahlungen		-434.863,36	-1.378.569,61	-614.488,50	764.081,11	-796.347,54
35	= Saldo aus Investitionstätigkeit (= Zeilen 26 und 34)		-434.863,36	-1.373.569,61	-602.386,50	771.183,11	-796.347,54

JAHRESABSCHLUSS DER LANDESHAUPTSTADT KIEL ZUM 31.12.2014

Teilergebnisrechnung 128 Katastrophenschutz							
Landeshauptstadt Kiel							
Nr.	Ertrags- und Aufwandsarten	Kontengruppe	Ist-Ergebnis VJ €	Fortg. Ansatz HH-Jahr €	Ist-Ergebnis HH-Jahr €	Vergleich Ansatz/Ist €	Übertragene Ermächtig. €
01	Steuern und ähnliche Abgaben	40	0,00	0,00	0,00	0,00	0,00
02	+ Zuwendungen und allgemeine Umlagen	41	73.644,75	64.900,00	73.989,00	9.089,00	0,00
03	+ sonstige Transfererträge	42	0,00	0,00	0,00	0,00	0,00
04	+ öffentlich-rechtliche Leistungsentgelte	43	95,64	0,00	101,27	101,27	0,00
05	+ privatrechtliche Leistungsentgelte	441, 442, 446	30.246,83	17.500,00	24.445,78	6.945,78	0,00
06	+ Kostenerstattungen und Kostenumlagen	448	0,00	0,00	0,00	0,00	0,00
07	+ sonstige ordentliche Erträge	45	216.717,88	67.800,00	170.051,55	102.251,55	0,00
08	+ aktivierte Eigenleistungen	471	0,00	0,00	0,00	0,00	0,00
09	+/- Bestandsveränderungen	472	0,00	0,00	0,00	0,00	0,00
10	= ordentliche Erträge		320.705,10	150.200,00	268.587,60	118.387,60	0,00
11	Personalaufwendungen	50	-2.212.807,83	-2.162.500,00	-2.214.720,63	-52.220,63	0,00
12	+ Versorgungsaufwendungen	51	-671.536,51	-698.000,00	-715.417,36	-17.417,36	0,00
13	+ Aufwendungen für Sach- und Dienstleistungen	52	-85.207,08	-163.800,00	-104.909,82	58.890,18	0,00
14	+ bilanzielle Abschreibungen	57	-75.111,83	-57.500,00	-80.520,85	-23.020,85	0,00
15	+ Transferaufwendungen	53	0,00	0,00	0,00	0,00	0,00
16	+ sonstige ordentliche Aufwendungen	54	-19.550,11	-31.700,00	-44.831,60	-13.131,60	0,00
17	davon Verfügungsmittel		0,00	0,00	0,00	0,00	0,00
18	= ordentliche Aufwendungen (= Zeilen 11 bis 16)		-3.064.213,36	-3.113.500,00	-3.160.400,26	-46.900,26	0,00
19	= Ergebnis der laufenden Verwaltungstätigkeit (= Zeilen 10 und 18)		-2.743.508,26	-2.963.300,00	-2.891.812,66	71.487,34	0,00
20	+ Finanzerträge	46	0,00	0,00	0,00	0,00	0,00
21	- Zinsen und sonstige Finanzaufwendungen	55	0,00	0,00	0,00	0,00	0,00
22	= Finanzergebnis (= Zeilen 20 und 21)		0,00	0,00	0,00	0,00	0,00
23	= ordentliches Ergebnis (= Zeilen 19 und 22)	49	-2.743.508,26	-2.963.300,00	-2.891.812,66	71.487,34	0,00
24	+ außerordentliche Erträge	59	0,00	0,00	0,00	0,00	0,00
25	- außerordentliche Aufwendungen		0,00	0,00	0,00	0,00	0,00
26	= außerordentliches Ergebnis (= Zeilen 23 und 24)		0,00	0,00	0,00	0,00	0,00
27	= Ergebnis vor Berücksichtigung der internen Leistungsbez. (= Zeilen 23 und 26)		-2.743.508,26	-2.963.300,00	-2.891.812,66	71.487,34	0,00
28	+ Erträge aus internen Leistungsbeziehungen	48	0,00	0,00	0,00	0,00	0,00
29	- Aufwendungen aus internen Leistungsbeziehungen	58	-268.562,71	-309.000,00	-309.000,00	0,00	0,00
30	= Ergebnis (= Zeilen 27, 28 und 29)		-3.012.070,97	-3.272.300,00	-3.200.812,66	71.487,34	0,00

JAHRESABSCHLUSS DER LANDESHAUPTSTADT KIEL ZUM 31.12.2014

Teilfinanzrechnung 128 Katastrophenschutz							
Landeshauptstadt Kiel							
Nr.	Ein- und Auszahlungsarten	Kontengruppe	Ist-Ergebnis VJ €	Fortg. Ansatz HH-Jahr €	Ist-Ergebnis HH-Jahr €	Vergleich Ansatz/Ist €	Übertragene Ermächtig. €
01	Steuern und ähnliche Abgaben	60	0,00	0,00	0,00	0,00	0,00
02	+ Zuwendungen u. allgem. Umlagen	61	31.342,75	25.000,00	28.798,00	3.798,00	0,00
03	+ sonstige Transfereinzahlungen	62	0,00	0,00	0,00	0,00	0,00
04	+ öffentlich-rechtliche Leistungsentgelte	63	95,64	0,00	101,27	101,27	0,00
05	+ privatrechtliche Leistungsentgelte	641, 642, 646	29.796,83	17.500,00	23.658,34	6.158,34	0,00
06	+ Kostenerstattungen und Kostenumlagen	648	0,00	0,00	0,00	0,00	0,00
07	+ sonstige Einzahlungen	65	0,00	0,00	0,00	0,00	0,00
08	+ Zinsen und sonstige Finanzeinzahlungen	66	0,00	0,00	0,00	0,00	0,00
09	= Einzahlungen aus lfd. Verwaltungstätigkeit		61.235,22	42.500,00	52.557,61	10.057,61	0,00
10	Personalauszahlungen	70	-1.659.133,62	-1.699.400,00	-1.719.311,35	-19.911,35	0,00
11	+ Versorgungsauszahlungen	71	-656.853,59	-682.300,00	-700.082,98	-17.782,98	0,00
12	+ Auszahlungen f. Sach- und Dienstleist.	72	-107.539,69	-163.800,00	-105.657,69	58.142,31	0,00
13	+ Zinsen und sonstige Finanzauszahlungen	75	0,00	0,00	0,00	0,00	0,00
14	+ Transferauszahlungen	73	0,00	0,00	0,00	0,00	0,00
15	+ sonstige Auszahlungen	74	-19.157,46	-31.700,00	-38.537,68	-6.837,68	0,00
16	= Auszahlungen aus lfd. Verwaltungstätigkeit		-2.442.684,36	-2.577.200,00	-2.563.589,70	13.610,30	0,00
17	= Saldo aus lfd. Verwaltungstätigkeit (= Zeilen 9 und 16)		-2.381.449,14	-2.534.700,00	-2.511.032,09	23.667,91	0,00
18	Einz. aus Zuweisungen und Zuschüssen für Investitionen und -förderungsmaßnahmen	681	20.000,00	80.000,00	80.000,00	0,00	0,00
19	+ Einzahlungen aus der Veräußerung von Grundstücken und Gebäuden	682	0,00	0,00	0,00	0,00	0,00
20	+ Einzahlungen aus der Veräußerung von beweglichem Anlagevermögen	683	0,00	0,00	0,00	0,00	0,00
21	+ Einz. aus der Veräußerung v. Finanzanlagen	684	0,00	0,00	0,00	0,00	0,00
22	+ Einz. aus der Abwicklung v. Baumaßnahmen	685	0,00	0,00	0,00	0,00	0,00
23	+ Einzahlungen aus Rückflüssen von Ausleihungen (für Investitionen Dritter)	686	0,00	0,00	0,00	0,00	0,00
24	+ Einz. aus Beiträgen u. ähnl. Entgelten	688	0,00	0,00	0,00	0,00	0,00
25	+ sonstigen Investitionseinzahlungen		0,00	0,00	0,00	0,00	0,00
26	= Summe der investiven Einzahlungen		20.000,00	80.000,00	80.000,00	0,00	0,00
27	Ausz. aus Zuweisungen und Zuschüssen für Investitionen und -förderungsmaßnahmen	781	0,00	0,00	0,00	0,00	0,00
28	+ Auszahlungen für den Erwerb von Grundstücken und Gebäuden	782	0,00	0,00	0,00	0,00	0,00
29	+ Auszahlungen für den Erwerb von beweglichem Anlagevermögen	783	-24.191,49	-120.000,00	-2.061,25	117.938,75	-117.927,90
30	+ Auszahlungen für den Erwerb von Finanzanlagen	784	0,00	0,00	0,00	0,00	0,00
31	+ Auszahlungen für Baumaßnahmen	785	-75.317,71	0,00	0,00	0,00	0,00
32	+ Auszahlungen für die Gewährung von Ausleihungen (für Investitionen Dritter)	786	0,00	0,00	0,00	0,00	0,00
33	+ sonstige Investitionsauszahlungen		0,00	0,00	0,00	0,00	0,00
34	= Summe der investiven Auszahlungen		-99.509,20	-120.000,00	-2.061,25	117.938,75	-117.927,90
35	= Saldo aus Investitionstätigkeit (= Zeilen 26 und 34)		-79.509,20	-40.000,00	77.938,75	117.938,75	-117.927,90

JAHRESABSCHLUSS DER LANDESHAUPTSTADT KIEL ZUM 31.12.2014

Teilergebnisrechnung 21-24 Schulträgeraufgaben							
Landeshauptstadt Kiel							
Nr.	Ertrags- und Aufwandsarten	Kontengruppe	Ist-Ergebnis VJ €	Fortg. Ansatz HH-Jahr €	Ist-Ergebnis HH-Jahr €	Vergleich Ansatz/Ist €	Übertragene Ermächtig. €
01	Steuern und ähnliche Abgaben	40	0,00	0,00	0,00	0,00	0,00
02	+ Zuwendungen und allgemeine Umlagen	41	632.290,80	682.900,00	669.074,09	-13.825,91	0,00
03	+ sonstige Transfererträge	42	18.097,54	0,00	2.045,52	2.045,52	0,00
04	+ öffentlich-rechtliche Leistungsentgelte	43	18.325,45	8.300,00	12.104,90	3.804,90	0,00
05	+ privatrechtliche Leistungsentgelte	441, 442, 446	928.959,00	392.200,00	580.520,33	188.320,33	0,00
06	+ Kostenerstattungen und Kostenumlagen	448	12.329.337,00	10.987.000,00	10.622.701,89	-364.298,11	0,00
07	+ sonstige ordentliche Erträge	45	295.353,84	216.200,00	1.841.634,90	1.625.434,90	0,00
08	+ aktivierte Eigenleistungen	471	0,00	0,00	0,00	0,00	0,00
09	+/- Bestandsveränderungen	472	0,00	0,00	0,00	0,00	0,00
10	= ordentliche Erträge		14.222.363,63	12.286.600,00	13.728.081,63	1.441.481,63	0,00
11	Personalaufwendungen	50	-5.112.827,70	-4.986.800,00	-4.928.057,86	58.742,14	0,00
12	+ Versorgungsaufwendungen	51	-370.153,66	-373.800,00	-412.259,85	-38.459,85	0,00
13	+ Aufwendungen für Sach- und Dienstleistungen	52	-5.823.781,73	-9.452.831,74	-6.831.876,14	2.620.955,60	-2.091.253,63
14	+ bilanzielle Abschreibungen	57	-2.488.051,66	-1.819.900,00	-2.916.473,47	-1.096.573,47	0,00
15	+ Transferaufwendungen	53	-15.106.862,97	-19.365.000,00	-18.104.093,34	1.260.906,66	0,00
16	+ sonstige ordentliche Aufwendungen	54	-8.964.152,18	-9.540.400,00	-9.827.071,61	-286.671,61	0,00
17	davon Verfügungsmittel		0,00	0,00	0,00	0,00	0,00
18	= ordentliche Aufwendungen (= Zeilen 11 bis 16)		-37.865.829,90	-45.538.731,74	-43.019.832,27	2.518.899,47	-2.091.253,63
19	= Ergebnis der laufenden Verwaltungstätigkeit (= Zeilen 10 und 18)		-23.643.466,27	-33.252.131,74	-29.291.750,64	3.960.381,10	-2.091.253,63
20	+ Finanzerträge	46	0,00	0,00	0,00	0,00	0,00
21	- Zinsen und sonstige Finanzaufwendungen	55	0,00	0,00	0,00	0,00	0,00
22	= Finanzergebnis (= Zeilen 20 und 21)		0,00	0,00	0,00	0,00	0,00
23	= ordentliches Ergebnis (= Zeilen 19 und 22)	49	-23.643.466,27	-33.252.131,74	-29.291.750,64	3.960.381,10	-2.091.253,63
24	+ außerordentliche Erträge	59	0,00	0,00	0,00	0,00	0,00
25	- außerordentliche Aufwendungen		0,00	0,00	0,00	0,00	0,00
26	= außerordentliches Ergebnis (= Zeilen 23 und 24)		0,00	0,00	0,00	0,00	0,00
27	= Ergebnis vor Berücksichtigung der internen Leistungsbez. (= Zeilen 23 und 26)		-23.643.466,27	-33.252.131,74	-29.291.750,64	3.960.381,10	-2.091.253,63
28	+ Erträge aus internen Leistungsbeziehungen	48	0,00	0,00	0,00	0,00	0,00
29	- Aufwendungen aus internen Leistungsbeziehungen	58	-30.937.128,60	-32.278.700,00	-32.351.243,54	-72.543,54	0,00
30	= Ergebnis (= Zeilen 27, 28 und 29)		-54.580.594,87	-65.530.831,74	-61.642.994,18	3.887.837,56	-2.091.253,63

JAHRESABSCHLUSS DER LANDESHAUPTSTADT KIEL ZUM 31.12.2014

Teilfinanzrechnung 21-24 Schulträgeraufgaben							
Landeshauptstadt Kiel							
Nr.	Ein- und Auszahlungsarten	Kontengruppe	Ist-Ergebnis VJ €	Fortg. Ansatz HH-Jahr €	Ist-Ergebnis HH-Jahr €	Vergleich Ansatz/Ist €	Übertragene Ermächtig. €
01	Steuern und ähnliche Abgaben	60	0,00	0,00	0,00	0,00	0,00
02	+ Zuwendungen u. allgem. Umlagen	61	249.956,51	239.800,00	277.001,29	37.201,29	0,00
03	+ sonstige Transfereinzahlungen	62	18.019,90	0,00	2.308,54	2.308,54	0,00
04	+ öffentlich-rechtliche Leistungsentgelte	63	18.370,95	8.300,00	9.909,72	1.609,72	0,00
05	+ privatrechtliche Leistungsentgelte	641, 642, 646	991.946,47	392.200,00	578.263,65	186.063,65	0,00
06	+ Kostenerstattungen und Kostenumlagen	648	10.792.169,61	10.987.000,00	11.631.793,51	644.793,51	0,00
07	+ sonstige Einzahlungen	65	0,00	100,00	0,00	-100,00	0,00
08	+ Zinsen und sonstige Finanzeinzahlungen	66	0,00	0,00	0,00	0,00	0,00
09	= Einzahlungen aus lfd. Verwaltungstätigkeit		12.070.463,44	11.627.400,00	12.499.276,71	871.876,71	0,00
10	Personalauszahlungen	70	-4.786.206,33	-4.764.400,00	-4.665.069,20	99.330,80	0,00
11	+ Versorgungsauszahlungen	71	-362.250,47	-366.000,00	-403.966,24	-37.966,24	0,00
12	+ Auszahlungen f. Sach- und Dienstleist.	72	-5.494.705,99	-9.452.831,74	-6.556.232,55	2.896.599,19	-2.091.253,63
13	+ Zinsen und sonstige Finanzauszahlungen	75	0,00	0,00	0,00	0,00	0,00
14	+ Transferauszahlungen	73	-16.229.988,74	-19.365.000,00	-18.196.184,29	1.168.815,71	0,00
15	+ sonstige Auszahlungen	74	-9.559.987,74	-9.540.400,00	-9.768.898,59	-228.498,59	0,00
16	= Auszahlungen aus lfd. Verwaltungstätigkeit		-36.433.139,27	-43.488.631,74	-39.590.350,87	3.898.280,87	-2.091.253,63
17	= Saldo aus lfd. Verwaltungstätigkeit (= Zeilen 9 und 16)		-24.362.675,83	-31.861.231,74	-27.091.074,16	4.770.157,58	-2.091.253,63
18	Einz. aus Zuweisungen und Zuschüssen für Investitionen und -förderungsmaßnahmen	681	25.000,00	5.710,16	12.943,78	7.233,62	0,00
19	+ Einzahlungen aus der Veräußerung von Grundstücken und Gebäuden	682	0,00	0,00	0,00	0,00	0,00
20	+ Einzahlungen aus der Veräußerung von beweglichem Anlagevermögen	683	0,00	0,00	0,00	0,00	0,00
21	+ Einz. aus der Veräußerung v. Finanzanlagen	684	0,00	0,00	0,00	0,00	0,00
22	+ Einz. aus der Abwicklung v. Baumaßnahmen	685	0,00	0,00	0,00	0,00	0,00
23	+ Einzahlungen aus Rückflüssen von Ausleihungen (für Investitionen Dritter)	686	0,00	0,00	0,00	0,00	0,00
24	+ Einz. aus Beiträgen u. ähnl. Entgelten	688	0,00	0,00	0,00	0,00	0,00
25	+ sonstigen Investitionseinzahlungen		0,00	0,00	0,00	0,00	0,00
26	= Summe der investiven Einzahlungen		25.000,00	5.710,16	12.943,78	7.233,62	0,00
27	Ausz. aus Zuweisungen und Zuschüssen für Investitionen und -förderungsmaßnahmen	781	-5.319.590,25	-3.662.038,62	-2.919.275,69	742.762,93	-742.762,93
28	+ Auszahlungen für den Erwerb von Grundstücken und Gebäuden	782	0,00	0,00	-10.437,73	-10.437,73	0,00
29	+ Auszahlungen für den Erwerb von beweglichem Anlagevermögen	783	-802.568,17	-2.420.833,92	-1.044.869,77	1.375.964,15	-1.493.604,67
30	+ Auszahlungen für den Erwerb von Finanzanlagen	784	0,00	0,00	0,00	0,00	0,00
31	+ Auszahlungen für Baumaßnahmen	785	0,00	0,00	-1.374,76	-1.374,76	0,00
32	+ Auszahlungen für die Gewährung von Ausleihungen (für Investitionen Dritter)	786	0,00	0,00	0,00	0,00	0,00
33	+ sonstige Investitionsauszahlungen		0,00	0,00	0,00	0,00	0,00
34	= Summe der investiven Auszahlungen		-6.122.158,42	-6.082.872,54	-3.975.957,95	2.106.914,59	-2.236.367,60
35	= Saldo aus Investitionstätigkeit (= Zeilen 26 und 34)		-6.097.158,42	-6.077.162,38	-3.963.014,17	2.114.148,21	-2.236.367,60

JAHRESABSCHLUSS DER LANDESHAUPTSTADT KIEL ZUM 31.12.2014

Teilergebnisrechnung 211 Grundschulen							
Landeshauptstadt Kiel							
Nr.	Ertrags- und Aufwandsarten	Kontengruppe	Ist-Ergebnis VJ €	Fortg. Ansatz HH-Jahr €	Ist-Ergebnis HH-Jahr €	Vergleich Ansatz/Ist €	Übertragene Ermächtig. €
01	Steuern und ähnliche Abgaben	40	0,00	0,00	0,00	0,00	0,00
02	+ Zuwendungen und allgemeine Umlagen	41	176.593,84	184.100,00	197.314,43	13.214,43	0,00
03	+ sonstige Transfererträge	42	8.373,68	0,00	2.045,52	2.045,52	0,00
04	+ öffentlich-rechtliche Leistungsentgelte	43	0,00	0,00	0,00	0,00	0,00
05	+ privatrechtliche Leistungsentgelte	441, 442, 446	107.434,57	40.100,00	162.039,89	121.939,89	0,00
06	+ Kostenerstattungen und Kostenumlagen	448	137.814,64	90.000,00	175.294,21	85.294,21	0,00
07	+ sonstige ordentliche Erträge	45	86.904,45	93.100,00	131.077,70	37.977,70	0,00
08	+ aktivierte Eigenleistungen	471	0,00	0,00	0,00	0,00	0,00
09	+/- Bestandsveränderungen	472	0,00	0,00	0,00	0,00	0,00
10	= ordentliche Erträge		517.121,18	407.300,00	667.771,75	260.471,75	0,00
11	Personalaufwendungen	50	-564.406,41	-541.400,00	-496.299,31	45.100,69	0,00
12	+ Versorgungsaufwendungen	51	-4.175,90	-2.300,00	0,00	2.300,00	0,00
13	+ Aufwendungen für Sach- und Dienstleistungen	52	-1.080.419,81	-1.930.407,72	-1.676.818,78	253.588,94	-670.287,47
14	+ bilanzielle Abschreibungen	57	-420.024,10	-393.500,00	-435.279,32	-41.779,32	0,00
15	+ Transferaufwendungen	53	-1.682.571,13	-3.292.800,00	-2.249.899,91	1.042.900,09	0,00
16	+ sonstige ordentliche Aufwendungen	54	-822.667,25	-716.700,00	-964.769,98	-248.069,98	0,00
17	davon Verfügungsmittel		0,00	0,00	0,00	0,00	0,00
18	= ordentliche Aufwendungen (= Zeilen 11 bis 16)		-4.574.264,60	-6.877.107,72	-5.823.067,30	1.054.040,42	-670.287,47
19	= Ergebnis der laufenden Verwaltungstätigkeit (= Zeilen 10 und 18)		-4.057.143,42	-6.469.807,72	-5.155.295,55	1.314.512,17	-670.287,47
20	+ Finanzerträge	46	0,00	0,00	0,00	0,00	0,00
21	- Zinsen und sonstige Finanzaufwendungen	55	0,00	0,00	0,00	0,00	0,00
22	= Finanzergebnis (= Zeilen 20 und 21)		0,00	0,00	0,00	0,00	0,00
23	= ordentliches Ergebnis (= Zeilen 19 und 22)	49	-4.057.143,42	-6.469.807,72	-5.155.295,55	1.314.512,17	-670.287,47
24	+ außerordentliche Erträge	59	0,00	0,00	0,00	0,00	0,00
25	- außerordentliche Aufwendungen		0,00	0,00	0,00	0,00	0,00
26	= außerordentliches Ergebnis (= Zeilen 23 und 24)		0,00	0,00	0,00	0,00	0,00
27	= Ergebnis vor Berücksichtigung der internen Leistungsbez. (= Zeilen 23 und 26)		-4.057.143,42	-6.469.807,72	-5.155.295,55	1.314.512,17	-670.287,47
28	+ Erträge aus internen Leistungsbeziehungen	48	0,00	0,00	0,00	0,00	0,00
29	- Aufwendungen aus internen Leistungsbeziehungen	58	-7.184.687,58	-9.011.000,00	-9.038.081,68	-27.081,68	0,00
30	= Ergebnis (= Zeilen 27, 28 und 29)		-11.241.831,00	-15.480.807,72	-14.193.377,23	1.287.430,49	-670.287,47

JAHRESABSCHLUSS DER LANDESHAUPTSTADT KIEL ZUM 31.12.2014

Teilfinanzrechnung 211 Grundschulen							
Landeshauptstadt Kiel							
Nr.	Ein- und Auszahlungsarten	Kontengruppe	Ist-Ergebnis VJ €	Fortg. Ansatz HH-Jahr €	Ist-Ergebnis HH-Jahr €	Vergleich Ansatz/Ist €	Übertragene Ermächtig. €
01	Steuern und ähnliche Abgaben	60	0,00	0,00	0,00	0,00	0,00
02	+ Zuwendungen u. allgem. Umlagen	61	101.172,84	86.600,00	135.154,27	48.554,27	0,00
03	+ sonstige Transfereinzahlungen	62	8.296,04	0,00	2.308,54	2.308,54	0,00
04	+ öffentlich-rechtliche Leistungsentgelte	63	0,00	0,00	0,00	0,00	0,00
05	+ privatrechtliche Leistungsentgelte	641, 642, 646	107.203,76	40.100,00	160.035,79	119.935,79	0,00
06	+ Kostenerstattungen und Kostenumlagen	648	147.261,55	90.000,00	187.892,06	97.892,06	0,00
07	+ sonstige Einzahlungen	65	0,00	0,00	0,00	0,00	0,00
08	+ Zinsen und sonstige Finanzeinzahlungen	66	0,00	0,00	0,00	0,00	0,00
09	= Einzahlungen aus lfd. Verwaltungstätigkeit		363.934,19	216.700,00	485.390,66	268.690,66	0,00
10	Personalauszahlungen	70	-540.435,65	-536.100,00	-496.299,31	39.800,69	0,00
11	+ Versorgungsauszahlungen	71	-4.103,14	-2.100,00	0,00	2.100,00	0,00
12	+ Auszahlungen f. Sach- und Dienstleist.	72	-1.252.861,10	-1.930.407,72	-1.427.294,96	503.112,76	-670.287,47
13	+ Zinsen und sonstige Finanzauszahlungen	75	0,00	0,00	0,00	0,00	0,00
14	+ Transferauszahlungen	73	-1.779.503,25	-3.292.800,00	-2.207.570,87	1.085.229,13	0,00
15	+ sonstige Auszahlungen	74	-923.827,83	-716.700,00	-990.433,67	-273.733,67	0,00
16	= Auszahlungen aus lfd. Verwaltungstätigkeit		-4.500.730,97	-6.478.107,72	-5.121.598,81	1.356.508,91	-670.287,47
17	= Saldo aus lfd. Verwaltungstätigkeit (= Zeilen 9 und 16)		-4.136.796,78	-6.261.407,72	-4.636.208,15	1.625.199,57	-670.287,47
18	Einz. aus Zuweisungen und Zuschüssen für Investitionen und -förderungsmaßnahmen	681	0,00	5.710,16	5.710,16	0,00	0,00
19	+ Einzahlungen aus der Veräußerung von Grundstücken und Gebäuden	682	0,00	0,00	0,00	0,00	0,00
20	+ Einzahlungen aus der Veräußerung von beweglichem Anlagevermögen	683	0,00	0,00	0,00	0,00	0,00
21	+ Einz. aus der Veräußerung v. Finanzanlagen	684	0,00	0,00	0,00	0,00	0,00
22	+ Einz. aus der Abwicklung v. Baumaßnahmen	685	0,00	0,00	0,00	0,00	0,00
23	+ Einzahlungen aus Rückflüssen von Ausleihungen (für Investitionen Dritter)	686	0,00	0,00	0,00	0,00	0,00
24	+ Einz. aus Beiträgen u. ähnl. Entgelten	688	0,00	0,00	0,00	0,00	0,00
25	+ sonstigen Investitionseinzahlungen		0,00	0,00	0,00	0,00	0,00
26	= Summe der investiven Einzahlungen		0,00	5.710,16	5.710,16	0,00	0,00
27	Ausz. aus Zuweisungen und Zuschüssen für Investitionen und -förderungsmaßnahmen	781	-33.327,97	0,00	0,00	0,00	0,00
28	+ Auszahlungen für den Erwerb von Grundstücken und Gebäuden	782	0,00	0,00	0,00	0,00	0,00
29	+ Auszahlungen für den Erwerb von beweglichem Anlagevermögen	783	-302.504,57	-819.642,08	-282.170,50	537.471,58	-520.199,46
30	+ Auszahlungen für den Erwerb von Finanzanlagen	784	0,00	0,00	0,00	0,00	0,00
31	+ Auszahlungen für Baumaßnahmen	785	0,00	0,00	39.804,27	39.804,27	0,00
32	+ Auszahlungen für die Gewährung von Ausleihungen (für Investitionen Dritter)	786	0,00	0,00	0,00	0,00	0,00
33	+ sonstige Investitionsauszahlungen		0,00	0,00	0,00	0,00	0,00
34	= Summe der investiven Auszahlungen		-335.832,54	-819.642,08	-242.366,23	577.275,85	-520.199,46
35	= Saldo aus Investitionstätigkeit (= Zeilen 26 und 34)		-335.832,54	-813.931,92	-236.656,07	577.275,85	-520.199,46

JAHRESABSCHLUSS DER LANDESHAUPTSTADT KIEL ZUM 31.12.2014

Teilergebnisrechnung 212 Hauptschulen							
Landeshauptstadt Kiel							
Nr.	Ertrags- und Aufwandsarten	Kontengruppe	Ist-Ergebnis VJ €	Fortg. Ansatz HH-Jahr €	Ist-Ergebnis HH-Jahr €	Vergleich Ansatz/Ist €	Übertragene Ermächtig. €
01	Steuern und ähnliche Abgaben	40	0,00	0,00	0,00	0,00	0,00
02	+ Zuwendungen und allgemeine Umlagen	41	17.485,67	0,00	17.363,00	17.363,00	0,00
03	+ sonstige Transfererträge	42	0,00	0,00	0,00	0,00	0,00
04	+ öffentlich-rechtliche Leistungsentgelte	43	0,00	0,00	0,00	0,00	0,00
05	+ privatrechtliche Leistungsentgelte	441, 442, 446	0,00	0,00	0,00	0,00	0,00
06	+ Kostenerstattungen und Kostenumlagen	448	0,00	0,00	0,00	0,00	0,00
07	+ sonstige ordentliche Erträge	45	0,00	0,00	35.228,00	35.228,00	0,00
08	+ aktivierte Eigenleistungen	471	0,00	0,00	0,00	0,00	0,00
09	+/- Bestandsveränderungen	472	0,00	0,00	0,00	0,00	0,00
10	= ordentliche Erträge		17.485,67	0,00	52.591,00	52.591,00	0,00
11	Personalaufwendungen	50	0,00	0,00	0,00	0,00	0,00
12	+ Versorgungsaufwendungen	51	0,00	0,00	0,00	0,00	0,00
13	+ Aufwendungen für Sach- und Dienstleistungen	52	-10.189,00	0,00	0,00	0,00	0,00
14	+ bilanzielle Abschreibungen	57	-23.571,00	0,00	-20.328,00	-20.328,00	0,00
15	+ Transferaufwendungen	53	0,00	0,00	0,00	0,00	0,00
16	+ sonstige ordentliche Aufwendungen	54	0,00	0,00	-41.623,00	-41.623,00	0,00
17	davon Verfügungsmittel		0,00	0,00	0,00	0,00	0,00
18	= ordentliche Aufwendungen (= Zeilen 11 bis 16)		-33.760,00	0,00	-61.951,00	-61.951,00	0,00
19	= Ergebnis der laufenden Verwaltungstätigkeit (= Zeilen 10 und 18)		-16.274,33	0,00	-9.360,00	-9.360,00	0,00
20	+ Finanzerträge	46	0,00	0,00	0,00	0,00	0,00
21	- Zinsen und sonstige Finanzaufwendungen	55	0,00	0,00	0,00	0,00	0,00
22	= Finanzergebnis (= Zeilen 20 und 21)		0,00	0,00	0,00	0,00	0,00
23	= ordentliches Ergebnis (= Zeilen 19 und 22)	49	-16.274,33	0,00	-9.360,00	-9.360,00	0,00
24	+ außerordentliche Erträge	59	0,00	0,00	0,00	0,00	0,00
25	- außerordentliche Aufwendungen		0,00	0,00	0,00	0,00	0,00
26	= außerordentliches Ergebnis (= Zeilen 23 und 24)		0,00	0,00	0,00	0,00	0,00
27	= Ergebnis vor Berücksichtigung der internen Leistungsbez. (= Zeilen 23 und 26)		-16.274,33	0,00	-9.360,00	-9.360,00	0,00
28	+ Erträge aus internen Leistungsbeziehungen	48	0,00	0,00	0,00	0,00	0,00
29	- Aufwendungen aus internen Leistungsbeziehungen	58	0,00	0,00	0,00	0,00	0,00
30	= Ergebnis (= Zeilen 27, 28 und 29)		-16.274,33	0,00	-9.360,00	-9.360,00	0,00

JAHRESABSCHLUSS DER LANDESHAUPTSTADT KIEL ZUM 31.12.2014

Teilfinanzrechnung 212 Hauptschulen							
Landeshauptstadt Kiel							
Nr.	Ein- und Auszahlungsarten	Kontengruppe	Ist-Ergebnis VJ €	Fortg. Ansatz HH-Jahr €	Ist-Ergebnis HH-Jahr €	Vergleich Ansatz/Ist €	Übertragene Ermächtig. €
01	Steuern und ähnliche Abgaben	60	0,00	0,00	0,00	0,00	0,00
02	+ Zuwendungen u. allgem. Umlagen	61	0,00	0,00	0,00	0,00	0,00
03	+ sonstige Transfereinzahlungen	62	0,00	0,00	0,00	0,00	0,00
04	+ öffentlich-rechtliche Leistungsentgelte	63	0,00	0,00	0,00	0,00	0,00
05	+ privatrechtliche Leistungsentgelte	641, 642, 646	0,00	0,00	0,00	0,00	0,00
06	+ Kostenerstattungen und Kostenumlagen	648	0,00	0,00	0,00	0,00	0,00
07	+ sonstige Einzahlungen	65	0,00	0,00	0,00	0,00	0,00
08	+ Zinsen und sonstige Finanzeinzahlungen	66	0,00	0,00	0,00	0,00	0,00
09	= Einzahlungen aus lfd. Verwaltungstätigkeit		0,00	0,00	0,00	0,00	0,00
10	Personalauszahlungen	70	0,00	0,00	0,00	0,00	0,00
11	+ Versorgungsauszahlungen	71	0,00	0,00	0,00	0,00	0,00
12	+ Auszahlungen f. Sach- und Dienstleist.	72	0,00	0,00	0,00	0,00	0,00
13	+ Zinsen und sonstige Finanzauszahlungen	75	0,00	0,00	0,00	0,00	0,00
14	+ Transferauszahlungen	73	0,00	0,00	0,00	0,00	0,00
15	+ sonstige Auszahlungen	74	0,00	0,00	0,00	0,00	0,00
16	= Auszahlungen aus lfd. Verwaltungstätigkeit		0,00	0,00	0,00	0,00	0,00
17	= Saldo aus lfd. Verwaltungstätigkeit (= Zeilen 9 und 16)		0,00	0,00	0,00	0,00	0,00
18	Einz. aus Zuweisungen und Zuschüssen für Investitionen und -förderungsmaßnahmen	681	0,00	0,00	0,00	0,00	0,00
19	+ Einzahlungen aus der Veräußerung von Grundstücken und Gebäuden	682	0,00	0,00	0,00	0,00	0,00
20	+ Einzahlungen aus der Veräußerung von beweglichem Anlagevermögen	683	0,00	0,00	0,00	0,00	0,00
21	+ Einz. aus der Veräußerung v. Finanzanlagen	684	0,00	0,00	0,00	0,00	0,00
22	+ Einz. aus der Abwicklung v. Baumaßnahmen	685	0,00	0,00	0,00	0,00	0,00
23	+ Einzahlungen aus Rückflüssen von Ausleihungen (für Investitionen Dritter)	686	0,00	0,00	0,00	0,00	0,00
24	+ Einz. aus Beiträgen u. ähnl. Entgelten	688	0,00	0,00	0,00	0,00	0,00
25	+ sonstigen Investitionseinzahlungen		0,00	0,00	0,00	0,00	0,00
26	= Summe der investiven Einzahlungen		0,00	0,00	0,00	0,00	0,00
27	Ausz. aus Zuweisungen und Zuschüssen für Investitionen und -förderungsmaßnahmen	781	0,00	0,00	0,00	0,00	0,00
28	+ Auszahlungen für den Erwerb von Grundstücken und Gebäuden	782	0,00	0,00	0,00	0,00	0,00
29	+ Auszahlungen für den Erwerb von beweglichem Anlagevermögen	783	0,00	0,00	0,00	0,00	0,00
30	+ Auszahlungen für den Erwerb von Finanzanlagen	784	0,00	0,00	0,00	0,00	0,00
31	+ Auszahlungen für Baumaßnahmen	785	0,00	0,00	0,00	0,00	0,00
32	+ Auszahlungen für die Gewährung von Ausleihungen (für Investitionen Dritter)	786	0,00	0,00	0,00	0,00	0,00
33	+ sonstige Investitionsauszahlungen		0,00	0,00	0,00	0,00	0,00
34	= Summe der investiven Auszahlungen		0,00	0,00	0,00	0,00	0,00
35	= Saldo aus Investitionstätigkeit (= Zeilen 26 und 34)		0,00	0,00	0,00	0,00	0,00

JAHRESABSCHLUSS DER LANDESHAUPTSTADT KIEL ZUM 31.12.2014

Teilergebnisrechnung 213 Kombinierte Grund- und Hauptschulen							
Landeshauptstadt Kiel							
Nr.	Ertrags- und Aufwandsarten	Kontengruppe	Ist-Ergebnis VJ €	Fortg. Ansatz HH-Jahr €	Ist-Ergebnis HH-Jahr €	Vergleich Ansatz/Ist €	Übertragene Ermächtig. €
01	Steuern und ähnliche Abgaben	40	0,00	0,00	0,00	0,00	0,00
02	+ Zuwendungen und allgemeine Umlagen	41	48.996,00	0,00	47.683,00	47.683,00	0,00
03	+ sonstige Transfererträge	42	0,00	0,00	0,00	0,00	0,00
04	+ öffentlich-rechtliche Leistungsentgelte	43	0,00	0,00	0,00	0,00	0,00
05	+ privatrechtliche Leistungsentgelte	441, 442, 446	0,00	0,00	0,00	0,00	0,00
06	+ Kostenerstattungen und Kostenumlagen	448	0,00	0,00	0,00	0,00	0,00
07	+ sonstige ordentliche Erträge	45	0,00	0,00	120.808,00	120.808,00	0,00
08	+ aktivierte Eigenleistungen	471	0,00	0,00	0,00	0,00	0,00
09	+/- Bestandsveränderungen	472	0,00	0,00	0,00	0,00	0,00
10	= ordentliche Erträge		48.996,00	0,00	168.491,00	168.491,00	0,00
11	Personalaufwendungen	50	0,00	0,00	0,00	0,00	0,00
12	+ Versorgungsaufwendungen	51	0,00	0,00	0,00	0,00	0,00
13	+ Aufwendungen für Sach- und Dienstleistungen	52	-26.130,00	0,00	0,00	0,00	0,00
14	+ bilanzielle Abschreibungen	57	-69.627,00	0,00	-51.807,00	-51.807,00	0,00
15	+ Transferaufwendungen	53	0,00	0,00	0,00	0,00	0,00
16	+ sonstige ordentliche Aufwendungen	54	0,00	0,00	-121.710,00	-121.710,00	0,00
17	davon Verfügungsmittel		0,00	0,00	0,00	0,00	0,00
18	= ordentliche Aufwendungen (= Zeilen 11 bis 16)		-95.757,00	0,00	-173.517,00	-173.517,00	0,00
19	= Ergebnis der laufenden Verwaltungstätigkeit (= Zeilen 10 und 18)		-46.761,00	0,00	-5.026,00	-5.026,00	0,00
20	+ Finanzerträge	46	0,00	0,00	0,00	0,00	0,00
21	- Zinsen und sonstige Finanzaufwendungen	55	0,00	0,00	0,00	0,00	0,00
22	= Finanzergebnis (= Zeilen 20 und 21)		0,00	0,00	0,00	0,00	0,00
23	= ordentliches Ergebnis (= Zeilen 19 und 22)	49	-46.761,00	0,00	-5.026,00	-5.026,00	0,00
24	+ außerordentliche Erträge	59	0,00	0,00	0,00	0,00	0,00
25	- außerordentliche Aufwendungen		0,00	0,00	0,00	0,00	0,00
26	= außerordentliches Ergebnis (= Zeilen 23 und 24)		0,00	0,00	0,00	0,00	0,00
27	= Ergebnis vor Berücksichtigung der internen Leistungsbez. (= Zeilen 23 und 26)		-46.761,00	0,00	-5.026,00	-5.026,00	0,00
28	+ Erträge aus internen Leistungsbeziehungen	48	0,00	0,00	0,00	0,00	0,00
29	- Aufwendungen aus internen Leistungsbeziehungen	58	0,00	0,00	0,00	0,00	0,00
30	= Ergebnis (= Zeilen 27, 28 und 29)		-46.761,00	0,00	-5.026,00	-5.026,00	0,00

JAHRESABSCHLUSS DER LANDESHAUPTSTADT KIEL ZUM 31.12.2014

Teilfinanzrechnung 213 Kombinierte Grund- und Hauptschulen							
Landeshauptstadt Kiel							
Nr.	Ein- und Auszahlungsarten	Kontengruppe	Ist-Ergebnis VJ €	Fortg. Ansatz HH-Jahr €	Ist-Ergebnis HH-Jahr €	Vergleich Ansatz/Ist €	Übertragene Ermächtig. €
01	Steuern und ähnliche Abgaben	60	0,00	0,00	0,00	0,00	0,00
02	+ Zuwendungen u. allgem. Umlagen	61	0,00	0,00	0,00	0,00	0,00
03	+ sonstige Transfereinzahlungen	62	0,00	0,00	0,00	0,00	0,00
04	+ öffentlich-rechtliche Leistungsentgelte	63	0,00	0,00	0,00	0,00	0,00
05	+ privatrechtliche Leistungsentgelte	641, 642, 646	0,00	0,00	0,00	0,00	0,00
06	+ Kostenerstattungen und Kostenumlagen	648	0,00	0,00	0,00	0,00	0,00
07	+ sonstige Einzahlungen	65	0,00	0,00	0,00	0,00	0,00
08	+ Zinsen und sonstige Finanzeinzahlungen	66	0,00	0,00	0,00	0,00	0,00
09	= Einzahlungen aus lfd. Verwaltungstätigkeit		0,00	0,00	0,00	0,00	0,00
10	Personalauszahlungen	70	0,00	0,00	0,00	0,00	0,00
11	+ Versorgungsauszahlungen	71	0,00	0,00	0,00	0,00	0,00
12	+ Auszahlungen f. Sach- und Dienstleist.	72	0,00	0,00	0,00	0,00	0,00
13	+ Zinsen und sonstige Finanzauszahlungen	75	0,00	0,00	0,00	0,00	0,00
14	+ Transferauszahlungen	73	0,00	0,00	0,00	0,00	0,00
15	+ sonstige Auszahlungen	74	0,00	0,00	0,00	0,00	0,00
16	= Auszahlungen aus lfd. Verwaltungstätigkeit		0,00	0,00	0,00	0,00	0,00
17	= Saldo aus lfd. Verwaltungstätigkeit (= Zeilen 9 und 16)		0,00	0,00	0,00	0,00	0,00
18	Einz. aus Zuweisungen und Zuschüssen für Investitionen und -förderungsmaßnahmen	681	0,00	0,00	0,00	0,00	0,00
19	+ Einzahlungen aus der Veräußerung von Grundstücken und Gebäuden	682	0,00	0,00	0,00	0,00	0,00
20	+ Einzahlungen aus der Veräußerung von beweglichem Anlagevermögen	683	0,00	0,00	0,00	0,00	0,00
21	+ Einz. aus der Veräußerung v. Finanzanlagen	684	0,00	0,00	0,00	0,00	0,00
22	+ Einz. aus der Abwicklung v. Baumaßnahmen	685	0,00	0,00	0,00	0,00	0,00
23	+ Einzahlungen aus Rückflüssen von Ausleihungen (für Investitionen Dritter)	686	0,00	0,00	0,00	0,00	0,00
24	+ Einz. aus Beiträgen u. ähnl. Entgelten	688	0,00	0,00	0,00	0,00	0,00
25	+ sonstigen Investitionseinzahlungen		0,00	0,00	0,00	0,00	0,00
26	= Summe der investiven Einzahlungen		0,00	0,00	0,00	0,00	0,00
27	Ausz. aus Zuweisungen und Zuschüssen für Investitionen und -förderungsmaßnahmen	781	0,00	0,00	0,00	0,00	0,00
28	+ Auszahlungen für den Erwerb von Grundstücken und Gebäuden	782	0,00	0,00	0,00	0,00	0,00
29	+ Auszahlungen für den Erwerb von beweglichem Anlagevermögen	783	0,00	0,00	0,00	0,00	0,00
30	+ Auszahlungen für den Erwerb von Finanzanlagen	784	0,00	0,00	0,00	0,00	0,00
31	+ Auszahlungen für Baumaßnahmen	785	0,00	0,00	0,00	0,00	0,00
32	+ Auszahlungen für die Gewährung von Ausleihungen (für Investitionen Dritter)	786	0,00	0,00	0,00	0,00	0,00
33	+ sonstige Investitionsauszahlungen		0,00	0,00	0,00	0,00	0,00
34	= Summe der investiven Auszahlungen		0,00	0,00	0,00	0,00	0,00
35	= Saldo aus Investitionstätigkeit (= Zeilen 26 und 34)		0,00	0,00	0,00	0,00	0,00

JAHRESABSCHLUSS DER LANDESHAUPTSTADT KIEL ZUM 31.12.2014

Teilergebnisrechnung 215 Realschulen							
Landeshauptstadt Kiel							
Nr.	Ertrags- und Aufwandsarten	Kontengruppe	Ist-Ergebnis VJ €	Fortg. Ansatz HH-Jahr €	Ist-Ergebnis HH-Jahr €	Vergleich Ansatz/Ist €	Übertragene Ermächtig. €
01	Steuern und ähnliche Abgaben	40	0,00	0,00	0,00	0,00	0,00
02	+ Zuwendungen und allgemeine Umlagen	41	26.734,00	0,00	24.753,00	24.753,00	0,00
03	+ sonstige Transfererträge	42	0,00	0,00	0,00	0,00	0,00
04	+ öffentlich-rechtliche Leistungsentgelte	43	0,00	0,00	0,00	0,00	0,00
05	+ privatrechtliche Leistungsentgelte	441, 442, 446	0,00	0,00	0,00	0,00	0,00
06	+ Kostenerstattungen und Kostenumlagen	448	0,00	0,00	0,00	0,00	0,00
07	+ sonstige ordentliche Erträge	45	0,00	0,00	49.478,00	49.478,00	0,00
08	+ aktivierte Eigenleistungen	471	0,00	0,00	0,00	0,00	0,00
09	+/- Bestandsveränderungen	472	0,00	0,00	0,00	0,00	0,00
10	= ordentliche Erträge		26.734,00	0,00	74.231,00	74.231,00	0,00
11	Personalaufwendungen	50	0,00	0,00	0,00	0,00	0,00
12	+ Versorgungsaufwendungen	51	0,00	0,00	0,00	0,00	0,00
13	+ Aufwendungen für Sach- und Dienstleistungen	52	-42.153,00	0,00	0,00	0,00	0,00
14	+ bilanzielle Abschreibungen	57	-53.526,00	0,00	-33.031,00	-33.031,00	0,00
15	+ Transferaufwendungen	53	0,00	0,00	0,00	0,00	0,00
16	+ sonstige ordentliche Aufwendungen	54	0,00	0,00	-50.536,00	-50.536,00	0,00
17	davon Verfügungsmittel		0,00	0,00	0,00	0,00	0,00
18	= ordentliche Aufwendungen (= Zeilen 11 bis 16)		-95.679,00	0,00	-83.567,00	-83.567,00	0,00
19	= Ergebnis der laufenden Verwaltungstätigkeit (= Zeilen 10 und 18)		-68.945,00	0,00	-9.336,00	-9.336,00	0,00
20	+ Finanzerträge	46	0,00	0,00	0,00	0,00	0,00
21	- Zinsen und sonstige Finanzaufwendungen	55	0,00	0,00	0,00	0,00	0,00
22	= Finanzergebnis (= Zeilen 20 und 21)		0,00	0,00	0,00	0,00	0,00
23	= ordentliches Ergebnis (= Zeilen 19 und 22)	49	-68.945,00	0,00	-9.336,00	-9.336,00	0,00
24	+ außerordentliche Erträge	59	0,00	0,00	0,00	0,00	0,00
25	- außerordentliche Aufwendungen		0,00	0,00	0,00	0,00	0,00
26	= außerordentliches Ergebnis (= Zeilen 23 und 24)		0,00	0,00	0,00	0,00	0,00
27	= Ergebnis vor Berücksichtigung der internen Leistungsbez. (= Zeilen 23 und 26)		-68.945,00	0,00	-9.336,00	-9.336,00	0,00
28	+ Erträge aus internen Leistungsbeziehungen	48	0,00	0,00	0,00	0,00	0,00
29	- Aufwendungen aus internen Leistungsbeziehungen	58	0,00	0,00	0,00	0,00	0,00
30	= Ergebnis (= Zeilen 27, 28 und 29)		-68.945,00	0,00	-9.336,00	-9.336,00	0,00

JAHRESABSCHLUSS DER LANDESHAUPTSTADT KIEL ZUM 31.12.2014

Teilfinanzrechnung 215 Realschulen							
Landeshauptstadt Kiel							
Nr.	Ein- und Auszahlungsarten	Kontengruppe	Ist-Ergebnis VJ €	Fortg. Ansatz HH-Jahr €	Ist-Ergebnis HH-Jahr €	Vergleich Ansatz/Ist €	Übertragene Ermächtig. €
01	Steuern und ähnliche Abgaben	60	0,00	0,00	0,00	0,00	0,00
02	+ Zuwendungen u. allgem. Umlagen	61	0,00	0,00	0,00	0,00	0,00
03	+ sonstige Transfereinzahlungen	62	0,00	0,00	0,00	0,00	0,00
04	+ öffentlich-rechtliche Leistungsentgelte	63	0,00	0,00	0,00	0,00	0,00
05	+ privatrechtliche Leistungsentgelte	641, 642, 646	0,00	0,00	0,00	0,00	0,00
06	+ Kostenerstattungen und Kostenumlagen	648	0,00	0,00	0,00	0,00	0,00
07	+ sonstige Einzahlungen	65	0,00	0,00	0,00	0,00	0,00
08	+ Zinsen und sonstige Finanzeinzahlungen	66	0,00	0,00	0,00	0,00	0,00
09	= Einzahlungen aus lfd. Verwaltungstätigkeit		0,00	0,00	0,00	0,00	0,00
10	Personalauszahlungen	70	0,00	0,00	0,00	0,00	0,00
11	+ Versorgungsauszahlungen	71	0,00	0,00	0,00	0,00	0,00
12	+ Auszahlungen f. Sach- und Dienstleist.	72	0,00	0,00	0,00	0,00	0,00
13	+ Zinsen und sonstige Finanzauszahlungen	75	0,00	0,00	0,00	0,00	0,00
14	+ Transferauszahlungen	73	0,00	0,00	0,00	0,00	0,00
15	+ sonstige Auszahlungen	74	0,00	0,00	0,00	0,00	0,00
16	= Auszahlungen aus lfd. Verwaltungstätigkeit		0,00	0,00	0,00	0,00	0,00
17	= Saldo aus lfd. Verwaltungstätigkeit (= Zeilen 9 und 16)		0,00	0,00	0,00	0,00	0,00
18	Einz. aus Zuweisungen und Zuschüssen für Investitionen und -förderungsmaßnahmen	681	0,00	0,00	0,00	0,00	0,00
19	+ Einzahlungen aus der Veräußerung von Grundstücken und Gebäuden	682	0,00	0,00	0,00	0,00	0,00
20	+ Einzahlungen aus der Veräußerung von beweglichem Anlagevermögen	683	0,00	0,00	0,00	0,00	0,00
21	+ Einz. aus der Veräußerung v. Finanzanlagen	684	0,00	0,00	0,00	0,00	0,00
22	+ Einz. aus der Abwicklung v. Baumaßnahmen	685	0,00	0,00	0,00	0,00	0,00
23	+ Einzahlungen aus Rückflüssen von Ausleihungen (für Investitionen Dritter)	686	0,00	0,00	0,00	0,00	0,00
24	+ Einz. aus Beiträgen u. ähnl. Entgelten	688	0,00	0,00	0,00	0,00	0,00
25	+ sonstigen Investitionseinzahlungen		0,00	0,00	0,00	0,00	0,00
26	= Summe der investiven Einzahlungen		0,00	0,00	0,00	0,00	0,00
27	Ausz. aus Zuweisungen und Zuschüssen für Investitionen und -förderungsmaßnahmen	781	0,00	0,00	0,00	0,00	0,00
28	+ Auszahlungen für den Erwerb von Grundstücken und Gebäuden	782	0,00	0,00	0,00	0,00	0,00
29	+ Auszahlungen für den Erwerb von beweglichem Anlagevermögen	783	0,00	0,00	0,00	0,00	0,00
30	+ Auszahlungen für den Erwerb von Finanzanlagen	784	0,00	0,00	0,00	0,00	0,00
31	+ Auszahlungen für Baumaßnahmen	785	0,00	0,00	0,00	0,00	0,00
32	+ Auszahlungen für die Gewährung von Ausleihungen (für Investitionen Dritter)	786	0,00	0,00	0,00	0,00	0,00
33	+ sonstige Investitionsauszahlungen		0,00	0,00	0,00	0,00	0,00
34	= Summe der investiven Auszahlungen		0,00	0,00	0,00	0,00	0,00
35	= Saldo aus Investitionstätigkeit (= Zeilen 26 und 34)		0,00	0,00	0,00	0,00	0,00

JAHRESABSCHLUSS DER LANDESHAUPTSTADT KIEL ZUM 31.12.2014

Teilergebnisrechnung 2162 Regionalschulen							
Landeshauptstadt Kiel							
Nr.	Ertrags- und Aufwandsarten	Kontengruppe	Ist-Ergebnis VJ €	Fortg. Ansatz HH-Jahr €	Ist-Ergebnis HH-Jahr €	Vergleich Ansatz/Ist €	Übertragene Ermächtig. €
01	Steuern und ähnliche Abgaben	40	0,00	0,00	0,00	0,00	0,00
02	+ Zuwendungen und allgemeine Umlagen	41	10.037,55	50.700,00	560,00	-50.140,00	0,00
03	+ sonstige Transfererträge	42	0,00	0,00	0,00	0,00	0,00
04	+ öffentlich-rechtliche Leistungsentgelte	43	0,00	0,00	0,00	0,00	0,00
05	+ privatrechtliche Leistungsentgelte	441, 442, 446	8.188,63	200,00	11.117,75	10.917,75	0,00
06	+ Kostenerstattungen und Kostenumlagen	448	77.207,32	50.000,00	10.795,50	-39.204,50	0,00
07	+ sonstige ordentliche Erträge	45	4.275,00	12.000,00	122.514,51	110.514,51	0,00
08	+ aktivierte Eigenleistungen	471	0,00	0,00	0,00	0,00	0,00
09	+/- Bestandsveränderungen	472	0,00	0,00	0,00	0,00	0,00
10	= ordentliche Erträge		99.708,50	112.900,00	144.987,76	32.087,76	0,00
11	Personalaufwendungen	50	-139.396,01	-168.900,00	-164.711,40	4.188,60	0,00
12	+ Versorgungsaufwendungen	51	0,00	0,00	0,00	0,00	0,00
13	+ Aufwendungen für Sach- und Dienstleistungen	52	-430.162,86	-829.847,84	-300.966,77	528.881,07	-59.573,33
14	+ bilanzielle Abschreibungen	57	-42.093,00	-132.900,00	-52.501,13	80.398,87	0,00
15	+ Transferaufwendungen	53	-25.554,16	-47.800,00	-45.167,50	2.632,50	0,00
16	+ sonstige ordentliche Aufwendungen	54	-564.659,11	-609.300,00	-174.822,26	434.477,74	0,00
17	davon Verfügungsmittel		0,00	0,00	0,00	0,00	0,00
18	= ordentliche Aufwendungen (= Zeilen 11 bis 16)		-1.201.865,14	-1.788.747,84	-738.169,06	1.050.578,78	-59.573,33
19	= Ergebnis der laufenden Verwaltungstätigkeit (= Zeilen 10 und 18)		-1.102.156,64	-1.675.847,84	-593.181,30	1.082.666,54	-59.573,33
20	+ Finanzerträge	46	0,00	0,00	0,00	0,00	0,00
21	- Zinsen und sonstige Finanzaufwendungen	55	0,00	0,00	0,00	0,00	0,00
22	= Finanzergebnis (= Zeilen 20 und 21)		0,00	0,00	0,00	0,00	0,00
23	= ordentliches Ergebnis (= Zeilen 19 und 22)	49	-1.102.156,64	-1.675.847,84	-593.181,30	1.082.666,54	-59.573,33
24	+ außerordentliche Erträge	59	0,00	0,00	0,00	0,00	0,00
25	- außerordentliche Aufwendungen		0,00	0,00	0,00	0,00	0,00
26	= außerordentliches Ergebnis (= Zeilen 23 und 24)		0,00	0,00	0,00	0,00	0,00
27	= Ergebnis vor Berücksichtigung der internen Leistungsbez. (= Zeilen 23 und 26)		-1.102.156,64	-1.675.847,84	-593.181,30	1.082.666,54	-59.573,33
28	+ Erträge aus internen Leistungsbeziehungen	48	0,00	0,00	0,00	0,00	0,00
29	- Aufwendungen aus internen Leistungsbeziehungen	58	-4.576.560,39	-3.136.600,00	-3.143.012,77	-6.412,77	0,00
30	= Ergebnis (= Zeilen 27, 28 und 29)		-5.678.717,03	-4.812.447,84	-3.736.194,07	1.076.253,77	-59.573,33

JAHRESABSCHLUSS DER LANDESHAUPTSTADT KIEL ZUM 31.12.2014

Teilfinanzrechnung 2162 Regionalschulen							
Landeshauptstadt Kiel							
Nr.	Ein- und Auszahlungsarten	Kontengruppe	Ist-Ergebnis VJ €	Fortg. Ansatz HH-Jahr €	Ist-Ergebnis HH-Jahr €	Vergleich Ansatz/Ist €	Übertragene Ermächtig. €
01	Steuern und ähnliche Abgaben	60	0,00	0,00	0,00	0,00	0,00
02	+ Zuwendungen u. allgem. Umlagen	61	10.429,55	100,00	0,00	-100,00	0,00
03	+ sonstige Transfereinzahlungen	62	0,00	0,00	0,00	0,00	0,00
04	+ öffentlich-rechtliche Leistungsentgelte	63	0,00	0,00	0,00	0,00	0,00
05	+ privatrechtliche Leistungsentgelte	641, 642, 646	8.492,64	200,00	10.884,89	10.684,89	0,00
06	+ Kostenerstattungen und Kostenumlagen	648	80.176,77	50.000,00	10.350,74	-39.649,26	0,00
07	+ sonstige Einzahlungen	65	0,00	0,00	0,00	0,00	0,00
08	+ Zinsen und sonstige Finanzeinzahlungen	66	0,00	0,00	0,00	0,00	0,00
09	= Einzahlungen aus lfd. Verwaltungstätigkeit		99.098,96	50.300,00	21.235,63	-29.064,37	0,00
10	Personalauszahlungen	70	-139.396,01	-168.900,00	-164.711,40	4.188,60	0,00
11	+ Versorgungsauszahlungen	71	0,00	0,00	0,00	0,00	0,00
12	+ Auszahlungen f. Sach- und Dienstleist.	72	-458.546,78	-829.847,84	-292.818,18	537.029,66	-59.573,33
13	+ Zinsen und sonstige Finanzauszahlungen	75	0,00	0,00	0,00	0,00	0,00
14	+ Transferauszahlungen	73	-25.554,16	-47.800,00	-45.167,50	2.632,50	0,00
15	+ sonstige Auszahlungen	74	-895.795,28	-609.300,00	-197.872,34	411.427,66	0,00
16	= Auszahlungen aus lfd. Verwaltungstätigkeit		-1.519.292,23	-1.655.847,84	-700.569,42	955.278,42	-59.573,33
17	= Saldo aus lfd. Verwaltungstätigkeit (= Zeilen 9 und 16)		-1.420.193,27	-1.605.547,84	-679.333,79	926.214,05	-59.573,33
18	Einz. aus Zuweisungen und Zuschüssen für Investitionen und -förderungsmaßnahmen	681	0,00	0,00	0,00	0,00	0,00
19	+ Einzahlungen aus der Veräußerung von Grundstücken und Gebäuden	682	0,00	0,00	0,00	0,00	0,00
20	+ Einzahlungen aus der Veräußerung von beweglichem Anlagevermögen	683	0,00	0,00	0,00	0,00	0,00
21	+ Einz. aus der Veräußerung v. Finanzanlagen	684	0,00	0,00	0,00	0,00	0,00
22	+ Einz. aus der Abwicklung v. Baumaßnahmen	685	0,00	0,00	0,00	0,00	0,00
23	+ Einzahlungen aus Rückflüssen von Ausleihungen (für Investitionen Dritter)	686	0,00	0,00	0,00	0,00	0,00
24	+ Einz. aus Beiträgen u. ähnl. Entgelten	688	0,00	0,00	0,00	0,00	0,00
25	+ sonstigen Investitionseinzahlungen		0,00	0,00	0,00	0,00	0,00
26	= Summe der investiven Einzahlungen		0,00	0,00	0,00	0,00	0,00
27	Ausz. aus Zuweisungen und Zuschüssen für Investitionen und -förderungsmaßnahmen	781	0,00	0,00	0,00	0,00	0,00
28	+ Auszahlungen für den Erwerb von Grundstücken und Gebäuden	782	0,00	0,00	-9.271,53	-9.271,53	0,00
29	+ Auszahlungen für den Erwerb von beweglichem Anlagevermögen	783	-27.523,02	-289.856,95	-36.762,28	253.094,67	-252.932,25
30	+ Auszahlungen für den Erwerb von Finanzanlagen	784	0,00	0,00	0,00	0,00	0,00
31	+ Auszahlungen für Baumaßnahmen	785	0,00	0,00	0,00	0,00	0,00
32	+ Auszahlungen für die Gewährung von Ausleihungen (für Investitionen Dritter)	786	0,00	0,00	0,00	0,00	0,00
33	+ sonstige Investitionsauszahlungen		0,00	0,00	0,00	0,00	0,00
34	= Summe der investiven Auszahlungen		-27.523,02	-289.856,95	-46.033,81	243.823,14	-252.932,25
35	= Saldo aus Investitionstätigkeit (= Zeilen 26 und 34)		-27.523,02	-289.856,95	-46.033,81	243.823,14	-252.932,25

JAHRESABSCHLUSS DER LANDESHAUPTSTADT KIEL ZUM 31.12.2014

Teilergebnisrechnung 217 Gymnasien, Kollegs							
Landeshauptstadt Kiel							
Nr.	Ertrags- und Aufwandsarten	Kontengruppe	Ist-Ergebnis VJ €	Fortg. Ansatz HH-Jahr €	Ist-Ergebnis HH-Jahr €	Vergleich Ansatz/Ist €	Übertragene Ermächtig. €
01	Steuern und ähnliche Abgaben	40	0,00	0,00	0,00	0,00	0,00
02	+ Zuwendungen und allgemeine Umlagen	41	154.903,37	177.900,00	229.574,15	51.674,15	0,00
03	+ sonstige Transfererträge	42	9.723,86	0,00	0,00	0,00	0,00
04	+ öffentlich-rechtliche Leistungsentgelte	43	0,00	0,00	0,00	0,00	0,00
05	+ privatrechtliche Leistungsentgelte	441, 442, 446	61.904,61	17.100,00	69.841,70	52.741,70	0,00
06	+ Kostenerstattungen und Kostenumlagen	448	4.487.445,56	3.680.000,00	3.995.071,86	315.071,86	0,00
07	+ sonstige ordentliche Erträge	45	24.647,00	4.300,00	526.625,26	522.325,26	0,00
08	+ aktivierte Eigenleistungen	471	0,00	0,00	0,00	0,00	0,00
09	+/- Bestandsveränderungen	472	0,00	0,00	0,00	0,00	0,00
10	= ordentliche Erträge		4.738.624,40	3.879.300,00	4.821.112,97	941.812,97	0,00
11	Personalaufwendungen	50	-693.098,12	-686.900,00	-680.737,34	6.162,66	0,00
12	+ Versorgungsaufwendungen	51	0,00	0,00	0,00	0,00	0,00
13	+ Aufwendungen für Sach- und Dienstleistungen	52	-1.936.828,34	-2.897.038,38	-2.370.517,53	526.520,85	-522.500,23
14	+ bilanzielle Abschreibungen	57	-449.168,07	-422.600,00	-531.772,93	-109.172,93	0,00
15	+ Transferaufwendungen	53	-119.610,70	-156.700,00	-180.767,99	-24.067,99	0,00
16	+ sonstige ordentliche Aufwendungen	54	-1.181.146,33	-1.358.300,00	-1.196.410,79	161.889,21	0,00
17	davon Verfügungsmittel		0,00	0,00	0,00	0,00	0,00
18	= ordentliche Aufwendungen (= Zeilen 11 bis 16)		-4.379.851,56	-5.521.538,38	-4.960.206,58	561.331,80	-522.500,23
19	= Ergebnis der laufenden Verwaltungstätigkeit (= Zeilen 10 und 18)		358.772,84	-1.642.238,38	-139.093,61	1.503.144,77	-522.500,23
20	+ Finanzerträge	46	0,00	0,00	0,00	0,00	0,00
21	- Zinsen und sonstige Finanzaufwendungen	55	0,00	0,00	0,00	0,00	0,00
22	= Finanzergebnis (= Zeilen 20 und 21)		0,00	0,00	0,00	0,00	0,00
23	= ordentliches Ergebnis (= Zeilen 19 und 22)	49	358.772,84	-1.642.238,38	-139.093,61	1.503.144,77	-522.500,23
24	+ außerordentliche Erträge	59	0,00	0,00	0,00	0,00	0,00
25	- außerordentliche Aufwendungen		0,00	0,00	0,00	0,00	0,00
26	= außerordentliches Ergebnis (= Zeilen 23 und 24)		0,00	0,00	0,00	0,00	0,00
27	= Ergebnis vor Berücksichtigung der internen Leistungsbez. (= Zeilen 23 und 26)		358.772,84	-1.642.238,38	-139.093,61	1.503.144,77	-522.500,23
28	+ Erträge aus internen Leistungsbeziehungen	48	0,00	0,00	0,00	0,00	0,00
29	- Aufwendungen aus internen Leistungsbeziehungen	58	-8.933.817,23	-9.432.700,00	-9.445.346,48	-12.646,48	0,00
30	= Ergebnis (= Zeilen 27, 28 und 29)		-8.575.044,39	-11.074.938,38	-9.584.440,09	1.490.498,29	-522.500,23

JAHRESABSCHLUSS DER LANDESHAUPTSTADT KIEL ZUM 31.12.2014

Teilfinanzrechnung 217 Gymnasien, Kollegs							
Landeshauptstadt Kiel							
Nr.	Ein- und Auszahlungsarten	Kontengruppe	Ist-Ergebnis VJ €	Fortg. Ansatz HH-Jahr €	Ist-Ergebnis HH-Jahr €	Vergleich Ansatz/Ist €	Übertragene Ermächtig. €
01	Steuern und ähnliche Abgaben	60	0,00	0,00	0,00	0,00	0,00
02	+ Zuwendungen u. allgem. Umlagen	61	3.498,75	14.100,00	47.293,51	33.193,51	0,00
03	+ sonstige Transfereinzahlungen	62	9.723,86	0,00	0,00	0,00	0,00
04	+ öffentlich-rechtliche Leistungsentgelte	63	0,00	0,00	0,00	0,00	0,00
05	+ privatrechtliche Leistungsentgelte	641, 642, 646	73.885,51	17.100,00	69.796,08	52.696,08	0,00
06	+ Kostenerstattungen und Kostenumlagen	648	4.683.643,97	3.680.000,00	4.229.633,86	549.633,86	0,00
07	+ sonstige Einzahlungen	65	0,00	0,00	0,00	0,00	0,00
08	+ Zinsen und sonstige Finanzeinzahlungen	66	0,00	0,00	0,00	0,00	0,00
09	= Einzahlungen aus lfd. Verwaltungstätigkeit		4.770.752,09	3.711.200,00	4.346.723,45	635.523,45	0,00
10	Personalauszahlungen	70	-690.644,90	-686.900,00	-680.737,34	6.162,66	0,00
11	+ Versorgungsauszahlungen	71	0,00	0,00	0,00	0,00	0,00
12	+ Auszahlungen f. Sach- und Dienstleist.	72	-1.842.311,48	-2.897.038,38	-2.389.328,77	507.709,61	-522.500,23
13	+ Zinsen und sonstige Finanzauszahlungen	75	0,00	0,00	0,00	0,00	0,00
14	+ Transferauszahlungen	73	-126.478,32	-156.700,00	-182.379,13	-25.679,13	0,00
15	+ sonstige Auszahlungen	74	-966.016,36	-1.358.300,00	-1.351.160,07	7.139,93	0,00
16	= Auszahlungen aus lfd. Verwaltungstätigkeit		-3.625.451,06	-5.098.938,38	-4.603.605,31	495.333,07	-522.500,23
17	= Saldo aus lfd. Verwaltungstätigkeit (= Zeilen 9 und 16)		1.145.301,03	-1.387.738,38	-256.881,86	1.130.856,52	-522.500,23
18	Einz. aus Zuweisungen und Zuschüssen für Investitionen und -förderungsmaßnahmen	681	20.000,00	0,00	7.233,62	7.233,62	0,00
19	+ Einzahlungen aus der Veräußerung von Grundstücken und Gebäuden	682	0,00	0,00	0,00	0,00	0,00
20	+ Einzahlungen aus der Veräußerung von beweglichem Anlagevermögen	683	0,00	0,00	0,00	0,00	0,00
21	+ Einz. aus der Veräußerung v. Finanzanlagen	684	0,00	0,00	0,00	0,00	0,00
22	+ Einz. aus der Abwicklung v. Baumaßnahmen	685	0,00	0,00	0,00	0,00	0,00
23	+ Einzahlungen aus Rückflüssen von Ausleihungen (für Investitionen Dritter)	686	0,00	0,00	0,00	0,00	0,00
24	+ Einz. aus Beiträgen u. ähnl. Entgelten	688	0,00	0,00	0,00	0,00	0,00
25	+ sonstigen Investitionseinzahlungen		0,00	0,00	0,00	0,00	0,00
26	= Summe der investiven Einzahlungen		20.000,00	0,00	7.233,62	7.233,62	0,00
27	Ausz. aus Zuweisungen und Zuschüssen für Investitionen und -förderungsmaßnahmen	781	0,00	0,00	0,00	0,00	0,00
28	+ Auszahlungen für den Erwerb von Grundstücken und Gebäuden	782	0,00	0,00	0,00	0,00	0,00
29	+ Auszahlungen für den Erwerb von beweglichem Anlagevermögen	783	-278.721,40	-536.611,21	-478.141,45	58.469,76	-218.058,00
30	+ Auszahlungen für den Erwerb von Finanzanlagen	784	0,00	0,00	0,00	0,00	0,00
31	+ Auszahlungen für Baumaßnahmen	785	0,00	0,00	-41.179,03	-41.179,03	0,00
32	+ Auszahlungen für die Gewährung von Ausleihungen (für Investitionen Dritter)	786	0,00	0,00	0,00	0,00	0,00
33	+ sonstige Investitionsauszahlungen		0,00	0,00	0,00	0,00	0,00
34	= Summe der investiven Auszahlungen		-278.721,40	-536.611,21	-519.320,48	17.290,73	-218.058,00
35	= Saldo aus Investitionstätigkeit (= Zeilen 26 und 34)		-258.721,40	-536.611,21	-512.086,86	24.524,35	-218.058,00

JAHRESABSCHLUSS DER LANDESHAUPTSTADT KIEL ZUM 31.12.2014

Teilergebnisrechnung 2181 Gesamtschulen							
Landeshauptstadt Kiel							
Nr.	Ertrags- und Aufwandsarten	Kontengruppe	Ist-Ergebnis VJ €	Fortg. Ansatz HH-Jahr €	Ist-Ergebnis HH-Jahr €	Vergleich Ansatz/Ist €	Übertragene Ermächtig. €
01	Steuern und ähnliche Abgaben	40	0,00	0,00	0,00	0,00	0,00
02	+ Zuwendungen und allgemeine Umlagen	41	29.429,00	0,00	28.395,00	28.395,00	0,00
03	+ sonstige Transfererträge	42	0,00	0,00	0,00	0,00	0,00
04	+ öffentlich-rechtliche Leistungsentgelte	43	0,00	0,00	0,00	0,00	0,00
05	+ privatrechtliche Leistungsentgelte	441, 442, 446	0,00	0,00	0,00	0,00	0,00
06	+ Kostenerstattungen und Kostenumlagen	448	0,00	0,00	0,00	0,00	0,00
07	+ sonstige ordentliche Erträge	45	0,00	0,00	5.096,00	5.096,00	0,00
08	+ aktivierte Eigenleistungen	471	0,00	0,00	0,00	0,00	0,00
09	+/- Bestandsveränderungen	472	0,00	0,00	0,00	0,00	0,00
10	= ordentliche Erträge		29.429,00	0,00	33.491,00	33.491,00	0,00
11	Personalaufwendungen	50	0,00	0,00	0,00	0,00	0,00
12	+ Versorgungsaufwendungen	51	0,00	0,00	0,00	0,00	0,00
13	+ Aufwendungen für Sach- und Dienstleistungen	52	-42.256,00	0,00	0,00	0,00	0,00
14	+ bilanzielle Abschreibungen	57	-69.509,00	0,00	-52.838,00	-52.838,00	0,00
15	+ Transferaufwendungen	53	0,00	0,00	0,00	0,00	0,00
16	+ sonstige ordentliche Aufwendungen	54	0,00	0,00	-5.089,00	-5.089,00	0,00
17	davon Verfügungsmittel		0,00	0,00	0,00	0,00	0,00
18	= ordentliche Aufwendungen (= Zeilen 11 bis 16)		-111.765,00	0,00	-57.927,00	-57.927,00	0,00
19	= Ergebnis der laufenden Verwaltungstätigkeit (= Zeilen 10 und 18)		-82.336,00	0,00	-24.436,00	-24.436,00	0,00
20	+ Finanzerträge	46	0,00	0,00	0,00	0,00	0,00
21	- Zinsen und sonstige Finanzaufwendungen	55	0,00	0,00	0,00	0,00	0,00
22	= Finanzergebnis (= Zeilen 20 und 21)		0,00	0,00	0,00	0,00	0,00
23	= ordentliches Ergebnis (= Zeilen 19 und 22)	49	-82.336,00	0,00	-24.436,00	-24.436,00	0,00
24	+ außerordentliche Erträge	59	0,00	0,00	0,00	0,00	0,00
25	- außerordentliche Aufwendungen		0,00	0,00	0,00	0,00	0,00
26	= außerordentliches Ergebnis (= Zeilen 23 und 24)		0,00	0,00	0,00	0,00	0,00
27	= Ergebnis vor Berücksichtigung der internen Leistungsbez. (= Zeilen 23 und 26)		-82.336,00	0,00	-24.436,00	-24.436,00	0,00
28	+ Erträge aus internen Leistungsbeziehungen	48	0,00	0,00	0,00	0,00	0,00
29	- Aufwendungen aus internen Leistungsbeziehungen	58	0,00	0,00	0,00	0,00	0,00
30	= Ergebnis (= Zeilen 27, 28 und 29)		-82.336,00	0,00	-24.436,00	-24.436,00	0,00

JAHRESABSCHLUSS DER LANDESHAUPTSTADT KIEL ZUM 31.12.2014

Teilfinanzrechnung 2181 Gesamtschulen							
Landeshauptstadt Kiel							
Nr.	Ein- und Auszahlungsarten	Kontengruppe	Ist-Ergebnis VJ €	Fortg. Ansatz HH-Jahr €	Ist-Ergebnis HH-Jahr €	Vergleich Ansatz/Ist €	Übertragene Ermächtig. €
01	Steuern und ähnliche Abgaben	60	0,00	0,00	0,00	0,00	0,00
02	+ Zuwendungen u. allgem. Umlagen	61	0,00	0,00	0,00	0,00	0,00
03	+ sonstige Transfereinzahlungen	62	0,00	0,00	0,00	0,00	0,00
04	+ öffentlich-rechtliche Leistungsentgelte	63	0,00	0,00	0,00	0,00	0,00
05	+ privatrechtliche Leistungsentgelte	641, 642, 646	0,00	0,00	0,00	0,00	0,00
06	+ Kostenerstattungen und Kostenumlagen	648	0,00	0,00	0,00	0,00	0,00
07	+ sonstige Einzahlungen	65	0,00	0,00	0,00	0,00	0,00
08	+ Zinsen und sonstige Finanzeinzahlungen	66	0,00	0,00	0,00	0,00	0,00
09	= Einzahlungen aus lfd. Verwaltungstätigkeit		0,00	0,00	0,00	0,00	0,00
10	Personalauszahlungen	70	0,00	0,00	0,00	0,00	0,00
11	+ Versorgungsauszahlungen	71	0,00	0,00	0,00	0,00	0,00
12	+ Auszahlungen f. Sach- und Dienstleist.	72	0,00	0,00	0,00	0,00	0,00
13	+ Zinsen und sonstige Finanzauszahlungen	75	0,00	0,00	0,00	0,00	0,00
14	+ Transferauszahlungen	73	0,00	0,00	0,00	0,00	0,00
15	+ sonstige Auszahlungen	74	0,00	0,00	0,00	0,00	0,00
16	= Auszahlungen aus lfd. Verwaltungstätigkeit		0,00	0,00	0,00	0,00	0,00
17	= Saldo aus lfd. Verwaltungstätigkeit (= Zeilen 9 und 16)		0,00	0,00	0,00	0,00	0,00
18	Einz. aus Zuweisungen und Zuschüssen für Investitionen und -förderungsmaßnahmen	681	0,00	0,00	0,00	0,00	0,00
19	+ Einzahlungen aus der Veräußerung von Grundstücken und Gebäuden	682	0,00	0,00	0,00	0,00	0,00
20	+ Einzahlungen aus der Veräußerung von beweglichem Anlagevermögen	683	0,00	0,00	0,00	0,00	0,00
21	+ Einz. aus der Veräußerung v. Finanzanlagen	684	0,00	0,00	0,00	0,00	0,00
22	+ Einz. aus der Abwicklung v. Baumaßnahmen	685	0,00	0,00	0,00	0,00	0,00
23	+ Einzahlungen aus Rückflüssen von Ausleihungen (für Investitionen Dritter)	686	0,00	0,00	0,00	0,00	0,00
24	+ Einz. aus Beiträgen u. ähnl. Entgelten	688	0,00	0,00	0,00	0,00	0,00
25	+ sonstigen Investitionseinzahlungen		0,00	0,00	0,00	0,00	0,00
26	= Summe der investiven Einzahlungen		0,00	0,00	0,00	0,00	0,00
27	Ausz. aus Zuweisungen und Zuschüssen für Investitionen und -förderungsmaßnahmen	781	0,00	0,00	0,00	0,00	0,00
28	+ Auszahlungen für den Erwerb von Grundstücken und Gebäuden	782	0,00	0,00	0,00	0,00	0,00
29	+ Auszahlungen für den Erwerb von beweglichem Anlagevermögen	783	-16.853,85	0,00	0,00	0,00	0,00
30	+ Auszahlungen für den Erwerb von Finanzanlagen	784	0,00	0,00	0,00	0,00	0,00
31	+ Auszahlungen für Baumaßnahmen	785	0,00	0,00	0,00	0,00	0,00
32	+ Auszahlungen für die Gewährung von Ausleihungen (für Investitionen Dritter)	786	0,00	0,00	0,00	0,00	0,00
33	+ sonstige Investitionsauszahlungen		0,00	0,00	0,00	0,00	0,00
34	= Summe der investiven Auszahlungen		-16.853,85	0,00	0,00	0,00	0,00
35	= Saldo aus Investitionstätigkeit (= Zeilen 26 und 34)		-16.853,85	0,00	0,00	0,00	0,00

JAHRESABSCHLUSS DER LANDESHAUPTSTADT KIEL ZUM 31.12.2014

Teilergebnisrechnung 2182 Gemeinschaftsschulen							
Landeshauptstadt Kiel							
Nr.	Ertrags- und Aufwandsarten	Kontengruppe	Ist-Ergebnis VJ €	Fortg. Ansatz HH-Jahr €	Ist-Ergebnis HH-Jahr €	Vergleich Ansatz/Ist €	Übertragene Ermächtig. €
01	Steuern und ähnliche Abgaben	40	0,00	0,00	0,00	0,00	0,00
02	+ Zuwendungen und allgemeine Umlagen	41	42.006,79	161.700,00	63.731,84	-97.968,16	0,00
03	+ sonstige Transfererträge	42	0,00	0,00	0,00	0,00	0,00
04	+ öffentlich-rechtliche Leistungsentgelte	43	0,00	0,00	0,00	0,00	0,00
05	+ privatrechtliche Leistungsentgelte	441, 442, 446	55.059,95	11.100,00	48.768,51	37.668,51	0,00
06	+ Kostenerstattungen und Kostenumlagen	448	1.778.100,57	1.230.000,00	1.642.100,34	412.100,34	0,00
07	+ sonstige ordentliche Erträge	45	0,00	0,00	658.522,51	658.522,51	0,00
08	+ aktivierte Eigenleistungen	471	0,00	0,00	0,00	0,00	0,00
09	+/- Bestandsveränderungen	472	0,00	0,00	0,00	0,00	0,00
10	= ordentliche Erträge		1.875.167,31	1.402.800,00	2.413.123,20	1.010.323,20	0,00
11	Personalaufwendungen	50	-657.069,34	-638.900,00	-627.797,09	11.102,91	0,00
12	+ Versorgungsaufwendungen	51	0,00	0,00	0,00	0,00	0,00
13	+ Aufwendungen für Sach- und Dienstleistungen	52	-923.054,98	-1.586.189,34	-1.069.424,40	516.764,94	-296.523,29
14	+ bilanzielle Abschreibungen	57	-163.151,08	-284.600,00	-186.610,61	97.989,39	0,00
15	+ Transferaufwendungen	53	-232.123,20	-344.200,00	-328.528,91	15.671,09	0,00
16	+ sonstige ordentliche Aufwendungen	54	-1.034.116,98	-978.600,00	-1.875.415,19	-896.815,19	0,00
17	davon Verfügungsmittel		0,00	0,00	0,00	0,00	0,00
18	= ordentliche Aufwendungen (= Zeilen 11 bis 16)		-3.009.515,58	-3.832.489,34	-4.087.776,20	-255.286,86	-296.523,29
19	= Ergebnis der laufenden Verwaltungstätigkeit (= Zeilen 10 und 18)		-1.134.348,27	-2.429.689,34	-1.674.653,00	755.036,34	-296.523,29
20	+ Finanzerträge	46	0,00	0,00	0,00	0,00	0,00
21	- Zinsen und sonstige Finanzaufwendungen	55	0,00	0,00	0,00	0,00	0,00
22	= Finanzergebnis (= Zeilen 20 und 21)		0,00	0,00	0,00	0,00	0,00
23	= ordentliches Ergebnis (= Zeilen 19 und 22)	49	-1.134.348,27	-2.429.689,34	-1.674.653,00	755.036,34	-296.523,29
24	+ außerordentliche Erträge	59	0,00	0,00	0,00	0,00	0,00
25	- außerordentliche Aufwendungen		0,00	0,00	0,00	0,00	0,00
26	= außerordentliches Ergebnis (= Zeilen 23 und 24)		0,00	0,00	0,00	0,00	0,00
27	= Ergebnis vor Berücksichtigung der internen Leistungsbez. (= Zeilen 23 und 26)		-1.134.348,27	-2.429.689,34	-1.674.653,00	755.036,34	-296.523,29
28	+ Erträge aus internen Leistungsbeziehungen	48	0,00	0,00	0,00	0,00	0,00
29	- Aufwendungen aus internen Leistungsbeziehungen	58	-7.291.543,08	-7.871.900,00	-7.895.098,09	-23.198,09	0,00
30	= Ergebnis (= Zeilen 27, 28 und 29)		-8.425.891,35	-10.301.589,34	-9.569.751,09	731.838,25	-296.523,29

JAHRESABSCHLUSS DER LANDESHAUPTSTADT KIEL ZUM 31.12.2014

Teilfinanzrechnung 2182 Gemeinschaftsschulen							
Landeshauptstadt Kiel							
Nr.	Ein- und Auszahlungsarten	Kontengruppe	Ist-Ergebnis VJ €	Fortg. Ansatz HH-Jahr €	Ist-Ergebnis HH-Jahr €	Vergleich Ansatz/Ist €	Übertragene Ermächtig. €
01	Steuern und ähnliche Abgaben	60	0,00	0,00	0,00	0,00	0,00
02	+ Zuwendungen u. allgem. Umlagen	61	35.202,79	60.600,00	56.636,84	-3.963,16	0,00
03	+ sonstige Transfereinzahlungen	62	0,00	0,00	0,00	0,00	0,00
04	+ öffentlich-rechtliche Leistungsentgelte	63	0,00	0,00	0,00	0,00	0,00
05	+ privatrechtliche Leistungsentgelte	641, 642, 646	54.435,50	11.100,00	48.892,03	37.792,03	0,00
06	+ Kostenerstattungen und Kostenumlagen	648	1.794.171,00	1.230.000,00	1.889.557,57	659.557,57	0,00
07	+ sonstige Einzahlungen	65	0,00	0,00	0,00	0,00	0,00
08	+ Zinsen und sonstige Finanzeinzahlungen	66	0,00	0,00	0,00	0,00	0,00
09	= Einzahlungen aus lfd. Verwaltungstätigkeit		1.883.809,29	1.301.700,00	1.995.086,44	693.386,44	0,00
10	Personalauszahlungen	70	-657.069,34	-638.900,00	-627.797,09	11.102,91	0,00
11	+ Versorgungsauszahlungen	71	0,00	0,00	0,00	0,00	0,00
12	+ Auszahlungen f. Sach- und Dienstleist.	72	-1.177.497,01	-1.586.189,34	-1.074.371,90	511.817,44	-296.523,29
13	+ Zinsen und sonstige Finanzauszahlungen	75	0,00	0,00	0,00	0,00	0,00
14	+ Transferauszahlungen	73	-230.989,70	-344.200,00	-324.792,69	19.407,31	0,00
15	+ sonstige Auszahlungen	74	-1.286.188,09	-978.600,00	-1.856.936,33	-878.336,33	0,00
16	= Auszahlungen aus lfd. Verwaltungstätigkeit		-3.351.744,14	-3.547.889,34	-3.883.898,01	-336.008,67	-296.523,29
17	= Saldo aus lfd. Verwaltungstätigkeit (= Zeilen 9 und 16)		-1.467.934,85	-2.246.189,34	-1.888.811,57	357.377,77	-296.523,29
18	Einz. aus Zuweisungen und Zuschüssen für Investitionen und -förderungsmaßnahmen	681	5.000,00	0,00	0,00	0,00	0,00
19	+ Einzahlungen aus der Veräußerung von Grundstücken und Gebäuden	682	0,00	0,00	0,00	0,00	0,00
20	+ Einzahlungen aus der Veräußerung von beweglichem Anlagevermögen	683	0,00	0,00	0,00	0,00	0,00
21	+ Einz. aus der Veräußerung v. Finanzanlagen	684	0,00	0,00	0,00	0,00	0,00
22	+ Einz. aus der Abwicklung v. Baumaßnahmen	685	0,00	0,00	0,00	0,00	0,00
23	+ Einzahlungen aus Rückflüssen von Ausleihungen (für Investitionen Dritter)	686	0,00	0,00	0,00	0,00	0,00
24	+ Einz. aus Beiträgen u. ähnl. Entgelten	688	0,00	0,00	0,00	0,00	0,00
25	+ sonstigen Investitionseinzahlungen		0,00	0,00	0,00	0,00	0,00
26	= Summe der investiven Einzahlungen		5.000,00	0,00	0,00	0,00	0,00
27	Ausz. aus Zuweisungen und Zuschüssen für Investitionen und -förderungsmaßnahmen	781	0,00	0,00	0,00	0,00	0,00
28	+ Auszahlungen für den Erwerb von Grundstücken und Gebäuden	782	0,00	0,00	0,00	0,00	0,00
29	+ Auszahlungen für den Erwerb von beweglichem Anlagevermögen	783	-135.532,32	-603.854,85	-188.587,28	415.267,57	-391.848,45
30	+ Auszahlungen für den Erwerb von Finanzanlagen	784	0,00	0,00	0,00	0,00	0,00
31	+ Auszahlungen für Baumaßnahmen	785	0,00	0,00	0,00	0,00	0,00
32	+ Auszahlungen für die Gewährung von Ausleihungen (für Investitionen Dritter)	786	0,00	0,00	0,00	0,00	0,00
33	+ sonstige Investitionsauszahlungen		0,00	0,00	0,00	0,00	0,00
34	= Summe der investiven Auszahlungen		-135.532,32	-603.854,85	-188.587,28	415.267,57	-391.848,45
35	= Saldo aus Investitionstätigkeit (= Zeilen 26 und 34)		-130.532,32	-603.854,85	-188.587,28	415.267,57	-391.848,45

JAHRESABSCHLUSS DER LANDESHAUPTSTADT KIEL ZUM 31.12.2014

Teilergebnisrechnung 2211 Förderzentren ohne Grundschulteil							
Landeshauptstadt Kiel							
Nr.	Ertrags- und Aufwandsarten	Kontengruppe	Ist-Ergebnis VJ €	Fortg. Ansatz HH-Jahr €	Ist-Ergebnis HH-Jahr €	Vergleich Ansatz/Ist €	Übertragene Ermächtig. €
01	Steuern und ähnliche Abgaben	40	0,00	0,00	0,00	0,00	0,00
02	+ Zuwendungen und allgemeine Umlagen	41	48.871,54	44.400,00	23.548,00	-20.852,00	0,00
03	+ sonstige Transfererträge	42	0,00	0,00	0,00	0,00	0,00
04	+ öffentlich-rechtliche Leistungsentgelte	43	12.918,00	6.500,00	8.928,00	2.428,00	0,00
05	+ privatrechtliche Leistungsentgelte	441, 442, 446	8.441,54	1.100,00	11.152,37	10.052,37	0,00
06	+ Kostenerstattungen und Kostenumlagen	448	328.603,96	470.000,00	438.725,00	-31.275,00	0,00
07	+ sonstige ordentliche Erträge	45	14.116,10	4.500,00	21.438,79	16.938,79	0,00
08	+ aktivierte Eigenleistungen	471	0,00	0,00	0,00	0,00	0,00
09	+/- Bestandsveränderungen	472	0,00	0,00	0,00	0,00	0,00
10	= ordentliche Erträge		412.951,14	526.500,00	503.792,16	-22.707,84	0,00
11	Personalaufwendungen	50	-691.761,29	-680.900,00	-706.855,00	-25.955,00	0,00
12	+ Versorgungsaufwendungen	51	0,00	0,00	0,00	0,00	0,00
13	+ Aufwendungen für Sach- und Dienstleistungen	52	-210.365,39	-982.253,52	-600.567,62	381.685,90	-515.369,31
14	+ bilanzielle Abschreibungen	57	-46.369,71	-41.500,00	-38.384,50	3.115,50	0,00
15	+ Transferaufwendungen	53	-284.180,18	-374.500,00	-281.683,53	92.816,47	0,00
16	+ sonstige ordentliche Aufwendungen	54	-685.421,96	-814.400,00	-713.437,59	100.962,41	0,00
17	davon Verfügungsmittel		0,00	0,00	0,00	0,00	0,00
18	= ordentliche Aufwendungen (= Zeilen 11 bis 16)		-1.918.098,53	-2.893.553,52	-2.340.928,24	552.625,28	-515.369,31
19	= Ergebnis der laufenden Verwaltungstätigkeit (= Zeilen 10 und 18)		-1.505.147,39	-2.367.053,52	-1.837.136,08	529.917,44	-515.369,31
20	+ Finanzerträge	46	0,00	0,00	0,00	0,00	0,00
21	- Zinsen und sonstige Finanzaufwendungen	55	0,00	0,00	0,00	0,00	0,00
22	= Finanzergebnis (= Zeilen 20 und 21)		0,00	0,00	0,00	0,00	0,00
23	= ordentliches Ergebnis (= Zeilen 19 und 22)	49	-1.505.147,39	-2.367.053,52	-1.837.136,08	529.917,44	-515.369,31
24	+ außerordentliche Erträge	59	0,00	0,00	0,00	0,00	0,00
25	- außerordentliche Aufwendungen		0,00	0,00	0,00	0,00	0,00
26	= außerordentliches Ergebnis (= Zeilen 23 und 24)		0,00	0,00	0,00	0,00	0,00
27	= Ergebnis vor Berücksichtigung der internen Leistungsbez. (= Zeilen 23 und 26)		-1.505.147,39	-2.367.053,52	-1.837.136,08	529.917,44	-515.369,31
28	+ Erträge aus internen Leistungsbeziehungen	48	0,00	0,00	0,00	0,00	0,00
29	- Aufwendungen aus internen Leistungsbeziehungen	58	-1.537.610,51	-1.563.100,00	-1.565.742,71	-2.642,71	0,00
30	= Ergebnis (= Zeilen 27, 28 und 29)		-3.042.757,90	-3.930.153,52	-3.402.878,79	527.274,73	-515.369,31

JAHRESABSCHLUSS DER LANDESHAUPTSTADT KIEL ZUM 31.12.2014

Teilfinanzrechnung 2211 Förderzentren ohne Grundschulteil							
Landeshauptstadt Kiel							
Nr.	Ein- und Auszahlungsarten	Kontengruppe	Ist-Ergebnis VJ €	Fortg. Ansatz HH-Jahr €	Ist-Ergebnis HH-Jahr €	Vergleich Ansatz/Ist €	Übertragene Ermächtig. €
01	Steuern und ähnliche Abgaben	60	0,00	0,00	0,00	0,00	0,00
02	+ Zuwendungen u. allgem. Umlagen	61	42.808,54	38.300,00	17.500,00	-20.800,00	0,00
03	+ sonstige Transfereinzahlungen	62	0,00	0,00	0,00	0,00	0,00
04	+ öffentlich-rechtliche Leistungsentgelte	63	14.176,50	6.500,00	7.842,82	1.342,82	0,00
05	+ privatrechtliche Leistungsentgelte	641, 642, 646	6.542,00	1.100,00	10.652,37	9.552,37	0,00
06	+ Kostenerstattungen und Kostenumlagen	648	421.101,52	470.000,00	480.832,30	10.832,30	0,00
07	+ sonstige Einzahlungen	65	0,00	0,00	0,00	0,00	0,00
08	+ Zinsen und sonstige Finanzeinzahlungen	66	0,00	0,00	0,00	0,00	0,00
09	= Einzahlungen aus lfd. Verwaltungstätigkeit		484.628,56	515.900,00	516.827,49	927,49	0,00
10	Personalauszahlungen	70	-686.137,09	-680.900,00	-706.855,00	-25.955,00	0,00
11	+ Versorgungsauszahlungen	71	0,00	0,00	0,00	0,00	0,00
12	+ Auszahlungen f. Sach- und Dienstleist.	72	-216.182,93	-982.253,52	-481.061,27	501.192,25	-515.369,31
13	+ Zinsen und sonstige Finanzauszahlungen	75	0,00	0,00	0,00	0,00	0,00
14	+ Transferauszahlungen	73	-259.918,58	-374.500,00	-282.506,18	91.993,82	0,00
15	+ sonstige Auszahlungen	74	-751.980,04	-814.400,00	-730.630,74	83.769,26	0,00
16	= Auszahlungen aus lfd. Verwaltungstätigkeit		-1.914.218,64	-2.852.053,52	-2.201.053,19	651.000,33	-515.369,31
17	= Saldo aus lfd. Verwaltungstätigkeit (= Zeilen 9 und 16)		-1.429.590,08	-2.336.153,52	-1.684.225,70	651.927,82	-515.369,31
18	Einz. aus Zuweisungen und Zuschüssen für Investitionen und -förderungsmaßnahmen	681	0,00	0,00	0,00	0,00	0,00
19	+ Einzahlungen aus der Veräußerung von Grundstücken und Gebäuden	682	0,00	0,00	0,00	0,00	0,00
20	+ Einzahlungen aus der Veräußerung von beweglichem Anlagevermögen	683	0,00	0,00	0,00	0,00	0,00
21	+ Einz. aus der Veräußerung v. Finanzanlagen	684	0,00	0,00	0,00	0,00	0,00
22	+ Einz. aus der Abwicklung v. Baumaßnahmen	685	0,00	0,00	0,00	0,00	0,00
23	+ Einzahlungen aus Rückflüssen von Ausleihungen (für Investitionen Dritter)	686	0,00	0,00	0,00	0,00	0,00
24	+ Einz. aus Beiträgen u. ähnl. Entgelten	688	0,00	0,00	0,00	0,00	0,00
25	+ sonstigen Investitionseinzahlungen		0,00	0,00	0,00	0,00	0,00
26	= Summe der investiven Einzahlungen		0,00	0,00	0,00	0,00	0,00
27	Ausz. aus Zuweisungen und Zuschüssen für Investitionen und -förderungsmaßnahmen	781	0,00	0,00	0,00	0,00	0,00
28	+ Auszahlungen für den Erwerb von Grundstücken und Gebäuden	782	0,00	0,00	-1.166,20	-1.166,20	0,00
29	+ Auszahlungen für den Erwerb von beweglichem Anlagevermögen	783	-19.243,72	-115.373,23	-25.333,52	90.039,71	-88.873,51
30	+ Auszahlungen für den Erwerb von Finanzanlagen	784	0,00	0,00	0,00	0,00	0,00
31	+ Auszahlungen für Baumaßnahmen	785	0,00	0,00	0,00	0,00	0,00
32	+ Auszahlungen für die Gewährung von Ausleihungen (für Investitionen Dritter)	786	0,00	0,00	0,00	0,00	0,00
33	+ sonstige Investitionsauszahlungen		0,00	0,00	0,00	0,00	0,00
34	= Summe der investiven Auszahlungen		-19.243,72	-115.373,23	-26.499,72	88.873,51	-88.873,51
35	= Saldo aus Investitionstätigkeit (= Zeilen 26 und 34)		-19.243,72	-115.373,23	-26.499,72	88.873,51	-88.873,51

JAHRESABSCHLUSS DER LANDESHAUPTSTADT KIEL ZUM 31.12.2014

Teilergebnisrechnung 2212 Förderzentren mit Grundschulteil							
Landeshauptstadt Kiel							
Nr.	Ertrags- und Aufwandsarten	Kontengruppe	Ist-Ergebnis VJ €	Fortg. Ansatz HH-Jahr €	Ist-Ergebnis HH-Jahr €	Vergleich Ansatz/Ist €	Übertragene Ermächtig. €
01	Steuern und ähnliche Abgaben	40	0,00	0,00	0,00	0,00	0,00
02	+ Zuwendungen und allgemeine Umlagen	41	75.071,04	60.900,00	35.193,67	-25.706,33	0,00
03	+ sonstige Transfererträge	42	0,00	0,00	0,00	0,00	0,00
04	+ öffentlich-rechtliche Leistungsentgelte	43	5.400,00	1.500,00	3.072,00	1.572,00	0,00
05	+ privatrechtliche Leistungsentgelte	441, 442, 446	3.781,00	400,00	2.169,15	1.769,15	0,00
06	+ Kostenerstattungen und Kostenumlagen	448	2.017,97	0,00	0,00	0,00	0,00
07	+ sonstige ordentliche Erträge	45	4.430,48	12.700,00	25.065,27	12.365,27	0,00
08	+ aktivierte Eigenleistungen	471	0,00	0,00	0,00	0,00	0,00
09	+/- Bestandsveränderungen	472	0,00	0,00	0,00	0,00	0,00
10	= ordentliche Erträge		90.700,49	75.500,00	65.500,09	-9.999,91	0,00
11	Personalaufwendungen	50	-501.420,44	-489.300,00	-501.717,57	-12.417,57	0,00
12	+ Versorgungsaufwendungen	51	-219,78	-100,00	0,00	100,00	0,00
13	+ Aufwendungen für Sach- und Dienstleistungen	52	-176.502,56	-116.894,94	-86.136,57	30.758,37	-27.000,00
14	+ bilanzielle Abschreibungen	57	-42.074,65	-41.800,00	-37.680,00	4.120,00	0,00
15	+ Transferaufwendungen	53	-181.168,60	-174.600,00	-152.749,53	21.850,47	0,00
16	+ sonstige ordentliche Aufwendungen	54	-5.157,78	-9.200,00	-8.340,65	859,35	0,00
17	davon Verfügungsmittel		0,00	0,00	0,00	0,00	0,00
18	= ordentliche Aufwendungen (= Zeilen 11 bis 16)		-906.543,81	-831.894,94	-786.624,32	45.270,62	-27.000,00
19	= Ergebnis der laufenden Verwaltungstätigkeit (= Zeilen 10 und 18)		-815.843,32	-756.394,94	-721.124,23	35.270,71	-27.000,00
20	+ Finanzerträge	46	0,00	0,00	0,00	0,00	0,00
21	- Zinsen und sonstige Finanzaufwendungen	55	0,00	0,00	0,00	0,00	0,00
22	= Finanzergebnis (= Zeilen 20 und 21)		0,00	0,00	0,00	0,00	0,00
23	= ordentliches Ergebnis (= Zeilen 19 und 22)	49	-815.843,32	-756.394,94	-721.124,23	35.270,71	-27.000,00
24	+ außerordentliche Erträge	59	0,00	0,00	0,00	0,00	0,00
25	- außerordentliche Aufwendungen		0,00	0,00	0,00	0,00	0,00
26	= außerordentliches Ergebnis (= Zeilen 23 und 24)		0,00	0,00	0,00	0,00	0,00
27	= Ergebnis vor Berücksichtigung der internen Leistungsbez. (= Zeilen 23 und 26)		-815.843,32	-756.394,94	-721.124,23	35.270,71	-27.000,00
28	+ Erträge aus internen Leistungsbeziehungen	48	0,00	0,00	0,00	0,00	0,00
29	- Aufwendungen aus internen Leistungsbeziehungen	58	-1.015.028,00	-589.500,00	-590.061,81	-561,81	0,00
30	= Ergebnis (= Zeilen 27, 28 und 29)		-1.830.871,32	-1.345.894,94	-1.311.186,04	34.708,90	-27.000,00

JAHRESABSCHLUSS DER LANDESHAUPTSTADT KIEL ZUM 31.12.2014

Teilfinanzrechnung 2212 Förderzentren mit Grundschulteil							
Landeshauptstadt Kiel							
Nr.	Ein- und Auszahlungsarten	Kontengruppe	Ist-Ergebnis VJ €	Fortg. Ansatz HH-Jahr €	Ist-Ergebnis HH-Jahr €	Vergleich Ansatz/Ist €	Übertragene Ermächtig. €
01	Steuern und ähnliche Abgaben	60	0,00	0,00	0,00	0,00	0,00
02	+ Zuwendungen u. allgem. Umlagen	61	56.844,04	39.900,00	20.416,67	-19.483,33	0,00
03	+ sonstige Transfereinzahlungen	62	0,00	0,00	0,00	0,00	0,00
04	+ öffentlich-rechtliche Leistungsentgelte	63	4.187,00	1.500,00	1.962,00	462,00	0,00
05	+ privatrechtliche Leistungsentgelte	641, 642, 646	3.781,00	400,00	2.169,15	1.769,15	0,00
06	+ Kostenerstattungen und Kostenumlagen	648	2.017,97	0,00	0,00	0,00	0,00
07	+ sonstige Einzahlungen	65	0,00	0,00	0,00	0,00	0,00
08	+ Zinsen und sonstige Finanzeinzahlungen	66	0,00	0,00	0,00	0,00	0,00
09	= Einzahlungen aus lfd. Verwaltungstätigkeit		66.830,01	41.800,00	24.547,82	-17.252,18	0,00
10	Personalauszahlungen	70	-500.255,74	-489.100,00	-501.717,57	-12.617,57	0,00
11	+ Versorgungsauszahlungen	71	-215,95	-100,00	0,00	100,00	0,00
12	+ Auszahlungen f. Sach- und Dienstleist.	72	-176.780,53	-116.894,94	-82.242,24	34.652,70	-27.000,00
13	+ Zinsen und sonstige Finanzauszahlungen	75	0,00	0,00	0,00	0,00	0,00
14	+ Transferauszahlungen	73	-181.980,70	-174.600,00	-152.528,86	22.071,14	0,00
15	+ sonstige Auszahlungen	74	-6.732,86	-9.200,00	-4.771,39	4.428,61	0,00
16	= Auszahlungen aus lfd. Verwaltungstätigkeit		-865.965,78	-789.894,94	-741.260,06	48.634,88	-27.000,00
17	= Saldo aus lfd. Verwaltungstätigkeit (= Zeilen 9 und 16)		-799.135,77	-748.094,94	-716.712,24	31.382,70	-27.000,00
18	Einz. aus Zuweisungen und Zuschüssen für Investitionen und -förderungsmaßnahmen	681	0,00	0,00	0,00	0,00	0,00
19	+ Einzahlungen aus der Veräußerung von Grundstücken und Gebäuden	682	0,00	0,00	0,00	0,00	0,00
20	+ Einzahlungen aus der Veräußerung von beweglichem Anlagevermögen	683	0,00	0,00	0,00	0,00	0,00
21	+ Einz. aus der Veräußerung v. Finanzanlagen	684	0,00	0,00	0,00	0,00	0,00
22	+ Einz. aus der Abwicklung v. Baumaßnahmen	685	0,00	0,00	0,00	0,00	0,00
23	+ Einzahlungen aus Rückflüssen von Ausleihungen (für Investitionen Dritter)	686	0,00	0,00	0,00	0,00	0,00
24	+ Einz. aus Beiträgen u. ähnl. Entgelten	688	0,00	0,00	0,00	0,00	0,00
25	+ sonstigen Investitionseinzahlungen		0,00	0,00	0,00	0,00	0,00
26	= Summe der investiven Einzahlungen		0,00	0,00	0,00	0,00	0,00
27	Ausz. aus Zuweisungen und Zuschüssen für Investitionen und -förderungsmaßnahmen	781	0,00	0,00	0,00	0,00	0,00
28	+ Auszahlungen für den Erwerb von Grundstücken und Gebäuden	782	0,00	0,00	0,00	0,00	0,00
29	+ Auszahlungen für den Erwerb von beweglichem Anlagevermögen	783	-15.234,39	-48.495,60	-26.802,60	21.693,00	-21.693,00
30	+ Auszahlungen für den Erwerb von Finanzanlagen	784	0,00	0,00	0,00	0,00	0,00
31	+ Auszahlungen für Baumaßnahmen	785	0,00	0,00	0,00	0,00	0,00
32	+ Auszahlungen für die Gewährung von Ausleihungen (für Investitionen Dritter)	786	0,00	0,00	0,00	0,00	0,00
33	+ sonstige Investitionsauszahlungen		0,00	0,00	0,00	0,00	0,00
34	= Summe der investiven Auszahlungen		-15.234,39	-48.495,60	-26.802,60	21.693,00	-21.693,00
35	= Saldo aus Investitionstätigkeit (= Zeilen 26 und 34)		-15.234,39	-48.495,60	-26.802,60	21.693,00	-21.693,00

JAHRESABSCHLUSS DER LANDESHAUPTSTADT KIEL ZUM 31.12.2014

Teilergebnisrechnung 231 Berufsfach- und Fachschulen							
Landeshauptstadt Kiel							
Nr.	Ertrags- und Aufwandsarten	Kontengruppe	Ist-Ergebnis VJ €	Fortg. Ansatz HH-Jahr €	Ist-Ergebnis HH-Jahr €	Vergleich Ansatz/Ist €	Übertragene Ermächtig. €
01	Steuern und ähnliche Abgaben	40	0,00	0,00	0,00	0,00	0,00
02	+ Zuwendungen und allgemeine Umlagen	41	661,00	800,00	0,00	-800,00	0,00
03	+ sonstige Transfererträge	42	0,00	0,00	0,00	0,00	0,00
04	+ öffentlich-rechtliche Leistungsentgelte	43	0,00	0,00	0,00	0,00	0,00
05	+ privatrechtliche Leistungsentgelte	441, 442, 446	383.939,52	0,00	0,00	0,00	0,00
06	+ Kostenerstattungen und Kostenumlagen	448	4.209.542,97	4.276.700,00	3.161.930,77	-1.114.769,23	0,00
07	+ sonstige ordentliche Erträge	45	5.543,86	0,00	501,00	501,00	0,00
08	+ aktivierte Eigenleistungen	471	0,00	0,00	0,00	0,00	0,00
09	+/- Bestandsveränderungen	472	0,00	0,00	0,00	0,00	0,00
10	= ordentliche Erträge		4.599.687,35	4.277.500,00	3.162.431,77	-1.115.068,23	0,00
11	Personalaufwendungen	50	-40.455,40	-22.000,00	-22.937,16	-937,16	0,00
12	+ Versorgungsaufwendungen	51	-9.128,89	0,00	0,00	0,00	0,00
13	+ Aufwendungen für Sach- und Dienstleistungen	52	-628.282,04	-870.800,00	-572.685,07	298.114,93	0,00
14	+ bilanzielle Abschreibungen	57	-1.096.071,05	-490.600,00	-1.467.703,98	-977.103,98	0,00
15	+ Transferaufwendungen	53	-12.581.655,00	-14.974.400,00	-14.865.295,97	109.104,03	0,00
16	+ sonstige ordentliche Aufwendungen	54	-1.836.054,92	-1.970.100,00	-1.758.861,67	211.238,33	0,00
17	davon Verfügungsmittel		0,00	0,00	0,00	0,00	0,00
18	= ordentliche Aufwendungen (= Zeilen 11 bis 16)		-16.191.647,30	-18.327.900,00	-18.687.483,85	-359.583,85	0,00
19	= Ergebnis der laufenden Verwaltungstätigkeit (= Zeilen 10 und 18)		-11.591.959,95	-14.050.400,00	-15.525.052,08	-1.474.652,08	0,00
20	+ Finanzerträge	46	0,00	0,00	0,00	0,00	0,00
21	- Zinsen und sonstige Finanzaufwendungen	55	0,00	0,00	0,00	0,00	0,00
22	= Finanzergebnis (= Zeilen 20 und 21)		0,00	0,00	0,00	0,00	0,00
23	= ordentliches Ergebnis (= Zeilen 19 und 22)	49	-11.591.959,95	-14.050.400,00	-15.525.052,08	-1.474.652,08	0,00
24	+ außerordentliche Erträge	59	0,00	0,00	0,00	0,00	0,00
25	- außerordentliche Aufwendungen		0,00	0,00	0,00	0,00	0,00
26	= außerordentliches Ergebnis (= Zeilen 23 und 24)		0,00	0,00	0,00	0,00	0,00
27	= Ergebnis vor Berücksichtigung der internen Leistungsbez. (= Zeilen 23 und 26)		-11.591.959,95	-14.050.400,00	-15.525.052,08	-1.474.652,08	0,00
28	+ Erträge aus internen Leistungsbeziehungen	48	0,00	0,00	0,00	0,00	0,00
29	- Aufwendungen aus internen Leistungsbeziehungen	58	-5.100,00	-342.700,00	-342.700,00	0,00	0,00
30	= Ergebnis (= Zeilen 27, 28 und 29)		-11.597.059,95	-14.393.100,00	-15.867.752,08	-1.474.652,08	0,00

JAHRESABSCHLUSS DER LANDESHAUPTSTADT KIEL ZUM 31.12.2014

Teilfinanzrechnung 231 Berufsfach- und Fachschulen							
Landeshauptstadt Kiel							
Nr.	Ein- und Auszahlungsarten	Kontengruppe	Ist-Ergebnis VJ €	Fortg. Ansatz HH-Jahr €	Ist-Ergebnis HH-Jahr €	Vergleich Ansatz/Ist €	Übertragene Ermächtig. €
01	Steuern und ähnliche Abgaben	60	0,00	0,00	0,00	0,00	0,00
02	+ Zuwendungen u. allgem. Umlagen	61	0,00	0,00	0,00	0,00	0,00
03	+ sonstige Transfereinzahlungen	62	0,00	0,00	0,00	0,00	0,00
04	+ öffentlich-rechtliche Leistungsentgelte	63	0,00	0,00	0,00	0,00	0,00
05	+ privatrechtliche Leistungsentgelte	641, 642, 646	383.670,96	0,00	0,00	0,00	0,00
06	+ Kostenerstattungen und Kostenumlagen	648	2.274.185,26	4.276.700,00	3.474.198,56	-802.501,44	0,00
07	+ sonstige Einzahlungen	65	0,00	0,00	0,00	0,00	0,00
08	+ Zinsen und sonstige Finanzeinzahlungen	66	0,00	0,00	0,00	0,00	0,00
09	= Einzahlungen aus lfd. Verwaltungstätigkeit		2.657.856,22	4.276.700,00	3.474.198,56	-802.501,44	0,00
10	Personalauszahlungen	70	-35.885,16	-22.000,00	-22.937,16	-937,16	0,00
11	+ Versorgungsauszahlungen	71	-8.977,30	0,00	0,00	0,00	0,00
12	+ Auszahlungen f. Sach- und Dienstleist.	72	-157.753,36	-870.800,00	-653.194,59	217.605,41	0,00
13	+ Zinsen und sonstige Finanzauszahlungen	75	0,00	0,00	0,00	0,00	0,00
14	+ Transferauszahlungen	73	-13.625.564,03	-14.974.400,00	-15.001.239,06	-26.839,06	0,00
15	+ sonstige Auszahlungen	74	-1.934.356,34	-1.970.100,00	-1.799.856,56	170.243,44	0,00
16	= Auszahlungen aus lfd. Verwaltungstätigkeit		-15.762.536,19	-17.837.300,00	-17.477.227,37	360.072,63	0,00
17	= Saldo aus lfd. Verwaltungstätigkeit (= Zeilen 9 und 16)		-13.104.679,97	-13.560.600,00	-14.003.028,81	-442.428,81	0,00
18	Einz. aus Zuweisungen und Zuschüssen für Investitionen und -förderungsmaßnahmen	681	0,00	0,00	0,00	0,00	0,00
19	+ Einzahlungen aus der Veräußerung von Grundstücken und Gebäuden	682	0,00	0,00	0,00	0,00	0,00
20	+ Einzahlungen aus der Veräußerung von beweglichem Anlagevermögen	683	0,00	0,00	0,00	0,00	0,00
21	+ Einz. aus der Veräußerung v. Finanzanlagen	684	0,00	0,00	0,00	0,00	0,00
22	+ Einz. aus der Abwicklung v. Baumaßnahmen	685	0,00	0,00	0,00	0,00	0,00
23	+ Einzahlungen aus Rückflüssen von Ausleihungen (für Investitionen Dritter)	686	0,00	0,00	0,00	0,00	0,00
24	+ Einz. aus Beiträgen u. ähnl. Entgelten	688	0,00	0,00	0,00	0,00	0,00
25	+ sonstigen Investitionseinzahlungen		0,00	0,00	0,00	0,00	0,00
26	= Summe der investiven Einzahlungen		0,00	0,00	0,00	0,00	0,00
27	Ausz. aus Zuweisungen und Zuschüssen für Investitionen und -förderungsmaßnahmen	781	-5.286.262,28	-3.662.038,62	-2.919.275,69	742.762,93	-742.762,93
28	+ Auszahlungen für den Erwerb von Grundstücken und Gebäuden	782	0,00	0,00	0,00	0,00	0,00
29	+ Auszahlungen für den Erwerb von beweglichem Anlagevermögen	783	0,00	0,00	0,00	0,00	0,00
30	+ Auszahlungen für den Erwerb von Finanzanlagen	784	0,00	0,00	0,00	0,00	0,00
31	+ Auszahlungen für Baumaßnahmen	785	0,00	0,00	0,00	0,00	0,00
32	+ Auszahlungen für die Gewährung von Ausleihungen (für Investitionen Dritter)	786	0,00	0,00	0,00	0,00	0,00
33	+ sonstige Investitionsauszahlungen		0,00	0,00	0,00	0,00	0,00
34	= Summe der investiven Auszahlungen		-5.286.262,28	-3.662.038,62	-2.919.275,69	742.762,93	-742.762,93
35	= Saldo aus Investitionstätigkeit (= Zeilen 26 und 34)		-5.286.262,28	-3.662.038,62	-2.919.275,69	742.762,93	-742.762,93

JAHRESABSCHLUSS DER LANDESHAUPTSTADT KIEL ZUM 31.12.2014

Teilergebnisrechnung 241 Schülerbeförderung							
Landeshauptstadt Kiel							
Nr.	Ertrags- und Aufwandsarten	Kontengruppe	Ist-Ergebnis VJ €	Fortg. Ansatz HH-Jahr €	Ist-Ergebnis HH-Jahr €	Vergleich Ansatz/Ist €	Übertragene Ermächtig. €
01	Steuern und ähnliche Abgaben	40	0,00	0,00	0,00	0,00	0,00
02	+ Zuwendungen und allgemeine Umlagen	41	0,00	100,00	0,00	-100,00	0,00
03	+ sonstige Transfererträge	42	0,00	0,00	0,00	0,00	0,00
04	+ öffentlich-rechtliche Leistungsentgelte	43	0,00	0,00	0,00	0,00	0,00
05	+ privatrechtliche Leistungsentgelte	441, 442, 446	0,00	0,00	0,00	0,00	0,00
06	+ Kostenerstattungen und Kostenumlagen	448	1.006.971,66	940.000,00	921.682,13	-18.317,87	0,00
07	+ sonstige ordentliche Erträge	45	0,00	0,00	0,00	0,00	0,00
08	+ aktivierte Eigenleistungen	471	0,00	0,00	0,00	0,00	0,00
09	+/- Bestandsveränderungen	472	0,00	0,00	0,00	0,00	0,00
10	= ordentliche Erträge		1.006.971,66	940.100,00	921.682,13	-18.417,87	0,00
11	Personalaufwendungen	50	0,00	0,00	0,00	0,00	0,00
12	+ Versorgungsaufwendungen	51	0,00	0,00	0,00	0,00	0,00
13	+ Aufwendungen für Sach- und Dienstleistungen	52	-954,60	0,00	0,00	0,00	0,00
14	+ bilanzielle Abschreibungen	57	0,00	0,00	0,00	0,00	0,00
15	+ Transferaufwendungen	53	0,00	0,00	0,00	0,00	0,00
16	+ sonstige ordentliche Aufwendungen	54	-1.712.985,71	-1.900.000,00	-1.734.110,31	165.889,69	0,00
17	davon Verfügungsmittel		0,00	0,00	0,00	0,00	0,00
18	= ordentliche Aufwendungen (= Zeilen 11 bis 16)		-1.713.940,31	-1.900.000,00	-1.734.110,31	165.889,69	0,00
19	= Ergebnis der laufenden Verwaltungstätigkeit (= Zeilen 10 und 18)		-706.968,65	-959.900,00	-812.428,18	147.471,82	0,00
20	+ Finanzerträge	46	0,00	0,00	0,00	0,00	0,00
21	- Zinsen und sonstige Finanzaufwendungen	55	0,00	0,00	0,00	0,00	0,00
22	= Finanzergebnis (= Zeilen 20 und 21)		0,00	0,00	0,00	0,00	0,00
23	= ordentliches Ergebnis (= Zeilen 19 und 22)	49	-706.968,65	-959.900,00	-812.428,18	147.471,82	0,00
24	+ außerordentliche Erträge	59	0,00	0,00	0,00	0,00	0,00
25	- außerordentliche Aufwendungen		0,00	0,00	0,00	0,00	0,00
26	= außerordentliches Ergebnis (= Zeilen 23 und 24)		0,00	0,00	0,00	0,00	0,00
27	= Ergebnis vor Berücksichtigung der internen Leistungsbez. (= Zeilen 23 und 26)		-706.968,65	-959.900,00	-812.428,18	147.471,82	0,00
28	+ Erträge aus internen Leistungsbeziehungen	48	0,00	0,00	0,00	0,00	0,00
29	- Aufwendungen aus internen Leistungsbeziehungen	58	0,00	0,00	0,00	0,00	0,00
30	= Ergebnis (= Zeilen 27, 28 und 29)		-706.968,65	-959.900,00	-812.428,18	147.471,82	0,00

JAHRESABSCHLUSS DER LANDESHAUPTSTADT KIEL ZUM 31.12.2014

Teilfinanzrechnung 241 Schülerbeförderung							
Landeshauptstadt Kiel							
Nr.	Ein- und Auszahlungsarten	Kontengruppe	Ist-Ergebnis VJ €	Fortg. Ansatz HH-Jahr €	Ist-Ergebnis HH-Jahr €	Vergleich Ansatz/Ist €	Übertragene Ermächtig. €
01	Steuern und ähnliche Abgaben	60	0,00	0,00	0,00	0,00	0,00
02	+ Zuwendungen u. allgem. Umlagen	61	0,00	100,00	0,00	-100,00	0,00
03	+ sonstige Transfereinzahlungen	62	0,00	0,00	0,00	0,00	0,00
04	+ öffentlich-rechtliche Leistungsentgelte	63	0,00	0,00	0,00	0,00	0,00
05	+ privatrechtliche Leistungsentgelte	641, 642, 646	0,00	0,00	0,00	0,00	0,00
06	+ Kostenerstattungen und Kostenumlagen	648	1.247.637,75	940.000,00	922.567,81	-17.432,19	0,00
07	+ sonstige Einzahlungen	65	0,00	0,00	0,00	0,00	0,00
08	+ Zinsen und sonstige Finanzeinzahlungen	66	0,00	0,00	0,00	0,00	0,00
09	= Einzahlungen aus lfd. Verwaltungstätigkeit		1.247.637,75	940.100,00	922.567,81	-17.532,19	0,00
10	Personalauszahlungen	70	0,00	0,00	0,00	0,00	0,00
11	+ Versorgungsauszahlungen	71	0,00	0,00	0,00	0,00	0,00
12	+ Auszahlungen f. Sach- und Dienstleist.	72	0,00	0,00	-954,60	-954,60	0,00
13	+ Zinsen und sonstige Finanzauszahlungen	75	0,00	0,00	0,00	0,00	0,00
14	+ Transferauszahlungen	73	0,00	0,00	0,00	0,00	0,00
15	+ sonstige Auszahlungen	74	-1.674.759,61	-1.900.000,00	-1.653.270,43	246.729,57	0,00
16	= Auszahlungen aus lfd. Verwaltungstätigkeit		-1.674.759,61	-1.900.000,00	-1.654.225,03	245.774,97	0,00
17	= Saldo aus lfd. Verwaltungstätigkeit (= Zeilen 9 und 16)		-427.121,86	-959.900,00	-731.657,22	228.242,78	0,00
18	Einz. aus Zuweisungen und Zuschüssen für Investitionen und -förderungsmaßnahmen	681	0,00	0,00	0,00	0,00	0,00
19	+ Einzahlungen aus der Veräußerung von Grundstücken und Gebäuden	682	0,00	0,00	0,00	0,00	0,00
20	+ Einzahlungen aus der Veräußerung von beweglichem Anlagevermögen	683	0,00	0,00	0,00	0,00	0,00
21	+ Einz. aus der Veräußerung v. Finanzanlagen	684	0,00	0,00	0,00	0,00	0,00
22	+ Einz. aus der Abwicklung v. Baumaßnahmen	685	0,00	0,00	0,00	0,00	0,00
23	+ Einzahlungen aus Rückflüssen von Ausleihungen (für Investitionen Dritter)	686	0,00	0,00	0,00	0,00	0,00
24	+ Einz. aus Beiträgen u. ähnl. Entgelten	688	0,00	0,00	0,00	0,00	0,00
25	+ sonstigen Investitionseinzahlungen		0,00	0,00	0,00	0,00	0,00
26	= Summe der investiven Einzahlungen		0,00	0,00	0,00	0,00	0,00
27	Ausz. aus Zuweisungen und Zuschüssen für Investitionen und -förderungsmaßnahmen	781	0,00	0,00	0,00	0,00	0,00
28	+ Auszahlungen für den Erwerb von Grundstücken und Gebäuden	782	0,00	0,00	0,00	0,00	0,00
29	+ Auszahlungen für den Erwerb von beweglichem Anlagevermögen	783	0,00	0,00	0,00	0,00	0,00
30	+ Auszahlungen für den Erwerb von Finanzanlagen	784	0,00	0,00	0,00	0,00	0,00
31	+ Auszahlungen für Baumaßnahmen	785	0,00	0,00	0,00	0,00	0,00
32	+ Auszahlungen für die Gewährung von Ausleihungen (für Investitionen Dritter)	786	0,00	0,00	0,00	0,00	0,00
33	+ sonstige Investitionsauszahlungen		0,00	0,00	0,00	0,00	0,00
34	= Summe der investiven Auszahlungen		0,00	0,00	0,00	0,00	0,00
35	= Saldo aus Investitionstätigkeit (= Zeilen 26 und 34)		0,00	0,00	0,00	0,00	0,00

JAHRESABSCHLUSS DER LANDESHAUPTSTADT KIEL ZUM 31.12.2014

Teilergebnisrechnung 242 Fördermaßnahmen für Schüler							
Landeshauptstadt Kiel							
Nr.	Ertrags- und Aufwandsarten	Kontengruppe	Ist-Ergebnis VJ €	Fortg. Ansatz HH-Jahr €	Ist-Ergebnis HH-Jahr €	Vergleich Ansatz/Ist €	Übertragene Ermächtig. €
01	Steuern und ähnliche Abgaben	40	0,00	0,00	0,00	0,00	0,00
02	+ Zuwendungen und allgemeine Umlagen	41	0,00	0,00	0,00	0,00	0,00
03	+ sonstige Transfererträge	42	0,00	0,00	0,00	0,00	0,00
04	+ öffentlich-rechtliche Leistungsentgelte	43	0,00	0,00	0,00	0,00	0,00
05	+ privatrechtliche Leistungsentgelte	441, 442, 446	0,00	0,00	0,00	0,00	0,00
06	+ Kostenerstattungen und Kostenumlagen	448	0,00	0,00	0,00	0,00	0,00
07	+ sonstige ordentliche Erträge	45	18.233,46	2.800,00	12.544,29	9.744,29	0,00
08	+ aktivierte Eigenleistungen	471	0,00	0,00	0,00	0,00	0,00
09	+/- Bestandsveränderungen	472	0,00	0,00	0,00	0,00	0,00
10	= ordentliche Erträge		18.233,46	2.800,00	12.544,29	9.744,29	0,00
11	Personalaufwendungen	50	-217.926,93	-163.500,00	-186.202,08	-22.702,08	0,00
12	+ Versorgungsaufwendungen	51	-64.127,69	-62.500,00	-69.411,24	-6.911,24	0,00
13	+ Aufwendungen für Sach- und Dienstleistungen	52	4.316,28	-700,00	-924,99	-224,99	0,00
14	+ bilanzielle Abschreibungen	57	0,00	0,00	0,00	0,00	0,00
15	+ Transferaufwendungen	53	0,00	0,00	0,00	0,00	0,00
16	+ sonstige ordentliche Aufwendungen	54	-21.196,37	-25.900,00	-21.356,07	4.543,93	0,00
17	davon Verfügungsmittel		0,00	0,00	0,00	0,00	0,00
18	= ordentliche Aufwendungen (= Zeilen 11 bis 16)		-298.934,71	-252.600,00	-277.894,38	-25.294,38	0,00
19	= Ergebnis der laufenden Verwaltungstätigkeit (= Zeilen 10 und 18)		-280.701,25	-249.800,00	-265.350,09	-15.550,09	0,00
20	+ Finanzerträge	46	0,00	0,00	0,00	0,00	0,00
21	- Zinsen und sonstige Finanzaufwendungen	55	0,00	0,00	0,00	0,00	0,00
22	= Finanzergebnis (= Zeilen 20 und 21)		0,00	0,00	0,00	0,00	0,00
23	= ordentliches Ergebnis (= Zeilen 19 und 22)	49	-280.701,25	-249.800,00	-265.350,09	-15.550,09	0,00
24	+ außerordentliche Erträge	59	0,00	0,00	0,00	0,00	0,00
25	- außerordentliche Aufwendungen		0,00	0,00	0,00	0,00	0,00
26	= außerordentliches Ergebnis (= Zeilen 23 und 24)		0,00	0,00	0,00	0,00	0,00
27	= Ergebnis vor Berücksichtigung der internen Leistungsbez. (= Zeilen 23 und 26)		-280.701,25	-249.800,00	-265.350,09	-15.550,09	0,00
28	+ Erträge aus internen Leistungsbeziehungen	48	0,00	0,00	0,00	0,00	0,00
29	- Aufwendungen aus internen Leistungsbeziehungen	58	-2.460,00	-7.200,00	-7.200,00	0,00	0,00
30	= Ergebnis (= Zeilen 27, 28 und 29)		-283.161,25	-257.000,00	-272.550,09	-15.550,09	0,00

JAHRESABSCHLUSS DER LANDESHAUPTSTADT KIEL ZUM 31.12.2014

Teilfinanzrechnung 242 Fördermaßnahmen für Schüler							
Landeshauptstadt Kiel							
Nr.	Ein- und Auszahlungsarten	Kontengruppe	Ist-Ergebnis VJ €	Fortg. Ansatz HH-Jahr €	Ist-Ergebnis HH-Jahr €	Vergleich Ansatz/Ist €	Übertragene Ermächtig. €
01	Steuern und ähnliche Abgaben	60	0,00	0,00	0,00	0,00	0,00
02	+ Zuwendungen u. allgem. Umlagen	61	0,00	0,00	0,00	0,00	0,00
03	+ sonstige Transfereinzahlungen	62	0,00	0,00	0,00	0,00	0,00
04	+ öffentlich-rechtliche Leistungsentgelte	63	0,00	0,00	0,00	0,00	0,00
05	+ privatrechtliche Leistungsentgelte	641, 642, 646	0,00	0,00	0,00	0,00	0,00
06	+ Kostenerstattungen und Kostenumlagen	648	0,00	0,00	0,00	0,00	0,00
07	+ sonstige Einzahlungen	65	0,00	100,00	0,00	-100,00	0,00
08	+ Zinsen und sonstige Finanzeinzahlungen	66	0,00	0,00	0,00	0,00	0,00
09	= Einzahlungen aus lfd. Verwaltungstätigkeit		0,00	100,00	0,00	-100,00	0,00
10	Personalauszahlungen	70	-165.342,17	-132.800,00	-141.718,20	-8.918,20	0,00
11	+ Versorgungsauszahlungen	71	-62.770,03	-61.400,00	-68.008,33	-6.608,33	0,00
12	+ Auszahlungen f. Sach- und Dienstleist.	72	-1.409,92	-700,00	-1.333,39	-633,39	0,00
13	+ Zinsen und sonstige Finanzauszahlungen	75	0,00	0,00	0,00	0,00	0,00
14	+ Transferauszahlungen	73	0,00	0,00	0,00	0,00	0,00
15	+ sonstige Auszahlungen	74	-20.974,93	-25.900,00	-21.520,47	4.379,53	0,00
16	= Auszahlungen aus lfd. Verwaltungstätigkeit		-250.497,05	-220.800,00	-232.580,39	-11.780,39	0,00
17	= Saldo aus lfd. Verwaltungstätigkeit (= Zeilen 9 und 16)		-250.497,05	-220.700,00	-232.580,39	-11.880,39	0,00
18	Einz. aus Zuweisungen und Zuschüssen für Investitionen und -förderungsmaßnahmen	681	0,00	0,00	0,00	0,00	0,00
19	+ Einzahlungen aus der Veräußerung von Grundstücken und Gebäuden	682	0,00	0,00	0,00	0,00	0,00
20	+ Einzahlungen aus der Veräußerung von beweglichem Anlagevermögen	683	0,00	0,00	0,00	0,00	0,00
21	+ Einz. aus der Veräußerung v. Finanzanlagen	684	0,00	0,00	0,00	0,00	0,00
22	+ Einz. aus der Abwicklung v. Baumaßnahmen	685	0,00	0,00	0,00	0,00	0,00
23	+ Einzahlungen aus Rückflüssen von Ausleihungen (für Investitionen Dritter)	686	0,00	0,00	0,00	0,00	0,00
24	+ Einz. aus Beiträgen u. ähnl. Entgelten	688	0,00	0,00	0,00	0,00	0,00
25	+ sonstigen Investitionseinzahlungen		0,00	0,00	0,00	0,00	0,00
26	= Summe der investiven Einzahlungen		0,00	0,00	0,00	0,00	0,00
27	Ausz. aus Zuweisungen und Zuschüssen für Investitionen und -förderungsmaßnahmen	781	0,00	0,00	0,00	0,00	0,00
28	+ Auszahlungen für den Erwerb von Grundstücken und Gebäuden	782	0,00	0,00	0,00	0,00	0,00
29	+ Auszahlungen für den Erwerb von beweglichem Anlagevermögen	783	0,00	0,00	0,00	0,00	0,00
30	+ Auszahlungen für den Erwerb von Finanzanlagen	784	0,00	0,00	0,00	0,00	0,00
31	+ Auszahlungen für Baumaßnahmen	785	0,00	0,00	0,00	0,00	0,00
32	+ Auszahlungen für die Gewährung von Ausleihungen (für Investitionen Dritter)	786	0,00	0,00	0,00	0,00	0,00
33	+ sonstige Investitionsauszahlungen		0,00	0,00	0,00	0,00	0,00
34	= Summe der investiven Auszahlungen		0,00	0,00	0,00	0,00	0,00
35	= Saldo aus Investitionstätigkeit (= Zeilen 26 und 34)		0,00	0,00	0,00	0,00	0,00

JAHRESABSCHLUSS DER LANDESHAUPTSTADT KIEL ZUM 31.12.2014

Teilergebnisrechnung 243 Sonstige schulische Aufgaben							
Landeshauptstadt Kiel							
Nr.	Ertrags- und Aufwandsarten	Kontengruppe	Ist-Ergebnis VJ €	Fortg. Ansatz HH-Jahr €	Ist-Ergebnis HH-Jahr €	Vergleich Ansatz/Ist €	Übertragene Ermächtig. €
01	Steuern und ähnliche Abgaben	40	0,00	0,00	0,00	0,00	0,00
02	+ Zuwendungen und allgemeine Umlagen	41	1.501,00	2.300,00	958,00	-1.342,00	0,00
03	+ sonstige Transfererträge	42	0,00	0,00	0,00	0,00	0,00
04	+ öffentlich-rechtliche Leistungsentgelte	43	7,45	300,00	104,90	-195,10	0,00
05	+ privatrechtliche Leistungsentgelte	441, 442, 446	300.209,18	322.200,00	275.430,96	-46.769,04	0,00
06	+ Kostenerstattungen und Kostenumlagen	448	301.632,35	250.300,00	277.102,08	26.802,08	0,00
07	+ sonstige ordentliche Erträge	45	137.203,49	86.800,00	132.735,57	45.935,57	0,00
08	+ aktivierte Eigenleistungen	471	0,00	0,00	0,00	0,00	0,00
09	+/- Bestandsveränderungen	472	0,00	0,00	0,00	0,00	0,00
10	= ordentliche Erträge		740.553,47	661.900,00	686.331,51	24.431,51	0,00
11	Personalaufwendungen	50	-1.607.293,76	-1.595.000,00	-1.540.800,91	54.199,09	0,00
12	+ Versorgungsaufwendungen	51	-292.501,40	-308.900,00	-342.848,61	-33.948,61	0,00
13	+ Aufwendungen für Sach- und Dienstleistungen	52	-320.799,43	-238.700,00	-153.834,41	84.865,59	0,00
14	+ bilanzielle Abschreibungen	57	-12.867,00	-12.400,00	-8.537,00	3.863,00	0,00
15	+ Transferaufwendungen	53	0,00	0,00	0,00	0,00	0,00
16	+ sonstige ordentliche Aufwendungen	54	-1.100.745,77	-1.157.900,00	-1.160.589,10	-2.689,10	0,00
17	davon Verfügungsmittel		0,00	0,00	0,00	0,00	0,00
18	= ordentliche Aufwendungen (= Zeilen 11 bis 16)		-3.334.207,36	-3.312.900,00	-3.206.610,03	106.289,97	0,00
19	= Ergebnis der laufenden Verwaltungstätigkeit (= Zeilen 10 und 18)		-2.593.653,89	-2.651.000,00	-2.520.278,52	130.721,48	0,00
20	+ Finanzerträge	46	0,00	0,00	0,00	0,00	0,00
21	- Zinsen und sonstige Finanzaufwendungen	55	0,00	0,00	0,00	0,00	0,00
22	= Finanzergebnis (= Zeilen 20 und 21)		0,00	0,00	0,00	0,00	0,00
23	= ordentliches Ergebnis (= Zeilen 19 und 22)	49	-2.593.653,89	-2.651.000,00	-2.520.278,52	130.721,48	0,00
24	+ außerordentliche Erträge	59	0,00	0,00	0,00	0,00	0,00
25	- außerordentliche Aufwendungen		0,00	0,00	0,00	0,00	0,00
26	= außerordentliches Ergebnis (= Zeilen 23 und 24)		0,00	0,00	0,00	0,00	0,00
27	= Ergebnis vor Berücksichtigung der internen Leistungsbez. (= Zeilen 23 und 26)		-2.593.653,89	-2.651.000,00	-2.520.278,52	130.721,48	0,00
28	+ Erträge aus internen Leistungsbeziehungen	48	0,00	0,00	0,00	0,00	0,00
29	- Aufwendungen aus internen Leistungsbeziehungen	58	-390.321,81	-324.000,00	-324.000,00	0,00	0,00
30	= Ergebnis (= Zeilen 27, 28 und 29)		-2.983.975,70	-2.975.000,00	-2.844.278,52	130.721,48	0,00

JAHRESABSCHLUSS DER LANDESHAUPTSTADT KIEL ZUM 31.12.2014

Teilfinanzrechnung 243 Sonstige schulische Aufgaben							
Landeshauptstadt Kiel							
Nr.	Ein- und Auszahlungsarten	Kontengruppe	Ist-Ergebnis VJ €	Fortg. Ansatz HH-Jahr €	Ist-Ergebnis HH-Jahr €	Vergleich Ansatz/Ist €	Übertragene Ermächtig. €
01	Steuern und ähnliche Abgaben	60	0,00	0,00	0,00	0,00	0,00
02	+ Zuwendungen u. allgem. Umlagen	61	0,00	100,00	0,00	-100,00	0,00
03	+ sonstige Transfereinzahlungen	62	0,00	0,00	0,00	0,00	0,00
04	+ öffentlich-rechtliche Leistungsentgelte	63	7,45	300,00	104,90	-195,10	0,00
05	+ privatrechtliche Leistungsentgelte	641, 642, 646	353.935,10	322.200,00	275.833,34	-46.366,66	0,00
06	+ Kostenerstattungen und Kostenumlagen	648	141.973,82	250.300,00	436.760,61	186.460,61	0,00
07	+ sonstige Einzahlungen	65	0,00	0,00	0,00	0,00	0,00
08	+ Zinsen und sonstige Finanzeinzahlungen	66	0,00	0,00	0,00	0,00	0,00
09	= Einzahlungen aus lfd. Verwaltungstätigkeit		495.916,37	572.900,00	712.698,85	139.798,85	0,00
10	Personalauszahlungen	70	-1.371.040,27	-1.408.800,00	-1.322.296,13	86.503,87	0,00
11	+ Versorgungsauszahlungen	71	-286.184,05	-302.400,00	-335.957,91	-33.557,91	0,00
12	+ Auszahlungen f. Sach- und Dienstleist.	72	-211.362,88	-238.700,00	-153.632,65	85.067,35	0,00
13	+ Zinsen und sonstige Finanzauszahlungen	75	0,00	0,00	0,00	0,00	0,00
14	+ Transferauszahlungen	73	0,00	0,00	0,00	0,00	0,00
15	+ sonstige Auszahlungen	74	-1.099.356,40	-1.157.900,00	-1.162.446,59	-4.546,59	0,00
16	= Auszahlungen aus lfd. Verwaltungstätigkeit		-2.967.943,60	-3.107.800,00	-2.974.333,28	133.466,72	0,00
17	= Saldo aus lfd. Verwaltungstätigkeit (= Zeilen 9 und 16)		-2.472.027,23	-2.534.900,00	-2.261.634,43	273.265,57	0,00
18	Einz. aus Zuweisungen und Zuschüssen für Investitionen und -förderungsmaßnahmen	681	0,00	0,00	0,00	0,00	0,00
19	+ Einzahlungen aus der Veräußerung von Grundstücken und Gebäuden	682	0,00	0,00	0,00	0,00	0,00
20	+ Einzahlungen aus der Veräußerung von beweglichem Anlagevermögen	683	0,00	0,00	0,00	0,00	0,00
21	+ Einz. aus der Veräußerung v. Finanzanlagen	684	0,00	0,00	0,00	0,00	0,00
22	+ Einz. aus der Abwicklung v. Baumaßnahmen	685	0,00	0,00	0,00	0,00	0,00
23	+ Einzahlungen aus Rückflüssen von Ausleihungen (für Investitionen Dritter)	686	0,00	0,00	0,00	0,00	0,00
24	+ Einz. aus Beiträgen u. ähnl. Entgelten	688	0,00	0,00	0,00	0,00	0,00
25	+ sonstigen Investitionseinzahlungen		0,00	0,00	0,00	0,00	0,00
26	= Summe der investiven Einzahlungen		0,00	0,00	0,00	0,00	0,00
27	Ausz. aus Zuweisungen und Zuschüssen für Investitionen und -förderungsmaßnahmen	781	0,00	0,00	0,00	0,00	0,00
28	+ Auszahlungen für den Erwerb von Grundstücken und Gebäuden	782	0,00	0,00	0,00	0,00	0,00
29	+ Auszahlungen für den Erwerb von beweglichem Anlagevermögen	783	-6.954,90	-7.000,00	-7.072,14	-72,14	0,00
30	+ Auszahlungen für den Erwerb von Finanzanlagen	784	0,00	0,00	0,00	0,00	0,00
31	+ Auszahlungen für Baumaßnahmen	785	0,00	0,00	0,00	0,00	0,00
32	+ Auszahlungen für die Gewährung von Ausleihungen (für Investitionen Dritter)	786	0,00	0,00	0,00	0,00	0,00
33	+ sonstige Investitionsauszahlungen		0,00	0,00	0,00	0,00	0,00
34	= Summe der investiven Auszahlungen		-6.954,90	-7.000,00	-7.072,14	-72,14	0,00
35	= Saldo aus Investitionstätigkeit (= Zeilen 26 und 34)		-6.954,90	-7.000,00	-7.072,14	-72,14	0,00

JAHRESABSCHLUSS DER LANDESHAUPTSTADT KIEL ZUM 31.12.2014

Teilergebnisrechnung 25-28 Kultur und Wissenschaft							
Landeshauptstadt Kiel							
Nr.	Ertrags- und Aufwandsarten	Kontengruppe	Ist-Ergebnis VJ €	Fortg. Ansatz HH-Jahr €	Ist-Ergebnis HH-Jahr €	Vergleich Ansatz/Ist €	Übertragene Ermächtig. €
01	Steuern und ähnliche Abgaben	40	0,00	0,00	0,00	0,00	0,00
02	+ Zuwendungen und allgemeine Umlagen	41	1.596.030,16	1.319.100,00	2.366.562,60	1.047.462,60	0,00
03	+ sonstige Transfererträge	42	96.319,60	80.000,00	130.265,92	50.265,92	0,00
04	+ öffentlich-rechtliche Leistungsentgelte	43	314.451,30	308.000,00	325.574,78	17.574,78	0,00
05	+ privatrechtliche Leistungsentgelte	441, 442, 446	2.333.041,66	2.353.000,00	2.595.359,12	242.359,12	0,00
06	+ Kostenerstattungen und Kostenumlagen	448	96.811,62	82.700,00	120.152,32	37.452,32	0,00
07	+ sonstige ordentliche Erträge	45	313.093,26	382.200,00	585.418,06	203.218,06	0,00
08	+ aktivierte Eigenleistungen	471	0,00	0,00	0,00	0,00	0,00
09	+/- Bestandsveränderungen	472	0,00	0,00	0,00	0,00	0,00
10	= ordentliche Erträge		4.749.747,60	4.525.000,00	6.123.332,80	1.598.332,80	0,00
11	Personalaufwendungen	50	-9.852.488,67	-10.180.600,00	-10.115.735,85	64.864,15	0,00
12	+ Versorgungsaufwendungen	51	-176.610,34	-159.800,00	-169.490,07	-9.690,07	0,00
13	+ Aufwendungen für Sach- und Dienstleistungen	52	-1.481.531,73	-1.672.900,00	-1.815.282,80	-142.382,80	0,00
14	+ bilanzielle Abschreibungen	57	-99.767,42	-128.300,00	-556.477,27	-428.177,27	0,00
15	+ Transferaufwendungen	53	-13.599.828,97	-14.011.100,00	-14.065.534,82	-54.434,82	0,00
16	+ sonstige ordentliche Aufwendungen	54	-330.077,62	-410.200,00	-540.156,46	-129.956,46	0,00
17	davon Verfügungsmittel		0,00	0,00	0,00	0,00	0,00
18	= ordentliche Aufwendungen (= Zeilen 11 bis 16)		-25.540.304,75	-26.562.900,00	-27.262.677,27	-699.777,27	0,00
19	= Ergebnis der laufenden Verwaltungstätigkeit (= Zeilen 10 und 18)		-20.790.557,15	-22.037.900,00	-21.139.344,47	898.555,53	0,00
20	+ Finanzerträge	46	0,00	0,00	0,00	0,00	0,00
21	- Zinsen und sonstige Finanzaufwendungen	55	0,00	0,00	0,00	0,00	0,00
22	= Finanzergebnis (= Zeilen 20 und 21)		0,00	0,00	0,00	0,00	0,00
23	= ordentliches Ergebnis (= Zeilen 19 und 22)	49	-20.790.557,15	-22.037.900,00	-21.139.344,47	898.555,53	0,00
24	+ außerordentliche Erträge	59	0,00	0,00	0,00	0,00	0,00
25	- außerordentliche Aufwendungen		0,00	0,00	0,00	0,00	0,00
26	= außerordentliches Ergebnis (= Zeilen 23 und 24)		0,00	0,00	0,00	0,00	0,00
27	= Ergebnis vor Berücksichtigung der internen Leistungsbez. (= Zeilen 23 und 26)		-20.790.557,15	-22.037.900,00	-21.139.344,47	898.555,53	0,00
28	+ Erträge aus internen Leistungsbeziehungen	48	0,00	0,00	0,00	0,00	0,00
29	- Aufwendungen aus internen Leistungsbeziehungen	58	-3.371.486,33	-3.513.700,00	-3.513.700,00	0,00	0,00
30	= Ergebnis (= Zeilen 27, 28 und 29)		-24.162.043,48	-25.551.600,00	-24.653.044,47	898.555,53	0,00

JAHRESABSCHLUSS DER LANDESHAUPTSTADT KIEL ZUM 31.12.2014

Teilfinanzrechnung 25-28 Kultur und Wissenschaft							
Landeshauptstadt Kiel							
Nr.	Ein- und Auszahlungsarten	Kontengruppe	Ist-Ergebnis VJ €	Fortg. Ansatz HH-Jahr €	Ist-Ergebnis HH-Jahr €	Vergleich Ansatz/Ist €	Übertragene Ermächtig. €
01	Steuern und ähnliche Abgaben	60	0,00	0,00	0,00	0,00	0,00
02	+ Zuwendungen u. allgem. Umlagen	61	1.646.327,66	1.292.000,00	1.909.976,54	617.976,54	0,00
03	+ sonstige Transfereinzahlungen	62	96.319,60	80.000,00	130.265,92	50.265,92	0,00
04	+ öffentlich-rechtliche Leistungsentgelte	63	316.806,37	308.000,00	321.167,86	13.167,86	0,00
05	+ privatrechtliche Leistungsentgelte	641, 642, 646	2.328.299,55	2.353.000,00	2.471.677,55	118.677,55	0,00
06	+ Kostenerstattungen und Kostenumlagen	648	96.236,58	82.700,00	120.186,87	37.486,87	0,00
07	+ sonstige Einzahlungen	65	0,00	2.800,00	17.508,00	14.708,00	0,00
08	+ Zinsen und sonstige Finanzeinzahlungen	66	0,00	0,00	0,00	0,00	0,00
09	= Einzahlungen aus lfd. Verwaltungstätigkeit		4.483.989,76	4.118.500,00	4.970.782,74	852.282,74	0,00
10	Personalauszahlungen	70	-9.479.852,25	-9.902.800,00	-9.778.092,75	124.707,25	0,00
11	+ Versorgungsauszahlungen	71	-172.861,08	-156.800,00	-166.070,12	-9.270,12	0,00
12	+ Auszahlungen f. Sach- und Dienstleist.	72	-1.703.059,44	-1.672.900,00	-1.885.998,50	-213.098,50	0,00
13	+ Zinsen und sonstige Finanzauszahlungen	75	0,00	0,00	0,00	0,00	0,00
14	+ Transferauszahlungen	73	-13.620.344,01	-14.011.100,00	-14.150.781,70	-139.681,70	0,00
15	+ sonstige Auszahlungen	74	-326.455,02	-410.200,00	-534.082,82	-123.882,82	0,00
16	= Auszahlungen aus lfd. Verwaltungstätigkeit		-25.302.571,80	-26.153.800,00	-26.515.025,89	-361.225,89	0,00
17	= Saldo aus lfd. Verwaltungstätigkeit (= Zeilen 9 und 16)		-20.818.582,04	-22.035.300,00	-21.544.243,15	491.056,85	0,00
18	Einz. aus Zuweisungen und Zuschüssen für Investitionen und -förderungsmaßnahmen	681	144.059,07	609.927,73	624.903,02	14.975,29	0,00
19	+ Einzahlungen aus der Veräußerung von Grundstücken und Gebäuden	682	0,00	0,00	0,00	0,00	0,00
20	+ Einzahlungen aus der Veräußerung von beweglichem Anlagevermögen	683	0,00	0,00	0,00	0,00	0,00
21	+ Einz. aus der Veräußerung v. Finanzanlagen	684	0,00	0,00	0,00	0,00	0,00
22	+ Einz. aus der Abwicklung v. Baumaßnahmen	685	0,00	0,00	0,00	0,00	0,00
23	+ Einzahlungen aus Rückflüssen von Ausleihungen (für Investitionen Dritter)	686	0,00	0,00	0,00	0,00	0,00
24	+ Einz. aus Beiträgen u. ähnl. Entgelten	688	0,00	0,00	0,00	0,00	0,00
25	+ sonstigen Investitionseinzahlungen		0,00	0,00	0,00	0,00	0,00
26	= Summe der investiven Einzahlungen		144.059,07	609.927,73	624.903,02	14.975,29	0,00
27	Ausz. aus Zuweisungen und Zuschüssen für Investitionen und -förderungsmaßnahmen	781	0,00	0,00	0,00	0,00	0,00
28	+ Auszahlungen für den Erwerb von Grundstücken und Gebäuden	782	0,00	0,00	0,00	0,00	0,00
29	+ Auszahlungen für den Erwerb von beweglichem Anlagevermögen	783	-73.763,70	-120.900,00	-77.518,62	43.381,38	-41.844,33
30	+ Auszahlungen für den Erwerb von Finanzanlagen	784	0,00	0,00	0,00	0,00	0,00
31	+ Auszahlungen für Baumaßnahmen	785	-531.312,37	-795.512,31	-647.179,83	148.332,48	0,00
32	+ Auszahlungen für die Gewährung von Ausleihungen (für Investitionen Dritter)	786	0,00	0,00	0,00	0,00	0,00
33	+ sonstige Investitionsauszahlungen		0,00	0,00	0,00	0,00	0,00
34	= Summe der investiven Auszahlungen		-605.076,07	-916.412,31	-724.698,45	191.713,86	-41.844,33
35	= Saldo aus Investitionstätigkeit (= Zeilen 26 und 34)		-461.017,00	-306.484,58	-99.795,43	206.689,15	-41.844,33

JAHRESABSCHLUSS DER LANDESHAUPTSTADT KIEL ZUM 31.12.2014

Teilergebnisrechnung 251 Wissenschaft und Forschung							
Landeshauptstadt Kiel							
Nr.	Ertrags- und Aufwandsarten	Kontengruppe	Ist-Ergebnis VJ €	Fortg. Ansatz HH-Jahr €	Ist-Ergebnis HH-Jahr €	Vergleich Ansatz/Ist €	Übertragene Ermächtig. €
01	Steuern und ähnliche Abgaben	40	0,00	0,00	0,00	0,00	0,00
02	+ Zuwendungen und allgemeine Umlagen	41	105.522,53	16.800,00	539.304,76	522.504,76	0,00
03	+ sonstige Transfererträge	42	0,00	0,00	0,00	0,00	0,00
04	+ öffentlich-rechtliche Leistungsentgelte	43	11.688,03	8.000,00	12.767,25	4.767,25	0,00
05	+ privatrechtliche Leistungsentgelte	441, 442, 446	79.582,14	97.000,00	122.979,54	25.979,54	0,00
06	+ Kostenerstattungen und Kostenumlagen	448	3.472,08	0,00	235,43	235,43	0,00
07	+ sonstige ordentliche Erträge	45	97.027,88	104.400,00	131.098,02	26.698,02	0,00
08	+ aktivierte Eigenleistungen	471	0,00	0,00	0,00	0,00	0,00
09	+/- Bestandsveränderungen	472	0,00	0,00	0,00	0,00	0,00
10	= ordentliche Erträge		297.292,66	226.200,00	806.385,00	580.185,00	0,00
11	Personalaufwendungen	50	-1.748.327,96	-1.846.000,00	-1.845.847,35	152,65	0,00
12	+ Versorgungsaufwendungen	51	-95.932,33	-93.700,00	-102.211,03	-8.511,03	0,00
13	+ Aufwendungen für Sach- und Dienstleistungen	52	-299.447,21	-422.400,00	-599.074,81	-176.674,81	0,00
14	+ bilanzielle Abschreibungen	57	-35.672,46	-65.800,00	-491.103,45	-425.303,45	0,00
15	+ Transferaufwendungen	53	-50.816,00	-52.000,00	-35.587,90	16.412,10	0,00
16	+ sonstige ordentliche Aufwendungen	54	-66.972,71	-125.800,00	-136.360,91	-10.560,91	0,00
17	davon Verfügungsmittel		0,00	0,00	0,00	0,00	0,00
18	= ordentliche Aufwendungen (= Zeilen 11 bis 16)		-2.297.168,67	-2.605.700,00	-3.210.185,45	-604.485,45	0,00
19	= Ergebnis der laufenden Verwaltungstätigkeit (= Zeilen 10 und 18)		-1.999.876,01	-2.379.500,00	-2.403.800,45	-24.300,45	0,00
20	+ Finanzerträge	46	0,00	0,00	0,00	0,00	0,00
21	- Zinsen und sonstige Finanzaufwendungen	55	0,00	0,00	0,00	0,00	0,00
22	= Finanzergebnis (= Zeilen 20 und 21)		0,00	0,00	0,00	0,00	0,00
23	= ordentliches Ergebnis (= Zeilen 19 und 22)	49	-1.999.876,01	-2.379.500,00	-2.403.800,45	-24.300,45	0,00
24	+ außerordentliche Erträge	59	0,00	0,00	0,00	0,00	0,00
25	- außerordentliche Aufwendungen		0,00	0,00	0,00	0,00	0,00
26	= außerordentliches Ergebnis (= Zeilen 23 und 24)		0,00	0,00	0,00	0,00	0,00
27	= Ergebnis vor Berücksichtigung der internen Leistungsbez. (= Zeilen 23 und 26)		-1.999.876,01	-2.379.500,00	-2.403.800,45	-24.300,45	0,00
28	+ Erträge aus internen Leistungsbeziehungen	48	0,00	0,00	0,00	0,00	0,00
29	- Aufwendungen aus internen Leistungsbeziehungen	58	-868.324,50	-878.100,00	-878.100,00	0,00	0,00
30	= Ergebnis (= Zeilen 27, 28 und 29)		-2.868.200,51	-3.257.600,00	-3.281.900,45	-24.300,45	0,00

JAHRESABSCHLUSS DER LANDESHAUPTSTADT KIEL ZUM 31.12.2014

Teilfinanzrechnung 251 Wissenschaft und Forschung							
Landeshauptstadt Kiel							
Nr.	Ein- und Auszahlungsarten	Kontengruppe	Ist-Ergebnis VJ €	Fortg. Ansatz HH-Jahr €	Ist-Ergebnis HH-Jahr €	Vergleich Ansatz/Ist €	Übertragene Ermächtig. €
01	Steuern und ähnliche Abgaben	60	0,00	0,00	0,00	0,00	0,00
02	+ Zuwendungen u. allgem. Umlagen	61	124.360,53	5.200,00	64.951,27	59.751,27	0,00
03	+ sonstige Transfereinzahlungen	62	0,00	0,00	0,00	0,00	0,00
04	+ öffentlich-rechtliche Leistungsentgelte	63	11.729,54	8.000,00	13.111,57	5.111,57	0,00
05	+ privatrechtliche Leistungsentgelte	641, 642, 646	79.541,71	97.000,00	123.110,54	26.110,54	0,00
06	+ Kostenerstattungen und Kostenumlagen	648	3.472,08	0,00	235,43	235,43	0,00
07	+ sonstige Einzahlungen	65	0,00	2.800,00	0,00	-2.800,00	0,00
08	+ Zinsen und sonstige Finanzeinzahlungen	66	0,00	0,00	0,00	0,00	0,00
09	= Einzahlungen aus lfd. Verwaltungstätigkeit		219.103,86	113.000,00	201.408,81	88.408,81	0,00
10	Personalauszahlungen	70	-1.620.837,52	-1.742.200,00	-1.726.285,13	15.914,87	0,00
11	+ Versorgungsauszahlungen	71	-93.896,75	-92.100,00	-100.147,77	-8.047,77	0,00
12	+ Auszahlungen f. Sach- und Dienstleist.	72	-391.782,19	-422.400,00	-673.034,30	-250.634,30	0,00
13	+ Zinsen und sonstige Finanzauszahlungen	75	0,00	0,00	0,00	0,00	0,00
14	+ Transferauszahlungen	73	-46.216,00	-52.000,00	-50.987,90	1.012,10	0,00
15	+ sonstige Auszahlungen	74	-64.719,55	-125.800,00	-127.364,21	-1.564,21	0,00
16	= Auszahlungen aus lfd. Verwaltungstätigkeit		-2.217.452,01	-2.434.500,00	-2.677.819,31	-243.319,31	0,00
17	= Saldo aus lfd. Verwaltungstätigkeit (= Zeilen 9 und 16)		-1.998.348,15	-2.321.500,00	-2.476.410,50	-154.910,50	0,00
18	Einz. aus Zuweisungen und Zuschüssen für Investitionen und -förderungsmaßnahmen	681	120.072,27	609.927,73	623.747,73	13.820,00	0,00
19	+ Einzahlungen aus der Veräußerung von Grundstücken und Gebäuden	682	0,00	0,00	0,00	0,00	0,00
20	+ Einzahlungen aus der Veräußerung von beweglichem Anlagevermögen	683	0,00	0,00	0,00	0,00	0,00
21	+ Einz. aus der Veräußerung v. Finanzanlagen	684	0,00	0,00	0,00	0,00	0,00
22	+ Einz. aus der Abwicklung v. Baumaßnahmen	685	0,00	0,00	0,00	0,00	0,00
23	+ Einzahlungen aus Rückflüssen von Ausleihungen (für Investitionen Dritter)	686	0,00	0,00	0,00	0,00	0,00
24	+ Einz. aus Beiträgen u. ähnl. Entgelten	688	0,00	0,00	0,00	0,00	0,00
25	+ sonstigen Investitionseinzahlungen		0,00	0,00	0,00	0,00	0,00
26	= Summe der investiven Einzahlungen		120.072,27	609.927,73	623.747,73	13.820,00	0,00
27	Ausz. aus Zuweisungen und Zuschüssen für Investitionen und -förderungsmaßnahmen	781	0,00	0,00	0,00	0,00	0,00
28	+ Auszahlungen für den Erwerb von Grundstücken und Gebäuden	782	0,00	0,00	0,00	0,00	0,00
29	+ Auszahlungen für den Erwerb von beweglichem Anlagevermögen	783	-28.676,19	-76.500,00	-56.546,13	19.953,87	-34.318,80
30	+ Auszahlungen für den Erwerb von Finanzanlagen	784	0,00	0,00	0,00	0,00	0,00
31	+ Auszahlungen für Baumaßnahmen	785	-531.312,37	-775.412,31	-633.750,37	141.661,94	0,00
32	+ Auszahlungen für die Gewährung von Ausleihungen (für Investitionen Dritter)	786	0,00	0,00	0,00	0,00	0,00
33	+ sonstige Investitionsauszahlungen		0,00	0,00	0,00	0,00	0,00
34	= Summe der investiven Auszahlungen		-559.988,56	-851.912,31	-690.296,50	161.615,81	-34.318,80
35	= Saldo aus Investitionstätigkeit (= Zeilen 26 und 34)		-439.916,29	-241.984,58	-66.548,77	175.435,81	-34.318,80

JAHRESABSCHLUSS DER LANDESHAUPTSTADT KIEL ZUM 31.12.2014

Teilergebnisrechnung 261 Theater							
Landeshauptstadt Kiel							
Nr.	Ertrags- und Aufwandsarten	Kontengruppe	Ist-Ergebnis VJ €	Fortg. Ansatz HH-Jahr €	Ist-Ergebnis HH-Jahr €	Vergleich Ansatz/Ist €	Übertragene Ermächtig. €
01	Steuern und ähnliche Abgaben	40	0,00	0,00	0,00	0,00	0,00
02	+ Zuwendungen und allgemeine Umlagen	41	15.200,00	15.000,00	34.534,24	19.534,24	0,00
03	+ sonstige Transfererträge	42	0,00	0,00	0,00	0,00	0,00
04	+ öffentlich-rechtliche Leistungsentgelte	43	0,00	0,00	0,00	0,00	0,00
05	+ privatrechtliche Leistungsentgelte	441, 442, 446	4.303,80	3.500,00	3.631,70	131,70	0,00
06	+ Kostenerstattungen und Kostenumlagen	448	900,00	0,00	16.500,00	16.500,00	0,00
07	+ sonstige ordentliche Erträge	45	4.282,08	2.000,00	1.999,40	-0,60	0,00
08	+ aktivierte Eigenleistungen	471	0,00	0,00	0,00	0,00	0,00
09	+/- Bestandsveränderungen	472	0,00	0,00	0,00	0,00	0,00
10	= ordentliche Erträge		24.685,88	20.500,00	56.665,34	36.165,34	0,00
11	Personalaufwendungen	50	-29.646,99	-28.700,00	-25.215,58	3.484,42	0,00
12	+ Versorgungsaufwendungen	51	0,00	0,00	0,00	0,00	0,00
13	+ Aufwendungen für Sach- und Dienstleistungen	52	-16.071,15	-1.000,00	-25.586,53	-24.586,53	0,00
14	+ bilanzielle Abschreibungen	57	0,00	0,00	0,00	0,00	0,00
15	+ Transferaufwendungen	53	-12.746.500,00	-13.188.100,00	-13.188.100,00	0,00	0,00
16	+ sonstige ordentliche Aufwendungen	54	-0,26	0,00	-0,16	-0,16	0,00
17	davon Verfügungsmittel		0,00	0,00	0,00	0,00	0,00
18	= ordentliche Aufwendungen (= Zeilen 11 bis 16)		-12.792.218,40	-13.217.800,00	-13.238.902,27	-21.102,27	0,00
19	= Ergebnis der laufenden Verwaltungstätigkeit (= Zeilen 10 und 18)		-12.767.532,52	-13.197.300,00	-13.182.236,93	15.063,07	0,00
20	+ Finanzerträge	46	0,00	0,00	0,00	0,00	0,00
21	- Zinsen und sonstige Finanzaufwendungen	55	0,00	0,00	0,00	0,00	0,00
22	= Finanzergebnis (= Zeilen 20 und 21)		0,00	0,00	0,00	0,00	0,00
23	= ordentliches Ergebnis (= Zeilen 19 und 22)	49	-12.767.532,52	-13.197.300,00	-13.182.236,93	15.063,07	0,00
24	+ außerordentliche Erträge	59	0,00	0,00	0,00	0,00	0,00
25	- außerordentliche Aufwendungen		0,00	0,00	0,00	0,00	0,00
26	= außerordentliches Ergebnis (= Zeilen 23 und 24)		0,00	0,00	0,00	0,00	0,00
27	= Ergebnis vor Berücksichtigung der internen Leistungsbez. (= Zeilen 23 und 26)		-12.767.532,52	-13.197.300,00	-13.182.236,93	15.063,07	0,00
28	+ Erträge aus internen Leistungsbeziehungen	48	0,00	0,00	0,00	0,00	0,00
29	- Aufwendungen aus internen Leistungsbeziehungen	58	-860,00	0,00	0,00	0,00	0,00
30	= Ergebnis (= Zeilen 27, 28 und 29)		-12.768.392,52	-13.197.300,00	-13.182.236,93	15.063,07	0,00

JAHRESABSCHLUSS DER LANDESHAUPTSTADT KIEL ZUM 31.12.2014

Teilfinanzrechnung 261 Theater							
Landeshauptstadt Kiel							
Nr.	Ein- und Auszahlungsarten	Kontengruppe	Ist-Ergebnis VJ €	Fortg. Ansatz HH-Jahr €	Ist-Ergebnis HH-Jahr €	Vergleich Ansatz/Ist €	Übertragene Ermächtig. €
01	Steuern und ähnliche Abgaben	60	0,00	0,00	0,00	0,00	0,00
02	+ Zuwendungen u. allgem. Umlagen	61	15.200,00	15.000,00	34.534,24	19.534,24	0,00
03	+ sonstige Transfereinzahlungen	62	0,00	0,00	0,00	0,00	0,00
04	+ öffentlich-rechtliche Leistungsentgelte	63	0,00	0,00	0,00	0,00	0,00
05	+ privatrechtliche Leistungsentgelte	641, 642, 646	4.303,80	3.500,00	3.631,70	131,70	0,00
06	+ Kostenerstattungen und Kostenumlagen	648	500,00	0,00	16.900,00	16.900,00	0,00
07	+ sonstige Einzahlungen	65	0,00	0,00	0,00	0,00	0,00
08	+ Zinsen und sonstige Finanzeinzahlungen	66	0,00	0,00	0,00	0,00	0,00
09	= Einzahlungen aus lfd. Verwaltungstätigkeit		20.003,80	18.500,00	55.065,94	36.565,94	0,00
10	Personalauszahlungen	70	-29.646,99	-28.700,00	-19.637,58	9.062,42	0,00
11	+ Versorgungsauszahlungen	71	0,00	0,00	0,00	0,00	0,00
12	+ Auszahlungen f. Sach- und Dienstleist.	72	-1.071,15	-1.000,00	-40.586,53	-39.586,53	0,00
13	+ Zinsen und sonstige Finanzauszahlungen	75	0,00	0,00	0,00	0,00	0,00
14	+ Transferauszahlungen	73	-12.750.000,00	-13.188.100,00	-13.273.883,33	-85.783,33	0,00
15	+ sonstige Auszahlungen	74	-0,26	0,00	-0,16	-0,16	0,00
16	= Auszahlungen aus lfd. Verwaltungstätigkeit		-12.780.718,40	-13.217.800,00	-13.334.107,60	-116.307,60	0,00
17	= Saldo aus lfd. Verwaltungstätigkeit (= Zeilen 9 und 16)		-12.760.714,60	-13.199.300,00	-13.279.041,66	-79.741,66	0,00
18	Einz. aus Zuweisungen und Zuschüssen für Investitionen und -förderungsmaßnahmen	681	0,00	0,00	0,00	0,00	0,00
19	+ Einzahlungen aus der Veräußerung von Grundstücken und Gebäuden	682	0,00	0,00	0,00	0,00	0,00
20	+ Einzahlungen aus der Veräußerung von beweglichem Anlagevermögen	683	0,00	0,00	0,00	0,00	0,00
21	+ Einz. aus der Veräußerung v. Finanzanlagen	684	0,00	0,00	0,00	0,00	0,00
22	+ Einz. aus der Abwicklung v. Baumaßnahmen	685	0,00	0,00	0,00	0,00	0,00
23	+ Einzahlungen aus Rückflüssen von Ausleihungen (für Investitionen Dritter)	686	0,00	0,00	0,00	0,00	0,00
24	+ Einz. aus Beiträgen u. ähnl. Entgelten	688	0,00	0,00	0,00	0,00	0,00
25	+ sonstigen Investitionseinzahlungen		0,00	0,00	0,00	0,00	0,00
26	= Summe der investiven Einzahlungen		0,00	0,00	0,00	0,00	0,00
27	Ausz. aus Zuweisungen und Zuschüssen für Investitionen und -förderungsmaßnahmen	781	0,00	0,00	0,00	0,00	0,00
28	+ Auszahlungen für den Erwerb von Grundstücken und Gebäuden	782	0,00	0,00	0,00	0,00	0,00
29	+ Auszahlungen für den Erwerb von beweglichem Anlagevermögen	783	0,00	0,00	0,00	0,00	0,00
30	+ Auszahlungen für den Erwerb von Finanzanlagen	784	0,00	0,00	0,00	0,00	0,00
31	+ Auszahlungen für Baumaßnahmen	785	0,00	0,00	0,00	0,00	0,00
32	+ Auszahlungen für die Gewährung von Ausleihungen (für Investitionen Dritter)	786	0,00	0,00	0,00	0,00	0,00
33	+ sonstige Investitionsauszahlungen		0,00	0,00	0,00	0,00	0,00
34	= Summe der investiven Auszahlungen		0,00	0,00	0,00	0,00	0,00
35	= Saldo aus Investitionstätigkeit (= Zeilen 26 und 34)		0,00	0,00	0,00	0,00	0,00

JAHRESABSCHLUSS DER LANDESHAUPTSTADT KIEL ZUM 31.12.2014

Teilergebnisrechnung 263 Musikschulen							
Landeshauptstadt Kiel							
Nr.	Ertrags- und Aufwandsarten	Kontengruppe	Ist-Ergebnis VJ €	Fortg. Ansatz HH-Jahr €	Ist-Ergebnis HH-Jahr €	Vergleich Ansatz/Ist €	Übertragene Ermächtig. €
01	Steuern und ähnliche Abgaben	40	0,00	0,00	0,00	0,00	0,00
02	+ Zuwendungen und allgemeine Umlagen	41	41.143,00	37.100,00	46.276,90	9.176,90	0,00
03	+ sonstige Transfererträge	42	0,00	0,00	0,00	0,00	0,00
04	+ öffentlich-rechtliche Leistungsentgelte	43	0,00	0,00	0,00	0,00	0,00
05	+ privatrechtliche Leistungsentgelte	441, 442, 446	700.063,58	704.100,00	703.188,08	-911,92	0,00
06	+ Kostenerstattungen und Kostenumlagen	448	0,00	0,00	810,65	810,65	0,00
07	+ sonstige ordentliche Erträge	45	0,00	0,00	15.416,00	15.416,00	0,00
08	+ aktivierte Eigenleistungen	471	0,00	0,00	0,00	0,00	0,00
09	+/- Bestandsveränderungen	472	0,00	0,00	0,00	0,00	0,00
10	= ordentliche Erträge		741.206,58	741.200,00	765.691,63	24.491,63	0,00
11	Personalaufwendungen	50	-915.011,81	-1.009.000,00	-997.359,47	11.640,53	0,00
12	+ Versorgungsaufwendungen	51	0,00	0,00	0,00	0,00	0,00
13	+ Aufwendungen für Sach- und Dienstleistungen	52	-78.199,75	-118.500,00	-86.056,44	32.443,56	0,00
14	+ bilanzielle Abschreibungen	57	-23.517,71	-22.300,00	-21.987,66	312,34	0,00
15	+ Transferaufwendungen	53	0,00	0,00	0,00	0,00	0,00
16	+ sonstige ordentliche Aufwendungen	54	-12.486,14	-14.700,00	-10.398,91	4.301,09	0,00
17	davon Verfügungsmittel		0,00	0,00	0,00	0,00	0,00
18	= ordentliche Aufwendungen (= Zeilen 11 bis 16)		-1.029.215,41	-1.164.500,00	-1.115.802,48	48.697,52	0,00
19	= Ergebnis der laufenden Verwaltungstätigkeit (= Zeilen 10 und 18)		-288.008,83	-423.300,00	-350.110,85	73.189,15	0,00
20	+ Finanzerträge	46	0,00	0,00	0,00	0,00	0,00
21	- Zinsen und sonstige Finanzaufwendungen	55	0,00	0,00	0,00	0,00	0,00
22	= Finanzergebnis (= Zeilen 20 und 21)		0,00	0,00	0,00	0,00	0,00
23	= ordentliches Ergebnis (= Zeilen 19 und 22)	49	-288.008,83	-423.300,00	-350.110,85	73.189,15	0,00
24	+ außerordentliche Erträge	59	0,00	0,00	0,00	0,00	0,00
25	- außerordentliche Aufwendungen		0,00	0,00	0,00	0,00	0,00
26	= außerordentliches Ergebnis (= Zeilen 23 und 24)		0,00	0,00	0,00	0,00	0,00
27	= Ergebnis vor Berücksichtigung der internen Leistungsbez. (= Zeilen 23 und 26)		-288.008,83	-423.300,00	-350.110,85	73.189,15	0,00
28	+ Erträge aus internen Leistungsbeziehungen	48	0,00	0,00	0,00	0,00	0,00
29	- Aufwendungen aus internen Leistungsbeziehungen	58	-211.716,48	-225.900,00	-225.900,00	0,00	0,00
30	= Ergebnis (= Zeilen 27, 28 und 29)		-499.725,31	-649.200,00	-576.010,85	73.189,15	0,00

JAHRESABSCHLUSS DER LANDESHAUPTSTADT KIEL ZUM 31.12.2014

Teilfinanzrechnung 263 Musikschulen							
Landeshauptstadt Kiel							
Nr.	Ein- und Auszahlungsarten	Kontengruppe	Ist-Ergebnis VJ €	Fortg. Ansatz HH-Jahr €	Ist-Ergebnis HH-Jahr €	Vergleich Ansatz/Ist €	Übertragene Ermächtig. €
01	Steuern und ähnliche Abgaben	60	0,00	0,00	0,00	0,00	0,00
02	+ Zuwendungen u. allgem. Umlagen	61	40.343,00	36.700,00	44.455,90	7.755,90	0,00
03	+ sonstige Transfereinzahlungen	62	0,00	0,00	0,00	0,00	0,00
04	+ öffentlich-rechtliche Leistungsentgelte	63	0,00	0,00	0,00	0,00	0,00
05	+ privatrechtliche Leistungsentgelte	641, 642, 646	700.485,08	704.100,00	698.877,53	-5.222,47	0,00
06	+ Kostenerstattungen und Kostenumlagen	648	0,00	0,00	810,65	810,65	0,00
07	+ sonstige Einzahlungen	65	0,00	0,00	0,00	0,00	0,00
08	+ Zinsen und sonstige Finanzeinzahlungen	66	0,00	0,00	0,00	0,00	0,00
09	= Einzahlungen aus lfd. Verwaltungstätigkeit		740.828,08	740.800,00	744.144,08	3.344,08	0,00
10	Personalauszahlungen	70	-889.916,08	-977.600,00	-961.265,50	16.334,50	0,00
11	+ Versorgungsauszahlungen	71	0,00	0,00	0,00	0,00	0,00
12	+ Auszahlungen f. Sach- und Dienstleist.	72	-87.902,89	-118.500,00	-85.714,67	32.785,33	0,00
13	+ Zinsen und sonstige Finanzauszahlungen	75	0,00	0,00	0,00	0,00	0,00
14	+ Transferauszahlungen	73	0,00	0,00	0,00	0,00	0,00
15	+ sonstige Auszahlungen	74	-12.970,01	-14.700,00	-10.379,86	4.320,14	0,00
16	= Auszahlungen aus lfd. Verwaltungstätigkeit		-990.788,98	-1.110.800,00	-1.057.360,03	53.439,97	0,00
17	= Saldo aus lfd. Verwaltungstätigkeit (= Zeilen 9 und 16)		-249.960,90	-370.000,00	-313.215,95	56.784,05	0,00
18	Einz. aus Zuweisungen und Zuschüssen für Investitionen und -förderungsmaßnahmen	681	23.986,80	0,00	500,00	500,00	0,00
19	+ Einzahlungen aus der Veräußerung von Grundstücken und Gebäuden	682	0,00	0,00	0,00	0,00	0,00
20	+ Einzahlungen aus der Veräußerung von beweglichem Anlagevermögen	683	0,00	0,00	0,00	0,00	0,00
21	+ Einz. aus der Veräußerung v. Finanzanlagen	684	0,00	0,00	0,00	0,00	0,00
22	+ Einz. aus der Abwicklung v. Baumaßnahmen	685	0,00	0,00	0,00	0,00	0,00
23	+ Einzahlungen aus Rückflüssen von Ausleihungen (für Investitionen Dritter)	686	0,00	0,00	0,00	0,00	0,00
24	+ Einz. aus Beiträgen u. ähnl. Entgelten	688	0,00	0,00	0,00	0,00	0,00
25	+ sonstigen Investitionseinzahlungen		0,00	0,00	0,00	0,00	0,00
26	= Summe der investiven Einzahlungen		23.986,80	0,00	500,00	500,00	0,00
27	Ausz. aus Zuweisungen und Zuschüssen für Investitionen und -förderungsmaßnahmen	781	0,00	0,00	0,00	0,00	0,00
28	+ Auszahlungen für den Erwerb von Grundstücken und Gebäuden	782	0,00	0,00	0,00	0,00	0,00
29	+ Auszahlungen für den Erwerb von beweglichem Anlagevermögen	783	-32.413,46	-17.700,00	-16.171,62	1.528,38	0,00
30	+ Auszahlungen für den Erwerb von Finanzanlagen	784	0,00	0,00	0,00	0,00	0,00
31	+ Auszahlungen für Baumaßnahmen	785	0,00	0,00	0,00	0,00	0,00
32	+ Auszahlungen für die Gewährung von Ausleihungen (für Investitionen Dritter)	786	0,00	0,00	0,00	0,00	0,00
33	+ sonstige Investitionsauszahlungen		0,00	0,00	0,00	0,00	0,00
34	= Summe der investiven Auszahlungen		-32.413,46	-17.700,00	-16.171,62	1.528,38	0,00
35	= Saldo aus Investitionstätigkeit (= Zeilen 26 und 34)		-8.426,66	-17.700,00	-15.671,62	2.028,38	0,00

JAHRESABSCHLUSS DER LANDESHAUPTSTADT KIEL ZUM 31.12.2014

Teilergebnisrechnung 271 Volkshochschulen							
Landeshauptstadt Kiel							
Nr.	Ertrags- und Aufwandsarten	Kontengruppe	Ist-Ergebnis VJ €	Fortg. Ansatz HH-Jahr €	Ist-Ergebnis HH-Jahr €	Vergleich Ansatz/Ist €	Übertragene Ermächtig. €
01	Steuern und ähnliche Abgaben	40	0,00	0,00	0,00	0,00	0,00
02	+ Zuwendungen und allgemeine Umlagen	41	932.463,26	855.100,00	1.122.984,72	267.884,72	0,00
03	+ sonstige Transfererträge	42	0,00	0,00	0,00	0,00	0,00
04	+ öffentlich-rechtliche Leistungsentgelte	43	1.035,15	0,00	3.607,34	3.607,34	0,00
05	+ privatrechtliche Leistungsentgelte	441, 442, 446	1.391.755,97	1.391.200,00	1.608.444,68	217.244,68	0,00
06	+ Kostenerstattungen und Kostenumlagen	448	73.691,24	82.700,00	94.606,24	11.906,24	0,00
07	+ sonstige ordentliche Erträge	45	88.880,00	131.500,00	222.912,00	91.412,00	0,00
08	+ aktivierte Eigenleistungen	471	0,00	0,00	0,00	0,00	0,00
09	+/- Bestandsveränderungen	472	0,00	0,00	0,00	0,00	0,00
10	= ordentliche Erträge		2.487.825,62	2.460.500,00	3.052.554,98	592.054,98	0,00
11	Personalaufwendungen	50	-3.072.202,95	-3.130.100,00	-3.202.708,56	-72.608,56	0,00
12	+ Versorgungsaufwendungen	51	0,00	0,00	0,00	0,00	0,00
13	+ Aufwendungen für Sach- und Dienstleistungen	52	-288.176,77	-335.200,00	-276.029,69	59.170,31	0,00
14	+ bilanzielle Abschreibungen	57	-8.438,47	-8.300,00	-7.288,20	1.011,80	0,00
15	+ Transferaufwendungen	53	0,00	0,00	0,00	0,00	0,00
16	+ sonstige ordentliche Aufwendungen	54	-139.553,82	-145.700,00	-272.620,54	-126.920,54	0,00
17	davon Verfügungsmittel		0,00	0,00	0,00	0,00	0,00
18	= ordentliche Aufwendungen (= Zeilen 11 bis 16)		-3.508.372,01	-3.619.300,00	-3.758.646,99	-139.346,99	0,00
19	= Ergebnis der laufenden Verwaltungstätigkeit (= Zeilen 10 und 18)		-1.020.546,39	-1.158.800,00	-706.092,01	452.707,99	0,00
20	+ Finanzerträge	46	0,00	0,00	0,00	0,00	0,00
21	- Zinsen und sonstige Finanzaufwendungen	55	0,00	0,00	0,00	0,00	0,00
22	= Finanzergebnis (= Zeilen 20 und 21)		0,00	0,00	0,00	0,00	0,00
23	= ordentliches Ergebnis (= Zeilen 19 und 22)	49	-1.020.546,39	-1.158.800,00	-706.092,01	452.707,99	0,00
24	+ außerordentliche Erträge	59	0,00	0,00	0,00	0,00	0,00
25	- außerordentliche Aufwendungen		0,00	0,00	0,00	0,00	0,00
26	= außerordentliches Ergebnis (= Zeilen 23 und 24)		0,00	0,00	0,00	0,00	0,00
27	= Ergebnis vor Berücksichtigung der internen Leistungsbez. (= Zeilen 23 und 26)		-1.020.546,39	-1.158.800,00	-706.092,01	452.707,99	0,00
28	+ Erträge aus internen Leistungsbeziehungen	48	0,00	0,00	0,00	0,00	0,00
29	- Aufwendungen aus internen Leistungsbeziehungen	58	-670.902,82	-682.100,00	-682.100,00	0,00	0,00
30	= Ergebnis (= Zeilen 27, 28 und 29)		-1.691.449,21	-1.840.900,00	-1.388.192,01	452.707,99	0,00

JAHRESABSCHLUSS DER LANDESHAUPTSTADT KIEL ZUM 31.12.2014

Teilfinanzrechnung 271 Volkshochschulen							
Landeshauptstadt Kiel							
Nr.	Ein- und Auszahlungsarten	Kontengruppe	Ist-Ergebnis VJ €	Fortg. Ansatz HH-Jahr €	Ist-Ergebnis HH-Jahr €	Vergleich Ansatz/Ist €	Übertragene Ermächtig. €
01	Steuern und ähnliche Abgaben	60	0,00	0,00	0,00	0,00	0,00
02	+ Zuwendungen u. allgem. Umlagen	61	982.102,97	855.100,00	1.154.344,23	299.244,23	0,00
03	+ sonstige Transfereinzahlungen	62	0,00	0,00	0,00	0,00	0,00
04	+ öffentlich-rechtliche Leistungsentgelte	63	1.035,15	0,00	3.607,34	3.607,34	0,00
05	+ privatrechtliche Leistungsentgelte	641, 642, 646	1.389.944,99	1.391.200,00	1.489.908,26	98.708,26	0,00
06	+ Kostenerstattungen und Kostenumlagen	648	73.374,65	82.700,00	94.240,79	11.540,79	0,00
07	+ sonstige Einzahlungen	65	0,00	0,00	0,00	0,00	0,00
08	+ Zinsen und sonstige Finanzeinzahlungen	66	0,00	0,00	0,00	0,00	0,00
09	= Einzahlungen aus lfd. Verwaltungstätigkeit		2.446.457,76	2.329.000,00	2.742.100,62	413.100,62	0,00
10	Personalauszahlungen	70	-2.989.540,47	-3.130.100,00	-3.200.205,78	-70.105,78	0,00
11	+ Versorgungsauszahlungen	71	0,00	0,00	0,00	0,00	0,00
12	+ Auszahlungen f. Sach- und Dienstleist.	72	-342.142,49	-335.200,00	-253.018,39	82.181,61	0,00
13	+ Zinsen und sonstige Finanzauszahlungen	75	0,00	0,00	0,00	0,00	0,00
14	+ Transferauszahlungen	73	0,00	0,00	0,00	0,00	0,00
15	+ sonstige Auszahlungen	74	-135.646,44	-145.700,00	-274.617,81	-128.917,81	0,00
16	= Auszahlungen aus lfd. Verwaltungstätigkeit		-3.467.329,40	-3.611.000,00	-3.727.841,98	-116.841,98	0,00
17	= Saldo aus lfd. Verwaltungstätigkeit (= Zeilen 9 und 16)		-1.020.871,64	-1.282.000,00	-985.741,36	296.258,64	0,00
18	Einz. aus Zuweisungen und Zuschüssen für Investitionen und -förderungsmaßnahmen	681	0,00	0,00	0,00	0,00	0,00
19	+ Einzahlungen aus der Veräußerung von Grundstücken und Gebäuden	682	0,00	0,00	0,00	0,00	0,00
20	+ Einzahlungen aus der Veräußerung von beweglichem Anlagevermögen	683	0,00	0,00	0,00	0,00	0,00
21	+ Einz. aus der Veräußerung v. Finanzanlagen	684	0,00	0,00	0,00	0,00	0,00
22	+ Einz. aus der Abwicklung v. Baumaßnahmen	685	0,00	0,00	0,00	0,00	0,00
23	+ Einzahlungen aus Rückflüssen von Ausleihungen (für Investitionen Dritter)	686	0,00	0,00	0,00	0,00	0,00
24	+ Einz. aus Beiträgen u. ähnl. Entgelten	688	0,00	0,00	0,00	0,00	0,00
25	+ sonstigen Investitionseinzahlungen		0,00	0,00	0,00	0,00	0,00
26	= Summe der investiven Einzahlungen		0,00	0,00	0,00	0,00	0,00
27	Ausz. aus Zuweisungen und Zuschüssen für Investitionen und -förderungsmaßnahmen	781	0,00	0,00	0,00	0,00	0,00
28	+ Auszahlungen für den Erwerb von Grundstücken und Gebäuden	782	0,00	0,00	0,00	0,00	0,00
29	+ Auszahlungen für den Erwerb von beweglichem Anlagevermögen	783	-8.140,63	-7.600,00	0,00	7.600,00	-3.405,75
30	+ Auszahlungen für den Erwerb von Finanzanlagen	784	0,00	0,00	0,00	0,00	0,00
31	+ Auszahlungen für Baumaßnahmen	785	0,00	-20.100,00	-17.338,30	2.761,70	0,00
32	+ Auszahlungen für die Gewährung von Ausleihungen (für Investitionen Dritter)	786	0,00	0,00	0,00	0,00	0,00
33	+ sonstige Investitionsauszahlungen		0,00	0,00	0,00	0,00	0,00
34	= Summe der investiven Auszahlungen		-8.140,63	-27.700,00	-17.338,30	10.361,70	-3.405,75
35	= Saldo aus Investitionstätigkeit (= Zeilen 26 und 34)		-8.140,63	-27.700,00	-17.338,30	10.361,70	-3.405,75

JAHRESABSCHLUSS DER LANDESHAUPTSTADT KIEL ZUM 31.12.2014

Teilergebnisrechnung 272 Büchereien							
Landeshauptstadt Kiel							
Nr.	Ertrags- und Aufwandsarten	Kontengruppe	Ist-Ergebnis VJ €	Fortg. Ansatz HH-Jahr €	Ist-Ergebnis HH-Jahr €	Vergleich Ansatz/Ist €	Übertragene Ermächtig. €
01	Steuern und ähnliche Abgaben	40	0,00	0,00	0,00	0,00	0,00
02	+ Zuwendungen und allgemeine Umlagen	41	295.620,34	291.100,00	300.185,28	9.085,28	0,00
03	+ sonstige Transfererträge	42	0,00	0,00	0,00	0,00	0,00
04	+ öffentlich-rechtliche Leistungsentgelte	43	301.728,12	300.000,00	309.200,19	9.200,19	0,00
05	+ privatrechtliche Leistungsentgelte	441, 442, 446	28.094,21	27.200,00	22.452,83	-4.747,17	0,00
06	+ Kostenerstattungen und Kostenumlagen	448	2.248,30	0,00	0,00	0,00	0,00
07	+ sonstige ordentliche Erträge	45	45.184,00	89.200,00	131.456,02	42.256,02	0,00
08	+ aktivierte Eigenleistungen	471	0,00	0,00	0,00	0,00	0,00
09	+/- Bestandsveränderungen	472	0,00	0,00	0,00	0,00	0,00
10	= ordentliche Erträge		672.874,97	707.500,00	763.294,32	55.794,32	0,00
11	Personalaufwendungen	50	-2.876.125,39	-3.092.400,00	-3.095.732,56	-3.332,56	0,00
12	+ Versorgungsaufwendungen	51	0,00	0,00	0,00	0,00	0,00
13	+ Aufwendungen für Sach- und Dienstleistungen	52	-548.102,69	-555.700,00	-585.970,68	-30.270,68	0,00
14	+ bilanzielle Abschreibungen	57	-24.039,78	-23.400,00	-29.632,96	-6.232,96	0,00
15	+ Transferaufwendungen	53	-40.000,00	-40.000,00	-40.000,00	0,00	0,00
16	+ sonstige ordentliche Aufwendungen	54	-76.365,72	-100.400,00	-74.969,72	25.430,28	0,00
17	davon Verfügungsmittel		0,00	0,00	0,00	0,00	0,00
18	= ordentliche Aufwendungen (= Zeilen 11 bis 16)		-3.564.633,58	-3.811.900,00	-3.826.305,92	-14.405,92	0,00
19	= Ergebnis der laufenden Verwaltungstätigkeit (= Zeilen 10 und 18)		-2.891.758,61	-3.104.400,00	-3.063.011,60	41.388,40	0,00
20	+ Finanzerträge	46	0,00	0,00	0,00	0,00	0,00
21	- Zinsen und sonstige Finanzaufwendungen	55	0,00	0,00	0,00	0,00	0,00
22	= Finanzergebnis (= Zeilen 20 und 21)		0,00	0,00	0,00	0,00	0,00
23	= ordentliches Ergebnis (= Zeilen 19 und 22)	49	-2.891.758,61	-3.104.400,00	-3.063.011,60	41.388,40	0,00
24	+ außerordentliche Erträge	59	0,00	0,00	0,00	0,00	0,00
25	- außerordentliche Aufwendungen		0,00	0,00	0,00	0,00	0,00
26	= außerordentliches Ergebnis (= Zeilen 23 und 24)		0,00	0,00	0,00	0,00	0,00
27	= Ergebnis vor Berücksichtigung der internen Leistungsbez. (= Zeilen 23 und 26)		-2.891.758,61	-3.104.400,00	-3.063.011,60	41.388,40	0,00
28	+ Erträge aus internen Leistungsbeziehungen	48	0,00	0,00	0,00	0,00	0,00
29	- Aufwendungen aus internen Leistungsbeziehungen	58	-1.134.309,91	-1.049.200,00	-1.049.200,00	0,00	0,00
30	= Ergebnis (= Zeilen 27, 28 und 29)		-4.026.068,52	-4.153.600,00	-4.112.211,60	41.388,40	0,00

JAHRESABSCHLUSS DER LANDESHAUPTSTADT KIEL ZUM 31.12.2014

Teilfinanzrechnung 272 Büchereien							
Landeshauptstadt Kiel							
Nr.	Ein- und Auszahlungsarten	Kontengruppe	Ist-Ergebnis VJ €	Fortg. Ansatz HH-Jahr €	Ist-Ergebnis HH-Jahr €	Vergleich Ansatz/Ist €	Übertragene Ermächtig. €
01	Steuern und ähnliche Abgaben	60	0,00	0,00	0,00	0,00	0,00
02	+ Zuwendungen u. allgem. Umlagen	61	280.831,34	276.200,00	286.700,99	10.500,99	0,00
03	+ sonstige Transfereinzahlungen	62	0,00	0,00	0,00	0,00	0,00
04	+ öffentlich-rechtliche Leistungsentgelte	63	304.041,68	300.000,00	304.448,95	4.448,95	0,00
05	+ privatrechtliche Leistungsentgelte	641, 642, 646	24.993,21	27.200,00	21.269,43	-5.930,57	0,00
06	+ Kostenerstattungen und Kostenumlagen	648	2.389,85	0,00	0,00	0,00	0,00
07	+ sonstige Einzahlungen	65	0,00	0,00	0,00	0,00	0,00
08	+ Zinsen und sonstige Finanzeinzahlungen	66	0,00	0,00	0,00	0,00	0,00
09	= Einzahlungen aus lfd. Verwaltungstätigkeit		612.256,08	603.400,00	612.419,37	9.019,37	0,00
10	Personalauszahlungen	70	-2.805.994,55	-2.989.700,00	-2.972.945,99	16.754,01	0,00
11	+ Versorgungsauszahlungen	71	0,00	0,00	0,00	0,00	0,00
12	+ Auszahlungen f. Sach- und Dienstleist.	72	-599.182,47	-555.700,00	-572.369,46	-16.669,46	0,00
13	+ Zinsen und sonstige Finanzauszahlungen	75	0,00	0,00	0,00	0,00	0,00
14	+ Transferauszahlungen	73	-40.000,00	-40.000,00	-40.000,00	0,00	0,00
15	+ sonstige Auszahlungen	74	-80.836,58	-100.400,00	-77.615,07	22.784,93	0,00
16	= Auszahlungen aus lfd. Verwaltungstätigkeit		-3.526.013,60	-3.685.800,00	-3.662.930,52	22.869,48	0,00
17	= Saldo aus lfd. Verwaltungstätigkeit (= Zeilen 9 und 16)		-2.913.757,52	-3.082.400,00	-3.050.511,15	31.888,85	0,00
18	Einz. aus Zuweisungen und Zuschüssen für Investitionen und -förderungsmaßnahmen	681	0,00	0,00	655,29	655,29	0,00
19	+ Einzahlungen aus der Veräußerung von Grundstücken und Gebäuden	682	0,00	0,00	0,00	0,00	0,00
20	+ Einzahlungen aus der Veräußerung von beweglichem Anlagevermögen	683	0,00	0,00	0,00	0,00	0,00
21	+ Einz. aus der Veräußerung v. Finanzanlagen	684	0,00	0,00	0,00	0,00	0,00
22	+ Einz. aus der Abwicklung v. Baumaßnahmen	685	0,00	0,00	0,00	0,00	0,00
23	+ Einzahlungen aus Rückflüssen von Ausleihungen (für Investitionen Dritter)	686	0,00	0,00	0,00	0,00	0,00
24	+ Einz. aus Beiträgen u. ähnl. Entgelten	688	0,00	0,00	0,00	0,00	0,00
25	+ sonstigen Investitionseinzahlungen		0,00	0,00	0,00	0,00	0,00
26	= Summe der investiven Einzahlungen		0,00	0,00	655,29	655,29	0,00
27	Ausz. aus Zuweisungen und Zuschüssen für Investitionen und -förderungsmaßnahmen	781	0,00	0,00	0,00	0,00	0,00
28	+ Auszahlungen für den Erwerb von Grundstücken und Gebäuden	782	0,00	0,00	0,00	0,00	0,00
29	+ Auszahlungen für den Erwerb von beweglichem Anlagevermögen	783	-4.533,42	-11.200,00	-3.730,39	7.469,61	-4.119,78
30	+ Auszahlungen für den Erwerb von Finanzanlagen	784	0,00	0,00	0,00	0,00	0,00
31	+ Auszahlungen für Baumaßnahmen	785	0,00	0,00	3.908,84	3.908,84	0,00
32	+ Auszahlungen für die Gewährung von Ausleihungen (für Investitionen Dritter)	786	0,00	0,00	0,00	0,00	0,00
33	+ sonstige Investitionsauszahlungen		0,00	0,00	0,00	0,00	0,00
34	= Summe der investiven Auszahlungen		-4.533,42	-11.200,00	178,45	11.378,45	-4.119,78
35	= Saldo aus Investitionstätigkeit (= Zeilen 26 und 34)		-4.533,42	-11.200,00	833,74	12.033,74	-4.119,78

JAHRESABSCHLUSS DER LANDESHAUPTSTADT KIEL ZUM 31.12.2014

Teilergebnisrechnung 281 Heimat- und sonstige Kulturpflege							
Landeshauptstadt Kiel							
Nr.	Ertrags- und Aufwandsarten	Kontengruppe	Ist-Ergebnis VJ €	Fortg. Ansatz HH-Jahr €	Ist-Ergebnis HH-Jahr €	Vergleich Ansatz/Ist €	Übertragene Ermächtig. €
01	Steuern und ähnliche Abgaben	40	0,00	0,00	0,00	0,00	0,00
02	+ Zuwendungen und allgemeine Umlagen	41	206.081,03	104.000,00	323.276,70	219.276,70	0,00
03	+ sonstige Transfererträge	42	96.319,60	80.000,00	130.265,92	50.265,92	0,00
04	+ öffentlich-rechtliche Leistungsentgelte	43	0,00	0,00	0,00	0,00	0,00
05	+ privatrechtliche Leistungsentgelte	441, 442, 446	129.241,96	130.000,00	134.662,29	4.662,29	0,00
06	+ Kostenerstattungen und Kostenumlagen	448	16.500,00	0,00	8.000,00	8.000,00	0,00
07	+ sonstige ordentliche Erträge	45	77.719,30	55.100,00	82.536,62	27.436,62	0,00
08	+ aktivierte Eigenleistungen	471	0,00	0,00	0,00	0,00	0,00
09	+/- Bestandsveränderungen	472	0,00	0,00	0,00	0,00	0,00
10	= ordentliche Erträge		525.861,89	369.100,00	678.741,53	309.641,53	0,00
11	Personalaufwendungen	50	-1.211.173,57	-1.074.400,00	-948.872,33	125.527,67	0,00
12	+ Versorgungsaufwendungen	51	-80.678,01	-66.100,00	-67.279,04	-1.179,04	0,00
13	+ Aufwendungen für Sach- und Dienstleistungen	52	-251.534,16	-240.100,00	-242.564,65	-2.464,65	0,00
14	+ bilanzielle Abschreibungen	57	-8.099,00	-8.500,00	-6.465,00	2.035,00	0,00
15	+ Transferaufwendungen	53	-762.512,97	-731.000,00	-801.846,92	-70.846,92	0,00
16	+ sonstige ordentliche Aufwendungen	54	-34.698,97	-23.600,00	-45.806,22	-22.206,22	0,00
17	davon Verfügungsmittel		0,00	0,00	0,00	0,00	0,00
18	= ordentliche Aufwendungen (= Zeilen 11 bis 16)		-2.348.696,68	-2.143.700,00	-2.112.834,16	30.865,84	0,00
19	= Ergebnis der laufenden Verwaltungstätigkeit (= Zeilen 10 und 18)		-1.822.834,79	-1.774.600,00	-1.434.092,63	340.507,37	0,00
20	+ Finanzerträge	46	0,00	0,00	0,00	0,00	0,00
21	- Zinsen und sonstige Finanzaufwendungen	55	0,00	0,00	0,00	0,00	0,00
22	= Finanzergebnis (= Zeilen 20 und 21)		0,00	0,00	0,00	0,00	0,00
23	= ordentliches Ergebnis (= Zeilen 19 und 22)	49	-1.822.834,79	-1.774.600,00	-1.434.092,63	340.507,37	0,00
24	+ außerordentliche Erträge	59	0,00	0,00	0,00	0,00	0,00
25	- außerordentliche Aufwendungen		0,00	0,00	0,00	0,00	0,00
26	= außerordentliches Ergebnis (= Zeilen 23 und 24)		0,00	0,00	0,00	0,00	0,00
27	= Ergebnis vor Berücksichtigung der internen Leistungsbez. (= Zeilen 23 und 26)		-1.822.834,79	-1.774.600,00	-1.434.092,63	340.507,37	0,00
28	+ Erträge aus internen Leistungsbeziehungen	48	0,00	0,00	0,00	0,00	0,00
29	- Aufwendungen aus internen Leistungsbeziehungen	58	-485.372,62	-678.400,00	-678.400,00	0,00	0,00
30	= Ergebnis (= Zeilen 27, 28 und 29)		-2.308.207,41	-2.453.000,00	-2.112.492,63	340.507,37	0,00

JAHRESABSCHLUSS DER LANDESHAUPTSTADT KIEL ZUM 31.12.2014

Teilfinanzrechnung 281 Heimat- und sonstige Kulturpflege							
Landeshauptstadt Kiel							
Nr.	Ein- und Auszahlungsarten	Kontengruppe	Ist-Ergebnis VJ €	Fortg. Ansatz HH-Jahr €	Ist-Ergebnis HH-Jahr €	Vergleich Ansatz/Ist €	Übertragene Ermächtig. €
01	Steuern und ähnliche Abgaben	60	0,00	0,00	0,00	0,00	0,00
02	+ Zuwendungen u. allgem. Umlagen	61	203.489,82	103.800,00	324.989,91	221.189,91	0,00
03	+ sonstige Transfereinzahlungen	62	96.319,60	80.000,00	130.265,92	50.265,92	0,00
04	+ öffentlich-rechtliche Leistungsentgelte	63	0,00	0,00	0,00	0,00	0,00
05	+ privatrechtliche Leistungsentgelte	641, 642, 646	129.030,76	130.000,00	134.880,09	4.880,09	0,00
06	+ Kostenerstattungen und Kostenumlagen	648	16.500,00	0,00	8.000,00	8.000,00	0,00
07	+ sonstige Einzahlungen	65	0,00	0,00	17.508,00	17.508,00	0,00
08	+ Zinsen und sonstige Finanzeinzahlungen	66	0,00	0,00	0,00	0,00	0,00
09	= Einzahlungen aus lfd. Verwaltungstätigkeit		445.340,18	313.800,00	615.643,92	301.843,92	0,00
10	Personalauszahlungen	70	-1.143.916,64	-1.034.500,00	-897.752,77	136.747,23	0,00
11	+ Versorgungsauszahlungen	71	-78.964,33	-64.700,00	-65.922,35	-1.222,35	0,00
12	+ Auszahlungen f. Sach- und Dienstleist.	72	-280.978,25	-240.100,00	-261.275,15	-21.175,15	0,00
13	+ Zinsen und sonstige Finanzauszahlungen	75	0,00	0,00	0,00	0,00	0,00
14	+ Transferauszahlungen	73	-784.128,01	-731.000,00	-785.910,47	-54.910,47	0,00
15	+ sonstige Auszahlungen	74	-32.282,18	-23.600,00	-44.105,71	-20.505,71	0,00
16	= Auszahlungen aus lfd. Verwaltungstätigkeit		-2.320.269,41	-2.093.900,00	-2.054.966,45	38.933,55	0,00
17	= Saldo aus lfd. Verwaltungstätigkeit (= Zeilen 9 und 16)		-1.874.929,23	-1.780.100,00	-1.439.322,53	340.777,47	0,00
18	Einz. aus Zuweisungen und Zuschüssen für Investitionen und -förderungsmaßnahmen	681	0,00	0,00	0,00	0,00	0,00
19	+ Einzahlungen aus der Veräußerung von Grundstücken und Gebäuden	682	0,00	0,00	0,00	0,00	0,00
20	+ Einzahlungen aus der Veräußerung von beweglichem Anlagevermögen	683	0,00	0,00	0,00	0,00	0,00
21	+ Einz. aus der Veräußerung v. Finanzanlagen	684	0,00	0,00	0,00	0,00	0,00
22	+ Einz. aus der Abwicklung v. Baumaßnahmen	685	0,00	0,00	0,00	0,00	0,00
23	+ Einzahlungen aus Rückflüssen von Ausleihungen (für Investitionen Dritter)	686	0,00	0,00	0,00	0,00	0,00
24	+ Einz. aus Beiträgen u. ähnl. Entgelten	688	0,00	0,00	0,00	0,00	0,00
25	+ sonstigen Investitionseinzahlungen		0,00	0,00	0,00	0,00	0,00
26	= Summe der investiven Einzahlungen		0,00	0,00	0,00	0,00	0,00
27	Ausz. aus Zuweisungen und Zuschüssen für Investitionen und -förderungsmaßnahmen	781	0,00	0,00	0,00	0,00	0,00
28	+ Auszahlungen für den Erwerb von Grundstücken und Gebäuden	782	0,00	0,00	0,00	0,00	0,00
29	+ Auszahlungen für den Erwerb von beweglichem Anlagevermögen	783	0,00	-7.900,00	-1.070,48	6.829,52	0,00
30	+ Auszahlungen für den Erwerb von Finanzanlagen	784	0,00	0,00	0,00	0,00	0,00
31	+ Auszahlungen für Baumaßnahmen	785	0,00	0,00	0,00	0,00	0,00
32	+ Auszahlungen für die Gewährung von Ausleihungen (für Investitionen Dritter)	786	0,00	0,00	0,00	0,00	0,00
33	+ sonstige Investitionsauszahlungen		0,00	0,00	0,00	0,00	0,00
34	= Summe der investiven Auszahlungen		0,00	-7.900,00	-1.070,48	6.829,52	0,00
35	= Saldo aus Investitionstätigkeit (= Zeilen 26 und 34)		0,00	-7.900,00	-1.070,48	6.829,52	0,00

JAHRESABSCHLUSS DER LANDESHAUPTSTADT KIEL ZUM 31.12.2014

Teilergebnisrechnung 31-35 Soziale Hilfen							
Landeshauptstadt Kiel							
Nr.	Ertrags- und Aufwandsarten	Kontengruppe	Ist-Ergebnis VJ €	Fortg. Ansatz HH-Jahr €	Ist-Ergebnis HH-Jahr €	Vergleich Ansatz/Ist €	Übertragene Ermächtig. €
01	Steuern und ähnliche Abgaben	40	0,00	0,00	0,00	0,00	0,00
02	+ Zuwendungen und allgemeine Umlagen	41	24.382.485,33	24.629.200,00	25.220.074,14	590.874,14	0,00
03	+ sonstige Transfererträge	42	12.698.518,41	12.800.400,00	12.945.558,74	145.158,74	0,00
04	+ öffentlich-rechtliche Leistungsentgelte	43	252.333,84	278.600,00	460.848,16	182.248,16	0,00
05	+ privatrechtliche Leistungsentgelte	441, 442, 446	90.359,86	92.800,00	90.417,73	-2.382,27	0,00
06	+ Kostenerstattungen und Kostenumlagen	448	116.009.522,53	128.463.500,00	124.431.156,68	-4.032.343,32	0,00
07	+ sonstige ordentliche Erträge	45	1.387.906,37	417.700,00	931.094,65	513.394,65	0,00
08	+ aktivierte Eigenleistungen	471	0,00	0,00	0,00	0,00	0,00
09	+/- Bestandsveränderungen	472	0,00	0,00	0,00	0,00	0,00
10	= ordentliche Erträge		154.821.126,34	166.682.200,00	164.079.150,10	-2.603.049,90	0,00
11	Personalaufwendungen	50	-24.551.261,35	-25.057.800,00	-24.459.492,58	598.307,42	0,00
12	+ Versorgungsaufwendungen	51	-4.064.696,12	-4.407.700,00	-4.290.880,89	116.819,11	0,00
13	+ Aufwendungen für Sach- und Dienstleistungen	52	-664.056,34	-1.254.900,00	-1.363.835,82	-108.935,82	0,00
14	+ bilanzielle Abschreibungen	57	-407.405,52	-288.700,00	-469.700,98	-181.000,98	0,00
15	+ Transferaufwendungen	53	-153.661.207,90	-167.005.009,86	-165.204.026,89	1.800.982,97	0,00
16	+ sonstige ordentliche Aufwendungen	54	-85.947.936,84	-88.090.900,00	-89.246.877,32	-1.155.977,32	0,00
17	davon Verfügungsmittel		0,00	0,00	0,00	0,00	0,00
18	= ordentliche Aufwendungen (= Zeilen 11 bis 16)		-269.296.564,07	-286.105.009,86	-285.034.814,48	1.070.195,38	0,00
19	= Ergebnis der laufenden Verwaltungstätigkeit (= Zeilen 10 und 18)		-114.475.437,73	-119.422.809,86	-120.955.664,38	-1.532.854,52	0,00
20	+ Finanzerträge	46	0,00	0,00	0,00	0,00	0,00
21	- Zinsen und sonstige Finanzaufwendungen	55	0,00	0,00	0,00	0,00	0,00
22	= Finanzergebnis (= Zeilen 20 und 21)		0,00	0,00	0,00	0,00	0,00
23	= ordentliches Ergebnis (= Zeilen 19 und 22)	49	-114.475.437,73	-119.422.809,86	-120.955.664,38	-1.532.854,52	0,00
24	+ außerordentliche Erträge	59	0,00	0,00	0,00	0,00	0,00
25	- außerordentliche Aufwendungen		0,00	0,00	0,00	0,00	0,00
26	= außerordentliches Ergebnis (= Zeilen 23 und 24)		0,00	0,00	0,00	0,00	0,00
27	= Ergebnis vor Berücksichtigung der internen Leistungsbez. (= Zeilen 23 und 26)		-114.475.437,73	-119.422.809,86	-120.955.664,38	-1.532.854,52	0,00
28	+ Erträge aus internen Leistungsbeziehungen	48	3.353,42	0,00	0,00	0,00	0,00
29	- Aufwendungen aus internen Leistungsbeziehungen	58	-1.912.979,05	-3.155.500,00	-3.155.500,00	0,00	0,00
30	= Ergebnis (= Zeilen 27, 28 und 29)		-116.385.063,36	-122.578.309,86	-124.111.164,38	-1.532.854,52	0,00

JAHRESABSCHLUSS DER LANDESHAUPTSTADT KIEL ZUM 31.12.2014

Teilfinanzrechnung 31-35 Soziale Hilfen							
Landeshauptstadt Kiel							
Nr.	Ein- und Auszahlungsarten	Kontengruppe	Ist-Ergebnis VJ €	Fortg. Ansatz HH-Jahr €	Ist-Ergebnis HH-Jahr €	Vergleich Ansatz/Ist €	Übertragene Ermächtig. €
01	Steuern und ähnliche Abgaben	60	0,00	0,00	0,00	0,00	0,00
02	+ Zuwendungen u. allgem. Umlagen	61	24.148.928,64	24.613.200,00	25.485.335,24	872.135,24	0,00
03	+ sonstige Transfereinzahlungen	62	12.719.321,20	12.800.400,00	12.895.308,62	94.908,62	0,00
04	+ öffentlich-rechtliche Leistungsentgelte	63	222.531,42	278.600,00	427.024,35	148.424,35	0,00
05	+ privatrechtliche Leistungsentgelte	641, 642, 646	91.635,84	92.800,00	89.996,43	-2.803,57	0,00
06	+ Kostenerstattungen und Kostenumlagen	648	114.988.823,81	128.463.500,00	122.644.439,96	-5.819.060,04	0,00
07	+ sonstige Einzahlungen	65	1.716,35	800,00	1.394,72	594,72	0,00
08	+ Zinsen und sonstige Finanzeinzahlungen	66	0,00	0,00	0,00	0,00	0,00
09	= Einzahlungen aus lfd. Verwaltungstätigkeit		152.172.957,26	166.249.300,00	161.543.499,32	-4.705.800,68	0,00
10	Personalauszahlungen	70	-21.215.544,09	-21.703.500,00	-21.643.633,71	59.866,29	0,00
11	+ Versorgungsauszahlungen	71	-3.979.135,09	-4.295.100,00	-4.204.370,54	90.729,46	0,00
12	+ Auszahlungen f. Sach- und Dienstleist.	72	-623.742,76	-1.254.900,00	-1.311.321,56	-56.421,56	0,00
13	+ Zinsen und sonstige Finanzauszahlungen	75	0,00	0,00	0,00	0,00	0,00
14	+ Transferauszahlungen	73	-153.099.367,13	-167.005.009,86	-166.946.235,74	58.774,12	0,00
15	+ sonstige Auszahlungen	74	-85.654.376,39	-88.090.900,00	-83.772.348,37	4.318.551,63	0,00
16	= Auszahlungen aus lfd. Verwaltungstätigkeit		-264.572.165,46	-282.349.409,86	-277.877.909,92	4.471.499,94	0,00
17	= Saldo aus lfd. Verwaltungstätigkeit (= Zeilen 9 und 16)		-112.399.208,20	-116.100.109,86	-116.334.410,60	-234.300,74	0,00
18	Einz. aus Zuweisungen und Zuschüssen für Investitionen und -förderungsmaßnahmen	681	36.860,49	0,00	0,00	0,00	0,00
19	+ Einzahlungen aus der Veräußerung von Grundstücken und Gebäuden	682	0,00	0,00	0,00	0,00	0,00
20	+ Einzahlungen aus der Veräußerung von beweglichem Anlagevermögen	683	0,00	0,00	0,00	0,00	0,00
21	+ Einz. aus der Veräußerung v. Finanzanlagen	684	0,00	0,00	0,00	0,00	0,00
22	+ Einz. aus der Abwicklung v. Baumaßnahmen	685	0,00	0,00	0,00	0,00	0,00
23	+ Einzahlungen aus Rückflüssen von Ausleihungen (für Investitionen Dritter)	686	0,00	0,00	0,00	0,00	0,00
24	+ Einz. aus Beiträgen u. ähnl. Entgelten	688	0,00	0,00	0,00	0,00	0,00
25	+ sonstigen Investitionseinzahlungen		0,00	0,00	0,00	0,00	0,00
26	= Summe der investiven Einzahlungen		36.860,49	0,00	0,00	0,00	0,00
27	Ausz. aus Zuweisungen und Zuschüssen für Investitionen und -förderungsmaßnahmen	781	-18.249,59	0,00	-15.733,00	-15.733,00	0,00
28	+ Auszahlungen für den Erwerb von Grundstücken und Gebäuden	782	0,00	0,00	0,00	0,00	0,00
29	+ Auszahlungen für den Erwerb von beweglichem Anlagevermögen	783	-20.028,91	-23.000,00	-62.882,05	-39.882,05	0,00
30	+ Auszahlungen für den Erwerb von Finanzanlagen	784	0,00	0,00	0,00	0,00	0,00
31	+ Auszahlungen für Baumaßnahmen	785	-14.410,90	0,00	0,00	0,00	0,00
32	+ Auszahlungen für die Gewährung von Ausleihungen (für Investitionen Dritter)	786	0,00	0,00	0,00	0,00	0,00
33	+ sonstige Investitionsauszahlungen		0,00	0,00	0,00	0,00	0,00
34	= Summe der investiven Auszahlungen		-52.689,40	-23.000,00	-78.615,05	-55.615,05	0,00
35	= Saldo aus Investitionstätigkeit (= Zeilen 26 und 34)		-15.828,91	-23.000,00	-78.615,05	-55.615,05	0,00

JAHRESABSCHLUSS DER LANDESHAUPTSTADT KIEL ZUM 31.12.2014

Teilergebnisrechnung 3111 Hilfe zum Lebensunterhalt (3. Kapitel SGB XII)							
Landeshauptstadt Kiel							
Nr.	Ertrags- und Aufwandsarten	Kontengruppe	Ist-Ergebnis VJ €	Fortg. Ansatz HH-Jahr €	Ist-Ergebnis HH-Jahr €	Vergleich Ansatz/Ist €	Übertragene Ermächtig. €
01	Steuern und ähnliche Abgaben	40	0,00	0,00	0,00	0,00	0,00
02	+ Zuwendungen und allgemeine Umlagen	41	0,00	0,00	0,00	0,00	0,00
03	+ sonstige Transfererträge	42	630.907,14	581.100,00	558.797,53	-22.302,47	0,00
04	+ öffentlich-rechtliche Leistungsentgelte	43	168,55	0,00	0,00	0,00	0,00
05	+ privatrechtliche Leistungsentgelte	441, 442, 446	0,00	0,00	0,00	0,00	0,00
06	+ Kostenerstattungen und Kostenumlagen	448	0,00	0,00	1.195,78	1.195,78	0,00
07	+ sonstige ordentliche Erträge	45	0,00	0,00	0,00	0,00	0,00
08	+ aktivierte Eigenleistungen	471	0,00	0,00	0,00	0,00	0,00
09	+/- Bestandsveränderungen	472	0,00	0,00	0,00	0,00	0,00
10	= ordentliche Erträge		631.075,69	581.100,00	559.993,31	-21.106,69	0,00
11	Personalaufwendungen	50	0,00	0,00	0,00	0,00	0,00
12	+ Versorgungsaufwendungen	51	0,00	0,00	0,00	0,00	0,00
13	+ Aufwendungen für Sach- und Dienstleistungen	52	0,00	0,00	0,00	0,00	0,00
14	+ bilanzielle Abschreibungen	57	-92.676,86	0,00	-105.277,41	-105.277,41	0,00
15	+ Transferaufwendungen	53	-14.297.937,09	-15.039.800,00	-14.639.605,28	400.194,72	0,00
16	+ sonstige ordentliche Aufwendungen	54	-20.263,04	0,00	-37.193,26	-37.193,26	0,00
17	davon Verfügungsmittel		0,00	0,00	0,00	0,00	0,00
18	= ordentliche Aufwendungen (= Zeilen 11 bis 16)		-14.410.876,99	-15.039.800,00	-14.782.075,95	257.724,05	0,00
19	= Ergebnis der laufenden Verwaltungstätigkeit (= Zeilen 10 und 18)		-13.779.801,30	-14.458.700,00	-14.222.082,64	236.617,36	0,00
20	+ Finanzerträge	46	0,00	0,00	0,00	0,00	0,00
21	- Zinsen und sonstige Finanzaufwendungen	55	0,00	0,00	0,00	0,00	0,00
22	= Finanzergebnis (= Zeilen 20 und 21)		0,00	0,00	0,00	0,00	0,00
23	= ordentliches Ergebnis (= Zeilen 19 und 22)	49	-13.779.801,30	-14.458.700,00	-14.222.082,64	236.617,36	0,00
24	+ außerordentliche Erträge	59	0,00	0,00	0,00	0,00	0,00
25	- außerordentliche Aufwendungen		0,00	0,00	0,00	0,00	0,00
26	= außerordentliches Ergebnis (= Zeilen 23 und 24)		0,00	0,00	0,00	0,00	0,00
27	= Ergebnis vor Berücksichtigung der internen Leistungsbez. (= Zeilen 23 und 26)		-13.779.801,30	-14.458.700,00	-14.222.082,64	236.617,36	0,00
28	+ Erträge aus internen Leistungsbeziehungen	48	0,00	0,00	0,00	0,00	0,00
29	- Aufwendungen aus internen Leistungsbeziehungen	58	0,00	0,00	0,00	0,00	0,00
30	= Ergebnis (= Zeilen 27, 28 und 29)		-13.779.801,30	-14.458.700,00	-14.222.082,64	236.617,36	0,00

JAHRESABSCHLUSS DER LANDESHAUPTSTADT KIEL ZUM 31.12.2014

Teilfinanzrechnung 3111 Hilfe zum Lebensunterhalt (3. Kapitel SGB XII)							
Landeshauptstadt Kiel							
Nr.	Ein- und Auszahlungsarten	Kontengruppe	Ist-Ergebnis VJ €	Fortg. Ansatz HH-Jahr €	Ist-Ergebnis HH-Jahr €	Vergleich Ansatz/Ist €	Übertragene Ermächtig. €
01	Steuern und ähnliche Abgaben	60	0,00	0,00	0,00	0,00	0,00
02	+ Zuwendungen u. allgem. Umlagen	61	0,00	0,00	0,00	0,00	0,00
03	+ sonstige Transfereinzahlungen	62	749.873,86	581.100,00	628.521,83	47.421,83	0,00
04	+ öffentlich-rechtliche Leistungsentgelte	63	168,55	0,00	0,00	0,00	0,00
05	+ privatrechtliche Leistungsentgelte	641, 642, 646	0,00	0,00	0,00	0,00	0,00
06	+ Kostenerstattungen und Kostenumlagen	648	0,00	0,00	30,00	30,00	0,00
07	+ sonstige Einzahlungen	65	0,00	0,00	0,00	0,00	0,00
08	+ Zinsen und sonstige Finanzeinzahlungen	66	0,00	0,00	0,00	0,00	0,00
09	= Einzahlungen aus lfd. Verwaltungstätigkeit		750.042,41	581.100,00	628.551,83	47.451,83	0,00
10	Personalauszahlungen	70	0,00	0,00	0,00	0,00	0,00
11	+ Versorgungsauszahlungen	71	0,00	0,00	0,00	0,00	0,00
12	+ Auszahlungen f. Sach- und Dienstleist.	72	0,00	0,00	0,00	0,00	0,00
13	+ Zinsen und sonstige Finanzauszahlungen	75	0,00	0,00	0,00	0,00	0,00
14	+ Transferauszahlungen	73	-14.841.944,32	-15.039.800,00	-15.339.566,63	-299.766,63	0,00
15	+ sonstige Auszahlungen	74	-406,88	0,00	-2.950,80	-2.950,80	0,00
16	= Auszahlungen aus lfd. Verwaltungstätigkeit		-14.842.351,20	-15.039.800,00	-15.342.517,43	-302.717,43	0,00
17	= Saldo aus lfd. Verwaltungstätigkeit (= Zeilen 9 und 16)		-14.092.308,79	-14.458.700,00	-14.713.965,60	-255.265,60	0,00
18	Einz. aus Zuweisungen und Zuschüssen für Investitionen und -förderungsmaßnahmen	681	0,00	0,00	0,00	0,00	0,00
19	+ Einzahlungen aus der Veräußerung von Grundstücken und Gebäuden	682	0,00	0,00	0,00	0,00	0,00
20	+ Einzahlungen aus der Veräußerung von beweglichem Anlagevermögen	683	0,00	0,00	0,00	0,00	0,00
21	+ Einz. aus der Veräußerung v. Finanzanlagen	684	0,00	0,00	0,00	0,00	0,00
22	+ Einz. aus der Abwicklung v. Baumaßnahmen	685	0,00	0,00	0,00	0,00	0,00
23	+ Einzahlungen aus Rückflüssen von Ausleihungen (für Investitionen Dritter)	686	0,00	0,00	0,00	0,00	0,00
24	+ Einz. aus Beiträgen u. ähnl. Entgelten	688	0,00	0,00	0,00	0,00	0,00
25	+ sonstigen Investitionseinzahlungen		0,00	0,00	0,00	0,00	0,00
26	= Summe der investiven Einzahlungen		0,00	0,00	0,00	0,00	0,00
27	Ausz. aus Zuweisungen und Zuschüssen für Investitionen und -förderungsmaßnahmen	781	0,00	0,00	0,00	0,00	0,00
28	+ Auszahlungen für den Erwerb von Grundstücken und Gebäuden	782	0,00	0,00	0,00	0,00	0,00
29	+ Auszahlungen für den Erwerb von beweglichem Anlagevermögen	783	0,00	0,00	0,00	0,00	0,00
30	+ Auszahlungen für den Erwerb von Finanzanlagen	784	0,00	0,00	0,00	0,00	0,00
31	+ Auszahlungen für Baumaßnahmen	785	0,00	0,00	0,00	0,00	0,00
32	+ Auszahlungen für die Gewährung von Ausleihungen (für Investitionen Dritter)	786	0,00	0,00	0,00	0,00	0,00
33	+ sonstige Investitionsauszahlungen		0,00	0,00	0,00	0,00	0,00
34	= Summe der investiven Auszahlungen		0,00	0,00	0,00	0,00	0,00
35	= Saldo aus Investitionstätigkeit (= Zeilen 26 und 34)		0,00	0,00	0,00	0,00	0,00

JAHRESABSCHLUSS DER LANDESHAUPTSTADT KIEL ZUM 31.12.2014

Teilergebnisrechnung 3112 Hilfe zur Pflege (7. Kapitel SGB XII)							
Landeshauptstadt Kiel							
Nr.	Ertrags- und Aufwandsarten	Kontengruppe	Ist-Ergebnis VJ €	Fortg. Ansatz HH-Jahr €	Ist-Ergebnis HH-Jahr €	Vergleich Ansatz/Ist €	Übertragene Ermächtig. €
01	Steuern und ähnliche Abgaben	40	0,00	0,00	0,00	0,00	0,00
02	+ Zuwendungen und allgemeine Umlagen	41	0,00	0,00	0,00	0,00	0,00
03	+ sonstige Transfererträge	42	662.620,36	1.085.900,00	1.118.189,40	32.289,40	0,00
04	+ öffentlich-rechtliche Leistungsentgelte	43	0,00	0,00	0,00	0,00	0,00
05	+ privatrechtliche Leistungsentgelte	441, 442, 446	0,00	0,00	0,00	0,00	0,00
06	+ Kostenerstattungen und Kostenumlagen	448	0,00	0,00	0,00	0,00	0,00
07	+ sonstige ordentliche Erträge	45	0,00	0,00	0,00	0,00	0,00
08	+ aktivierte Eigenleistungen	471	0,00	0,00	0,00	0,00	0,00
09	+/- Bestandsveränderungen	472	0,00	0,00	0,00	0,00	0,00
10	= ordentliche Erträge		662.620,36	1.085.900,00	1.118.189,40	32.289,40	0,00
11	Personalaufwendungen	50	0,00	0,00	0,00	0,00	0,00
12	+ Versorgungsaufwendungen	51	0,00	0,00	0,00	0,00	0,00
13	+ Aufwendungen für Sach- und Dienstleistungen	52	0,00	0,00	0,00	0,00	0,00
14	+ bilanzielle Abschreibungen	57	-9.320,74	0,00	-114,10	-114,10	0,00
15	+ Transferaufwendungen	53	-18.026.602,59	-18.939.000,00	-18.692.468,70	246.531,30	0,00
16	+ sonstige ordentliche Aufwendungen	54	-5.394,10	0,00	0,00	0,00	0,00
17	davon Verfügungsmittel		0,00	0,00	0,00	0,00	0,00
18	= ordentliche Aufwendungen (= Zeilen 11 bis 16)		-18.041.317,43	-18.939.000,00	-18.692.582,80	246.417,20	0,00
19	= Ergebnis der laufenden Verwaltungstätigkeit (= Zeilen 10 und 18)		-17.378.697,07	-17.853.100,00	-17.574.393,40	278.706,60	0,00
20	+ Finanzerträge	46	0,00	0,00	0,00	0,00	0,00
21	- Zinsen und sonstige Finanzaufwendungen	55	0,00	0,00	0,00	0,00	0,00
22	= Finanzergebnis (= Zeilen 20 und 21)		0,00	0,00	0,00	0,00	0,00
23	= ordentliches Ergebnis (= Zeilen 19 und 22)	49	-17.378.697,07	-17.853.100,00	-17.574.393,40	278.706,60	0,00
24	+ außerordentliche Erträge	59	0,00	0,00	0,00	0,00	0,00
25	- außerordentliche Aufwendungen		0,00	0,00	0,00	0,00	0,00
26	= außerordentliches Ergebnis (= Zeilen 23 und 24)		0,00	0,00	0,00	0,00	0,00
27	= Ergebnis vor Berücksichtigung der internen Leistungsbez. (= Zeilen 23 und 26)		-17.378.697,07	-17.853.100,00	-17.574.393,40	278.706,60	0,00
28	+ Erträge aus internen Leistungsbeziehungen	48	0,00	0,00	0,00	0,00	0,00
29	- Aufwendungen aus internen Leistungsbeziehungen	58	0,00	0,00	0,00	0,00	0,00
30	= Ergebnis (= Zeilen 27, 28 und 29)		-17.378.697,07	-17.853.100,00	-17.574.393,40	278.706,60	0,00

JAHRESABSCHLUSS DER LANDESHAUPTSTADT KIEL ZUM 31.12.2014

Teilfinanzrechnung 3112 Hilfe zur Pflege (7. Kapitel SGB XII)							
Landeshauptstadt Kiel							
Nr.	Ein- und Auszahlungsarten	Kontengruppe	Ist-Ergebnis VJ €	Fortg. Ansatz HH-Jahr €	Ist-Ergebnis HH-Jahr €	Vergleich Ansatz/Ist €	Übertragene Ermächtig. €
01	Steuern und ähnliche Abgaben	60	0,00	0,00	0,00	0,00	0,00
02	+ Zuwendungen u. allgem. Umlagen	61	0,00	0,00	0,00	0,00	0,00
03	+ sonstige Transfereinzahlungen	62	593.204,65	1.085.900,00	1.108.110,79	22.210,79	0,00
04	+ öffentlich-rechtliche Leistungsentgelte	63	0,00	0,00	0,00	0,00	0,00
05	+ privatrechtliche Leistungsentgelte	641, 642, 646	0,00	0,00	0,00	0,00	0,00
06	+ Kostenerstattungen und Kostenumlagen	648	0,00	0,00	0,00	0,00	0,00
07	+ sonstige Einzahlungen	65	0,00	0,00	0,00	0,00	0,00
08	+ Zinsen und sonstige Finanzeinzahlungen	66	0,00	0,00	0,00	0,00	0,00
09	= Einzahlungen aus lfd. Verwaltungstätigkeit		593.204,65	1.085.900,00	1.108.110,79	22.210,79	0,00
10	Personalauszahlungen	70	0,00	0,00	0,00	0,00	0,00
11	+ Versorgungsauszahlungen	71	0,00	0,00	0,00	0,00	0,00
12	+ Auszahlungen f. Sach- und Dienstleist.	72	0,00	0,00	0,00	0,00	0,00
13	+ Zinsen und sonstige Finanzauszahlungen	75	0,00	0,00	0,00	0,00	0,00
14	+ Transferauszahlungen	73	-18.017.064,95	-18.939.000,00	-18.691.717,87	247.282,13	0,00
15	+ sonstige Auszahlungen	74	0,00	0,00	0,00	0,00	0,00
16	= Auszahlungen aus lfd. Verwaltungstätigkeit		-18.017.064,95	-18.939.000,00	-18.691.717,87	247.282,13	0,00
17	= Saldo aus lfd. Verwaltungstätigkeit (= Zeilen 9 und 16)		-17.423.860,30	-17.853.100,00	-17.583.607,08	269.492,92	0,00
18	Einz. aus Zuweisungen und Zuschüssen für Investitionen und -förderungsmaßnahmen	681	0,00	0,00	0,00	0,00	0,00
19	+ Einzahlungen aus der Veräußerung von Grundstücken und Gebäuden	682	0,00	0,00	0,00	0,00	0,00
20	+ Einzahlungen aus der Veräußerung von beweglichem Anlagevermögen	683	0,00	0,00	0,00	0,00	0,00
21	+ Einz. aus der Veräußerung v. Finanzanlagen	684	0,00	0,00	0,00	0,00	0,00
22	+ Einz. aus der Abwicklung v. Baumaßnahmen	685	0,00	0,00	0,00	0,00	0,00
23	+ Einzahlungen aus Rückflüssen von Ausleihungen (für Investitionen Dritter)	686	0,00	0,00	0,00	0,00	0,00
24	+ Einz. aus Beiträgen u. ähnl. Entgelten	688	0,00	0,00	0,00	0,00	0,00
25	+ sonstigen Investitionseinzahlungen		0,00	0,00	0,00	0,00	0,00
26	= Summe der investiven Einzahlungen		0,00	0,00	0,00	0,00	0,00
27	Ausz. aus Zuweisungen und Zuschüssen für Investitionen und -förderungsmaßnahmen	781	0,00	0,00	0,00	0,00	0,00
28	+ Auszahlungen für den Erwerb von Grundstücken und Gebäuden	782	0,00	0,00	0,00	0,00	0,00
29	+ Auszahlungen für den Erwerb von beweglichem Anlagevermögen	783	0,00	0,00	0,00	0,00	0,00
30	+ Auszahlungen für den Erwerb von Finanzanlagen	784	0,00	0,00	0,00	0,00	0,00
31	+ Auszahlungen für Baumaßnahmen	785	0,00	0,00	0,00	0,00	0,00
32	+ Auszahlungen für die Gewährung von Ausleihungen (für Investitionen Dritter)	786	0,00	0,00	0,00	0,00	0,00
33	+ sonstige Investitionsauszahlungen		0,00	0,00	0,00	0,00	0,00
34	= Summe der investiven Auszahlungen		0,00	0,00	0,00	0,00	0,00
35	= Saldo aus Investitionstätigkeit (= Zeilen 26 und 34)		0,00	0,00	0,00	0,00	0,00

JAHRESABSCHLUSS DER LANDESHAUPTSTADT KIEL ZUM 31.12.2014

Teilergebnisrechnung 3113 Eingliederungshilfe für behinderte Menschen (6. Kapitel SGB XII)							
Landeshauptstadt Kiel							
Nr.	Ertrags- und Aufwandsarten	Kontengruppe	Ist-Ergebnis VJ €	Fortg. Ansatz HH-Jahr €	Ist-Ergebnis HH-Jahr €	Vergleich Ansatz/Ist €	Übertragene Ermächtig. €
01	Steuern und ähnliche Abgaben	40	0,00	0,00	0,00	0,00	0,00
02	+ Zuwendungen und allgemeine Umlagen	41	0,00	16.000,00	0,00	-16.000,00	0,00
03	+ sonstige Transfererträge	42	9.520.906,84	9.401.600,00	9.300.448,17	-101.151,83	0,00
04	+ öffentlich-rechtliche Leistungsentgelte	43	0,00	0,00	8,50	8,50	0,00
05	+ privatrechtliche Leistungsentgelte	441, 442, 446	0,00	0,00	0,00	0,00	0,00
06	+ Kostenerstattungen und Kostenumlagen	448	181.208,57	0,00	43.760,11	43.760,11	0,00
07	+ sonstige ordentliche Erträge	45	0,00	0,00	0,00	0,00	0,00
08	+ aktivierte Eigenleistungen	471	0,00	0,00	0,00	0,00	0,00
09	+/- Bestandsveränderungen	472	0,00	0,00	0,00	0,00	0,00
10	= ordentliche Erträge		9.702.115,41	9.417.600,00	9.344.216,78	-73.383,22	0,00
11	Personalaufwendungen	50	-7,04	0,00	0,00	0,00	0,00
12	+ Versorgungsaufwendungen	51	2,22	0,00	0,00	0,00	0,00
13	+ Aufwendungen für Sach- und Dienstleistungen	52	0,00	0,00	0,00	0,00	0,00
14	+ bilanzielle Abschreibungen	57	-4.365,82	0,00	-647,02	-647,02	0,00
15	+ Transferaufwendungen	53	-61.401.362,17	-64.296.400,00	-64.924.503,41	-628.103,41	0,00
16	+ sonstige ordentliche Aufwendungen	54	-5.913,44	0,00	-1.178,00	-1.178,00	0,00
17	davon Verfügungsmittel		0,00	0,00	0,00	0,00	0,00
18	= ordentliche Aufwendungen (= Zeilen 11 bis 16)		-61.411.646,25	-64.296.400,00	-64.926.328,43	-629.928,43	0,00
19	= Ergebnis der laufenden Verwaltungstätigkeit (= Zeilen 10 und 18)		-51.709.530,84	-54.878.800,00	-55.582.111,65	-703.311,65	0,00
20	+ Finanzerträge	46	0,00	0,00	0,00	0,00	0,00
21	- Zinsen und sonstige Finanzaufwendungen	55	0,00	0,00	0,00	0,00	0,00
22	= Finanzergebnis (= Zeilen 20 und 21)		0,00	0,00	0,00	0,00	0,00
23	= ordentliches Ergebnis (= Zeilen 19 und 22)	49	-51.709.530,84	-54.878.800,00	-55.582.111,65	-703.311,65	0,00
24	+ außerordentliche Erträge	59	0,00	0,00	0,00	0,00	0,00
25	- außerordentliche Aufwendungen		0,00	0,00	0,00	0,00	0,00
26	= außerordentliches Ergebnis (= Zeilen 23 und 24)		0,00	0,00	0,00	0,00	0,00
27	= Ergebnis vor Berücksichtigung der internen Leistungsbez. (= Zeilen 23 und 26)		-51.709.530,84	-54.878.800,00	-55.582.111,65	-703.311,65	0,00
28	+ Erträge aus internen Leistungsbeziehungen	48	0,00	0,00	0,00	0,00	0,00
29	- Aufwendungen aus internen Leistungsbeziehungen	58	0,00	0,00	0,00	0,00	0,00
30	= Ergebnis (= Zeilen 27, 28 und 29)		-51.709.530,84	-54.878.800,00	-55.582.111,65	-703.311,65	0,00

JAHRESABSCHLUSS DER LANDESHAUPTSTADT KIEL ZUM 31.12.2014

Teilfinanzrechnung 3113 Eingliederungshilfe für behinderte Menschen (6. Kapitel SGB XII)							
Landeshauptstadt Kiel							
Nr.	Ein- und Auszahlungsarten	Kontengruppe	Ist-Ergebnis VJ €	Fortg. Ansatz HH-Jahr €	Ist-Ergebnis HH-Jahr €	Vergleich Ansatz/Ist €	Übertragene Ermächtig. €
01	Steuern und ähnliche Abgaben	60	0,00	0,00	0,00	0,00	0,00
02	+ Zuwendungen u. allgem. Umlagen	61	0,00	0,00	0,00	0,00	0,00
03	+ sonstige Transfereinzahlungen	62	9.524.272,11	9.401.600,00	9.288.014,37	-113.585,63	0,00
04	+ öffentlich-rechtliche Leistungsentgelte	63	0,00	0,00	8,50	8,50	0,00
05	+ privatrechtliche Leistungsentgelte	641, 642, 646	0,00	0,00	0,00	0,00	0,00
06	+ Kostenerstattungen und Kostenumlagen	648	181.208,57	0,00	418.214,11	418.214,11	0,00
07	+ sonstige Einzahlungen	65	0,00	0,00	0,00	0,00	0,00
08	+ Zinsen und sonstige Finanzeinzahlungen	66	0,00	0,00	0,00	0,00	0,00
09	= Einzahlungen aus lfd. Verwaltungstätigkeit		9.705.480,68	9.401.600,00	9.706.236,98	304.636,98	0,00
10	Personalauszahlungen	70	-2,14	0,00	0,00	0,00	0,00
11	+ Versorgungsauszahlungen	71	2,24	0,00	0,00	0,00	0,00
12	+ Auszahlungen f. Sach- und Dienstleist.	72	0,00	0,00	0,00	0,00	0,00
13	+ Zinsen und sonstige Finanzauszahlungen	75	0,00	0,00	0,00	0,00	0,00
14	+ Transferauszahlungen	73	-61.690.410,91	-64.296.400,00	-64.881.327,86	-584.927,86	0,00
15	+ sonstige Auszahlungen	74	-5.913,44	0,00	0,00	0,00	0,00
16	= Auszahlungen aus lfd. Verwaltungstätigkeit		-61.696.324,25	-64.296.400,00	-64.881.327,86	-584.927,86	0,00
17	= Saldo aus lfd. Verwaltungstätigkeit (= Zeilen 9 und 16)		-51.990.843,57	-54.894.800,00	-55.175.090,88	-280.290,88	0,00
18	Einz. aus Zuweisungen und Zuschüssen für Investitionen und -förderungsmaßnahmen	681	0,00	0,00	0,00	0,00	0,00
19	+ Einzahlungen aus der Veräußerung von Grundstücken und Gebäuden	682	0,00	0,00	0,00	0,00	0,00
20	+ Einzahlungen aus der Veräußerung von beweglichem Anlagevermögen	683	0,00	0,00	0,00	0,00	0,00
21	+ Einz. aus der Veräußerung v. Finanzanlagen	684	0,00	0,00	0,00	0,00	0,00
22	+ Einz. aus der Abwicklung v. Baumaßnahmen	685	0,00	0,00	0,00	0,00	0,00
23	+ Einzahlungen aus Rückflüssen von Ausleihungen (für Investitionen Dritter)	686	0,00	0,00	0,00	0,00	0,00
24	+ Einz. aus Beiträgen u. ähnl. Entgelten	688	0,00	0,00	0,00	0,00	0,00
25	+ sonstigen Investitionseinzahlungen		0,00	0,00	0,00	0,00	0,00
26	= Summe der investiven Einzahlungen		0,00	0,00	0,00	0,00	0,00
27	Ausz. aus Zuweisungen und Zuschüssen für Investitionen und -förderungsmaßnahmen	781	0,00	0,00	0,00	0,00	0,00
28	+ Auszahlungen für den Erwerb von Grundstücken und Gebäuden	782	0,00	0,00	0,00	0,00	0,00
29	+ Auszahlungen für den Erwerb von beweglichem Anlagevermögen	783	0,00	0,00	0,00	0,00	0,00
30	+ Auszahlungen für den Erwerb von Finanzanlagen	784	0,00	0,00	0,00	0,00	0,00
31	+ Auszahlungen für Baumaßnahmen	785	0,00	0,00	0,00	0,00	0,00
32	+ Auszahlungen für die Gewährung von Ausleihungen (für Investitionen Dritter)	786	0,00	0,00	0,00	0,00	0,00
33	+ sonstige Investitionsauszahlungen		0,00	0,00	0,00	0,00	0,00
34	= Summe der investiven Auszahlungen		0,00	0,00	0,00	0,00	0,00
35	= Saldo aus Investitionstätigkeit (= Zeilen 26 und 34)		0,00	0,00	0,00	0,00	0,00

JAHRESABSCHLUSS DER LANDESHAUPTSTADT KIEL ZUM 31.12.2014

Teilergebnisrechnung 3114 Hilfen zur Gesundheit (5. Kapitel SGB XII)							
Landeshauptstadt Kiel							
Nr.	Ertrags- und Aufwandsarten	Kontengruppe	Ist-Ergebnis VJ €	Fortg. Ansatz HH-Jahr €	Ist-Ergebnis HH-Jahr €	Vergleich Ansatz/Ist €	Übertragene Ermächtig. €
01	Steuern und ähnliche Abgaben	40	0,00	0,00	0,00	0,00	0,00
02	+ Zuwendungen und allgemeine Umlagen	41	0,00	0,00	0,00	0,00	0,00
03	+ sonstige Transfererträge	42	39.585,84	42.600,00	25.958,31	-16.641,69	0,00
04	+ öffentlich-rechtliche Leistungsentgelte	43	0,00	0,00	0,00	0,00	0,00
05	+ privatrechtliche Leistungsentgelte	441, 442, 446	0,00	0,00	0,00	0,00	0,00
06	+ Kostenerstattungen und Kostenumlagen	448	0,00	0,00	0,00	0,00	0,00
07	+ sonstige ordentliche Erträge	45	0,00	0,00	0,00	0,00	0,00
08	+ aktivierte Eigenleistungen	471	0,00	0,00	0,00	0,00	0,00
09	+/- Bestandsveränderungen	472	0,00	0,00	0,00	0,00	0,00
10	= ordentliche Erträge		39.585,84	42.600,00	25.958,31	-16.641,69	0,00
11	Personalaufwendungen	50	0,00	0,00	0,00	0,00	0,00
12	+ Versorgungsaufwendungen	51	0,00	0,00	0,00	0,00	0,00
13	+ Aufwendungen für Sach- und Dienstleistungen	52	0,00	0,00	0,00	0,00	0,00
14	+ bilanzielle Abschreibungen	57	0,00	0,00	-5.168,33	-5.168,33	0,00
15	+ Transferaufwendungen	53	-4.775.954,47	-4.250.600,00	-4.534.221,10	-283.621,10	0,00
16	+ sonstige ordentliche Aufwendungen	54	0,00	0,00	-12.869,17	-12.869,17	0,00
17	davon Verfügungsmittel		0,00	0,00	0,00	0,00	0,00
18	= ordentliche Aufwendungen (= Zeilen 11 bis 16)		-4.775.954,47	-4.250.600,00	-4.552.258,60	-301.658,60	0,00
19	= Ergebnis der laufenden Verwaltungstätigkeit (= Zeilen 10 und 18)		-4.736.368,63	-4.208.000,00	-4.526.300,29	-318.300,29	0,00
20	+ Finanzerträge	46	0,00	0,00	0,00	0,00	0,00
21	- Zinsen und sonstige Finanzaufwendungen	55	0,00	0,00	0,00	0,00	0,00
22	= Finanzergebnis (= Zeilen 20 und 21)		0,00	0,00	0,00	0,00	0,00
23	= ordentliches Ergebnis (= Zeilen 19 und 22)	49	-4.736.368,63	-4.208.000,00	-4.526.300,29	-318.300,29	0,00
24	+ außerordentliche Erträge	59	0,00	0,00	0,00	0,00	0,00
25	- außerordentliche Aufwendungen		0,00	0,00	0,00	0,00	0,00
26	= außerordentliches Ergebnis (= Zeilen 23 und 24)		0,00	0,00	0,00	0,00	0,00
27	= Ergebnis vor Berücksichtigung der internen Leistungsbez. (= Zeilen 23 und 26)		-4.736.368,63	-4.208.000,00	-4.526.300,29	-318.300,29	0,00
28	+ Erträge aus internen Leistungsbeziehungen	48	0,00	0,00	0,00	0,00	0,00
29	- Aufwendungen aus internen Leistungsbeziehungen	58	0,00	0,00	0,00	0,00	0,00
30	= Ergebnis (= Zeilen 27, 28 und 29)		-4.736.368,63	-4.208.000,00	-4.526.300,29	-318.300,29	0,00

JAHRESABSCHLUSS DER LANDESHAUPTSTADT KIEL ZUM 31.12.2014

Teilfinanzrechnung 3114 Hilfen zur Gesundheit (5. Kapitel SGB XII)							
Landeshauptstadt Kiel							
Nr.	Ein- und Auszahlungsarten	Kontengruppe	Ist-Ergebnis VJ €	Fortg. Ansatz HH-Jahr €	Ist-Ergebnis HH-Jahr €	Vergleich Ansatz/Ist €	Übertragene Ermächtig. €
01	Steuern und ähnliche Abgaben	60	0,00	0,00	0,00	0,00	0,00
02	+ Zuwendungen u. allgem. Umlagen	61	0,00	0,00	0,00	0,00	0,00
03	+ sonstige Transfereinzahlungen	62	26.544,09	42.600,00	28.938,31	-13.661,69	0,00
04	+ öffentlich-rechtliche Leistungsentgelte	63	0,00	0,00	0,00	0,00	0,00
05	+ privatrechtliche Leistungsentgelte	641, 642, 646	0,00	0,00	0,00	0,00	0,00
06	+ Kostenerstattungen und Kostenumlagen	648	0,00	0,00	0,00	0,00	0,00
07	+ sonstige Einzahlungen	65	0,00	0,00	0,00	0,00	0,00
08	+ Zinsen und sonstige Finanzeinzahlungen	66	0,00	0,00	0,00	0,00	0,00
09	= Einzahlungen aus lfd. Verwaltungstätigkeit		26.544,09	42.600,00	28.938,31	-13.661,69	0,00
10	Personalauszahlungen	70	0,00	0,00	0,00	0,00	0,00
11	+ Versorgungsauszahlungen	71	0,00	0,00	0,00	0,00	0,00
12	+ Auszahlungen f. Sach- und Dienstleist.	72	0,00	0,00	0,00	0,00	0,00
13	+ Zinsen und sonstige Finanzauszahlungen	75	0,00	0,00	0,00	0,00	0,00
14	+ Transferauszahlungen	73	-3.565.182,33	-4.250.600,00	-5.722.421,05	-1.471.821,05	0,00
15	+ sonstige Auszahlungen	74	0,00	0,00	0,00	0,00	0,00
16	= Auszahlungen aus lfd. Verwaltungstätigkeit		-3.565.182,33	-4.250.600,00	-5.722.421,05	-1.471.821,05	0,00
17	= Saldo aus lfd. Verwaltungstätigkeit (= Zeilen 9 und 16)		-3.538.638,24	-4.208.000,00	-5.693.482,74	-1.485.482,74	0,00
18	Einz. aus Zuweisungen und Zuschüssen für Investitionen und -förderungsmaßnahmen	681	0,00	0,00	0,00	0,00	0,00
19	+ Einzahlungen aus der Veräußerung von Grundstücken und Gebäuden	682	0,00	0,00	0,00	0,00	0,00
20	+ Einzahlungen aus der Veräußerung von beweglichem Anlagevermögen	683	0,00	0,00	0,00	0,00	0,00
21	+ Einz. aus der Veräußerung v. Finanzanlagen	684	0,00	0,00	0,00	0,00	0,00
22	+ Einz. aus der Abwicklung v. Baumaßnahmen	685	0,00	0,00	0,00	0,00	0,00
23	+ Einzahlungen aus Rückflüssen von Ausleihungen (für Investitionen Dritter)	686	0,00	0,00	0,00	0,00	0,00
24	+ Einz. aus Beiträgen u. ähnl. Entgelten	688	0,00	0,00	0,00	0,00	0,00
25	+ sonstigen Investitionseinzahlungen		0,00	0,00	0,00	0,00	0,00
26	= Summe der investiven Einzahlungen		0,00	0,00	0,00	0,00	0,00
27	Ausz. aus Zuweisungen und Zuschüssen für Investitionen und -förderungsmaßnahmen	781	0,00	0,00	0,00	0,00	0,00
28	+ Auszahlungen für den Erwerb von Grundstücken und Gebäuden	782	0,00	0,00	0,00	0,00	0,00
29	+ Auszahlungen für den Erwerb von beweglichem Anlagevermögen	783	0,00	0,00	0,00	0,00	0,00
30	+ Auszahlungen für den Erwerb von Finanzanlagen	784	0,00	0,00	0,00	0,00	0,00
31	+ Auszahlungen für Baumaßnahmen	785	0,00	0,00	0,00	0,00	0,00
32	+ Auszahlungen für die Gewährung von Ausleihungen (für Investitionen Dritter)	786	0,00	0,00	0,00	0,00	0,00
33	+ sonstige Investitionsauszahlungen		0,00	0,00	0,00	0,00	0,00
34	= Summe der investiven Auszahlungen		0,00	0,00	0,00	0,00	0,00
35	= Saldo aus Investitionstätigkeit (= Zeilen 26 und 34)		0,00	0,00	0,00	0,00	0,00

JAHRESABSCHLUSS DER LANDESHAUPTSTADT KIEL ZUM 31.12.2014

Teilergebnisrechnung 3115 Hilfe zur Überwindung besonderer sozialer Schwierigkeiten							
Landeshauptstadt Kiel							
Nr.	Ertrags- und Aufwandsarten	Kontengruppe	Ist-Ergebnis VJ €	Fortg. Ansatz HH-Jahr €	Ist-Ergebnis HH-Jahr €	Vergleich Ansatz/Ist €	Übertragene Ermächtig. €
01	Steuern und ähnliche Abgaben	40	0,00	0,00	0,00	0,00	0,00
02	+ Zuwendungen und allgemeine Umlagen	41	0,00	0,00	0,00	0,00	0,00
03	+ sonstige Transfererträge	42	29.136,87	26.200,00	18.655,56	-7.544,44	0,00
04	+ öffentlich-rechtliche Leistungsentgelte	43	0,00	0,00	0,00	0,00	0,00
05	+ privatrechtliche Leistungsentgelte	441, 442, 446	0,00	0,00	0,00	0,00	0,00
06	+ Kostenerstattungen und Kostenumlagen	448	0,00	0,00	0,00	0,00	0,00
07	+ sonstige ordentliche Erträge	45	0,00	0,00	0,00	0,00	0,00
08	+ aktivierte Eigenleistungen	471	0,00	0,00	0,00	0,00	0,00
09	+/- Bestandsveränderungen	472	0,00	0,00	0,00	0,00	0,00
10	= ordentliche Erträge		29.136,87	26.200,00	18.655,56	-7.544,44	0,00
11	Personalaufwendungen	50	0,00	0,00	0,00	0,00	0,00
12	+ Versorgungsaufwendungen	51	0,00	0,00	0,00	0,00	0,00
13	+ Aufwendungen für Sach- und Dienstleistungen	52	0,00	0,00	0,00	0,00	0,00
14	+ bilanzielle Abschreibungen	57	-3.345,08	0,00	-0,51	-0,51	0,00
15	+ Transferaufwendungen	53	-1.021.670,25	-1.097.100,00	-1.036.031,35	61.068,65	0,00
16	+ sonstige ordentliche Aufwendungen	54	-50,00	0,00	-1.875,00	-1.875,00	0,00
17	davon Verfügungsmittel		0,00	0,00	0,00	0,00	0,00
18	= ordentliche Aufwendungen (= Zeilen 11 bis 16)		-1.025.065,33	-1.097.100,00	-1.037.906,86	59.193,14	0,00
19	= Ergebnis der laufenden Verwaltungstätigkeit (= Zeilen 10 und 18)		-995.928,46	-1.070.900,00	-1.019.251,30	51.648,70	0,00
20	+ Finanzerträge	46	0,00	0,00	0,00	0,00	0,00
21	- Zinsen und sonstige Finanzaufwendungen	55	0,00	0,00	0,00	0,00	0,00
22	= Finanzergebnis (= Zeilen 20 und 21)		0,00	0,00	0,00	0,00	0,00
23	= ordentliches Ergebnis (= Zeilen 19 und 22)	49	-995.928,46	-1.070.900,00	-1.019.251,30	51.648,70	0,00
24	+ außerordentliche Erträge	59	0,00	0,00	0,00	0,00	0,00
25	- außerordentliche Aufwendungen		0,00	0,00	0,00	0,00	0,00
26	= außerordentliches Ergebnis (= Zeilen 23 und 24)		0,00	0,00	0,00	0,00	0,00
27	= Ergebnis vor Berücksichtigung der internen Leistungsbez. (= Zeilen 23 und 26)		-995.928,46	-1.070.900,00	-1.019.251,30	51.648,70	0,00
28	+ Erträge aus internen Leistungsbeziehungen	48	0,00	0,00	0,00	0,00	0,00
29	- Aufwendungen aus internen Leistungsbeziehungen	58	0,00	0,00	0,00	0,00	0,00
30	= Ergebnis (= Zeilen 27, 28 und 29)		-995.928,46	-1.070.900,00	-1.019.251,30	51.648,70	0,00

JAHRESABSCHLUSS DER LANDESHAUPTSTADT KIEL ZUM 31.12.2014

Teilfinanzrechnung 3115 Hilfe zur Überwindung besonderer sozialer Schwierigkeiten							
Landeshauptstadt Kiel							
Nr.	Ein- und Auszahlungsarten	Kontengruppe	Ist-Ergebnis VJ €	Fortg. Ansatz HH-Jahr €	Ist-Ergebnis HH-Jahr €	Vergleich Ansatz/Ist €	Übertragene Ermächtig. €
01	Steuern und ähnliche Abgaben	60	0,00	0,00	0,00	0,00	0,00
02	+ Zuwendungen u. allgem. Umlagen	61	0,00	0,00	0,00	0,00	0,00
03	+ sonstige Transfereinzahlungen	62	24.245,53	26.200,00	21.633,48	-4.566,52	0,00
04	+ öffentlich-rechtliche Leistungsentgelte	63	0,00	0,00	0,00	0,00	0,00
05	+ privatrechtliche Leistungsentgelte	641, 642, 646	0,00	0,00	0,00	0,00	0,00
06	+ Kostenerstattungen und Kostenumlagen	648	0,00	0,00	0,00	0,00	0,00
07	+ sonstige Einzahlungen	65	0,00	0,00	0,00	0,00	0,00
08	+ Zinsen und sonstige Finanzeinzahlungen	66	0,00	0,00	0,00	0,00	0,00
09	= Einzahlungen aus lfd. Verwaltungstätigkeit		24.245,53	26.200,00	21.633,48	-4.566,52	0,00
10	Personalauszahlungen	70	0,00	0,00	0,00	0,00	0,00
11	+ Versorgungsauszahlungen	71	0,00	0,00	0,00	0,00	0,00
12	+ Auszahlungen f. Sach- und Dienstleist.	72	0,00	0,00	0,00	0,00	0,00
13	+ Zinsen und sonstige Finanzauszahlungen	75	0,00	0,00	0,00	0,00	0,00
14	+ Transferauszahlungen	73	-1.020.507,20	-1.097.100,00	-1.040.535,72	56.564,28	0,00
15	+ sonstige Auszahlungen	74	0,00	0,00	0,00	0,00	0,00
16	= Auszahlungen aus lfd. Verwaltungstätigkeit		-1.020.507,20	-1.097.100,00	-1.040.535,72	56.564,28	0,00
17	= Saldo aus lfd. Verwaltungstätigkeit (= Zeilen 9 und 16)		-996.261,67	-1.070.900,00	-1.018.902,24	51.997,76	0,00
18	Einz. aus Zuweisungen und Zuschüssen für Investitionen und -förderungsmaßnahmen	681	0,00	0,00	0,00	0,00	0,00
19	+ Einzahlungen aus der Veräußerung von Grundstücken und Gebäuden	682	0,00	0,00	0,00	0,00	0,00
20	+ Einzahlungen aus der Veräußerung von beweglichem Anlagevermögen	683	0,00	0,00	0,00	0,00	0,00
21	+ Einz. aus der Veräußerung v. Finanzanlagen	684	0,00	0,00	0,00	0,00	0,00
22	+ Einz. aus der Abwicklung v. Baumaßnahmen	685	0,00	0,00	0,00	0,00	0,00
23	+ Einzahlungen aus Rückflüssen von Ausleihungen (für Investitionen Dritter)	686	0,00	0,00	0,00	0,00	0,00
24	+ Einz. aus Beiträgen u. ähnl. Entgelten	688	0,00	0,00	0,00	0,00	0,00
25	+ sonstigen Investitionseinzahlungen		0,00	0,00	0,00	0,00	0,00
26	= Summe der investiven Einzahlungen		0,00	0,00	0,00	0,00	0,00
27	Ausz. aus Zuweisungen und Zuschüssen für Investitionen und -förderungsmaßnahmen	781	0,00	0,00	0,00	0,00	0,00
28	+ Auszahlungen für den Erwerb von Grundstücken und Gebäuden	782	0,00	0,00	0,00	0,00	0,00
29	+ Auszahlungen für den Erwerb von beweglichem Anlagevermögen	783	0,00	0,00	0,00	0,00	0,00
30	+ Auszahlungen für den Erwerb von Finanzanlagen	784	0,00	0,00	0,00	0,00	0,00
31	+ Auszahlungen für Baumaßnahmen	785	0,00	0,00	0,00	0,00	0,00
32	+ Auszahlungen für die Gewährung von Ausleihungen (für Investitionen Dritter)	786	0,00	0,00	0,00	0,00	0,00
33	+ sonstige Investitionsauszahlungen		0,00	0,00	0,00	0,00	0,00
34	= Summe der investiven Auszahlungen		0,00	0,00	0,00	0,00	0,00
35	= Saldo aus Investitionstätigkeit (= Zeilen 26 und 34)		0,00	0,00	0,00	0,00	0,00

JAHRESABSCHLUSS DER LANDESHAUPTSTADT KIEL ZUM 31.12.2014

Teilergebnisrechnung 3116 Grundsicherung im Alter und bei Erwerbsminderung (4. Kapitel SG)							
Landeshauptstadt Kiel							
Nr.	Ertrags- und Aufwandsarten	Kontengruppe	Ist-Ergebnis VJ €	Fortg. Ansatz HH-Jahr €	Ist-Ergebnis HH-Jahr €	Vergleich Ansatz/Ist €	Übertragene Ermächtig. €
01	Steuern und ähnliche Abgaben	40	0,00	0,00	0,00	0,00	0,00
02	+ Zuwendungen und allgemeine Umlagen	41	0,00	0,00	0,00	0,00	0,00
03	+ sonstige Transfererträge	42	754.697,17	895.000,00	827.721,73	-67.278,27	0,00
04	+ öffentlich-rechtliche Leistungsentgelte	43	0,00	0,00	0,00	0,00	0,00
05	+ privatrechtliche Leistungsentgelte	441, 442, 446	0,00	0,00	0,00	0,00	0,00
06	+ Kostenerstattungen und Kostenumlagen	448	28.042.661,50	33.768.600,00	32.853.358,07	-915.241,93	0,00
07	+ sonstige ordentliche Erträge	45	0,00	0,00	0,00	0,00	0,00
08	+ aktivierte Eigenleistungen	471	0,00	0,00	0,00	0,00	0,00
09	+/- Bestandsveränderungen	472	0,00	0,00	0,00	0,00	0,00
10	= ordentliche Erträge		28.797.358,67	34.663.600,00	33.681.079,80	-982.520,20	0,00
11	Personalaufwendungen	50	0,00	0,00	0,00	0,00	0,00
12	+ Versorgungsaufwendungen	51	0,00	0,00	0,00	0,00	0,00
13	+ Aufwendungen für Sach- und Dienstleistungen	52	0,00	0,00	0,00	0,00	0,00
14	+ bilanzielle Abschreibungen	57	0,00	0,00	0,00	0,00	0,00
15	+ Transferaufwendungen	53	-32.877.039,74	-34.663.600,00	-34.761.916,10	-98.316,10	0,00
16	+ sonstige ordentliche Aufwendungen	54	-2.229,40	0,00	-384,36	-384,36	0,00
17	davon Verfügungsmittel		0,00	0,00	0,00	0,00	0,00
18	= ordentliche Aufwendungen (= Zeilen 11 bis 16)		-32.879.269,14	-34.663.600,00	-34.762.300,46	-98.700,46	0,00
19	= Ergebnis der laufenden Verwaltungstätigkeit (= Zeilen 10 und 18)		-4.081.910,47	0,00	-1.081.220,66	-1.081.220,66	0,00
20	+ Finanzerträge	46	0,00	0,00	0,00	0,00	0,00
21	- Zinsen und sonstige Finanzaufwendungen	55	0,00	0,00	0,00	0,00	0,00
22	= Finanzergebnis (= Zeilen 20 und 21)		0,00	0,00	0,00	0,00	0,00
23	= ordentliches Ergebnis (= Zeilen 19 und 22)	49	-4.081.910,47	0,00	-1.081.220,66	-1.081.220,66	0,00
24	+ außerordentliche Erträge	59	0,00	0,00	0,00	0,00	0,00
25	- außerordentliche Aufwendungen		0,00	0,00	0,00	0,00	0,00
26	= außerordentliches Ergebnis (= Zeilen 23 und 24)		0,00	0,00	0,00	0,00	0,00
27	= Ergebnis vor Berücksichtigung der internen Leistungsbez. (= Zeilen 23 und 26)		-4.081.910,47	0,00	-1.081.220,66	-1.081.220,66	0,00
28	+ Erträge aus internen Leistungsbeziehungen	48	0,00	0,00	0,00	0,00	0,00
29	- Aufwendungen aus internen Leistungsbeziehungen	58	0,00	0,00	0,00	0,00	0,00
30	= Ergebnis (= Zeilen 27, 28 und 29)		-4.081.910,47	0,00	-1.081.220,66	-1.081.220,66	0,00

JAHRESABSCHLUSS DER LANDESHAUPTSTADT KIEL ZUM 31.12.2014

Teilfinanzrechnung 3116 Grundsicherung im Alter und bei Erwerbsminderung (4. Kapitel SGB X)							
Landeshauptstadt Kiel							
Nr.	Ein- und Auszahlungsarten	Kontengruppe	Ist-Ergebnis VJ €	Fortg. Ansatz HH-Jahr €	Ist-Ergebnis HH-Jahr €	Vergleich Ansatz/Ist €	Übertragene Ermächtig. €
01	Steuern und ähnliche Abgaben	60	0,00	0,00	0,00	0,00	0,00
02	+ Zuwendungen u. allgem. Umlagen	61	0,00	0,00	0,00	0,00	0,00
03	+ sonstige Transfereinzahlungen	62	760.554,01	895.000,00	807.738,49	-87.261,51	0,00
04	+ öffentlich-rechtliche Leistungsentgelte	63	0,00	0,00	0,00	0,00	0,00
05	+ privatrechtliche Leistungsentgelte	641, 642, 646	0,00	0,00	0,00	0,00	0,00
06	+ Kostenerstattungen und Kostenumlagen	648	27.871.040,57	33.768.600,00	32.293.165,89	-1.475.434,11	0,00
07	+ sonstige Einzahlungen	65	0,00	0,00	0,00	0,00	0,00
08	+ Zinsen und sonstige Finanzeinzahlungen	66	0,00	0,00	0,00	0,00	0,00
09	= Einzahlungen aus lfd. Verwaltungstätigkeit		28.631.594,58	34.663.600,00	33.100.904,38	-1.562.695,62	0,00
10	Personalauszahlungen	70	0,00	0,00	0,00	0,00	0,00
11	+ Versorgungsauszahlungen	71	0,00	0,00	0,00	0,00	0,00
12	+ Auszahlungen f. Sach- und Dienstleist.	72	0,00	0,00	0,00	0,00	0,00
13	+ Zinsen und sonstige Finanzauszahlungen	75	0,00	0,00	0,00	0,00	0,00
14	+ Transferauszahlungen	73	-32.882.481,87	-34.663.600,00	-34.763.193,44	-99.593,44	0,00
15	+ sonstige Auszahlungen	74	-309,40	0,00	-2.304,36	-2.304,36	0,00
16	= Auszahlungen aus lfd. Verwaltungstätigkeit		-32.882.791,27	-34.663.600,00	-34.765.497,80	-101.897,80	0,00
17	= Saldo aus lfd. Verwaltungstätigkeit (= Zeilen 9 und 16)		-4.251.196,69	0,00	-1.664.593,42	-1.664.593,42	0,00
18	Einz. aus Zuweisungen und Zuschüssen für Investitionen und -förderungsmaßnahmen	681	0,00	0,00	0,00	0,00	0,00
19	+ Einzahlungen aus der Veräußerung von Grundstücken und Gebäuden	682	0,00	0,00	0,00	0,00	0,00
20	+ Einzahlungen aus der Veräußerung von beweglichem Anlagevermögen	683	0,00	0,00	0,00	0,00	0,00
21	+ Einz. aus der Veräußerung v. Finanzanlagen	684	0,00	0,00	0,00	0,00	0,00
22	+ Einz. aus der Abwicklung v. Baumaßnahmen	685	0,00	0,00	0,00	0,00	0,00
23	+ Einzahlungen aus Rückflüssen von Ausleihungen (für Investitionen Dritter)	686	0,00	0,00	0,00	0,00	0,00
24	+ Einz. aus Beiträgen u. ähnl. Entgelten	688	0,00	0,00	0,00	0,00	0,00
25	+ sonstigen Investitionseinzahlungen		0,00	0,00	0,00	0,00	0,00
26	= Summe der investiven Einzahlungen		0,00	0,00	0,00	0,00	0,00
27	Ausz. aus Zuweisungen und Zuschüssen für Investitionen und -förderungsmaßnahmen	781	0,00	0,00	0,00	0,00	0,00
28	+ Auszahlungen für den Erwerb von Grundstücken und Gebäuden	782	0,00	0,00	0,00	0,00	0,00
29	+ Auszahlungen für den Erwerb von beweglichem Anlagevermögen	783	0,00	0,00	0,00	0,00	0,00
30	+ Auszahlungen für den Erwerb von Finanzanlagen	784	0,00	0,00	0,00	0,00	0,00
31	+ Auszahlungen für Baumaßnahmen	785	0,00	0,00	0,00	0,00	0,00
32	+ Auszahlungen für die Gewährung von Ausleihungen (für Investitionen Dritter)	786	0,00	0,00	0,00	0,00	0,00
33	+ sonstige Investitionsauszahlungen		0,00	0,00	0,00	0,00	0,00
34	= Summe der investiven Auszahlungen		0,00	0,00	0,00	0,00	0,00
35	= Saldo aus Investitionstätigkeit (= Zeilen 26 und 34)		0,00	0,00	0,00	0,00	0,00

JAHRESABSCHLUSS DER LANDESHAUPTSTADT KIEL ZUM 31.12.2014

Teilergebnisrechnung 3117 Ausgleichs- und Erstattungsbetrag nach § 5 AG-SGB XII und sonsti							
Landeshauptstadt Kiel							
Nr.	Ertrags- und Aufwandsarten	Kontengruppe	Ist-Ergebnis VJ €	Fortg. Ansatz HH-Jahr €	Ist-Ergebnis HH-Jahr €	Vergleich Ansatz/Ist €	Übertragene Ermächtig. €
01	Steuern und ähnliche Abgaben	40	0,00	0,00	0,00	0,00	0,00
02	+ Zuwendungen und allgemeine Umlagen	41	0,00	0,00	0,00	0,00	0,00
03	+ sonstige Transfererträge	42	0,00	0,00	0,00	0,00	0,00
04	+ öffentlich-rechtliche Leistungsentgelte	43	0,00	0,00	0,00	0,00	0,00
05	+ privatrechtliche Leistungsentgelte	441, 442, 446	0,00	0,00	0,00	0,00	0,00
06	+ Kostenerstattungen und Kostenumlagen	448	65.816.208,53	69.575.900,00	66.724.231,46	-2.851.668,54	0,00
07	+ sonstige ordentliche Erträge	45	0,00	0,00	0,00	0,00	0,00
08	+ aktivierte Eigenleistungen	471	0,00	0,00	0,00	0,00	0,00
09	+/- Bestandsveränderungen	472	0,00	0,00	0,00	0,00	0,00
10	= ordentliche Erträge		65.816.208,53	69.575.900,00	66.724.231,46	-2.851.668,54	0,00
11	Personalaufwendungen	50	0,00	0,00	0,00	0,00	0,00
12	+ Versorgungsaufwendungen	51	0,00	0,00	0,00	0,00	0,00
13	+ Aufwendungen für Sach- und Dienstleistungen	52	0,00	0,00	0,00	0,00	0,00
14	+ bilanzielle Abschreibungen	57	0,00	0,00	0,00	0,00	0,00
15	+ Transferaufwendungen	53	0,00	0,00	0,00	0,00	0,00
16	+ sonstige ordentliche Aufwendungen	54	0,00	-10.000,00	-26.029,62	-16.029,62	0,00
17	davon Verfügungsmittel		0,00	0,00	0,00	0,00	0,00
18	= ordentliche Aufwendungen (= Zeilen 11 bis 16)		0,00	-10.000,00	-26.029,62	-16.029,62	0,00
19	= Ergebnis der laufenden Verwaltungstätigkeit (= Zeilen 10 und 18)		65.816.208,53	69.565.900,00	66.698.201,84	-2.867.698,16	0,00
20	+ Finanzerträge	46	0,00	0,00	0,00	0,00	0,00
21	- Zinsen und sonstige Finanzaufwendungen	55	0,00	0,00	0,00	0,00	0,00
22	= Finanzergebnis (= Zeilen 20 und 21)		0,00	0,00	0,00	0,00	0,00
23	= ordentliches Ergebnis (= Zeilen 19 und 22)	49	65.816.208,53	69.565.900,00	66.698.201,84	-2.867.698,16	0,00
24	+ außerordentliche Erträge	59	0,00	0,00	0,00	0,00	0,00
25	- außerordentliche Aufwendungen		0,00	0,00	0,00	0,00	0,00
26	= außerordentliches Ergebnis (= Zeilen 23 und 24)		0,00	0,00	0,00	0,00	0,00
27	= Ergebnis vor Berücksichtigung der internen Leistungsbez. (= Zeilen 23 und 26)		65.816.208,53	69.565.900,00	66.698.201,84	-2.867.698,16	0,00
28	+ Erträge aus internen Leistungsbeziehungen	48	0,00	0,00	0,00	0,00	0,00
29	- Aufwendungen aus internen Leistungsbeziehungen	58	0,00	0,00	0,00	0,00	0,00
30	= Ergebnis (= Zeilen 27, 28 und 29)		65.816.208,53	69.565.900,00	66.698.201,84	-2.867.698,16	0,00

JAHRESABSCHLUSS DER LANDESHAUPTSTADT KIEL ZUM 31.12.2014

Teilfinanzrechnung 3117 Ausgleichs- und Erstattungsbetrag nach § 5 AG-SGB XII und sonstige							
Landeshauptstadt Kiel							
Nr.	Ein- und Auszahlungsarten	Kontengruppe	Ist-Ergebnis VJ €	Fortg. Ansatz HH-Jahr €	Ist-Ergebnis HH-Jahr €	Vergleich Ansatz/Ist €	Übertragene Ermächtig. €
01	Steuern und ähnliche Abgaben	60	0,00	0,00	0,00	0,00	0,00
02	+ Zuwendungen u. allgem. Umlagen	61	0,00	0,00	0,00	0,00	0,00
03	+ sonstige Transfereinzahlungen	62	0,00	0,00	0,00	0,00	0,00
04	+ öffentlich-rechtliche Leistungsentgelte	63	0,00	0,00	0,00	0,00	0,00
05	+ privatrechtliche Leistungsentgelte	641, 642, 646	0,00	0,00	0,00	0,00	0,00
06	+ Kostenerstattungen und Kostenumlagen	648	65.869.791,73	69.575.900,00	65.597.976,23	-3.977.923,77	0,00
07	+ sonstige Einzahlungen	65	0,00	0,00	0,00	0,00	0,00
08	+ Zinsen und sonstige Finanzeinzahlungen	66	0,00	0,00	0,00	0,00	0,00
09	= Einzahlungen aus lfd. Verwaltungstätigkeit		65.869.791,73	69.575.900,00	65.597.976,23	-3.977.923,77	0,00
10	Personalauszahlungen	70	0,00	0,00	0,00	0,00	0,00
11	+ Versorgungsauszahlungen	71	0,00	0,00	0,00	0,00	0,00
12	+ Auszahlungen f. Sach- und Dienstleist.	72	0,00	0,00	0,00	0,00	0,00
13	+ Zinsen und sonstige Finanzauszahlungen	75	0,00	0,00	0,00	0,00	0,00
14	+ Transferauszahlungen	73	0,00	0,00	0,00	0,00	0,00
15	+ sonstige Auszahlungen	74	0,00	-10.000,00	-26.029,62	-16.029,62	0,00
16	= Auszahlungen aus lfd. Verwaltungstätigkeit		0,00	-10.000,00	-26.029,62	-16.029,62	0,00
17	= Saldo aus lfd. Verwaltungstätigkeit (= Zeilen 9 und 16)		65.869.791,73	69.565.900,00	65.571.946,61	-3.993.953,39	0,00
18	Einz. aus Zuweisungen und Zuschüssen für Investitionen und -förderungsmaßnahmen	681	0,00	0,00	0,00	0,00	0,00
19	+ Einzahlungen aus der Veräußerung von Grundstücken und Gebäuden	682	0,00	0,00	0,00	0,00	0,00
20	+ Einzahlungen aus der Veräußerung von beweglichem Anlagevermögen	683	0,00	0,00	0,00	0,00	0,00
21	+ Einz. aus der Veräußerung v. Finanzanlagen	684	0,00	0,00	0,00	0,00	0,00
22	+ Einz. aus der Abwicklung v. Baumaßnahmen	685	0,00	0,00	0,00	0,00	0,00
23	+ Einzahlungen aus Rückflüssen von Ausleihungen (für Investitionen Dritter)	686	0,00	0,00	0,00	0,00	0,00
24	+ Einz. aus Beiträgen u. ähnl. Entgelten	688	0,00	0,00	0,00	0,00	0,00
25	+ sonstigen Investitionseinzahlungen		0,00	0,00	0,00	0,00	0,00
26	= Summe der investiven Einzahlungen		0,00	0,00	0,00	0,00	0,00
27	Ausz. aus Zuweisungen und Zuschüssen für Investitionen und -förderungsmaßnahmen	781	0,00	0,00	0,00	0,00	0,00
28	+ Auszahlungen für den Erwerb von Grundstücken und Gebäuden	782	0,00	0,00	0,00	0,00	0,00
29	+ Auszahlungen für den Erwerb von beweglichem Anlagevermögen	783	0,00	0,00	0,00	0,00	0,00
30	+ Auszahlungen für den Erwerb von Finanzanlagen	784	0,00	0,00	0,00	0,00	0,00
31	+ Auszahlungen für Baumaßnahmen	785	0,00	0,00	0,00	0,00	0,00
32	+ Auszahlungen für die Gewährung von Ausleihungen (für Investitionen Dritter)	786	0,00	0,00	0,00	0,00	0,00
33	+ sonstige Investitionsauszahlungen		0,00	0,00	0,00	0,00	0,00
34	= Summe der investiven Auszahlungen		0,00	0,00	0,00	0,00	0,00
35	= Saldo aus Investitionstätigkeit (= Zeilen 26 und 34)		0,00	0,00	0,00	0,00	0,00

JAHRESABSCHLUSS DER LANDESHAUPTSTADT KIEL ZUM 31.12.2014

Teilergebnisrechnung 3119 Verwaltung der Sozialhilfe und Verwaltungsaufgaben ohne Leistun							
Landeshauptstadt Kiel							
Nr.	Ertrags- und Aufwandsarten	Kontengruppe	Ist-Ergebnis VJ €	Fortg. Ansatz HH-Jahr €	Ist-Ergebnis HH-Jahr €	Vergleich Ansatz/Ist €	Übertragene Ermächtig. €
01	Steuern und ähnliche Abgaben	40	0,00	0,00	0,00	0,00	0,00
02	+ Zuwendungen und allgemeine Umlagen	41	190.910,61	180.800,00	193.987,24	13.187,24	0,00
03	+ sonstige Transfererträge	42	0,00	0,00	5.055,73	5.055,73	0,00
04	+ öffentlich-rechtliche Leistungsentgelte	43	12,00	0,00	0,00	0,00	0,00
05	+ privatrechtliche Leistungsentgelte	441, 442, 446	0,00	0,00	0,00	0,00	0,00
06	+ Kostenerstattungen und Kostenumlagen	448	1.807.842,17	1.870.700,00	2.078.714,76	208.014,76	0,00
07	+ sonstige ordentliche Erträge	45	682.953,84	171.200,00	479.075,15	307.875,15	0,00
08	+ aktivierte Eigenleistungen	471	0,00	0,00	0,00	0,00	0,00
09	+/- Bestandsveränderungen	472	0,00	0,00	0,00	0,00	0,00
10	= ordentliche Erträge		2.681.718,62	2.222.700,00	2.756.832,88	534.132,88	0,00
11	Personalaufwendungen	50	-9.629.302,71	-9.684.400,00	-9.715.802,19	-31.402,19	0,00
12	+ Versorgungsaufwendungen	51	-2.219.693,31	-2.397.800,00	-2.384.796,56	13.003,44	0,00
13	+ Aufwendungen für Sach- und Dienstleistungen	52	-315.496,74	-497.700,00	-367.131,72	130.568,28	0,00
14	+ bilanzielle Abschreibungen	57	-6.168,00	-3.200,00	-6.156,00	-2.956,00	0,00
15	+ Transferaufwendungen	53	0,00	0,00	0,00	0,00	0,00
16	+ sonstige ordentliche Aufwendungen	54	-584.264,63	-957.000,00	-851.863,45	105.136,55	0,00
17	davon Verfügungsmittel		0,00	0,00	0,00	0,00	0,00
18	= ordentliche Aufwendungen (= Zeilen 11 bis 16)		-12.754.925,39	-13.540.100,00	-13.325.749,92	214.350,08	0,00
19	= Ergebnis der laufenden Verwaltungstätigkeit (= Zeilen 10 und 18)		-10.073.206,77	-11.317.400,00	-10.568.917,04	748.482,96	0,00
20	+ Finanzerträge	46	0,00	0,00	0,00	0,00	0,00
21	- Zinsen und sonstige Finanzaufwendungen	55	0,00	0,00	0,00	0,00	0,00
22	= Finanzergebnis (= Zeilen 20 und 21)		0,00	0,00	0,00	0,00	0,00
23	= ordentliches Ergebnis (= Zeilen 19 und 22)	49	-10.073.206,77	-11.317.400,00	-10.568.917,04	748.482,96	0,00
24	+ außerordentliche Erträge	59	0,00	0,00	0,00	0,00	0,00
25	- außerordentliche Aufwendungen		0,00	0,00	0,00	0,00	0,00
26	= außerordentliches Ergebnis (= Zeilen 23 und 24)		0,00	0,00	0,00	0,00	0,00
27	= Ergebnis vor Berücksichtigung der internen Leistungsbez. (= Zeilen 23 und 26)		-10.073.206,77	-11.317.400,00	-10.568.917,04	748.482,96	0,00
28	+ Erträge aus internen Leistungsbeziehungen	48	0,00	0,00	0,00	0,00	0,00
29	- Aufwendungen aus internen Leistungsbeziehungen	58	-1.240.464,24	-1.178.600,00	-1.178.600,00	0,00	0,00
30	= Ergebnis (= Zeilen 27, 28 und 29)		-11.313.671,01	-12.496.000,00	-11.747.517,04	748.482,96	0,00

JAHRESABSCHLUSS DER LANDESHAUPTSTADT KIEL ZUM 31.12.2014

Teilfinanzrechnung 3119 Verwaltung der Sozialhilfe und Verwaltungsaufgaben ohne Leistungs-							
Landeshauptstadt Kiel							
Nr.	Ein- und Auszahlungsarten	Kontengruppe	Ist-Ergebnis VJ €	Fortg. Ansatz HH-Jahr €	Ist-Ergebnis HH-Jahr €	Vergleich Ansatz/Ist €	Übertragene Ermächtig. €
01	Steuern und ähnliche Abgaben	60	0,00	0,00	0,00	0,00	0,00
02	+ Zuwendungen u. allgem. Umlagen	61	190.910,61	180.800,00	331.888,42	151.088,42	0,00
03	+ sonstige Transfereinzahlungen	62	0,00	0,00	5.055,73	5.055,73	0,00
04	+ öffentlich-rechtliche Leistungsentgelte	63	12,00	0,00	0,00	0,00	0,00
05	+ privatrechtliche Leistungsentgelte	641, 642, 646	0,00	0,00	0,00	0,00	0,00
06	+ Kostenerstattungen und Kostenumlagen	648	1.791.842,17	1.870.700,00	2.077.514,76	206.814,76	0,00
07	+ sonstige Einzahlungen	65	817,00	300,00	686,00	386,00	0,00
08	+ Zinsen und sonstige Finanzeinzahlungen	66	0,00	0,00	0,00	0,00	0,00
09	= Einzahlungen aus lfd. Verwaltungstätigkeit		1.983.581,78	2.051.800,00	2.415.144,91	363.344,91	0,00
10	Personalauszahlungen	70	-7.819.773,57	-8.090.000,00	-8.151.119,83	-61.119,83	0,00
11	+ Versorgungsauszahlungen	71	-2.173.070,24	-2.344.000,00	-2.336.729,74	7.270,26	0,00
12	+ Auszahlungen f. Sach- und Dienstleist.	72	-325.078,85	-497.700,00	-350.862,82	146.837,18	0,00
13	+ Zinsen und sonstige Finanzauszahlungen	75	0,00	0,00	0,00	0,00	0,00
14	+ Transferauszahlungen	73	0,00	0,00	0,00	0,00	0,00
15	+ sonstige Auszahlungen	74	-561.737,78	-957.000,00	-744.779,20	212.220,80	0,00
16	= Auszahlungen aus lfd. Verwaltungstätigkeit		-10.879.660,44	-11.888.700,00	-11.583.491,59	305.208,41	0,00
17	= Saldo aus lfd. Verwaltungstätigkeit (= Zeilen 9 und 16)		-8.896.078,66	-9.836.900,00	-9.168.346,68	668.553,32	0,00
18	Einz. aus Zuweisungen und Zuschüssen für Investitionen und -förderungsmaßnahmen	681	0,00	0,00	0,00	0,00	0,00
19	+ Einzahlungen aus der Veräußerung von Grundstücken und Gebäuden	682	0,00	0,00	0,00	0,00	0,00
20	+ Einzahlungen aus der Veräußerung von beweglichem Anlagevermögen	683	0,00	0,00	0,00	0,00	0,00
21	+ Einz. aus der Veräußerung v. Finanzanlagen	684	0,00	0,00	0,00	0,00	0,00
22	+ Einz. aus der Abwicklung v. Baumaßnahmen	685	0,00	0,00	0,00	0,00	0,00
23	+ Einzahlungen aus Rückflüssen von Ausleihungen (für Investitionen Dritter)	686	0,00	0,00	0,00	0,00	0,00
24	+ Einz. aus Beiträgen u. ähnl. Entgelten	688	0,00	0,00	0,00	0,00	0,00
25	+ sonstigen Investitionseinzahlungen		0,00	0,00	0,00	0,00	0,00
26	= Summe der investiven Einzahlungen		0,00	0,00	0,00	0,00	0,00
27	Ausz. aus Zuweisungen und Zuschüssen für Investitionen und -förderungsmaßnahmen	781	0,00	0,00	0,00	0,00	0,00
28	+ Auszahlungen für den Erwerb von Grundstücken und Gebäuden	782	0,00	0,00	0,00	0,00	0,00
29	+ Auszahlungen für den Erwerb von beweglichem Anlagevermögen	783	-528,79	-7.000,00	-3.228,82	3.771,18	0,00
30	+ Auszahlungen für den Erwerb von Finanzanlagen	784	0,00	0,00	0,00	0,00	0,00
31	+ Auszahlungen für Baumaßnahmen	785	0,00	0,00	0,00	0,00	0,00
32	+ Auszahlungen für die Gewährung von Ausleihungen (für Investitionen Dritter)	786	0,00	0,00	0,00	0,00	0,00
33	+ sonstige Investitionsauszahlungen		0,00	0,00	0,00	0,00	0,00
34	= Summe der investiven Auszahlungen		-528,79	-7.000,00	-3.228,82	3.771,18	0,00
35	= Saldo aus Investitionstätigkeit (= Zeilen 26 und 34)		-528,79	-7.000,00	-3.228,82	3.771,18	0,00

JAHRESABSCHLUSS DER LANDESHAUPTSTADT KIEL ZUM 31.12.2014

Teilergebnisrechnung 3121 Leistungen für Unterkunft u. Heizung (in kommunaler Trägerschaft,							
Landeshauptstadt Kiel							
Nr.	Ertrags- und Aufwandsarten	Kontengruppe	Ist-Ergebnis VJ €	Fortg. Ansatz HH-Jahr €	Ist-Ergebnis HH-Jahr €	Vergleich Ansatz/Ist €	Übertragene Ermächtig. €
01	Steuern und ähnliche Abgaben	40	0,00	0,00	0,00	0,00	0,00
02	+ Zuwendungen und allgemeine Umlagen	41	20.597.483,11	20.567.400,00	20.994.452,13	427.052,13	0,00
03	+ sonstige Transfererträge	42	376.087,32	155.000,00	334.460,53	179.460,53	0,00
04	+ öffentlich-rechtliche Leistungsentgelte	43	0,00	0,00	0,00	0,00	0,00
05	+ privatrechtliche Leistungsentgelte	441, 442, 446	0,00	0,00	0,00	0,00	0,00
06	+ Kostenerstattungen und Kostenumlagen	448	0,00	0,00	0,00	0,00	0,00
07	+ sonstige ordentliche Erträge	45	0,00	0,00	0,00	0,00	0,00
08	+ aktivierte Eigenleistungen	471	0,00	0,00	0,00	0,00	0,00
09	+/- Bestandsveränderungen	472	0,00	0,00	0,00	0,00	0,00
10	= ordentliche Erträge		20.973.570,43	20.722.400,00	21.328.912,66	606.512,66	0,00
11	Personalaufwendungen	50	0,00	0,00	0,00	0,00	0,00
12	+ Versorgungsaufwendungen	51	0,00	0,00	0,00	0,00	0,00
13	+ Aufwendungen für Sach- und Dienstleistungen	52	0,00	0,00	0,00	0,00	0,00
14	+ bilanzielle Abschreibungen	57	0,00	0,00	0,00	0,00	0,00
15	+ Transferaufwendungen	53	-119,00	0,00	-461,90	-461,90	0,00
16	+ sonstige ordentliche Aufwendungen	54	-78.532.642,67	-79.322.500,00	-81.134.378,11	-1.811.878,11	0,00
17	davon Verfügungsmittel		0,00	0,00	0,00	0,00	0,00
18	= ordentliche Aufwendungen (= Zeilen 11 bis 16)		-78.532.761,67	-79.322.500,00	-81.134.840,01	-1.812.340,01	0,00
19	= Ergebnis der laufenden Verwaltungstätigkeit (= Zeilen 10 und 18)		-57.559.191,24	-58.600.100,00	-59.805.927,35	-1.205.827,35	0,00
20	+ Finanzerträge	46	0,00	0,00	0,00	0,00	0,00
21	- Zinsen und sonstige Finanzaufwendungen	55	0,00	0,00	0,00	0,00	0,00
22	= Finanzergebnis (= Zeilen 20 und 21)		0,00	0,00	0,00	0,00	0,00
23	= ordentliches Ergebnis (= Zeilen 19 und 22)	49	-57.559.191,24	-58.600.100,00	-59.805.927,35	-1.205.827,35	0,00
24	+ außerordentliche Erträge	59	0,00	0,00	0,00	0,00	0,00
25	- außerordentliche Aufwendungen		0,00	0,00	0,00	0,00	0,00
26	= außerordentliches Ergebnis (= Zeilen 23 und 24)		0,00	0,00	0,00	0,00	0,00
27	= Ergebnis vor Berücksichtigung der internen Leistungsbez. (= Zeilen 23 und 26)		-57.559.191,24	-58.600.100,00	-59.805.927,35	-1.205.827,35	0,00
28	+ Erträge aus internen Leistungsbeziehungen	48	0,00	0,00	0,00	0,00	0,00
29	- Aufwendungen aus internen Leistungsbeziehungen	58	0,00	0,00	0,00	0,00	0,00
30	= Ergebnis (= Zeilen 27, 28 und 29)		-57.559.191,24	-58.600.100,00	-59.805.927,35	-1.205.827,35	0,00

JAHRESABSCHLUSS DER LANDESHAUPTSTADT KIEL ZUM 31.12.2014

Teilfinanzrechnung 3121 Leistungen für Unterkunft u. Heizung (in kommunaler Trägerschaft, S							
Landeshauptstadt Kiel							
Nr.	Ein- und Auszahlungsarten	Kontengruppe	Ist-Ergebnis VJ €	Fortg. Ansatz HH-Jahr €	Ist-Ergebnis HH-Jahr €	Vergleich Ansatz/Ist €	Übertragene Ermächtig. €
01	Steuern und ähnliche Abgaben	60	0,00	0,00	0,00	0,00	0,00
02	+ Zuwendungen u. allgem. Umlagen	61	20.345.614,75	20.567.400,00	21.057.912,83	490.512,83	0,00
03	+ sonstige Transfereinzahlungen	62	363.580,83	155.000,00	341.127,02	186.127,02	0,00
04	+ öffentlich-rechtliche Leistungsentgelte	63	0,00	0,00	0,00	0,00	0,00
05	+ privatrechtliche Leistungsentgelte	641, 642, 646	0,00	0,00	0,00	0,00	0,00
06	+ Kostenerstattungen und Kostenumlagen	648	0,00	0,00	0,00	0,00	0,00
07	+ sonstige Einzahlungen	65	0,00	0,00	0,00	0,00	0,00
08	+ Zinsen und sonstige Finanzeinzahlungen	66	0,00	0,00	0,00	0,00	0,00
09	= Einzahlungen aus lfd. Verwaltungstätigkeit		20.709.195,58	20.722.400,00	21.399.039,85	676.639,85	0,00
10	Personalauszahlungen	70	0,00	0,00	0,00	0,00	0,00
11	+ Versorgungsauszahlungen	71	0,00	0,00	0,00	0,00	0,00
12	+ Auszahlungen f. Sach- und Dienstleist.	72	0,00	0,00	0,00	0,00	0,00
13	+ Zinsen und sonstige Finanzauszahlungen	75	0,00	0,00	0,00	0,00	0,00
14	+ Transferauszahlungen	73	-2.264,07	0,00	-461,90	-461,90	0,00
15	+ sonstige Auszahlungen	74	-78.537.745,78	-79.322.500,00	-75.835.124,81	3.487.375,19	0,00
16	= Auszahlungen aus lfd. Verwaltungstätigkeit		-78.540.009,85	-79.322.500,00	-75.835.586,71	3.486.913,29	0,00
17	= Saldo aus lfd. Verwaltungstätigkeit (= Zeilen 9 und 16)		-57.830.814,27	-58.600.100,00	-54.436.546,86	4.163.553,14	0,00
18	Einz. aus Zuweisungen und Zuschüssen für Investitionen und -förderungsmaßnahmen	681	0,00	0,00	0,00	0,00	0,00
19	+ Einzahlungen aus der Veräußerung von Grundstücken und Gebäuden	682	0,00	0,00	0,00	0,00	0,00
20	+ Einzahlungen aus der Veräußerung von beweglichem Anlagevermögen	683	0,00	0,00	0,00	0,00	0,00
21	+ Einz. aus der Veräußerung v. Finanzanlagen	684	0,00	0,00	0,00	0,00	0,00
22	+ Einz. aus der Abwicklung v. Baumaßnahmen	685	0,00	0,00	0,00	0,00	0,00
23	+ Einzahlungen aus Rückflüssen von Ausleihungen (für Investitionen Dritter)	686	0,00	0,00	0,00	0,00	0,00
24	+ Einz. aus Beiträgen u. ähnl. Entgelten	688	0,00	0,00	0,00	0,00	0,00
25	+ sonstigen Investitionseinzahlungen		0,00	0,00	0,00	0,00	0,00
26	= Summe der investiven Einzahlungen		0,00	0,00	0,00	0,00	0,00
27	Ausz. aus Zuweisungen und Zuschüssen für Investitionen und -förderungsmaßnahmen	781	0,00	0,00	0,00	0,00	0,00
28	+ Auszahlungen für den Erwerb von Grundstücken und Gebäuden	782	0,00	0,00	0,00	0,00	0,00
29	+ Auszahlungen für den Erwerb von beweglichem Anlagevermögen	783	0,00	0,00	0,00	0,00	0,00
30	+ Auszahlungen für den Erwerb von Finanzanlagen	784	0,00	0,00	0,00	0,00	0,00
31	+ Auszahlungen für Baumaßnahmen	785	0,00	0,00	0,00	0,00	0,00
32	+ Auszahlungen für die Gewährung von Ausleihungen (für Investitionen Dritter)	786	0,00	0,00	0,00	0,00	0,00
33	+ sonstige Investitionsauszahlungen		0,00	0,00	0,00	0,00	0,00
34	= Summe der investiven Auszahlungen		0,00	0,00	0,00	0,00	0,00
35	= Saldo aus Investitionstätigkeit (= Zeilen 26 und 34)		0,00	0,00	0,00	0,00	0,00

JAHRESABSCHLUSS DER LANDESHAUPTSTADT KIEL ZUM 31.12.2014

Teilergebnisrechnung 3123 Kommunale Beschäftigungsförderung							
Landeshauptstadt Kiel							
Nr.	Ertrags- und Aufwandsarten	Kontengruppe	Ist-Ergebnis VJ €	Fortg. Ansatz HH-Jahr €	Ist-Ergebnis HH-Jahr €	Vergleich Ansatz/Ist €	Übertragene Ermächtig. €
01	Steuern und ähnliche Abgaben	40	0,00	0,00	0,00	0,00	0,00
02	+ Zuwendungen und allgemeine Umlagen	41	0,00	0,00	0,00	0,00	0,00
03	+ sonstige Transfererträge	42	0,00	0,00	0,00	0,00	0,00
04	+ öffentlich-rechtliche Leistungsentgelte	43	0,00	0,00	0,00	0,00	0,00
05	+ privatrechtliche Leistungsentgelte	441, 442, 446	0,00	0,00	0,00	0,00	0,00
06	+ Kostenerstattungen und Kostenumlagen	448	0,00	0,00	0,00	0,00	0,00
07	+ sonstige ordentliche Erträge	45	0,00	0,00	0,00	0,00	0,00
08	+ aktivierte Eigenleistungen	471	0,00	0,00	0,00	0,00	0,00
09	+/- Bestandsveränderungen	472	0,00	0,00	0,00	0,00	0,00
10	= ordentliche Erträge		0,00	0,00	0,00	0,00	0,00
11	Personalaufwendungen	50	0,00	0,00	0,00	0,00	0,00
12	+ Versorgungsaufwendungen	51	0,00	0,00	0,00	0,00	0,00
13	+ Aufwendungen für Sach- und Dienstleistungen	52	0,00	0,00	0,00	0,00	0,00
14	+ bilanzielle Abschreibungen	57	0,00	0,00	0,00	0,00	0,00
15	+ Transferaufwendungen	53	0,00	0,00	0,00	0,00	0,00
16	+ sonstige ordentliche Aufwendungen	54	0,00	0,00	0,00	0,00	0,00
17	davon Verfügungsmittel		0,00	0,00	0,00	0,00	0,00
18	= ordentliche Aufwendungen (= Zeilen 11 bis 16)		0,00	0,00	0,00	0,00	0,00
19	= Ergebnis der laufenden Verwaltungstätigkeit (= Zeilen 10 und 18)		0,00	0,00	0,00	0,00	0,00
20	+ Finanzerträge	46	0,00	0,00	0,00	0,00	0,00
21	- Zinsen und sonstige Finanzaufwendungen	55	0,00	0,00	0,00	0,00	0,00
22	= Finanzergebnis (= Zeilen 20 und 21)		0,00	0,00	0,00	0,00	0,00
23	= ordentliches Ergebnis (= Zeilen 19 und 22)	49	0,00	0,00	0,00	0,00	0,00
24	+ außerordentliche Erträge	59	0,00	0,00	0,00	0,00	0,00
25	- außerordentliche Aufwendungen		0,00	0,00	0,00	0,00	0,00
26	= außerordentliches Ergebnis (= Zeilen 23 und 24)		0,00	0,00	0,00	0,00	0,00
27	= Ergebnis vor Berücksichtigung der internen Leistungsbez. (= Zeilen 23 und 26)		0,00	0,00	0,00	0,00	0,00
28	+ Erträge aus internen Leistungsbeziehungen	48	0,00	0,00	0,00	0,00	0,00
29	- Aufwendungen aus internen Leistungsbeziehungen	58	0,00	0,00	0,00	0,00	0,00
30	= Ergebnis (= Zeilen 27, 28 und 29)		0,00	0,00	0,00	0,00	0,00

JAHRESABSCHLUSS DER LANDESHAUPTSTADT KIEL ZUM 31.12.2014

Teilfinanzrechnung 3123 Kommunale Beschäftigungsförderung							
Landeshauptstadt Kiel							
Nr.	Ein- und Auszahlungsarten	Kontengruppe	Ist-Ergebnis VJ €	Fortg. Ansatz HH-Jahr €	Ist-Ergebnis HH-Jahr €	Vergleich Ansatz/Ist €	Übertragene Ermächtig. €
01	Steuern und ähnliche Abgaben	60	0,00	0,00	0,00	0,00	0,00
02	+ Zuwendungen u. allgem. Umlagen	61	0,00	0,00	0,00	0,00	0,00
03	+ sonstige Transfereinzahlungen	62	0,00	0,00	0,00	0,00	0,00
04	+ öffentlich-rechtliche Leistungsentgelte	63	0,00	0,00	0,00	0,00	0,00
05	+ privatrechtliche Leistungsentgelte	641, 642, 646	0,00	0,00	0,00	0,00	0,00
06	+ Kostenerstattungen und Kostenumlagen	648	0,00	0,00	0,00	0,00	0,00
07	+ sonstige Einzahlungen	65	0,00	0,00	0,00	0,00	0,00
08	+ Zinsen und sonstige Finanzeinzahlungen	66	0,00	0,00	0,00	0,00	0,00
09	= Einzahlungen aus lfd. Verwaltungstätigkeit		0,00	0,00	0,00	0,00	0,00
10	Personalauszahlungen	70	0,00	0,00	0,00	0,00	0,00
11	+ Versorgungsauszahlungen	71	0,00	0,00	0,00	0,00	0,00
12	+ Auszahlungen f. Sach- und Dienstleist.	72	0,00	0,00	0,00	0,00	0,00
13	+ Zinsen und sonstige Finanzauszahlungen	75	0,00	0,00	0,00	0,00	0,00
14	+ Transferauszahlungen	73	-1.395,93	0,00	0,00	0,00	0,00
15	+ sonstige Auszahlungen	74	0,00	0,00	0,00	0,00	0,00
16	= Auszahlungen aus lfd. Verwaltungstätigkeit		-1.395,93	0,00	0,00	0,00	0,00
17	= Saldo aus lfd. Verwaltungstätigkeit (= Zeilen 9 und 16)		-1.395,93	0,00	0,00	0,00	0,00
18	Einz. aus Zuweisungen und Zuschüssen für Investitionen und -förderungsmaßnahmen	681	0,00	0,00	0,00	0,00	0,00
19	+ Einzahlungen aus der Veräußerung von Grundstücken und Gebäuden	682	0,00	0,00	0,00	0,00	0,00
20	+ Einzahlungen aus der Veräußerung von beweglichem Anlagevermögen	683	0,00	0,00	0,00	0,00	0,00
21	+ Einz. aus der Veräußerung v. Finanzanlagen	684	0,00	0,00	0,00	0,00	0,00
22	+ Einz. aus der Abwicklung v. Baumaßnahmen	685	0,00	0,00	0,00	0,00	0,00
23	+ Einzahlungen aus Rückflüssen von Ausleihungen (für Investitionen Dritter)	686	0,00	0,00	0,00	0,00	0,00
24	+ Einz. aus Beiträgen u. ähnl. Entgelten	688	0,00	0,00	0,00	0,00	0,00
25	+ sonstigen Investitionseinzahlungen		0,00	0,00	0,00	0,00	0,00
26	= Summe der investiven Einzahlungen		0,00	0,00	0,00	0,00	0,00
27	Ausz. aus Zuweisungen und Zuschüssen für Investitionen und -förderungsmaßnahmen	781	0,00	0,00	0,00	0,00	0,00
28	+ Auszahlungen für den Erwerb von Grundstücken und Gebäuden	782	0,00	0,00	0,00	0,00	0,00
29	+ Auszahlungen für den Erwerb von beweglichem Anlagevermögen	783	0,00	0,00	0,00	0,00	0,00
30	+ Auszahlungen für den Erwerb von Finanzanlagen	784	0,00	0,00	0,00	0,00	0,00
31	+ Auszahlungen für Baumaßnahmen	785	0,00	0,00	0,00	0,00	0,00
32	+ Auszahlungen für die Gewährung von Ausleihungen (für Investitionen Dritter)	786	0,00	0,00	0,00	0,00	0,00
33	+ sonstige Investitionsauszahlungen		0,00	0,00	0,00	0,00	0,00
34	= Summe der investiven Auszahlungen		0,00	0,00	0,00	0,00	0,00
35	= Saldo aus Investitionstätigkeit (= Zeilen 26 und 34)		0,00	0,00	0,00	0,00	0,00

JAHRESABSCHLUSS DER LANDESHAUPTSTADT KIEL ZUM 31.12.2014

Teilergebnisrechnung 3124 Eingliederungsleistungen u. sonstige Leistungen (SGB II)							
Landeshauptstadt Kiel							
Nr.	Ertrags- und Aufwandsarten	Kontengruppe	Ist-Ergebnis VJ €	Fortg. Ansatz HH-Jahr €	Ist-Ergebnis HH-Jahr €	Vergleich Ansatz/Ist €	Übertragene Ermächtig. €
01	Steuern und ähnliche Abgaben	40	0,00	0,00	0,00	0,00	0,00
02	+ Zuwendungen und allgemeine Umlagen	41	0,00	0,00	0,00	0,00	0,00
03	+ sonstige Transfererträge	42	0,00	0,00	0,00	0,00	0,00
04	+ öffentlich-rechtliche Leistungsentgelte	43	0,00	0,00	0,00	0,00	0,00
05	+ privatrechtliche Leistungsentgelte	441, 442, 446	0,00	0,00	0,00	0,00	0,00
06	+ Kostenerstattungen und Kostenumlagen	448	0,00	0,00	0,00	0,00	0,00
07	+ sonstige ordentliche Erträge	45	0,00	0,00	0,00	0,00	0,00
08	+ aktivierte Eigenleistungen	471	0,00	0,00	0,00	0,00	0,00
09	+/- Bestandsveränderungen	472	0,00	0,00	0,00	0,00	0,00
10	= ordentliche Erträge		0,00	0,00	0,00	0,00	0,00
11	Personalaufwendungen	50	0,00	0,00	0,00	0,00	0,00
12	+ Versorgungsaufwendungen	51	0,00	0,00	0,00	0,00	0,00
13	+ Aufwendungen für Sach- und Dienstleistungen	52	0,00	0,00	0,00	0,00	0,00
14	+ bilanzielle Abschreibungen	57	0,00	0,00	0,00	0,00	0,00
15	+ Transferaufwendungen	53	0,00	0,00	-30.000,00	-30.000,00	0,00
16	+ sonstige ordentliche Aufwendungen	54	-1.342.456,13	-1.350.000,00	-1.249.110,27	100.889,73	0,00
17	davon Verfügungsmittel		0,00	0,00	0,00	0,00	0,00
18	= ordentliche Aufwendungen (= Zeilen 11 bis 16)		-1.342.456,13	-1.350.000,00	-1.279.110,27	70.889,73	0,00
19	= Ergebnis der laufenden Verwaltungstätigkeit (= Zeilen 10 und 18)		-1.342.456,13	-1.350.000,00	-1.279.110,27	70.889,73	0,00
20	+ Finanzerträge	46	0,00	0,00	0,00	0,00	0,00
21	- Zinsen und sonstige Finanzaufwendungen	55	0,00	0,00	0,00	0,00	0,00
22	= Finanzergebnis (= Zeilen 20 und 21)		0,00	0,00	0,00	0,00	0,00
23	= ordentliches Ergebnis (= Zeilen 19 und 22)	49	-1.342.456,13	-1.350.000,00	-1.279.110,27	70.889,73	0,00
24	+ außerordentliche Erträge	59	0,00	0,00	0,00	0,00	0,00
25	- außerordentliche Aufwendungen		0,00	0,00	0,00	0,00	0,00
26	= außerordentliches Ergebnis (= Zeilen 23 und 24)		0,00	0,00	0,00	0,00	0,00
27	= Ergebnis vor Berücksichtigung der internen Leistungsbez. (= Zeilen 23 und 26)		-1.342.456,13	-1.350.000,00	-1.279.110,27	70.889,73	0,00
28	+ Erträge aus internen Leistungsbeziehungen	48	0,00	0,00	0,00	0,00	0,00
29	- Aufwendungen aus internen Leistungsbeziehungen	58	0,00	0,00	0,00	0,00	0,00
30	= Ergebnis (= Zeilen 27, 28 und 29)		-1.342.456,13	-1.350.000,00	-1.279.110,27	70.889,73	0,00

JAHRESABSCHLUSS DER LANDESHAUPTSTADT KIEL ZUM 31.12.2014

Teilfinanzrechnung 3124 Eingliederungsleistungen u. sonstige Leistungen (SGB II)							
Landeshauptstadt Kiel							
Nr.	Ein- und Auszahlungsarten	Kontengruppe	Ist-Ergebnis VJ €	Fortg. Ansatz HH-Jahr €	Ist-Ergebnis HH-Jahr €	Vergleich Ansatz/Ist €	Übertragene Ermächtig. €
01	Steuern und ähnliche Abgaben	60	0,00	0,00	0,00	0,00	0,00
02	+ Zuwendungen u. allgem. Umlagen	61	0,00	0,00	0,00	0,00	0,00
03	+ sonstige Transfereinzahlungen	62	0,00	0,00	0,00	0,00	0,00
04	+ öffentlich-rechtliche Leistungsentgelte	63	0,00	0,00	0,00	0,00	0,00
05	+ privatrechtliche Leistungsentgelte	641, 642, 646	0,00	0,00	0,00	0,00	0,00
06	+ Kostenerstattungen und Kostenumlagen	648	0,00	0,00	0,00	0,00	0,00
07	+ sonstige Einzahlungen	65	0,00	0,00	0,00	0,00	0,00
08	+ Zinsen und sonstige Finanzeinzahlungen	66	0,00	0,00	0,00	0,00	0,00
09	= Einzahlungen aus lfd. Verwaltungstätigkeit		0,00	0,00	0,00	0,00	0,00
10	Personalauszahlungen	70	0,00	0,00	0,00	0,00	0,00
11	+ Versorgungsauszahlungen	71	0,00	0,00	0,00	0,00	0,00
12	+ Auszahlungen f. Sach- und Dienstleist.	72	0,00	0,00	0,00	0,00	0,00
13	+ Zinsen und sonstige Finanzauszahlungen	75	0,00	0,00	0,00	0,00	0,00
14	+ Transferauszahlungen	73	0,00	0,00	0,00	0,00	0,00
15	+ sonstige Auszahlungen	74	-1.337.400,33	-1.350.000,00	-1.254.166,07	95.833,93	0,00
16	= Auszahlungen aus lfd. Verwaltungstätigkeit		-1.337.400,33	-1.350.000,00	-1.254.166,07	95.833,93	0,00
17	= Saldo aus lfd. Verwaltungstätigkeit (= Zeilen 9 und 16)		-1.337.400,33	-1.350.000,00	-1.254.166,07	95.833,93	0,00
18	Einz. aus Zuweisungen und Zuschüssen für Investitionen und -förderungsmaßnahmen	681	0,00	0,00	0,00	0,00	0,00
19	+ Einzahlungen aus der Veräußerung von Grundstücken und Gebäuden	682	0,00	0,00	0,00	0,00	0,00
20	+ Einzahlungen aus der Veräußerung von beweglichem Anlagevermögen	683	0,00	0,00	0,00	0,00	0,00
21	+ Einz. aus der Veräußerung v. Finanzanlagen	684	0,00	0,00	0,00	0,00	0,00
22	+ Einz. aus der Abwicklung v. Baumaßnahmen	685	0,00	0,00	0,00	0,00	0,00
23	+ Einzahlungen aus Rückflüssen von Ausleihungen (für Investitionen Dritter)	686	0,00	0,00	0,00	0,00	0,00
24	+ Einz. aus Beiträgen u. ähnl. Entgelten	688	0,00	0,00	0,00	0,00	0,00
25	+ sonstigen Investitionseinzahlungen		0,00	0,00	0,00	0,00	0,00
26	= Summe der investiven Einzahlungen		0,00	0,00	0,00	0,00	0,00
27	Ausz. aus Zuweisungen und Zuschüssen für Investitionen und -förderungsmaßnahmen	781	0,00	0,00	0,00	0,00	0,00
28	+ Auszahlungen für den Erwerb von Grundstücken und Gebäuden	782	0,00	0,00	0,00	0,00	0,00
29	+ Auszahlungen für den Erwerb von beweglichem Anlagevermögen	783	0,00	0,00	0,00	0,00	0,00
30	+ Auszahlungen für den Erwerb von Finanzanlagen	784	0,00	0,00	0,00	0,00	0,00
31	+ Auszahlungen für Baumaßnahmen	785	0,00	0,00	0,00	0,00	0,00
32	+ Auszahlungen für die Gewährung von Ausleihungen (für Investitionen Dritter)	786	0,00	0,00	0,00	0,00	0,00
33	+ sonstige Investitionsauszahlungen		0,00	0,00	0,00	0,00	0,00
34	= Summe der investiven Auszahlungen		0,00	0,00	0,00	0,00	0,00
35	= Saldo aus Investitionstätigkeit (= Zeilen 26 und 34)		0,00	0,00	0,00	0,00	0,00

JAHRESABSCHLUSS DER LANDESHAUPTSTADT KIEL ZUM 31.12.2014

Teilergebnisrechnung 3126 Leistungen für Bildung und Teilhabe nach § 28 SGB II							
Landeshauptstadt Kiel							
Nr.	Ertrags- und Aufwandsarten	Kontengruppe	Ist-Ergebnis VJ €	Fortg. Ansatz HH-Jahr €	Ist-Ergebnis HH-Jahr €	Vergleich Ansatz/Ist €	Übertragene Ermächtig. €
01	Steuern und ähnliche Abgaben	40	0,00	0,00	0,00	0,00	0,00
02	+ Zuwendungen und allgemeine Umlagen	41	2.935.034,72	3.000.900,00	3.227.193,61	226.293,61	0,00
03	+ sonstige Transfererträge	42	0,00	0,00	0,00	0,00	0,00
04	+ öffentlich-rechtliche Leistungsentgelte	43	0,00	0,00	0,00	0,00	0,00
05	+ privatrechtliche Leistungsentgelte	441, 442, 446	0,00	0,00	0,00	0,00	0,00
06	+ Kostenerstattungen und Kostenumlagen	448	161.000,00	161.000,00	148.288,00	-12.712,00	0,00
07	+ sonstige ordentliche Erträge	45	0,00	0,00	0,00	0,00	0,00
08	+ aktivierte Eigenleistungen	471	0,00	0,00	0,00	0,00	0,00
09	+/- Bestandsveränderungen	472	0,00	0,00	0,00	0,00	0,00
10	= ordentliche Erträge		3.096.034,72	3.161.900,00	3.375.481,61	213.581,61	0,00
11	Personalaufwendungen	50	-68.558,83	-91.500,00	-95.970,19	-4.470,19	0,00
12	+ Versorgungsaufwendungen	51	0,00	0,00	0,00	0,00	0,00
13	+ Aufwendungen für Sach- und Dienstleistungen	52	-7.343,50	-27.000,00	-18.795,21	8.204,79	0,00
14	+ bilanzielle Abschreibungen	57	0,00	0,00	0,00	0,00	0,00
15	+ Transferaufwendungen	53	-1.084.496,04	-4.980.959,86	-2.574.147,31	2.406.812,55	0,00
16	+ sonstige ordentliche Aufwendungen	54	-1.772.870,39	-2.193.400,00	-1.917.099,32	276.300,68	0,00
17	davon Verfügungsmittel		0,00	0,00	0,00	0,00	0,00
18	= ordentliche Aufwendungen (= Zeilen 11 bis 16)		-2.933.268,76	-7.292.859,86	-4.606.012,03	2.686.847,83	0,00
19	= Ergebnis der laufenden Verwaltungstätigkeit (= Zeilen 10 und 18)		162.765,96	-4.130.959,86	-1.230.530,42	2.900.429,44	0,00
20	+ Finanzerträge	46	0,00	0,00	0,00	0,00	0,00
21	- Zinsen und sonstige Finanzaufwendungen	55	0,00	0,00	0,00	0,00	0,00
22	= Finanzergebnis (= Zeilen 20 und 21)		0,00	0,00	0,00	0,00	0,00
23	= ordentliches Ergebnis (= Zeilen 19 und 22)	49	162.765,96	-4.130.959,86	-1.230.530,42	2.900.429,44	0,00
24	+ außerordentliche Erträge	59	0,00	0,00	0,00	0,00	0,00
25	- außerordentliche Aufwendungen		0,00	0,00	0,00	0,00	0,00
26	= außerordentliches Ergebnis (= Zeilen 23 und 24)		0,00	0,00	0,00	0,00	0,00
27	= Ergebnis vor Berücksichtigung der internen Leistungsbez. (= Zeilen 23 und 26)		162.765,96	-4.130.959,86	-1.230.530,42	2.900.429,44	0,00
28	+ Erträge aus internen Leistungsbeziehungen	48	0,00	0,00	0,00	0,00	0,00
29	- Aufwendungen aus internen Leistungsbeziehungen	58	0,00	0,00	0,00	0,00	0,00
30	= Ergebnis (= Zeilen 27, 28 und 29)		162.765,96	-4.130.959,86	-1.230.530,42	2.900.429,44	0,00

JAHRESABSCHLUSS DER LANDESHAUPTSTADT KIEL ZUM 31.12.2014

Teilfinanzrechnung 3126 Leistungen für Bildung und Teilhabe nach § 28 SGB II							
Landeshauptstadt Kiel							
Nr.	Ein- und Auszahlungsarten	Kontengruppe	Ist-Ergebnis VJ €	Fortg. Ansatz HH-Jahr €	Ist-Ergebnis HH-Jahr €	Vergleich Ansatz/Ist €	Übertragene Ermächtig. €
01	Steuern und ähnliche Abgaben	60	0,00	0,00	0,00	0,00	0,00
02	+ Zuwendungen u. allgem. Umlagen	61	2.952.729,92	3.000.900,00	3.278.988,57	278.088,57	0,00
03	+ sonstige Transfereinzahlungen	62	0,00	0,00	0,00	0,00	0,00
04	+ öffentlich-rechtliche Leistungsentgelte	63	0,00	0,00	0,00	0,00	0,00
05	+ privatrechtliche Leistungsentgelte	641, 642, 646	0,00	0,00	0,00	0,00	0,00
06	+ Kostenerstattungen und Kostenumlagen	648	161.000,00	161.000,00	148.288,00	-12.712,00	0,00
07	+ sonstige Einzahlungen	65	0,00	0,00	0,00	0,00	0,00
08	+ Zinsen und sonstige Finanzeinzahlungen	66	0,00	0,00	0,00	0,00	0,00
09	= Einzahlungen aus lfd. Verwaltungstätigkeit		3.113.729,92	3.161.900,00	3.427.276,57	265.376,57	0,00
10	Personalauszahlungen	70	-68.558,83	-91.500,00	-95.970,19	-4.470,19	0,00
11	+ Versorgungsauszahlungen	71	0,00	0,00	0,00	0,00	0,00
12	+ Auszahlungen f. Sach- und Dienstleist.	72	-7.343,50	-27.000,00	-18.556,51	8.443,49	0,00
13	+ Zinsen und sonstige Finanzauszahlungen	75	0,00	0,00	0,00	0,00	0,00
14	+ Transferauszahlungen	73	-1.039.596,37	-4.980.959,86	-2.620.291,14	2.360.668,72	0,00
15	+ sonstige Auszahlungen	74	-1.768.819,75	-2.193.400,00	-1.908.505,64	284.894,36	0,00
16	= Auszahlungen aus lfd. Verwaltungstätigkeit		-2.884.318,45	-7.292.859,86	-4.643.323,48	2.649.536,38	0,00
17	= Saldo aus lfd. Verwaltungstätigkeit (= Zeilen 9 und 16)		229.411,47	-4.130.959,86	-1.216.046,91	2.914.912,95	0,00
18	Einz. aus Zuweisungen und Zuschüssen für Investitionen und -förderungsmaßnahmen	681	0,00	0,00	0,00	0,00	0,00
19	+ Einzahlungen aus der Veräußerung von Grundstücken und Gebäuden	682	0,00	0,00	0,00	0,00	0,00
20	+ Einzahlungen aus der Veräußerung von beweglichem Anlagevermögen	683	0,00	0,00	0,00	0,00	0,00
21	+ Einz. aus der Veräußerung v. Finanzanlagen	684	0,00	0,00	0,00	0,00	0,00
22	+ Einz. aus der Abwicklung v. Baumaßnahmen	685	0,00	0,00	0,00	0,00	0,00
23	+ Einzahlungen aus Rückflüssen von Ausleihungen (für Investitionen Dritter)	686	0,00	0,00	0,00	0,00	0,00
24	+ Einz. aus Beiträgen u. ähnl. Entgelten	688	0,00	0,00	0,00	0,00	0,00
25	+ sonstigen Investitionseinzahlungen		0,00	0,00	0,00	0,00	0,00
26	= Summe der investiven Einzahlungen		0,00	0,00	0,00	0,00	0,00
27	Ausz. aus Zuweisungen und Zuschüssen für Investitionen und -förderungsmaßnahmen	781	0,00	0,00	0,00	0,00	0,00
28	+ Auszahlungen für den Erwerb von Grundstücken und Gebäuden	782	0,00	0,00	0,00	0,00	0,00
29	+ Auszahlungen für den Erwerb von beweglichem Anlagevermögen	783	0,00	0,00	0,00	0,00	0,00
30	+ Auszahlungen für den Erwerb von Finanzanlagen	784	0,00	0,00	0,00	0,00	0,00
31	+ Auszahlungen für Baumaßnahmen	785	0,00	0,00	0,00	0,00	0,00
32	+ Auszahlungen für die Gewährung von Ausleihungen (für Investitionen Dritter)	786	0,00	0,00	0,00	0,00	0,00
33	+ sonstige Investitionsauszahlungen		0,00	0,00	0,00	0,00	0,00
34	= Summe der investiven Auszahlungen		0,00	0,00	0,00	0,00	0,00
35	= Saldo aus Investitionstätigkeit (= Zeilen 26 und 34)		0,00	0,00	0,00	0,00	0,00

JAHRESABSCHLUSS DER LANDESHAUPTSTADT KIEL ZUM 31.12.2014

Teilergebnisrechnung 3129 Verwaltung der Grundsicherung für Arbeitssuchende nach dem SG							
Landeshauptstadt Kiel							
Nr.	Ertrags- und Aufwandsarten	Kontengruppe	Ist-Ergebnis VJ €	Fortg. Ansatz HH-Jahr €	Ist-Ergebnis HH-Jahr €	Vergleich Ansatz/Ist €	Übertragene Ermächtig. €
01	Steuern und ähnliche Abgaben	40	0,00	0,00	0,00	0,00	0,00
02	+ Zuwendungen und allgemeine Umlagen	41	0,00	0,00	0,00	0,00	0,00
03	+ sonstige Transfererträge	42	0,00	0,00	0,00	0,00	0,00
04	+ öffentlich-rechtliche Leistungsentgelte	43	0,00	0,00	0,00	0,00	0,00
05	+ privatrechtliche Leistungsentgelte	441, 442, 446	0,00	0,00	0,00	0,00	0,00
06	+ Kostenerstattungen und Kostenumlagen	448	10.369.561,40	10.051.200,00	10.237.486,75	186.286,75	0,00
07	+ sonstige ordentliche Erträge	45	324.841,95	103.800,00	205.094,11	101.294,11	0,00
08	+ aktivierte Eigenleistungen	471	0,00	0,00	0,00	0,00	0,00
09	+/- Bestandsveränderungen	472	0,00	0,00	0,00	0,00	0,00
10	= ordentliche Erträge		10.694.403,35	10.155.000,00	10.442.580,86	287.580,86	0,00
11	Personalaufwendungen	50	-10.447.177,28	-10.763.200,00	-10.155.324,49	607.875,51	0,00
12	+ Versorgungsaufwendungen	51	-1.139.634,67	-1.259.300,00	-1.139.075,80	120.224,20	0,00
13	+ Aufwendungen für Sach- und Dienstleistungen	52	-104,93	-10.200,00	0,00	10.200,00	0,00
14	+ bilanzielle Abschreibungen	57	0,00	0,00	0,00	0,00	0,00
15	+ Transferaufwendungen	53	0,00	0,00	0,00	0,00	0,00
16	+ sonstige ordentliche Aufwendungen	54	-3.166.290,28	-3.513.900,00	-3.559.112,16	-45.212,16	0,00
17	davon Verfügungsmittel		0,00	0,00	0,00	0,00	0,00
18	= ordentliche Aufwendungen (= Zeilen 11 bis 16)		-14.753.207,16	-15.546.600,00	-14.853.512,45	693.087,55	0,00
19	= Ergebnis der laufenden Verwaltungstätigkeit (= Zeilen 10 und 18)		-4.058.803,81	-5.391.600,00	-4.410.931,59	980.668,41	0,00
20	+ Finanzerträge	46	0,00	0,00	0,00	0,00	0,00
21	- Zinsen und sonstige Finanzaufwendungen	55	0,00	0,00	0,00	0,00	0,00
22	= Finanzergebnis (= Zeilen 20 und 21)		0,00	0,00	0,00	0,00	0,00
23	= ordentliches Ergebnis (= Zeilen 19 und 22)	49	-4.058.803,81	-5.391.600,00	-4.410.931,59	980.668,41	0,00
24	+ außerordentliche Erträge	59	0,00	0,00	0,00	0,00	0,00
25	- außerordentliche Aufwendungen		0,00	0,00	0,00	0,00	0,00
26	= außerordentliches Ergebnis (= Zeilen 23 und 24)		0,00	0,00	0,00	0,00	0,00
27	= Ergebnis vor Berücksichtigung der internen Leistungsbez. (= Zeilen 23 und 26)		-4.058.803,81	-5.391.600,00	-4.410.931,59	980.668,41	0,00
28	+ Erträge aus internen Leistungsbeziehungen	48	0,00	0,00	0,00	0,00	0,00
29	- Aufwendungen aus internen Leistungsbeziehungen	58	-45.408,75	-556.100,00	-556.100,00	0,00	0,00
30	= Ergebnis (= Zeilen 27, 28 und 29)		-4.104.212,56	-5.947.700,00	-4.967.031,59	980.668,41	0,00

JAHRESABSCHLUSS DER LANDESHAUPTSTADT KIEL ZUM 31.12.2014

Teilfinanzrechnung 3129 Verwaltung der Grundsicherung für Arbeitssuchende nach dem SGB II							
Landeshauptstadt Kiel							
Nr.	Ein- und Auszahlungsarten	Kontengruppe	Ist-Ergebnis VJ €	Fortg. Ansatz HH-Jahr €	Ist-Ergebnis HH-Jahr €	Vergleich Ansatz/Ist €	Übertragene Ermächtig. €
01	Steuern und ähnliche Abgaben	60	0,00	0,00	0,00	0,00	0,00
02	+ Zuwendungen u. allgem. Umlagen	61	0,00	0,00	0,00	0,00	0,00
03	+ sonstige Transfereinzahlungen	62	0,00	0,00	0,00	0,00	0,00
04	+ öffentlich-rechtliche Leistungsentgelte	63	0,00	0,00	0,00	0,00	0,00
05	+ privatrechtliche Leistungsentgelte	641, 642, 646	0,00	0,00	0,00	0,00	0,00
06	+ Kostenerstattungen und Kostenumlagen	648	9.759.653,36	10.051.200,00	9.833.689,10	-217.510,90	0,00
07	+ sonstige Einzahlungen	65	0,00	0,00	0,00	0,00	0,00
08	+ Zinsen und sonstige Finanzeinzahlungen	66	0,00	0,00	0,00	0,00	0,00
09	= Einzahlungen aus lfd. Verwaltungstätigkeit		9.759.653,36	10.051.200,00	9.833.689,10	-217.510,90	0,00
10	Personalauszahlungen	70	-9.549.791,33	-9.541.800,00	-9.418.810,99	122.989,01	0,00
11	+ Versorgungsauszahlungen	71	-1.115.575,30	-1.217.100,00	-1.116.087,59	101.012,41	0,00
12	+ Auszahlungen f. Sach- und Dienstleist.	72	-104,93	-10.200,00	0,00	10.200,00	0,00
13	+ Zinsen und sonstige Finanzauszahlungen	75	0,00	0,00	0,00	0,00	0,00
14	+ Transferauszahlungen	73	0,00	0,00	0,00	0,00	0,00
15	+ sonstige Auszahlungen	74	-2.930.584,67	-3.513.900,00	-3.516.584,67	-2.684,67	0,00
16	= Auszahlungen aus lfd. Verwaltungstätigkeit		-13.596.056,23	-14.283.000,00	-14.051.483,25	231.516,75	0,00
17	= Saldo aus lfd. Verwaltungstätigkeit (= Zeilen 9 und 16)		-3.836.402,87	-4.231.800,00	-4.217.794,15	14.005,85	0,00
18	Einz. aus Zuweisungen und Zuschüssen für Investitionen und -förderungsmaßnahmen	681	0,00	0,00	0,00	0,00	0,00
19	+ Einzahlungen aus der Veräußerung von Grundstücken und Gebäuden	682	0,00	0,00	0,00	0,00	0,00
20	+ Einzahlungen aus der Veräußerung von beweglichem Anlagevermögen	683	0,00	0,00	0,00	0,00	0,00
21	+ Einz. aus der Veräußerung v. Finanzanlagen	684	0,00	0,00	0,00	0,00	0,00
22	+ Einz. aus der Abwicklung v. Baumaßnahmen	685	0,00	0,00	0,00	0,00	0,00
23	+ Einzahlungen aus Rückflüssen von Ausleihungen (für Investitionen Dritter)	686	0,00	0,00	0,00	0,00	0,00
24	+ Einz. aus Beiträgen u. ähnl. Entgelten	688	0,00	0,00	0,00	0,00	0,00
25	+ sonstigen Investitionseinzahlungen		0,00	0,00	0,00	0,00	0,00
26	= Summe der investiven Einzahlungen		0,00	0,00	0,00	0,00	0,00
27	Ausz. aus Zuweisungen und Zuschüssen für Investitionen und -förderungsmaßnahmen	781	0,00	0,00	0,00	0,00	0,00
28	+ Auszahlungen für den Erwerb von Grundstücken und Gebäuden	782	0,00	0,00	0,00	0,00	0,00
29	+ Auszahlungen für den Erwerb von beweglichem Anlagevermögen	783	0,00	-3.000,00	0,00	3.000,00	0,00
30	+ Auszahlungen für den Erwerb von Finanzanlagen	784	0,00	0,00	0,00	0,00	0,00
31	+ Auszahlungen für Baumaßnahmen	785	0,00	0,00	0,00	0,00	0,00
32	+ Auszahlungen für die Gewährung von Ausleihungen (für Investitionen Dritter)	786	0,00	0,00	0,00	0,00	0,00
33	+ sonstige Investitionsauszahlungen		0,00	0,00	0,00	0,00	0,00
34	= Summe der investiven Auszahlungen		0,00	-3.000,00	0,00	3.000,00	0,00
35	= Saldo aus Investitionstätigkeit (= Zeilen 26 und 34)		0,00	-3.000,00	0,00	3.000,00	0,00

JAHRESABSCHLUSS DER LANDESHAUPTSTADT KIEL ZUM 31.12.2014

Teilergebnisrechnung 313 Hilfen für Asylbewerber							
Landeshauptstadt Kiel							
Nr.	Ertrags- und Aufwandsarten	Kontengruppe	Ist-Ergebnis VJ €	Fortg. Ansatz HH-Jahr €	Ist-Ergebnis HH-Jahr €	Vergleich Ansatz/Ist €	Übertragene Ermächtig. €
01	Steuern und ähnliche Abgaben	40	0,00	0,00	0,00	0,00	0,00
02	+ Zuwendungen und allgemeine Umlagen	41	0,00	0,00	0,00	0,00	0,00
03	+ sonstige Transfererträge	42	86.550,53	100.000,00	46.450,38	-53.549,62	0,00
04	+ öffentlich-rechtliche Leistungsentgelte	43	62.813,36	40.000,00	121.908,33	81.908,33	0,00
05	+ privatrechtliche Leistungsentgelte	441, 442, 446	0,00	0,00	0,00	0,00	0,00
06	+ Kostenerstattungen und Kostenumlagen	448	3.651.719,97	4.911.200,00	5.052.753,62	141.553,62	0,00
07	+ sonstige ordentliche Erträge	45	30.921,01	10.700,00	25.699,18	14.999,18	0,00
08	+ aktivierte Eigenleistungen	471	0,00	0,00	0,00	0,00	0,00
09	+/- Bestandsveränderungen	472	0,00	0,00	0,00	0,00	0,00
10	= ordentliche Erträge		3.832.004,87	5.061.900,00	5.246.811,51	184.911,51	0,00
11	Personalaufwendungen	50	-272.623,06	-302.400,00	-371.580,93	-69.180,93	0,00
12	+ Versorgungsaufwendungen	51	-95.377,31	-106.700,00	-120.309,82	-13.609,82	0,00
13	+ Aufwendungen für Sach- und Dienstleistungen	52	-125.525,19	-514.700,00	-738.049,77	-223.349,77	0,00
14	+ bilanzielle Abschreibungen	57	-7.108,00	-3.000,00	-21.602,98	-18.602,98	0,00
15	+ Transferaufwendungen	53	-4.201.217,88	-6.013.000,00	-6.866.912,54	-853.912,54	0,00
16	+ sonstige ordentliche Aufwendungen	54	-383.743,84	-580.100,00	-380.996,80	199.103,20	0,00
17	davon Verfügungsmittel		0,00	0,00	0,00	0,00	0,00
18	= ordentliche Aufwendungen (= Zeilen 11 bis 16)		-5.085.595,28	-7.519.900,00	-8.499.452,84	-979.552,84	0,00
19	= Ergebnis der laufenden Verwaltungstätigkeit (= Zeilen 10 und 18)		-1.253.590,41	-2.458.000,00	-3.252.641,33	-794.641,33	0,00
20	+ Finanzerträge	46	0,00	0,00	0,00	0,00	0,00
21	- Zinsen und sonstige Finanzaufwendungen	55	0,00	0,00	0,00	0,00	0,00
22	= Finanzergebnis (= Zeilen 20 und 21)		0,00	0,00	0,00	0,00	0,00
23	= ordentliches Ergebnis (= Zeilen 19 und 22)	49	-1.253.590,41	-2.458.000,00	-3.252.641,33	-794.641,33	0,00
24	+ außerordentliche Erträge	59	0,00	0,00	0,00	0,00	0,00
25	- außerordentliche Aufwendungen		0,00	0,00	0,00	0,00	0,00
26	= außerordentliches Ergebnis (= Zeilen 23 und 24)		0,00	0,00	0,00	0,00	0,00
27	= Ergebnis vor Berücksichtigung der internen Leistungsbez. (= Zeilen 23 und 26)		-1.253.590,41	-2.458.000,00	-3.252.641,33	-794.641,33	0,00
28	+ Erträge aus internen Leistungsbeziehungen	48	0,00	0,00	0,00	0,00	0,00
29	- Aufwendungen aus internen Leistungsbeziehungen	58	-64.320,54	-536.800,00	-536.800,00	0,00	0,00
30	= Ergebnis (= Zeilen 27, 28 und 29)		-1.317.910,95	-2.994.800,00	-3.789.441,33	-794.641,33	0,00

JAHRESABSCHLUSS DER LANDESHAUPTSTADT KIEL ZUM 31.12.2014

Teilfinanzrechnung 313 Hilfen für Asylbewerber							
Landeshauptstadt Kiel							
Nr.	Ein- und Auszahlungsarten	Kontengruppe	Ist-Ergebnis VJ €	Fortg. Ansatz HH-Jahr €	Ist-Ergebnis HH-Jahr €	Vergleich Ansatz/Ist €	Übertragene Ermächtig. €
01	Steuern und ähnliche Abgaben	60	0,00	0,00	0,00	0,00	0,00
02	+ Zuwendungen u. allgem. Umlagen	61	0,00	0,00	0,00	0,00	0,00
03	+ sonstige Transfereinzahlungen	62	89.206,44	100.000,00	52.249,62	-47.750,38	0,00
04	+ öffentlich-rechtliche Leistungsentgelte	63	63.732,16	40.000,00	124.432,34	84.432,34	0,00
05	+ privatrechtliche Leistungsentgelte	641, 642, 646	0,00	0,00	0,00	0,00	0,00
06	+ Kostenerstattungen und Kostenumlagen	648	3.598.819,97	4.911.200,00	5.052.753,62	141.553,62	0,00
07	+ sonstige Einzahlungen	65	87,00	0,00	0,00	0,00	0,00
08	+ Zinsen und sonstige Finanzeinzahlungen	66	0,00	0,00	0,00	0,00	0,00
09	= Einzahlungen aus lfd. Verwaltungstätigkeit		3.751.845,57	5.051.200,00	5.229.435,58	178.235,58	0,00
10	Personalauszahlungen	70	-192.645,51	-232.500,00	-295.599,43	-63.099,43	0,00
11	+ Versorgungsauszahlungen	71	-93.349,95	-104.300,00	-117.894,85	-13.594,85	0,00
12	+ Auszahlungen f. Sach- und Dienstleist.	72	-122.079,58	-514.700,00	-662.143,21	-147.443,21	0,00
13	+ Zinsen und sonstige Finanzauszahlungen	75	0,00	0,00	0,00	0,00	0,00
14	+ Transferauszahlungen	73	-4.118.847,99	-6.013.000,00	-6.769.894,72	-756.894,72	0,00
15	+ sonstige Auszahlungen	74	-417.078,33	-580.100,00	-386.281,52	193.818,48	0,00
16	= Auszahlungen aus lfd. Verwaltungstätigkeit		-4.944.001,36	-7.444.600,00	-8.231.813,73	-787.213,73	0,00
17	= Saldo aus lfd. Verwaltungstätigkeit (= Zeilen 9 und 16)		-1.192.155,79	-2.393.400,00	-3.002.378,15	-608.978,15	0,00
18	Einz. aus Zuweisungen und Zuschüssen für Investitionen und -förderungsmaßnahmen	681	0,00	0,00	0,00	0,00	0,00
19	+ Einzahlungen aus der Veräußerung von Grundstücken und Gebäuden	682	0,00	0,00	0,00	0,00	0,00
20	+ Einzahlungen aus der Veräußerung von beweglichem Anlagevermögen	683	0,00	0,00	0,00	0,00	0,00
21	+ Einz. aus der Veräußerung v. Finanzanlagen	684	0,00	0,00	0,00	0,00	0,00
22	+ Einz. aus der Abwicklung v. Baumaßnahmen	685	0,00	0,00	0,00	0,00	0,00
23	+ Einzahlungen aus Rückflüssen von Ausleihungen (für Investitionen Dritter)	686	0,00	0,00	0,00	0,00	0,00
24	+ Einz. aus Beiträgen u. ähnl. Entgelten	688	0,00	0,00	0,00	0,00	0,00
25	+ sonstigen Investitionseinzahlungen		0,00	0,00	0,00	0,00	0,00
26	= Summe der investiven Einzahlungen		0,00	0,00	0,00	0,00	0,00
27	Ausz. aus Zuweisungen und Zuschüssen für Investitionen und -förderungsmaßnahmen	781	0,00	0,00	0,00	0,00	0,00
28	+ Auszahlungen für den Erwerb von Grundstücken und Gebäuden	782	0,00	0,00	0,00	0,00	0,00
29	+ Auszahlungen für den Erwerb von beweglichem Anlagevermögen	783	-19.500,12	-5.000,00	-59.653,23	-54.653,23	0,00
30	+ Auszahlungen für den Erwerb von Finanzanlagen	784	0,00	0,00	0,00	0,00	0,00
31	+ Auszahlungen für Baumaßnahmen	785	0,00	0,00	0,00	0,00	0,00
32	+ Auszahlungen für die Gewährung von Ausleihungen (für Investitionen Dritter)	786	0,00	0,00	0,00	0,00	0,00
33	+ sonstige Investitionsauszahlungen		0,00	0,00	0,00	0,00	0,00
34	= Summe der investiven Auszahlungen		-19.500,12	-5.000,00	-59.653,23	-54.653,23	0,00
35	= Saldo aus Investitionstätigkeit (= Zeilen 26 und 34)		-19.500,12	-5.000,00	-59.653,23	-54.653,23	0,00

JAHRESABSCHLUSS DER LANDESHAUPTSTADT KIEL ZUM 31.12.2014

Teilergebnisrechnung 315 Soziale Einrichtungen (ohne Einrichtungen der Jugendhilfe)							
Landeshauptstadt Kiel							
Nr.	Ertrags- und Aufwandsarten	Kontengruppe	Ist-Ergebnis VJ €	Fortg. Ansatz HH-Jahr €	Ist-Ergebnis HH-Jahr €	Vergleich Ansatz/Ist €	Übertragene Ermächtig. €
01	Steuern und ähnliche Abgaben	40	0,00	0,00	0,00	0,00	0,00
02	+ Zuwendungen und allgemeine Umlagen	41	11.932,14	203.400,00	9.091,00	-194.309,00	0,00
03	+ sonstige Transfererträge	42	0,00	0,00	0,00	0,00	0,00
04	+ öffentlich-rechtliche Leistungsentgelte	43	189.339,93	238.500,00	337.671,33	99.171,33	0,00
05	+ privatrechtliche Leistungsentgelte	441, 442, 446	480,00	300,00	0,00	-300,00	0,00
06	+ Kostenerstattungen und Kostenumlagen	448	116.334,71	117.300,00	114.726,33	-2.573,67	0,00
07	+ sonstige ordentliche Erträge	45	179.625,54	82.600,00	100.614,21	18.014,21	0,00
08	+ aktivierte Eigenleistungen	471	0,00	0,00	0,00	0,00	0,00
09	+/- Bestandsveränderungen	472	0,00	0,00	0,00	0,00	0,00
10	= ordentliche Erträge		497.712,32	642.100,00	562.102,87	-79.997,13	0,00
11	Personalaufwendungen	50	-1.705.746,94	-1.730.900,00	-1.664.359,42	66.540,58	0,00
12	+ Versorgungsaufwendungen	51	-65.096,43	-61.900,00	-67.496,72	-5.596,72	0,00
13	+ Aufwendungen für Sach- und Dienstleistungen	52	-107.324,72	-86.300,00	-84.338,45	1.961,55	0,00
14	+ bilanzielle Abschreibungen	57	-1.624,92	-700,00	-53.293,63	-52.593,63	0,00
15	+ Transferaufwendungen	53	-811.824,32	-1.230.300,00	-824.014,74	406.285,26	0,00
16	+ sonstige ordentliche Aufwendungen	54	-77.099,12	-84.500,00	-19.593,88	64.906,12	0,00
17	davon Verfügungsmittel		0,00	0,00	0,00	0,00	0,00
18	= ordentliche Aufwendungen (= Zeilen 11 bis 16)		-2.768.716,45	-3.194.600,00	-2.713.096,84	481.503,16	0,00
19	= Ergebnis der laufenden Verwaltungstätigkeit (= Zeilen 10 und 18)		-2.271.004,13	-2.552.500,00	-2.150.993,97	401.506,03	0,00
20	+ Finanzerträge	46	0,00	0,00	0,00	0,00	0,00
21	- Zinsen und sonstige Finanzaufwendungen	55	0,00	0,00	0,00	0,00	0,00
22	= Finanzergebnis (= Zeilen 20 und 21)		0,00	0,00	0,00	0,00	0,00
23	= ordentliches Ergebnis (= Zeilen 19 und 22)	49	-2.271.004,13	-2.552.500,00	-2.150.993,97	401.506,03	0,00
24	+ außerordentliche Erträge	59	0,00	0,00	0,00	0,00	0,00
25	- außerordentliche Aufwendungen		0,00	0,00	0,00	0,00	0,00
26	= außerordentliches Ergebnis (= Zeilen 23 und 24)		0,00	0,00	0,00	0,00	0,00
27	= Ergebnis vor Berücksichtigung der internen Leistungsbez. (= Zeilen 23 und 26)		-2.271.004,13	-2.552.500,00	-2.150.993,97	401.506,03	0,00
28	+ Erträge aus internen Leistungsbeziehungen	48	3.353,42	0,00	0,00	0,00	0,00
29	- Aufwendungen aus internen Leistungsbeziehungen	58	-379.666,48	-728.500,00	-728.500,00	0,00	0,00
30	= Ergebnis (= Zeilen 27, 28 und 29)		-2.647.317,19	-3.281.000,00	-2.879.493,97	401.506,03	0,00

JAHRESABSCHLUSS DER LANDESHAUPTSTADT KIEL ZUM 31.12.2014

Teilfinanzrechnung 315 Soziale Einrichtungen (ohne Einrichtungen der Jugendhilfe)							
Landeshauptstadt Kiel							
Nr.	Ein- und Auszahlungsarten	Kontengruppe	Ist-Ergebnis VJ €	Fortg. Ansatz HH-Jahr €	Ist-Ergebnis HH-Jahr €	Vergleich Ansatz/Ist €	Übertragene Ermächtig. €
01	Steuern und ähnliche Abgaben	60	0,00	0,00	0,00	0,00	0,00
02	+ Zuwendungen u. allgem. Umlagen	61	8.492,85	203.400,00	9.629,64	-193.770,36	0,00
03	+ sonstige Transfereinzahlungen	62	0,00	0,00	0,00	0,00	0,00
04	+ öffentlich-rechtliche Leistungsentgelte	63	158.618,71	238.500,00	301.323,51	62.823,51	0,00
05	+ privatrechtliche Leistungsentgelte	641, 642, 646	480,00	300,00	0,00	-300,00	0,00
06	+ Kostenerstattungen und Kostenumlagen	648	116.334,71	117.300,00	114.726,33	-2.573,67	0,00
07	+ sonstige Einzahlungen	65	0,00	0,00	0,00	0,00	0,00
08	+ Zinsen und sonstige Finanzeinzahlungen	66	0,00	0,00	0,00	0,00	0,00
09	= Einzahlungen aus lfd. Verwaltungstätigkeit		283.926,27	559.500,00	425.679,48	-133.820,52	0,00
10	Personalauszahlungen	70	-1.587.517,84	-1.641.900,00	-1.597.831,00	44.069,00	0,00
11	+ Versorgungsauszahlungen	71	-63.756,76	-60.700,00	-66.136,33	-5.436,33	0,00
12	+ Auszahlungen f. Sach- und Dienstleist.	72	-49.255,49	-86.300,00	-125.296,82	-38.996,82	0,00
13	+ Zinsen und sonstige Finanzauszahlungen	75	0,00	0,00	0,00	0,00	0,00
14	+ Transferauszahlungen	73	-817.229,82	-1.230.300,00	-824.542,91	405.757,09	0,00
15	+ sonstige Auszahlungen	74	-49.655,96	-84.500,00	-33.798,11	50.701,89	0,00
16	= Auszahlungen aus lfd. Verwaltungstätigkeit		-2.567.415,87	-3.103.700,00	-2.647.605,17	456.094,83	0,00
17	= Saldo aus lfd. Verwaltungstätigkeit (= Zeilen 9 und 16)		-2.283.489,60	-2.544.200,00	-2.221.925,69	322.274,31	0,00
18	Einz. aus Zuweisungen und Zuschüssen für Investitionen und -förderungsmaßnahmen	681	36.860,49	0,00	0,00	0,00	0,00
19	+ Einzahlungen aus der Veräußerung von Grundstücken und Gebäuden	682	0,00	0,00	0,00	0,00	0,00
20	+ Einzahlungen aus der Veräußerung von beweglichem Anlagevermögen	683	0,00	0,00	0,00	0,00	0,00
21	+ Einz. aus der Veräußerung v. Finanzanlagen	684	0,00	0,00	0,00	0,00	0,00
22	+ Einz. aus der Abwicklung v. Baumaßnahmen	685	0,00	0,00	0,00	0,00	0,00
23	+ Einzahlungen aus Rückflüssen von Ausleihungen (für Investitionen Dritter)	686	0,00	0,00	0,00	0,00	0,00
24	+ Einz. aus Beiträgen u. ähnl. Entgelten	688	0,00	0,00	0,00	0,00	0,00
25	+ sonstigen Investitionseinzahlungen		0,00	0,00	0,00	0,00	0,00
26	= Summe der investiven Einzahlungen		36.860,49	0,00	0,00	0,00	0,00
27	Ausz. aus Zuweisungen und Zuschüssen für Investitionen und -förderungsmaßnahmen	781	-18.249,59	0,00	-15.733,00	-15.733,00	0,00
28	+ Auszahlungen für den Erwerb von Grundstücken und Gebäuden	782	0,00	0,00	0,00	0,00	0,00
29	+ Auszahlungen für den Erwerb von beweglichem Anlagevermögen	783	0,00	-4.000,00	0,00	4.000,00	0,00
30	+ Auszahlungen für den Erwerb von Finanzanlagen	784	0,00	0,00	0,00	0,00	0,00
31	+ Auszahlungen für Baumaßnahmen	785	-14.410,90	0,00	0,00	0,00	0,00
32	+ Auszahlungen für die Gewährung von Ausleihungen (für Investitionen Dritter)	786	0,00	0,00	0,00	0,00	0,00
33	+ sonstige Investitionsauszahlungen		0,00	0,00	0,00	0,00	0,00
34	= Summe der investiven Auszahlungen		-32.660,49	-4.000,00	-15.733,00	-11.733,00	0,00
35	= Saldo aus Investitionstätigkeit (= Zeilen 26 und 34)		4.200,00	-4.000,00	-15.733,00	-11.733,00	0,00

JAHRESABSCHLUSS DER LANDESHAUPTSTADT KIEL ZUM 31.12.2014

Teilergebnisrechnung 321 Leistungen nach dem Bundesversorgungsgesetz, Kriegsofferfürsor							
Landeshauptstadt Kiel							
Nr.	Ertrags- und Aufwandsarten	Kontengruppe	Ist-Ergebnis VJ €	Fortg. Ansatz HH-Jahr €	Ist-Ergebnis HH-Jahr €	Vergleich Ansatz/Ist €	Übertragene Ermächtig. €
01	Steuern und ähnliche Abgaben	40	0,00	0,00	0,00	0,00	0,00
02	+ Zuwendungen und allgemeine Umlagen	41	0,00	0,00	0,00	0,00	0,00
03	+ sonstige Transfererträge	42	583.694,63	513.000,00	624.900,99	111.900,99	0,00
04	+ öffentlich-rechtliche Leistungsentgelte	43	0,00	0,00	0,00	0,00	0,00
05	+ privatrechtliche Leistungsentgelte	441, 442, 446	0,00	0,00	0,00	0,00	0,00
06	+ Kostenerstattungen und Kostenumlagen	448	3.146.168,83	5.155.500,00	3.717.524,53	-1.437.975,47	0,00
07	+ sonstige ordentliche Erträge	45	41.824,48	8.000,00	25.987,24	17.987,24	0,00
08	+ aktivierte Eigenleistungen	471	0,00	0,00	0,00	0,00	0,00
09	+/- Bestandsveränderungen	472	0,00	0,00	0,00	0,00	0,00
10	= ordentliche Erträge		3.771.687,94	5.676.500,00	4.368.412,76	-1.308.087,24	0,00
11	Personalaufwendungen	50	-383.008,14	-347.600,00	-343.072,99	4.527,01	0,00
12	+ Versorgungsaufwendungen	51	-147.448,35	-145.300,00	-144.645,58	654,42	0,00
13	+ Aufwendungen für Sach- und Dienstleistungen	52	-6.680,99	-1.400,00	-174,66	1.225,34	0,00
14	+ bilanzielle Abschreibungen	57	0,00	0,00	0,00	0,00	0,00
15	+ Transferaufwendungen	53	-4.549.424,15	-5.581.900,00	-5.623.569,04	-41.669,04	0,00
16	+ sonstige ordentliche Aufwendungen	54	-4.429,82	-2.800,00	-4.464,19	-1.664,19	0,00
17	davon Verfügungsmittel		0,00	0,00	0,00	0,00	0,00
18	= ordentliche Aufwendungen (= Zeilen 11 bis 16)		-5.090.991,45	-6.079.000,00	-6.115.926,46	-36.926,46	0,00
19	= Ergebnis der laufenden Verwaltungstätigkeit (= Zeilen 10 und 18)		-1.319.303,51	-402.500,00	-1.747.513,70	-1.345.013,70	0,00
20	+ Finanzerträge	46	0,00	0,00	0,00	0,00	0,00
21	- Zinsen und sonstige Finanzaufwendungen	55	0,00	0,00	0,00	0,00	0,00
22	= Finanzergebnis (= Zeilen 20 und 21)		0,00	0,00	0,00	0,00	0,00
23	= ordentliches Ergebnis (= Zeilen 19 und 22)	49	-1.319.303,51	-402.500,00	-1.747.513,70	-1.345.013,70	0,00
24	+ außerordentliche Erträge	59	0,00	0,00	0,00	0,00	0,00
25	- außerordentliche Aufwendungen		0,00	0,00	0,00	0,00	0,00
26	= außerordentliches Ergebnis (= Zeilen 23 und 24)		0,00	0,00	0,00	0,00	0,00
27	= Ergebnis vor Berücksichtigung der internen Leistungsbez. (= Zeilen 23 und 26)		-1.319.303,51	-402.500,00	-1.747.513,70	-1.345.013,70	0,00
28	+ Erträge aus internen Leistungsbeziehungen	48	0,00	0,00	0,00	0,00	0,00
29	- Aufwendungen aus internen Leistungsbeziehungen	58	-30.788,03	-25.200,00	-25.200,00	0,00	0,00
30	= Ergebnis (= Zeilen 27, 28 und 29)		-1.350.091,54	-427.700,00	-1.772.713,70	-1.345.013,70	0,00

JAHRESABSCHLUSS DER LANDESHAUPTSTADT KIEL ZUM 31.12.2014

Teilfinanzrechnung 321 Leistungen nach dem Bundesversorgungsgesetz, Kriegsofopferfürsorge							
Landeshauptstadt Kiel							
Nr.	Ein- und Auszahlungsarten	Kontengruppe	Ist-Ergebnis VJ €	Fortg. Ansatz HH-Jahr €	Ist-Ergebnis HH-Jahr €	Vergleich Ansatz/Ist €	Übertragene Ermächtig. €
01	Steuern und ähnliche Abgaben	60	0,00	0,00	0,00	0,00	0,00
02	+ Zuwendungen u. allgem. Umlagen	61	0,00	0,00	0,00	0,00	0,00
03	+ sonstige Transfereinzahlungen	62	577.057,40	513.000,00	532.649,02	19.649,02	0,00
04	+ öffentlich-rechtliche Leistungsentgelte	63	0,00	0,00	0,00	0,00	0,00
05	+ privatrechtliche Leistungsentgelte	641, 642, 646	0,00	0,00	0,00	0,00	0,00
06	+ Kostenerstattungen und Kostenumlagen	648	3.062.875,17	5.155.500,00	3.685.925,79	-1.469.574,21	0,00
07	+ sonstige Einzahlungen	65	0,00	0,00	0,00	0,00	0,00
08	+ Zinsen und sonstige Finanzeinzahlungen	66	0,00	0,00	0,00	0,00	0,00
09	= Einzahlungen aus lfd. Verwaltungstätigkeit		3.639.932,57	5.668.500,00	4.218.574,81	-1.449.925,19	0,00
10	Personalauszahlungen	70	-268.239,62	-254.200,00	-250.076,03	4.123,97	0,00
11	+ Versorgungsauszahlungen	71	-144.376,71	-142.000,00	-141.729,76	270,24	0,00
12	+ Auszahlungen f. Sach- und Dienstleist.	72	-639,59	-1.400,00	-174,66	1.225,34	0,00
13	+ Zinsen und sonstige Finanzauszahlungen	75	0,00	0,00	0,00	0,00	0,00
14	+ Transferauszahlungen	73	-4.553.351,65	-5.581.900,00	-5.632.593,32	-50.693,32	0,00
15	+ sonstige Auszahlungen	74	-3.207,85	-2.800,00	-4.618,61	-1.818,61	0,00
16	= Auszahlungen aus lfd. Verwaltungstätigkeit		-4.969.815,42	-5.982.300,00	-6.029.192,38	-46.892,38	0,00
17	= Saldo aus lfd. Verwaltungstätigkeit (= Zeilen 9 und 16)		-1.329.882,85	-313.800,00	-1.810.617,57	-1.496.817,57	0,00
18	Einz. aus Zuweisungen und Zuschüssen für Investitionen und -förderungsmaßnahmen	681	0,00	0,00	0,00	0,00	0,00
19	+ Einzahlungen aus der Veräußerung von Grundstücken und Gebäuden	682	0,00	0,00	0,00	0,00	0,00
20	+ Einzahlungen aus der Veräußerung von beweglichem Anlagevermögen	683	0,00	0,00	0,00	0,00	0,00
21	+ Einz. aus der Veräußerung v. Finanzanlagen	684	0,00	0,00	0,00	0,00	0,00
22	+ Einz. aus der Abwicklung v. Baumaßnahmen	685	0,00	0,00	0,00	0,00	0,00
23	+ Einzahlungen aus Rückflüssen von Ausleihungen (für Investitionen Dritter)	686	0,00	0,00	0,00	0,00	0,00
24	+ Einz. aus Beiträgen u. ähnl. Entgelten	688	0,00	0,00	0,00	0,00	0,00
25	+ sonstigen Investitionseinzahlungen		0,00	0,00	0,00	0,00	0,00
26	= Summe der investiven Einzahlungen		0,00	0,00	0,00	0,00	0,00
27	Ausz. aus Zuweisungen und Zuschüssen für Investitionen und -förderungsmaßnahmen	781	0,00	0,00	0,00	0,00	0,00
28	+ Auszahlungen für den Erwerb von Grundstücken und Gebäuden	782	0,00	0,00	0,00	0,00	0,00
29	+ Auszahlungen für den Erwerb von beweglichem Anlagevermögen	783	0,00	-1.000,00	0,00	1.000,00	0,00
30	+ Auszahlungen für den Erwerb von Finanzanlagen	784	0,00	0,00	0,00	0,00	0,00
31	+ Auszahlungen für Baumaßnahmen	785	0,00	0,00	0,00	0,00	0,00
32	+ Auszahlungen für die Gewährung von Ausleihungen (für Investitionen Dritter)	786	0,00	0,00	0,00	0,00	0,00
33	+ sonstige Investitionsauszahlungen		0,00	0,00	0,00	0,00	0,00
34	= Summe der investiven Auszahlungen		0,00	-1.000,00	0,00	1.000,00	0,00
35	= Saldo aus Investitionstätigkeit (= Zeilen 26 und 34)		0,00	-1.000,00	0,00	1.000,00	0,00

JAHRESABSCHLUSS DER LANDESHAUPTSTADT KIEL ZUM 31.12.2014

Teilergebnisrechnung 331 Förderung von Trägern der Wohlfahrtspflege und anderen Trägern							
Landeshauptstadt Kiel							
Nr.	Ertrags- und Aufwandsarten	Kontengruppe	Ist-Ergebnis VJ €	Fortg. Ansatz HH-Jahr €	Ist-Ergebnis HH-Jahr €	Vergleich Ansatz/Ist €	Übertragene Ermächtig. €
01	Steuern und ähnliche Abgaben	40	0,00	0,00	0,00	0,00	0,00
02	+ Zuwendungen und allgemeine Umlagen	41	0,00	0,00	0,00	0,00	0,00
03	+ sonstige Transfererträge	42	0,00	0,00	0,00	0,00	0,00
04	+ öffentlich-rechtliche Leistungsentgelte	43	0,00	0,00	0,00	0,00	0,00
05	+ privatrechtliche Leistungsentgelte	441, 442, 446	0,00	0,00	0,00	0,00	0,00
06	+ Kostenerstattungen und Kostenumlagen	448	0,00	0,00	0,00	0,00	0,00
07	+ sonstige ordentliche Erträge	45	0,00	0,00	0,00	0,00	0,00
08	+ aktivierte Eigenleistungen	471	0,00	0,00	0,00	0,00	0,00
09	+/- Bestandsveränderungen	472	0,00	0,00	0,00	0,00	0,00
10	= ordentliche Erträge		0,00	0,00	0,00	0,00	0,00
11	Personalaufwendungen	50	0,00	0,00	0,00	0,00	0,00
12	+ Versorgungsaufwendungen	51	0,00	0,00	0,00	0,00	0,00
13	+ Aufwendungen für Sach- und Dienstleistungen	52	0,00	0,00	0,00	0,00	0,00
14	+ bilanzielle Abschreibungen	57	-3.490,00	-7.800,00	-3.488,00	4.312,00	0,00
15	+ Transferaufwendungen	53	-3.313.760,46	-3.518.600,00	-3.465.844,56	52.755,44	0,00
16	+ sonstige ordentliche Aufwendungen	54	0,00	0,00	0,00	0,00	0,00
17	davon Verfügungsmittel		0,00	0,00	0,00	0,00	0,00
18	= ordentliche Aufwendungen (= Zeilen 11 bis 16)		-3.317.250,46	-3.526.400,00	-3.469.332,56	57.067,44	0,00
19	= Ergebnis der laufenden Verwaltungstätigkeit (= Zeilen 10 und 18)		-3.317.250,46	-3.526.400,00	-3.469.332,56	57.067,44	0,00
20	+ Finanzerträge	46	0,00	0,00	0,00	0,00	0,00
21	- Zinsen und sonstige Finanzaufwendungen	55	0,00	0,00	0,00	0,00	0,00
22	= Finanzergebnis (= Zeilen 20 und 21)		0,00	0,00	0,00	0,00	0,00
23	= ordentliches Ergebnis (= Zeilen 19 und 22)	49	-3.317.250,46	-3.526.400,00	-3.469.332,56	57.067,44	0,00
24	+ außerordentliche Erträge	59	0,00	0,00	0,00	0,00	0,00
25	- außerordentliche Aufwendungen		0,00	0,00	0,00	0,00	0,00
26	= außerordentliches Ergebnis (= Zeilen 23 und 24)		0,00	0,00	0,00	0,00	0,00
27	= Ergebnis vor Berücksichtigung der internen Leistungsbez. (= Zeilen 23 und 26)		-3.317.250,46	-3.526.400,00	-3.469.332,56	57.067,44	0,00
28	+ Erträge aus internen Leistungsbeziehungen	48	0,00	0,00	0,00	0,00	0,00
29	- Aufwendungen aus internen Leistungsbeziehungen	58	-68.151,51	-67.400,00	-67.400,00	0,00	0,00
30	= Ergebnis (= Zeilen 27, 28 und 29)		-3.385.401,97	-3.593.800,00	-3.536.732,56	57.067,44	0,00

JAHRESABSCHLUSS DER LANDESHAUPTSTADT KIEL ZUM 31.12.2014

Teilfinanzrechnung 331 Förderung von Trägern der Wohlfahrtspflege und anderen Trägern							
Landeshauptstadt Kiel							
Nr.	Ein- und Auszahlungsarten	Kontengruppe	Ist-Ergebnis VJ €	Fortg. Ansatz HH-Jahr €	Ist-Ergebnis HH-Jahr €	Vergleich Ansatz/Ist €	Übertragene Ermächtig. €
01	Steuern und ähnliche Abgaben	60	0,00	0,00	0,00	0,00	0,00
02	+ Zuwendungen u. allgem. Umlagen	61	0,00	0,00	0,00	0,00	0,00
03	+ sonstige Transfereinzahlungen	62	0,00	0,00	0,00	0,00	0,00
04	+ öffentlich-rechtliche Leistungsentgelte	63	0,00	0,00	0,00	0,00	0,00
05	+ privatrechtliche Leistungsentgelte	641, 642, 646	0,00	0,00	0,00	0,00	0,00
06	+ Kostenerstattungen und Kostenumlagen	648	0,00	0,00	0,00	0,00	0,00
07	+ sonstige Einzahlungen	65	0,00	0,00	0,00	0,00	0,00
08	+ Zinsen und sonstige Finanzeinzahlungen	66	0,00	0,00	0,00	0,00	0,00
09	= Einzahlungen aus lfd. Verwaltungstätigkeit		0,00	0,00	0,00	0,00	0,00
10	Personalauszahlungen	70	0,00	0,00	0,00	0,00	0,00
11	+ Versorgungsauszahlungen	71	0,00	0,00	0,00	0,00	0,00
12	+ Auszahlungen f. Sach- und Dienstleist.	72	0,00	0,00	0,00	0,00	0,00
13	+ Zinsen und sonstige Finanzauszahlungen	75	0,00	0,00	0,00	0,00	0,00
14	+ Transferauszahlungen	73	-3.311.862,14	-3.518.600,00	-3.451.156,73	67.443,27	0,00
15	+ sonstige Auszahlungen	74	0,00	0,00	0,00	0,00	0,00
16	= Auszahlungen aus lfd. Verwaltungstätigkeit		-3.311.862,14	-3.518.600,00	-3.451.156,73	67.443,27	0,00
17	= Saldo aus lfd. Verwaltungstätigkeit (= Zeilen 9 und 16)		-3.311.862,14	-3.518.600,00	-3.451.156,73	67.443,27	0,00
18	Einz. aus Zuweisungen und Zuschüssen für Investitionen und -förderungsmaßnahmen	681	0,00	0,00	0,00	0,00	0,00
19	+ Einzahlungen aus der Veräußerung von Grundstücken und Gebäuden	682	0,00	0,00	0,00	0,00	0,00
20	+ Einzahlungen aus der Veräußerung von beweglichem Anlagevermögen	683	0,00	0,00	0,00	0,00	0,00
21	+ Einz. aus der Veräußerung v. Finanzanlagen	684	0,00	0,00	0,00	0,00	0,00
22	+ Einz. aus der Abwicklung v. Baumaßnahmen	685	0,00	0,00	0,00	0,00	0,00
23	+ Einzahlungen aus Rückflüssen von Ausleihungen (für Investitionen Dritter)	686	0,00	0,00	0,00	0,00	0,00
24	+ Einz. aus Beiträgen u. ähnl. Entgelten	688	0,00	0,00	0,00	0,00	0,00
25	+ sonstigen Investitionseinzahlungen		0,00	0,00	0,00	0,00	0,00
26	= Summe der investiven Einzahlungen		0,00	0,00	0,00	0,00	0,00
27	Ausz. aus Zuweisungen und Zuschüssen für Investitionen und -förderungsmaßnahmen	781	0,00	0,00	0,00	0,00	0,00
28	+ Auszahlungen für den Erwerb von Grundstücken und Gebäuden	782	0,00	0,00	0,00	0,00	0,00
29	+ Auszahlungen für den Erwerb von beweglichem Anlagevermögen	783	0,00	0,00	0,00	0,00	0,00
30	+ Auszahlungen für den Erwerb von Finanzanlagen	784	0,00	0,00	0,00	0,00	0,00
31	+ Auszahlungen für Baumaßnahmen	785	0,00	0,00	0,00	0,00	0,00
32	+ Auszahlungen für die Gewährung von Ausleihungen (für Investitionen Dritter)	786	0,00	0,00	0,00	0,00	0,00
33	+ sonstige Investitionsauszahlungen		0,00	0,00	0,00	0,00	0,00
34	= Summe der investiven Auszahlungen		0,00	0,00	0,00	0,00	0,00
35	= Saldo aus Investitionstätigkeit (= Zeilen 26 und 34)		0,00	0,00	0,00	0,00	0,00

JAHRESABSCHLUSS DER LANDESHAUPTSTADT KIEL ZUM 31.12.2014

Teilergebnisrechnung 341 Unterhaltsvorschussleistungen							
Landeshauptstadt Kiel							
Nr.	Ertrags- und Aufwandsarten	Kontengruppe	Ist-Ergebnis VJ €	Fortg. Ansatz HH-Jahr €	Ist-Ergebnis HH-Jahr €	Vergleich Ansatz/Ist €	Übertragene Ermächtig. €
01	Steuern und ähnliche Abgaben	40	0,00	0,00	0,00	0,00	0,00
02	+ Zuwendungen und allgemeine Umlagen	41	0,00	0,00	0,00	0,00	0,00
03	+ sonstige Transfererträge	42	0,00	0,00	0,00	0,00	0,00
04	+ öffentlich-rechtliche Leistungsentgelte	43	0,00	0,00	0,00	0,00	0,00
05	+ privatrechtliche Leistungsentgelte	441, 442, 446	0,00	0,00	0,00	0,00	0,00
06	+ Kostenerstattungen und Kostenumlagen	448	0,00	0,00	0,00	0,00	0,00
07	+ sonstige ordentliche Erträge	45	52.342,35	21.500,00	41.635,16	20.135,16	0,00
08	+ aktivierte Eigenleistungen	471	0,00	0,00	0,00	0,00	0,00
09	+/- Bestandsveränderungen	472	0,00	0,00	0,00	0,00	0,00
10	= ordentliche Erträge		52.342,35	21.500,00	41.635,16	20.135,16	0,00
11	Personalaufwendungen	50	-560.779,27	-553.500,00	-558.073,36	-4.573,36	0,00
12	+ Versorgungsaufwendungen	51	-144.000,71	-157.500,00	-161.062,17	-3.562,17	0,00
13	+ Aufwendungen für Sach- und Dienstleistungen	52	0,00	-3.400,00	0,00	3.400,00	0,00
14	+ bilanzielle Abschreibungen	57	0,00	0,00	0,00	0,00	0,00
15	+ Transferaufwendungen	53	0,00	0,00	0,00	0,00	0,00
16	+ sonstige ordentliche Aufwendungen	54	-12,00	-13.800,00	-372,38	13.427,62	0,00
17	davon Verfügungsmittel		0,00	0,00	0,00	0,00	0,00
18	= ordentliche Aufwendungen (= Zeilen 11 bis 16)		-704.791,98	-728.200,00	-719.507,91	8.692,09	0,00
19	= Ergebnis der laufenden Verwaltungstätigkeit (= Zeilen 10 und 18)		-652.449,63	-706.700,00	-677.872,75	28.827,25	0,00
20	+ Finanzerträge	46	0,00	0,00	0,00	0,00	0,00
21	- Zinsen und sonstige Finanzaufwendungen	55	0,00	0,00	0,00	0,00	0,00
22	= Finanzergebnis (= Zeilen 20 und 21)		0,00	0,00	0,00	0,00	0,00
23	= ordentliches Ergebnis (= Zeilen 19 und 22)	49	-652.449,63	-706.700,00	-677.872,75	28.827,25	0,00
24	+ außerordentliche Erträge	59	0,00	0,00	0,00	0,00	0,00
25	- außerordentliche Aufwendungen		0,00	0,00	0,00	0,00	0,00
26	= außerordentliches Ergebnis (= Zeilen 23 und 24)		0,00	0,00	0,00	0,00	0,00
27	= Ergebnis vor Berücksichtigung der internen Leistungsbez. (= Zeilen 23 und 26)		-652.449,63	-706.700,00	-677.872,75	28.827,25	0,00
28	+ Erträge aus internen Leistungsbeziehungen	48	0,00	0,00	0,00	0,00	0,00
29	- Aufwendungen aus internen Leistungsbeziehungen	58	0,00	0,00	0,00	0,00	0,00
30	= Ergebnis (= Zeilen 27, 28 und 29)		-652.449,63	-706.700,00	-677.872,75	28.827,25	0,00

JAHRESABSCHLUSS DER LANDESHAUPTSTADT KIEL ZUM 31.12.2014

Teilfinanzrechnung 341 Unterhaltsvorschussleistungen							
Landeshauptstadt Kiel							
Nr.	Ein- und Auszahlungsarten	Kontengruppe	Ist-Ergebnis VJ €	Fortg. Ansatz HH-Jahr €	Ist-Ergebnis HH-Jahr €	Vergleich Ansatz/Ist €	Übertragene Ermächtig. €
01	Steuern und ähnliche Abgaben	60	0,00	0,00	0,00	0,00	0,00
02	+ Zuwendungen u. allgem. Umlagen	61	0,00	0,00	0,00	0,00	0,00
03	+ sonstige Transfereinzahlungen	62	0,00	0,00	0,00	0,00	0,00
04	+ öffentlich-rechtliche Leistungsentgelte	63	0,00	0,00	0,00	0,00	0,00
05	+ privatrechtliche Leistungsentgelte	641, 642, 646	0,00	0,00	0,00	0,00	0,00
06	+ Kostenerstattungen und Kostenumlagen	648	0,00	0,00	0,00	0,00	0,00
07	+ sonstige Einzahlungen	65	0,00	0,00	0,00	0,00	0,00
08	+ Zinsen und sonstige Finanzeinzahlungen	66	0,00	0,00	0,00	0,00	0,00
09	= Einzahlungen aus lfd. Verwaltungstätigkeit		0,00	0,00	0,00	0,00	0,00
10	Personalauszahlungen	70	-446.417,80	-455.600,00	-454.617,61	982,39	0,00
11	+ Versorgungsauszahlungen	71	-140.954,00	-154.100,00	-157.814,65	-3.714,65	0,00
12	+ Auszahlungen f. Sach- und Dienstleist.	72	0,00	-3.400,00	0,00	3.400,00	0,00
13	+ Zinsen und sonstige Finanzauszahlungen	75	0,00	0,00	0,00	0,00	0,00
14	+ Transferauszahlungen	73	0,00	0,00	0,00	0,00	0,00
15	+ sonstige Auszahlungen	74	-12,00	-13.800,00	-15,38	13.784,62	0,00
16	= Auszahlungen aus lfd. Verwaltungstätigkeit		-587.383,80	-626.900,00	-612.447,64	14.452,36	0,00
17	= Saldo aus lfd. Verwaltungstätigkeit (= Zeilen 9 und 16)		-587.383,80	-626.900,00	-612.447,64	14.452,36	0,00
18	Einz. aus Zuweisungen und Zuschüssen für Investitionen und -förderungsmaßnahmen	681	0,00	0,00	0,00	0,00	0,00
19	+ Einzahlungen aus der Veräußerung von Grundstücken und Gebäuden	682	0,00	0,00	0,00	0,00	0,00
20	+ Einzahlungen aus der Veräußerung von beweglichem Anlagevermögen	683	0,00	0,00	0,00	0,00	0,00
21	+ Einz. aus der Veräußerung v. Finanzanlagen	684	0,00	0,00	0,00	0,00	0,00
22	+ Einz. aus der Abwicklung v. Baumaßnahmen	685	0,00	0,00	0,00	0,00	0,00
23	+ Einzahlungen aus Rückflüssen von Ausleihungen (für Investitionen Dritter)	686	0,00	0,00	0,00	0,00	0,00
24	+ Einz. aus Beiträgen u. ähnl. Entgelten	688	0,00	0,00	0,00	0,00	0,00
25	+ sonstigen Investitionseinzahlungen		0,00	0,00	0,00	0,00	0,00
26	= Summe der investiven Einzahlungen		0,00	0,00	0,00	0,00	0,00
27	Ausz. aus Zuweisungen und Zuschüssen für Investitionen und -förderungsmaßnahmen	781	0,00	0,00	0,00	0,00	0,00
28	+ Auszahlungen für den Erwerb von Grundstücken und Gebäuden	782	0,00	0,00	0,00	0,00	0,00
29	+ Auszahlungen für den Erwerb von beweglichem Anlagevermögen	783	0,00	-1.000,00	0,00	1.000,00	0,00
30	+ Auszahlungen für den Erwerb von Finanzanlagen	784	0,00	0,00	0,00	0,00	0,00
31	+ Auszahlungen für Baumaßnahmen	785	0,00	0,00	0,00	0,00	0,00
32	+ Auszahlungen für die Gewährung von Ausleihungen (für Investitionen Dritter)	786	0,00	0,00	0,00	0,00	0,00
33	+ sonstige Investitionsauszahlungen		0,00	0,00	0,00	0,00	0,00
34	= Summe der investiven Auszahlungen		0,00	-1.000,00	0,00	1.000,00	0,00
35	= Saldo aus Investitionstätigkeit (= Zeilen 26 und 34)		0,00	-1.000,00	0,00	1.000,00	0,00

JAHRESABSCHLUSS DER LANDESHAUPTSTADT KIEL ZUM 31.12.2014

Teilergebnisrechnung 343 Betreuungsleistungen							
Landeshauptstadt Kiel							
Nr.	Ertrags- und Aufwandsarten	Kontengruppe	Ist-Ergebnis VJ €	Fortg. Ansatz HH-Jahr €	Ist-Ergebnis HH-Jahr €	Vergleich Ansatz/Ist €	Übertragene Ermächtig. €
01	Steuern und ähnliche Abgaben	40	0,00	0,00	0,00	0,00	0,00
02	+ Zuwendungen und allgemeine Umlagen	41	0,00	0,00	0,00	0,00	0,00
03	+ sonstige Transfererträge	42	0,00	0,00	0,00	0,00	0,00
04	+ öffentlich-rechtliche Leistungsentgelte	43	0,00	0,00	0,00	0,00	0,00
05	+ privatrechtliche Leistungsentgelte	441, 442, 446	0,00	0,00	0,00	0,00	0,00
06	+ Kostenerstattungen und Kostenumlagen	448	0,00	0,00	0,00	0,00	0,00
07	+ sonstige ordentliche Erträge	45	23.870,82	5.900,00	16.641,24	10.741,24	0,00
08	+ aktivierte Eigenleistungen	471	0,00	0,00	0,00	0,00	0,00
09	+/- Bestandsveränderungen	472	0,00	0,00	0,00	0,00	0,00
10	= ordentliche Erträge		23.870,82	5.900,00	16.641,24	10.741,24	0,00
11	Personalaufwendungen	50	-386.628,40	-446.200,00	-438.821,24	7.378,76	0,00
12	+ Versorgungsaufwendungen	51	-84.029,51	-97.000,00	-92.551,97	4.448,03	0,00
13	+ Aufwendungen für Sach- und Dienstleistungen	52	-3.185,94	-3.900,00	-974,66	2.925,34	0,00
14	+ bilanzielle Abschreibungen	57	0,00	0,00	0,00	0,00	0,00
15	+ Transferaufwendungen	53	0,00	0,00	0,00	0,00	0,00
16	+ sonstige ordentliche Aufwendungen	54	-3.952,02	-5.700,00	-4.469,39	1.230,61	0,00
17	davon Verfügungsmittel		0,00	0,00	0,00	0,00	0,00
18	= ordentliche Aufwendungen (= Zeilen 11 bis 16)		-477.795,87	-552.800,00	-536.817,26	15.982,74	0,00
19	= Ergebnis der laufenden Verwaltungstätigkeit (= Zeilen 10 und 18)		-453.925,05	-546.900,00	-520.176,02	26.723,98	0,00
20	+ Finanzerträge	46	0,00	0,00	0,00	0,00	0,00
21	- Zinsen und sonstige Finanzaufwendungen	55	0,00	0,00	0,00	0,00	0,00
22	= Finanzergebnis (= Zeilen 20 und 21)		0,00	0,00	0,00	0,00	0,00
23	= ordentliches Ergebnis (= Zeilen 19 und 22)	49	-453.925,05	-546.900,00	-520.176,02	26.723,98	0,00
24	+ außerordentliche Erträge	59	0,00	0,00	0,00	0,00	0,00
25	- außerordentliche Aufwendungen		0,00	0,00	0,00	0,00	0,00
26	= außerordentliches Ergebnis (= Zeilen 23 und 24)		0,00	0,00	0,00	0,00	0,00
27	= Ergebnis vor Berücksichtigung der internen Leistungsbez. (= Zeilen 23 und 26)		-453.925,05	-546.900,00	-520.176,02	26.723,98	0,00
28	+ Erträge aus internen Leistungsbeziehungen	48	0,00	0,00	0,00	0,00	0,00
29	- Aufwendungen aus internen Leistungsbeziehungen	58	-2.078,08	0,00	0,00	0,00	0,00
30	= Ergebnis (= Zeilen 27, 28 und 29)		-456.003,13	-546.900,00	-520.176,02	26.723,98	0,00

JAHRESABSCHLUSS DER LANDESHAUPTSTADT KIEL ZUM 31.12.2014

Teilfinanzrechnung 343 Betreuungsleistungen							
Landeshauptstadt Kiel							
Nr.	Ein- und Auszahlungsarten	Kontengruppe	Ist-Ergebnis VJ €	Fortg. Ansatz HH-Jahr €	Ist-Ergebnis HH-Jahr €	Vergleich Ansatz/Ist €	Übertragene Ermächtig. €
01	Steuern und ähnliche Abgaben	60	0,00	0,00	0,00	0,00	0,00
02	+ Zuwendungen u. allgem. Umlagen	61	0,00	0,00	0,00	0,00	0,00
03	+ sonstige Transfereinzahlungen	62	0,00	0,00	0,00	0,00	0,00
04	+ öffentlich-rechtliche Leistungsentgelte	63	0,00	0,00	0,00	0,00	0,00
05	+ privatrechtliche Leistungsentgelte	641, 642, 646	0,00	0,00	0,00	0,00	0,00
06	+ Kostenerstattungen und Kostenumlagen	648	0,00	0,00	0,00	0,00	0,00
07	+ sonstige Einzahlungen	65	0,00	0,00	0,00	0,00	0,00
08	+ Zinsen und sonstige Finanzeinzahlungen	66	0,00	0,00	0,00	0,00	0,00
09	= Einzahlungen aus lfd. Verwaltungstätigkeit		0,00	0,00	0,00	0,00	0,00
10	Personalauszahlungen	70	-321.197,68	-377.800,00	-379.473,17	-1.673,17	0,00
11	+ Versorgungsauszahlungen	71	-82.240,81	-94.700,00	-90.682,79	4.017,21	0,00
12	+ Auszahlungen f. Sach- und Dienstleist.	72	-3.202,89	-3.900,00	-954,36	2.945,64	0,00
13	+ Zinsen und sonstige Finanzauszahlungen	75	0,00	0,00	0,00	0,00	0,00
14	+ Transferauszahlungen	73	0,00	0,00	0,00	0,00	0,00
15	+ sonstige Auszahlungen	74	-3.775,19	-5.700,00	-4.206,07	1.493,93	0,00
16	= Auszahlungen aus lfd. Verwaltungstätigkeit		-410.416,57	-482.100,00	-475.316,39	6.783,61	0,00
17	= Saldo aus lfd. Verwaltungstätigkeit (= Zeilen 9 und 16)		-410.416,57	-482.100,00	-475.316,39	6.783,61	0,00
18	Einz. aus Zuweisungen und Zuschüssen für Investitionen und -förderungsmaßnahmen	681	0,00	0,00	0,00	0,00	0,00
19	+ Einzahlungen aus der Veräußerung von Grundstücken und Gebäuden	682	0,00	0,00	0,00	0,00	0,00
20	+ Einzahlungen aus der Veräußerung von beweglichem Anlagevermögen	683	0,00	0,00	0,00	0,00	0,00
21	+ Einz. aus der Veräußerung v. Finanzanlagen	684	0,00	0,00	0,00	0,00	0,00
22	+ Einz. aus der Abwicklung v. Baumaßnahmen	685	0,00	0,00	0,00	0,00	0,00
23	+ Einzahlungen aus Rückflüssen von Ausleihungen (für Investitionen Dritter)	686	0,00	0,00	0,00	0,00	0,00
24	+ Einz. aus Beiträgen u. ähnl. Entgelten	688	0,00	0,00	0,00	0,00	0,00
25	+ sonstigen Investitionseinzahlungen		0,00	0,00	0,00	0,00	0,00
26	= Summe der investiven Einzahlungen		0,00	0,00	0,00	0,00	0,00
27	Ausz. aus Zuweisungen und Zuschüssen für Investitionen und -förderungsmaßnahmen	781	0,00	0,00	0,00	0,00	0,00
28	+ Auszahlungen für den Erwerb von Grundstücken und Gebäuden	782	0,00	0,00	0,00	0,00	0,00
29	+ Auszahlungen für den Erwerb von beweglichem Anlagevermögen	783	0,00	-1.000,00	0,00	1.000,00	0,00
30	+ Auszahlungen für den Erwerb von Finanzanlagen	784	0,00	0,00	0,00	0,00	0,00
31	+ Auszahlungen für Baumaßnahmen	785	0,00	0,00	0,00	0,00	0,00
32	+ Auszahlungen für die Gewährung von Ausleihungen (für Investitionen Dritter)	786	0,00	0,00	0,00	0,00	0,00
33	+ sonstige Investitionsauszahlungen		0,00	0,00	0,00	0,00	0,00
34	= Summe der investiven Auszahlungen		0,00	-1.000,00	0,00	1.000,00	0,00
35	= Saldo aus Investitionstätigkeit (= Zeilen 26 und 34)		0,00	-1.000,00	0,00	1.000,00	0,00

JAHRESABSCHLUSS DER LANDESHAUPTSTADT KIEL ZUM 31.12.2014

Teilergebnisrechnung 345 Bildung und Teilhabe nach § 6 b BKGG							
Landeshauptstadt Kiel							
Nr.	Ertrags- und Aufwandsarten	Kontengruppe	Ist-Ergebnis VJ €	Fortg. Ansatz HH-Jahr €	Ist-Ergebnis HH-Jahr €	Vergleich Ansatz/Ist €	Übertragene Ermächtig. €
01	Steuern und ähnliche Abgaben	40	0,00	0,00	0,00	0,00	0,00
02	+ Zuwendungen und allgemeine Umlagen	41	646.174,75	660.600,00	795.000,16	134.400,16	0,00
03	+ sonstige Transfererträge	42	0,00	0,00	0,00	0,00	0,00
04	+ öffentlich-rechtliche Leistungsentgelte	43	0,00	0,00	0,00	0,00	0,00
05	+ privatrechtliche Leistungsentgelte	441, 442, 446	0,00	0,00	0,00	0,00	0,00
06	+ Kostenerstattungen und Kostenumlagen	448	0,00	0,00	0,00	0,00	0,00
07	+ sonstige ordentliche Erträge	45	9.933,45	2.000,00	6.879,67	4.879,67	0,00
08	+ aktivierte Eigenleistungen	471	0,00	0,00	0,00	0,00	0,00
09	+/- Bestandsveränderungen	472	0,00	0,00	0,00	0,00	0,00
10	= ordentliche Erträge		656.108,20	662.600,00	801.879,83	139.279,83	0,00
11	Personalaufwendungen	50	-116.785,86	-125.200,00	-130.709,72	-5.509,72	0,00
12	+ Versorgungsaufwendungen	51	-35.034,84	-37.300,00	-38.459,00	-1.159,00	0,00
13	+ Aufwendungen für Sach- und Dienstleistungen	52	1.665,38	0,00	-55.015,51	-55.015,51	0,00
14	+ bilanzielle Abschreibungen	57	0,00	0,00	0,00	0,00	0,00
15	+ Transferaufwendungen	53	-754.826,54	-673.500,00	-697.857,03	-24.357,03	0,00
16	+ sonstige ordentliche Aufwendungen	54	2.444,84	0,00	-1.539,73	-1.539,73	0,00
17	davon Verfügungsmittel		0,00	0,00	0,00	0,00	0,00
18	= ordentliche Aufwendungen (= Zeilen 11 bis 16)		-902.537,02	-836.000,00	-923.580,99	-87.580,99	0,00
19	= Ergebnis der laufenden Verwaltungstätigkeit (= Zeilen 10 und 18)		-246.428,82	-173.400,00	-121.701,16	51.698,84	0,00
20	+ Finanzerträge	46	0,00	0,00	0,00	0,00	0,00
21	- Zinsen und sonstige Finanzaufwendungen	55	0,00	0,00	0,00	0,00	0,00
22	= Finanzergebnis (= Zeilen 20 und 21)		0,00	0,00	0,00	0,00	0,00
23	= ordentliches Ergebnis (= Zeilen 19 und 22)	49	-246.428,82	-173.400,00	-121.701,16	51.698,84	0,00
24	+ außerordentliche Erträge	59	0,00	0,00	0,00	0,00	0,00
25	- außerordentliche Aufwendungen		0,00	0,00	0,00	0,00	0,00
26	= außerordentliches Ergebnis (= Zeilen 23 und 24)		0,00	0,00	0,00	0,00	0,00
27	= Ergebnis vor Berücksichtigung der internen Leistungsbez. (= Zeilen 23 und 26)		-246.428,82	-173.400,00	-121.701,16	51.698,84	0,00
28	+ Erträge aus internen Leistungsbeziehungen	48	0,00	0,00	0,00	0,00	0,00
29	- Aufwendungen aus internen Leistungsbeziehungen	58	0,00	0,00	0,00	0,00	0,00
30	= Ergebnis (= Zeilen 27, 28 und 29)		-246.428,82	-173.400,00	-121.701,16	51.698,84	0,00

JAHRESABSCHLUSS DER LANDESHAUPTSTADT KIEL ZUM 31.12.2014

Teilfinanzrechnung 345 Bildung und Teilhabe nach § 6 b BKGG							
Landeshauptstadt Kiel							
Nr.	Ein- und Auszahlungsarten	Kontengruppe	Ist-Ergebnis VJ €	Fortg. Ansatz HH-Jahr €	Ist-Ergebnis HH-Jahr €	Vergleich Ansatz/Ist €	Übertragene Ermächtig. €
01	Steuern und ähnliche Abgaben	60	0,00	0,00	0,00	0,00	0,00
02	+ Zuwendungen u. allgem. Umlagen	61	650.230,51	660.600,00	806.565,78	145.965,78	0,00
03	+ sonstige Transfereinzahlungen	62	0,00	0,00	0,00	0,00	0,00
04	+ öffentlich-rechtliche Leistungsentgelte	63	0,00	0,00	0,00	0,00	0,00
05	+ privatrechtliche Leistungsentgelte	641, 642, 646	0,00	0,00	0,00	0,00	0,00
06	+ Kostenerstattungen und Kostenumlagen	648	0,00	0,00	0,00	0,00	0,00
07	+ sonstige Einzahlungen	65	0,00	0,00	0,00	0,00	0,00
08	+ Zinsen und sonstige Finanzeinzahlungen	66	0,00	0,00	0,00	0,00	0,00
09	= Einzahlungen aus lfd. Verwaltungstätigkeit		650.230,51	660.600,00	806.565,78	145.965,78	0,00
10	Personalauszahlungen	70	-89.138,26	-101.400,00	-106.107,47	-4.707,47	0,00
11	+ Versorgungsauszahlungen	71	-34.297,16	-36.500,00	-37.684,35	-1.184,35	0,00
12	+ Auszahlungen f. Sach- und Dienstleist.	72	-6.697,42	0,00	-54.055,26	-54.055,26	0,00
13	+ Zinsen und sonstige Finanzauszahlungen	75	0,00	0,00	0,00	0,00	0,00
14	+ Transferauszahlungen	73	-739.011,96	-673.500,00	-744.222,08	-70.722,08	0,00
15	+ sonstige Auszahlungen	74	2.641,34	0,00	-1.736,23	-1.736,23	0,00
16	= Auszahlungen aus lfd. Verwaltungstätigkeit		-866.503,46	-811.400,00	-943.805,39	-132.405,39	0,00
17	= Saldo aus lfd. Verwaltungstätigkeit (= Zeilen 9 und 16)		-216.272,95	-150.800,00	-137.239,61	13.560,39	0,00
18	Einz. aus Zuweisungen und Zuschüssen für Investitionen und -förderungsmaßnahmen	681	0,00	0,00	0,00	0,00	0,00
19	+ Einzahlungen aus der Veräußerung von Grundstücken und Gebäuden	682	0,00	0,00	0,00	0,00	0,00
20	+ Einzahlungen aus der Veräußerung von beweglichem Anlagevermögen	683	0,00	0,00	0,00	0,00	0,00
21	+ Einz. aus der Veräußerung v. Finanzanlagen	684	0,00	0,00	0,00	0,00	0,00
22	+ Einz. aus der Abwicklung v. Baumaßnahmen	685	0,00	0,00	0,00	0,00	0,00
23	+ Einzahlungen aus Rückflüssen von Ausleihungen (für Investitionen Dritter)	686	0,00	0,00	0,00	0,00	0,00
24	+ Einz. aus Beiträgen u. ähnl. Entgelten	688	0,00	0,00	0,00	0,00	0,00
25	+ sonstigen Investitionseinzahlungen		0,00	0,00	0,00	0,00	0,00
26	= Summe der investiven Einzahlungen		0,00	0,00	0,00	0,00	0,00
27	Ausz. aus Zuweisungen und Zuschüssen für Investitionen und -förderungsmaßnahmen	781	0,00	0,00	0,00	0,00	0,00
28	+ Auszahlungen für den Erwerb von Grundstücken und Gebäuden	782	0,00	0,00	0,00	0,00	0,00
29	+ Auszahlungen für den Erwerb von beweglichem Anlagevermögen	783	0,00	0,00	0,00	0,00	0,00
30	+ Auszahlungen für den Erwerb von Finanzanlagen	784	0,00	0,00	0,00	0,00	0,00
31	+ Auszahlungen für Baumaßnahmen	785	0,00	0,00	0,00	0,00	0,00
32	+ Auszahlungen für die Gewährung von Ausleihungen (für Investitionen Dritter)	786	0,00	0,00	0,00	0,00	0,00
33	+ sonstige Investitionsauszahlungen		0,00	0,00	0,00	0,00	0,00
34	= Summe der investiven Auszahlungen		0,00	0,00	0,00	0,00	0,00
35	= Saldo aus Investitionstätigkeit (= Zeilen 26 und 34)		0,00	0,00	0,00	0,00	0,00

JAHRESABSCHLUSS DER LANDESHAUPTSTADT KIEL ZUM 31.12.2014

Teilergebnisrechnung 351 Sonstige soziale Hilfen und Leistungen							
Landeshauptstadt Kiel							
Nr.	Ertrags- und Aufwandsarten	Kontengruppe	Ist-Ergebnis VJ €	Fortg. Ansatz HH-Jahr €	Ist-Ergebnis HH-Jahr €	Vergleich Ansatz/Ist €	Übertragene Ermächtig. €
01	Steuern und ähnliche Abgaben	40	0,00	0,00	0,00	0,00	0,00
02	+ Zuwendungen und allgemeine Umlagen	41	950,00	100,00	350,00	250,00	0,00
03	+ sonstige Transfererträge	42	14.331,71	0,00	84.920,41	84.920,41	0,00
04	+ öffentlich-rechtliche Leistungsentgelte	43	0,00	100,00	1.260,00	1.160,00	0,00
05	+ privatrechtliche Leistungsentgelte	441, 442, 446	89.879,86	92.500,00	90.417,73	-2.082,27	0,00
06	+ Kostenerstattungen und Kostenumlagen	448	2.716.816,85	2.852.100,00	3.459.117,27	607.017,27	0,00
07	+ sonstige ordentliche Erträge	45	41.592,93	12.000,00	29.468,69	17.468,69	0,00
08	+ aktivierte Eigenleistungen	471	0,00	0,00	0,00	0,00	0,00
09	+/- Bestandsveränderungen	472	0,00	0,00	0,00	0,00	0,00
10	= ordentliche Erträge		2.863.571,35	2.956.800,00	3.665.534,10	708.734,10	0,00
11	Personalaufwendungen	50	-980.643,82	-1.012.900,00	-985.778,05	27.121,95	0,00
12	+ Versorgungsaufwendungen	51	-134.383,21	-144.900,00	-142.483,27	2.416,73	0,00
13	+ Aufwendungen für Sach- und Dienstleistungen	52	-100.059,71	-110.300,00	-99.355,84	10.944,16	0,00
14	+ bilanzielle Abschreibungen	57	-279.306,10	-274.000,00	-273.953,00	47,00	0,00
15	+ Transferaufwendungen	53	-6.544.973,20	-6.720.250,00	-6.532.473,83	187.776,17	0,00
16	+ sonstige ordentliche Aufwendungen	54	-48.770,80	-57.200,00	-44.348,23	12.851,77	0,00
17	davon Verfügungsmittel		0,00	0,00	0,00	0,00	0,00
18	= ordentliche Aufwendungen (= Zeilen 11 bis 16)		-8.088.136,84	-8.319.550,00	-8.078.392,22	241.157,78	0,00
19	= Ergebnis der laufenden Verwaltungstätigkeit (= Zeilen 10 und 18)		-5.224.565,49	-5.362.750,00	-4.412.858,12	949.891,88	0,00
20	+ Finanzerträge	46	0,00	0,00	0,00	0,00	0,00
21	- Zinsen und sonstige Finanzaufwendungen	55	0,00	0,00	0,00	0,00	0,00
22	= Finanzergebnis (= Zeilen 20 und 21)		0,00	0,00	0,00	0,00	0,00
23	= ordentliches Ergebnis (= Zeilen 19 und 22)	49	-5.224.565,49	-5.362.750,00	-4.412.858,12	949.891,88	0,00
24	+ außerordentliche Erträge	59	0,00	0,00	0,00	0,00	0,00
25	- außerordentliche Aufwendungen		0,00	0,00	0,00	0,00	0,00
26	= außerordentliches Ergebnis (= Zeilen 23 und 24)		0,00	0,00	0,00	0,00	0,00
27	= Ergebnis vor Berücksichtigung der internen Leistungsbez. (= Zeilen 23 und 26)		-5.224.565,49	-5.362.750,00	-4.412.858,12	949.891,88	0,00
28	+ Erträge aus internen Leistungsbeziehungen	48	0,00	0,00	0,00	0,00	0,00
29	- Aufwendungen aus internen Leistungsbeziehungen	58	-82.101,42	-62.900,00	-62.900,00	0,00	0,00
30	= Ergebnis (= Zeilen 27, 28 und 29)		-5.306.666,91	-5.425.650,00	-4.475.758,12	949.891,88	0,00

JAHRESABSCHLUSS DER LANDESHAUPTSTADT KIEL ZUM 31.12.2014

Teilfinanzrechnung 351 Sonstige soziale Hilfen und Leistungen							
Landeshauptstadt Kiel							
Nr.	Ein- und Auszahlungsarten	Kontengruppe	Ist-Ergebnis VJ €	Fortg. Ansatz HH-Jahr €	Ist-Ergebnis HH-Jahr €	Vergleich Ansatz/Ist €	Übertragene Ermächtig. €
01	Steuern und ähnliche Abgaben	60	0,00	0,00	0,00	0,00	0,00
02	+ Zuwendungen u. allgem. Umlagen	61	950,00	100,00	350,00	250,00	0,00
03	+ sonstige Transfereinzahlungen	62	10.782,28	0,00	81.269,96	81.269,96	0,00
04	+ öffentlich-rechtliche Leistungsentgelte	63	0,00	100,00	1.260,00	1.160,00	0,00
05	+ privatrechtliche Leistungsentgelte	641, 642, 646	91.155,84	92.500,00	89.996,43	-2.503,57	0,00
06	+ Kostenerstattungen und Kostenumlagen	648	2.576.257,56	2.852.100,00	3.422.156,13	570.056,13	0,00
07	+ sonstige Einzahlungen	65	812,35	500,00	708,72	208,72	0,00
08	+ Zinsen und sonstige Finanzeinzahlungen	66	0,00	0,00	0,00	0,00	0,00
09	= Einzahlungen aus lfd. Verwaltungstätigkeit		2.679.958,03	2.945.300,00	3.595.741,24	650.441,24	0,00
10	Personalauszahlungen	70	-872.261,51	-916.800,00	-894.027,99	22.772,01	0,00
11	+ Versorgungsauszahlungen	71	-131.516,40	-141.700,00	-139.610,48	2.089,52	0,00
12	+ Auszahlungen f. Sach- und Dienstleist.	72	-109.340,51	-110.300,00	-99.277,92	11.022,08	0,00
13	+ Zinsen und sonstige Finanzauszahlungen	75	0,00	0,00	0,00	0,00	0,00
14	+ Transferauszahlungen	73	-6.498.215,62	-6.720.250,00	-6.464.310,37	255.939,63	0,00
15	+ sonstige Auszahlungen	74	-40.370,37	-57.200,00	-51.247,28	5.952,72	0,00
16	= Auszahlungen aus lfd. Verwaltungstätigkeit		-7.651.704,41	-7.946.250,00	-7.648.474,04	297.775,96	0,00
17	= Saldo aus lfd. Verwaltungstätigkeit (= Zeilen 9 und 16)		-4.971.746,38	-5.000.950,00	-4.052.732,80	948.217,20	0,00
18	Einz. aus Zuweisungen und Zuschüssen für Investitionen und -förderungsmaßnahmen	681	0,00	0,00	0,00	0,00	0,00
19	+ Einzahlungen aus der Veräußerung von Grundstücken und Gebäuden	682	0,00	0,00	0,00	0,00	0,00
20	+ Einzahlungen aus der Veräußerung von beweglichem Anlagevermögen	683	0,00	0,00	0,00	0,00	0,00
21	+ Einz. aus der Veräußerung v. Finanzanlagen	684	0,00	0,00	0,00	0,00	0,00
22	+ Einz. aus der Abwicklung v. Baumaßnahmen	685	0,00	0,00	0,00	0,00	0,00
23	+ Einzahlungen aus Rückflüssen von Ausleihungen (für Investitionen Dritter)	686	0,00	0,00	0,00	0,00	0,00
24	+ Einz. aus Beiträgen u. ähnl. Entgelten	688	0,00	0,00	0,00	0,00	0,00
25	+ sonstigen Investitionseinzahlungen		0,00	0,00	0,00	0,00	0,00
26	= Summe der investiven Einzahlungen		0,00	0,00	0,00	0,00	0,00
27	Ausz. aus Zuweisungen und Zuschüssen für Investitionen und -förderungsmaßnahmen	781	0,00	0,00	0,00	0,00	0,00
28	+ Auszahlungen für den Erwerb von Grundstücken und Gebäuden	782	0,00	0,00	0,00	0,00	0,00
29	+ Auszahlungen für den Erwerb von beweglichem Anlagevermögen	783	0,00	-1.000,00	0,00	1.000,00	0,00
30	+ Auszahlungen für den Erwerb von Finanzanlagen	784	0,00	0,00	0,00	0,00	0,00
31	+ Auszahlungen für Baumaßnahmen	785	0,00	0,00	0,00	0,00	0,00
32	+ Auszahlungen für die Gewährung von Ausleihungen (für Investitionen Dritter)	786	0,00	0,00	0,00	0,00	0,00
33	+ sonstige Investitionsauszahlungen		0,00	0,00	0,00	0,00	0,00
34	= Summe der investiven Auszahlungen		0,00	-1.000,00	0,00	1.000,00	0,00
35	= Saldo aus Investitionstätigkeit (= Zeilen 26 und 34)		0,00	-1.000,00	0,00	1.000,00	0,00

JAHRESABSCHLUSS DER LANDESHAUPTSTADT KIEL ZUM 31.12.2014

Teilergebnisrechnung 36 Kinder-, Jugend- und Familienhilfe							
Landeshauptstadt Kiel							
Nr.	Ertrags- und Aufwandsarten	Kontengruppe	Ist-Ergebnis VJ €	Fortg. Ansatz HH-Jahr €	Ist-Ergebnis HH-Jahr €	Vergleich Ansatz/Ist €	Übertragene Ermächtig. €
01	Steuern und ähnliche Abgaben	40	0,00	0,00	0,00	0,00	0,00
02	+ Zuwendungen und allgemeine Umlagen	41	16.932.683,44	15.823.100,00	16.479.299,07	656.199,07	0,00
03	+ sonstige Transfererträge	42	3.281.312,92	2.289.300,00	2.871.494,12	582.194,12	0,00
04	+ öffentlich-rechtliche Leistungsentgelte	43	4.469.768,65	4.100.100,00	4.863.635,20	763.535,20	0,00
05	+ privatrechtliche Leistungsentgelte	441, 442, 446	11.950.641,62	11.642.300,00	12.366.071,74	723.771,74	0,00
06	+ Kostenerstattungen und Kostenumlagen	448	4.259.002,61	3.956.200,00	5.485.356,23	1.529.156,23	0,00
07	+ sonstige ordentliche Erträge	45	2.188.962,90	1.655.000,00	2.620.676,84	965.676,84	0,00
08	+ aktivierte Eigenleistungen	471	0,00	0,00	0,00	0,00	0,00
09	+/- Bestandsveränderungen	472	0,00	0,00	0,00	0,00	0,00
10	= ordentliche Erträge		43.082.372,14	39.466.000,00	44.686.533,20	5.220.533,20	0,00
11	Personalaufwendungen	50	-43.430.443,22	-45.113.200,00	-45.318.705,16	-205.505,16	0,00
12	+ Versorgungsaufwendungen	51	-667.274,30	-750.200,00	-752.075,23	-1.875,23	0,00
13	+ Aufwendungen für Sach- und Dienstleistungen	52	-4.753.121,30	-4.867.442,32	-4.719.696,11	147.746,21	-197.042,26
14	+ bilanzielle Abschreibungen	57	-1.674.659,26	-1.362.700,00	-1.907.209,26	-544.509,26	0,00
15	+ Transferaufwendungen	53	-81.762.634,88	-87.547.000,00	-86.762.396,52	784.603,48	-151.429,58
16	+ sonstige ordentliche Aufwendungen	54	-3.078.804,71	-3.374.000,00	-4.122.579,48	-748.579,48	0,00
17	davon Verfügungsmittel		0,00	0,00	0,00	0,00	0,00
18	= ordentliche Aufwendungen (= Zeilen 11 bis 16)		-135.366.937,67	-143.014.542,32	-143.582.661,76	-568.119,44	-348.471,84
19	= Ergebnis der laufenden Verwaltungstätigkeit (= Zeilen 10 und 18)		-92.284.565,53	-103.548.542,32	-98.896.128,56	4.652.413,76	-348.471,84
20	+ Finanzerträge	46	0,00	0,00	0,00	0,00	0,00
21	- Zinsen und sonstige Finanzaufwendungen	55	0,00	0,00	0,00	0,00	0,00
22	= Finanzergebnis (= Zeilen 20 und 21)		0,00	0,00	0,00	0,00	0,00
23	= ordentliches Ergebnis (= Zeilen 19 und 22)	49	-92.284.565,53	-103.548.542,32	-98.896.128,56	4.652.413,76	-348.471,84
24	+ außerordentliche Erträge	59	0,00	0,00	0,00	0,00	0,00
25	- außerordentliche Aufwendungen		0,00	0,00	0,00	0,00	0,00
26	= außerordentliches Ergebnis (= Zeilen 23 und 24)		0,00	0,00	0,00	0,00	0,00
27	= Ergebnis vor Berücksichtigung der internen Leistungsbez. (= Zeilen 23 und 26)		-92.284.565,53	-103.548.542,32	-98.896.128,56	4.652.413,76	-348.471,84
28	+ Erträge aus internen Leistungsbeziehungen	48	0,00	0,00	0,00	0,00	0,00
29	- Aufwendungen aus internen Leistungsbeziehungen	58	-6.050.735,18	-7.179.300,00	-7.205.032,95	-25.732,95	0,00
30	= Ergebnis (= Zeilen 27, 28 und 29)		-98.335.300,71	-110.727.842,32	-106.101.161,51	4.626.680,81	-348.471,84

JAHRESABSCHLUSS DER LANDESHAUPTSTADT KIEL ZUM 31.12.2014

Teilfinanzrechnung 36 Kinder-, Jugend- und Familienhilfe							
Landeshauptstadt Kiel							
Nr.	Ein- und Auszahlungsarten	Kontengruppe	Ist-Ergebnis VJ €	Fortg. Ansatz HH-Jahr €	Ist-Ergebnis HH-Jahr €	Vergleich Ansatz/Ist €	Übertragene Ermächtig. €
01	Steuern und ähnliche Abgaben	60	0,00	0,00	0,00	0,00	0,00
02	+ Zuwendungen u. allgem. Umlagen	61	17.124.096,18	15.702.300,00	16.495.937,38	793.637,38	0,00
03	+ sonstige Transfereinzahlungen	62	3.169.481,06	2.289.300,00	2.912.432,77	623.132,77	0,00
04	+ öffentlich-rechtliche Leistungsentgelte	63	4.059.504,35	4.100.100,00	4.101.139,80	1.039,80	0,00
05	+ privatrechtliche Leistungsentgelte	641, 642, 646	11.073.046,15	11.642.300,00	11.704.849,84	62.549,84	0,00
06	+ Kostenerstattungen und Kostenumlagen	648	4.214.378,31	3.956.200,00	5.651.338,74	1.695.138,74	0,00
07	+ sonstige Einzahlungen	65	0,00	100,00	0,00	-100,00	0,00
08	+ Zinsen und sonstige Finanzeinzahlungen	66	0,00	0,00	0,00	0,00	0,00
09	= Einzahlungen aus lfd. Verwaltungstätigkeit		39.640.506,05	37.690.300,00	40.865.698,53	3.175.398,53	0,00
10	Personalauszahlungen	70	-41.887.160,53	-44.353.000,00	-44.567.210,29	-214.210,29	0,00
11	+ Versorgungsauszahlungen	71	-653.231,98	-733.000,00	-736.909,04	-3.909,04	0,00
12	+ Auszahlungen f. Sach- und Dienstleist.	72	-4.816.755,15	-4.867.442,32	-4.607.090,15	260.352,17	-197.042,26
13	+ Zinsen und sonstige Finanzauszahlungen	75	0,00	0,00	0,00	0,00	0,00
14	+ Transferauszahlungen	73	-81.217.926,82	-87.547.000,00	-87.970.806,66	-423.806,66	-151.429,58
15	+ sonstige Auszahlungen	74	-2.949.509,20	-3.374.000,00	-3.822.029,28	-448.029,28	0,00
16	= Auszahlungen aus lfd. Verwaltungstätigkeit		-131.524.583,68	-140.874.442,32	-141.704.045,42	-829.603,10	-348.471,84
17	= Saldo aus lfd. Verwaltungstätigkeit (= Zeilen 9 und 16)		-91.884.077,63	-103.184.142,32	-100.838.346,89	2.345.795,43	-348.471,84
18	Einz. aus Zuweisungen und Zuschüssen für Investitionen und -förderungsmaßnahmen	681	1.976.596,11	1.871.693,05	327.526,76	-1.544.166,29	1.625.042,99
19	+ Einzahlungen aus der Veräußerung von Grundstücken und Gebäuden	682	0,00	0,00	0,00	0,00	0,00
20	+ Einzahlungen aus der Veräußerung von beweglichem Anlagevermögen	683	582,86	0,00	0,00	0,00	0,00
21	+ Einz. aus der Veräußerung v. Finanzanlagen	684	0,00	0,00	0,00	0,00	0,00
22	+ Einz. aus der Abwicklung v. Baumaßnahmen	685	0,00	0,00	0,00	0,00	0,00
23	+ Einzahlungen aus Rückflüssen von Ausleihungen (für Investitionen Dritter)	686	0,00	0,00	0,00	0,00	0,00
24	+ Einz. aus Beiträgen u. ähnl. Entgelten	688	0,00	0,00	0,00	0,00	0,00
25	+ sonstigen Investitionseinzahlungen		0,00	0,00	0,00	0,00	0,00
26	= Summe der investiven Einzahlungen		1.977.178,97	1.871.693,05	327.526,76	-1.544.166,29	1.625.042,99
27	Ausz. aus Zuweisungen und Zuschüssen für Investitionen und -förderungsmaßnahmen	781	-3.090.998,93	-3.144.146,14	-792.592,95	2.351.553,19	-2.352.776,80
28	+ Auszahlungen für den Erwerb von Grundstücken und Gebäuden	782	0,00	0,00	0,00	0,00	0,00
29	+ Auszahlungen für den Erwerb von beweglichem Anlagevermögen	783	-547.529,56	-1.167.176,59	-468.943,45	698.233,14	-583.688,86
30	+ Auszahlungen für den Erwerb von Finanzanlagen	784	0,00	0,00	0,00	0,00	0,00
31	+ Auszahlungen für Baumaßnahmen	785	-55.159,42	0,00	-139.035,51	-139.035,51	-2.453,39
32	+ Auszahlungen für die Gewährung von Ausleihungen (für Investitionen Dritter)	786	0,00	0,00	0,00	0,00	0,00
33	+ sonstige Investitionsauszahlungen		0,00	0,00	0,00	0,00	0,00
34	= Summe der investiven Auszahlungen		-3.693.687,91	-4.311.322,73	-1.400.571,91	2.910.750,82	-2.938.919,05
35	= Saldo aus Investitionstätigkeit (= Zeilen 26 und 34)		-1.716.508,94	-2.439.629,68	-1.073.045,15	1.366.584,53	-1.313.876,06

JAHRESABSCHLUSS DER LANDESHAUPTSTADT KIEL ZUM 31.12.2014

Teilergebnisrechnung 361 Förderung von Kindern in Tageseinrichtungen und in Tagespflege							
Landeshauptstadt Kiel							
Nr.	Ertrags- und Aufwandsarten	Kontengruppe	Ist-Ergebnis VJ €	Fortg. Ansatz HH-Jahr €	Ist-Ergebnis HH-Jahr €	Vergleich Ansatz/Ist €	Übertragene Ermächtig. €
01	Steuern und ähnliche Abgaben	40	0,00	0,00	0,00	0,00	0,00
02	+ Zuwendungen und allgemeine Umlagen	41	2.019.944,14	2.028.100,00	2.031.916,24	3.816,24	0,00
03	+ sonstige Transfererträge	42	719.009,61	958.600,00	971.559,40	12.959,40	0,00
04	+ öffentlich-rechtliche Leistungsentgelte	43	0,00	0,00	0,00	0,00	0,00
05	+ privatrechtliche Leistungsentgelte	441, 442, 446	126.516,22	125.000,00	67.754,23	-57.245,77	0,00
06	+ Kostenerstattungen und Kostenumlagen	448	118.206,13	0,00	819,39	819,39	0,00
07	+ sonstige ordentliche Erträge	45	12.125,12	10.400,00	23.262,53	12.862,53	0,00
08	+ aktivierte Eigenleistungen	471	0,00	0,00	0,00	0,00	0,00
09	+/- Bestandsveränderungen	472	0,00	0,00	0,00	0,00	0,00
10	= ordentliche Erträge		2.995.801,22	3.122.100,00	3.095.311,79	-26.788,21	0,00
11	Personalaufwendungen	50	-560.059,86	-560.300,00	-582.108,90	-21.808,90	0,00
12	+ Versorgungsaufwendungen	51	-42.740,30	-49.600,00	-54.267,28	-4.667,28	0,00
13	+ Aufwendungen für Sach- und Dienstleistungen	52	-12.965,19	-19.600,00	-9.741,74	9.858,26	0,00
14	+ bilanzielle Abschreibungen	57	-1.944,49	-500,00	-4.998,00	-4.498,00	0,00
15	+ Transferaufwendungen	53	-5.820.513,31	-7.649.700,00	-5.137.361,06	2.512.338,94	-151.429,58
16	+ sonstige ordentliche Aufwendungen	54	-1.774,69	-1.300,00	-1.759,10	-459,10	0,00
17	davon Verfügungsmittel		0,00	0,00	0,00	0,00	0,00
18	= ordentliche Aufwendungen (= Zeilen 11 bis 16)		-6.439.997,84	-8.281.000,00	-5.790.236,08	2.490.763,92	-151.429,58
19	= Ergebnis der laufenden Verwaltungstätigkeit (= Zeilen 10 und 18)		-3.444.196,62	-5.158.900,00	-2.694.924,29	2.463.975,71	-151.429,58
20	+ Finanzerträge	46	0,00	0,00	0,00	0,00	0,00
21	- Zinsen und sonstige Finanzaufwendungen	55	0,00	0,00	0,00	0,00	0,00
22	= Finanzergebnis (= Zeilen 20 und 21)		0,00	0,00	0,00	0,00	0,00
23	= ordentliches Ergebnis (= Zeilen 19 und 22)	49	-3.444.196,62	-5.158.900,00	-2.694.924,29	2.463.975,71	-151.429,58
24	+ außerordentliche Erträge	59	0,00	0,00	0,00	0,00	0,00
25	- außerordentliche Aufwendungen		0,00	0,00	0,00	0,00	0,00
26	= außerordentliches Ergebnis (= Zeilen 23 und 24)		0,00	0,00	0,00	0,00	0,00
27	= Ergebnis vor Berücksichtigung der internen Leistungsbez. (= Zeilen 23 und 26)		-3.444.196,62	-5.158.900,00	-2.694.924,29	2.463.975,71	-151.429,58
28	+ Erträge aus internen Leistungsbeziehungen	48	0,00	0,00	0,00	0,00	0,00
29	- Aufwendungen aus internen Leistungsbeziehungen	58	0,00	0,00	0,00	0,00	0,00
30	= Ergebnis (= Zeilen 27, 28 und 29)		-3.444.196,62	-5.158.900,00	-2.694.924,29	2.463.975,71	-151.429,58

JAHRESABSCHLUSS DER LANDESHAUPTSTADT KIEL ZUM 31.12.2014

Teilfinanzrechnung 361 Förderung von Kindern in Tageseinrichtungen und in Tagespflege							
Landeshauptstadt Kiel							
Nr.	Ein- und Auszahlungsarten	Kontengruppe	Ist-Ergebnis VJ €	Fortg. Ansatz HH-Jahr €	Ist-Ergebnis HH-Jahr €	Vergleich Ansatz/Ist €	Übertragene Ermächtig. €
01	Steuern und ähnliche Abgaben	60	0,00	0,00	0,00	0,00	0,00
02	+ Zuwendungen u. allgem. Umlagen	61	2.019.667,20	2.028.100,00	2.032.116,60	4.016,60	0,00
03	+ sonstige Transfereinzahlungen	62	717.737,27	958.600,00	953.364,09	-5.235,91	0,00
04	+ öffentlich-rechtliche Leistungsentgelte	63	0,00	0,00	0,00	0,00	0,00
05	+ privatrechtliche Leistungsentgelte	641, 642, 646	117.650,97	125.000,00	66.831,29	-58.168,71	0,00
06	+ Kostenerstattungen und Kostenumlagen	648	117.996,63	0,00	533,39	533,39	0,00
07	+ sonstige Einzahlungen	65	0,00	0,00	0,00	0,00	0,00
08	+ Zinsen und sonstige Finanzeinzahlungen	66	0,00	0,00	0,00	0,00	0,00
09	= Einzahlungen aus lfd. Verwaltungstätigkeit		2.973.052,07	3.111.700,00	3.052.845,37	-58.854,63	0,00
10	Personalauszahlungen	70	-496.026,68	-529.000,00	-542.006,87	-13.006,87	0,00
11	+ Versorgungsauszahlungen	71	-41.845,09	-48.600,00	-53.176,30	-4.576,30	0,00
12	+ Auszahlungen f. Sach- und Dienstleist.	72	-10.486,69	-19.600,00	-9.953,24	9.646,76	0,00
13	+ Zinsen und sonstige Finanzauszahlungen	75	0,00	0,00	0,00	0,00	0,00
14	+ Transferauszahlungen	73	-5.976.312,00	-7.649.700,00	-5.139.818,53	2.509.881,47	-151.429,58
15	+ sonstige Auszahlungen	74	-1.468,54	-1.300,00	-1.345,15	-45,15	0,00
16	= Auszahlungen aus lfd. Verwaltungstätigkeit		-6.526.139,00	-8.248.200,00	-5.746.300,09	2.501.899,91	-151.429,58
17	= Saldo aus lfd. Verwaltungstätigkeit (= Zeilen 9 und 16)		-3.553.086,93	-5.136.500,00	-2.693.454,72	2.443.045,28	-151.429,58
18	Einz. aus Zuweisungen und Zuschüssen für Investitionen und -förderungsmaßnahmen	681	0,00	0,00	0,00	0,00	0,00
19	+ Einzahlungen aus der Veräußerung von Grundstücken und Gebäuden	682	0,00	0,00	0,00	0,00	0,00
20	+ Einzahlungen aus der Veräußerung von beweglichem Anlagevermögen	683	0,00	0,00	0,00	0,00	0,00
21	+ Einz. aus der Veräußerung v. Finanzanlagen	684	0,00	0,00	0,00	0,00	0,00
22	+ Einz. aus der Abwicklung v. Baumaßnahmen	685	0,00	0,00	0,00	0,00	0,00
23	+ Einzahlungen aus Rückflüssen von Ausleihungen (für Investitionen Dritter)	686	0,00	0,00	0,00	0,00	0,00
24	+ Einz. aus Beiträgen u. ähnl. Entgelten	688	0,00	0,00	0,00	0,00	0,00
25	+ sonstigen Investitionseinzahlungen		0,00	0,00	0,00	0,00	0,00
26	= Summe der investiven Einzahlungen		0,00	0,00	0,00	0,00	0,00
27	Ausz. aus Zuweisungen und Zuschüssen für Investitionen und -förderungsmaßnahmen	781	0,00	0,00	0,00	0,00	0,00
28	+ Auszahlungen für den Erwerb von Grundstücken und Gebäuden	782	0,00	0,00	0,00	0,00	0,00
29	+ Auszahlungen für den Erwerb von beweglichem Anlagevermögen	783	0,00	-1.000,00	0,00	1.000,00	-1.000,00
30	+ Auszahlungen für den Erwerb von Finanzanlagen	784	0,00	0,00	0,00	0,00	0,00
31	+ Auszahlungen für Baumaßnahmen	785	0,00	0,00	0,00	0,00	0,00
32	+ Auszahlungen für die Gewährung von Ausleihungen (für Investitionen Dritter)	786	0,00	0,00	0,00	0,00	0,00
33	+ sonstige Investitionsauszahlungen		0,00	0,00	0,00	0,00	0,00
34	= Summe der investiven Auszahlungen		0,00	-1.000,00	0,00	1.000,00	-1.000,00
35	= Saldo aus Investitionstätigkeit (= Zeilen 26 und 34)		0,00	-1.000,00	0,00	1.000,00	-1.000,00

JAHRESABSCHLUSS DER LANDESHAUPTSTADT KIEL ZUM 31.12.2014

Teilergebnisrechnung 362 Jugendarbeit							
Landeshauptstadt Kiel							
Nr.	Ertrags- und Aufwandsarten	Kontengruppe	Ist-Ergebnis VJ €	Fortg. Ansatz HH-Jahr €	Ist-Ergebnis HH-Jahr €	Vergleich Ansatz/Ist €	Übertragene Ermächtig. €
01	Steuern und ähnliche Abgaben	40	0,00	0,00	0,00	0,00	0,00
02	+ Zuwendungen und allgemeine Umlagen	41	0,00	0,00	0,00	0,00	0,00
03	+ sonstige Transfererträge	42	798,44	3.200,00	220,93	-2.979,07	0,00
04	+ öffentlich-rechtliche Leistungsentgelte	43	0,00	0,00	0,00	0,00	0,00
05	+ privatrechtliche Leistungsentgelte	441, 442, 446	77.483,87	52.300,00	76.141,14	23.841,14	0,00
06	+ Kostenerstattungen und Kostenumlagen	448	43.000,00	500,00	43.000,00	42.500,00	0,00
07	+ sonstige ordentliche Erträge	45	19.136,26	25.400,00	24.032,81	-1.367,19	0,00
08	+ aktivierte Eigenleistungen	471	0,00	0,00	0,00	0,00	0,00
09	+/- Bestandsveränderungen	472	0,00	0,00	0,00	0,00	0,00
10	= ordentliche Erträge		140.418,57	81.400,00	143.394,88	61.994,88	0,00
11	Personalaufwendungen	50	-909.492,37	-1.042.500,00	-919.540,12	122.959,88	0,00
12	+ Versorgungsaufwendungen	51	-10.545,19	-14.300,00	-4.353,39	9.946,61	0,00
13	+ Aufwendungen für Sach- und Dienstleistungen	52	-67.023,34	-33.200,00	-61.107,58	-27.907,58	0,00
14	+ bilanzielle Abschreibungen	57	-18.600,00	-19.600,00	-17.562,00	2.038,00	0,00
15	+ Transferaufwendungen	53	-346.385,86	-333.700,00	-362.060,75	-28.360,75	0,00
16	+ sonstige ordentliche Aufwendungen	54	-1.985,27	-3.700,00	-2.163,90	1.536,10	0,00
17	davon Verfügungsmittel		0,00	0,00	0,00	0,00	0,00
18	= ordentliche Aufwendungen (= Zeilen 11 bis 16)		-1.354.032,03	-1.447.000,00	-1.366.787,74	80.212,26	0,00
19	= Ergebnis der laufenden Verwaltungstätigkeit (= Zeilen 10 und 18)		-1.213.613,46	-1.365.600,00	-1.223.392,86	142.207,14	0,00
20	+ Finanzerträge	46	0,00	0,00	0,00	0,00	0,00
21	- Zinsen und sonstige Finanzaufwendungen	55	0,00	0,00	0,00	0,00	0,00
22	= Finanzergebnis (= Zeilen 20 und 21)		0,00	0,00	0,00	0,00	0,00
23	= ordentliches Ergebnis (= Zeilen 19 und 22)	49	-1.213.613,46	-1.365.600,00	-1.223.392,86	142.207,14	0,00
24	+ außerordentliche Erträge	59	0,00	0,00	0,00	0,00	0,00
25	- außerordentliche Aufwendungen		0,00	0,00	0,00	0,00	0,00
26	= außerordentliches Ergebnis (= Zeilen 23 und 24)		0,00	0,00	0,00	0,00	0,00
27	= Ergebnis vor Berücksichtigung der internen Leistungsbez. (= Zeilen 23 und 26)		-1.213.613,46	-1.365.600,00	-1.223.392,86	142.207,14	0,00
28	+ Erträge aus internen Leistungsbeziehungen	48	0,00	0,00	0,00	0,00	0,00
29	- Aufwendungen aus internen Leistungsbeziehungen	58	0,00	-23.800,00	-23.800,00	0,00	0,00
30	= Ergebnis (= Zeilen 27, 28 und 29)		-1.213.613,46	-1.389.400,00	-1.247.192,86	142.207,14	0,00

JAHRESABSCHLUSS DER LANDESHAUPTSTADT KIEL ZUM 31.12.2014

Teilfinanzrechnung 362 Jugendarbeit							
Landeshauptstadt Kiel							
Nr.	Ein- und Auszahlungsarten	Kontengruppe	Ist-Ergebnis VJ €	Fortg. Ansatz HH-Jahr €	Ist-Ergebnis HH-Jahr €	Vergleich Ansatz/Ist €	Übertragene Ermächtig. €
01	Steuern und ähnliche Abgaben	60	0,00	0,00	0,00	0,00	0,00
02	+ Zuwendungen u. allgem. Umlagen	61	0,00	0,00	0,00	0,00	0,00
03	+ sonstige Transfereinzahlungen	62	798,44	3.200,00	220,93	-2.979,07	0,00
04	+ öffentlich-rechtliche Leistungsentgelte	63	0,00	0,00	0,00	0,00	0,00
05	+ privatrechtliche Leistungsentgelte	641, 642, 646	77.466,37	52.300,00	76.232,64	23.932,64	0,00
06	+ Kostenerstattungen und Kostenumlagen	648	43.000,00	500,00	43.000,00	42.500,00	0,00
07	+ sonstige Einzahlungen	65	0,00	0,00	0,00	0,00	0,00
08	+ Zinsen und sonstige Finanzeinzahlungen	66	0,00	0,00	0,00	0,00	0,00
09	= Einzahlungen aus lfd. Verwaltungstätigkeit		121.264,81	56.000,00	119.453,57	63.453,57	0,00
10	Personalauszahlungen	70	-902.968,86	-1.017.600,00	-916.752,72	100.847,28	0,00
11	+ Versorgungsauszahlungen	71	-10.346,90	-13.400,00	-4.265,65	9.134,35	0,00
12	+ Auszahlungen f. Sach- und Dienstleist.	72	-62.232,15	-33.200,00	-53.261,50	-20.061,50	0,00
13	+ Zinsen und sonstige Finanzauszahlungen	75	0,00	0,00	0,00	0,00	0,00
14	+ Transferauszahlungen	73	-351.725,36	-333.700,00	-374.621,52	-40.921,52	0,00
15	+ sonstige Auszahlungen	74	-1.812,97	-3.700,00	-2.223,02	1.476,98	0,00
16	= Auszahlungen aus lfd. Verwaltungstätigkeit		-1.329.086,24	-1.401.600,00	-1.351.124,41	50.475,59	0,00
17	= Saldo aus lfd. Verwaltungstätigkeit (= Zeilen 9 und 16)		-1.207.821,43	-1.345.600,00	-1.231.670,84	113.929,16	0,00
18	Einz. aus Zuweisungen und Zuschüssen für Investitionen und -förderungsmaßnahmen	681	0,00	0,00	0,00	0,00	0,00
19	+ Einzahlungen aus der Veräußerung von Grundstücken und Gebäuden	682	0,00	0,00	0,00	0,00	0,00
20	+ Einzahlungen aus der Veräußerung von beweglichem Anlagevermögen	683	0,00	0,00	0,00	0,00	0,00
21	+ Einz. aus der Veräußerung v. Finanzanlagen	684	0,00	0,00	0,00	0,00	0,00
22	+ Einz. aus der Abwicklung v. Baumaßnahmen	685	0,00	0,00	0,00	0,00	0,00
23	+ Einzahlungen aus Rückflüssen von Ausleihungen (für Investitionen Dritter)	686	0,00	0,00	0,00	0,00	0,00
24	+ Einz. aus Beiträgen u. ähnl. Entgelten	688	0,00	0,00	0,00	0,00	0,00
25	+ sonstigen Investitionseinzahlungen		0,00	0,00	0,00	0,00	0,00
26	= Summe der investiven Einzahlungen		0,00	0,00	0,00	0,00	0,00
27	Ausz. aus Zuweisungen und Zuschüssen für Investitionen und -förderungsmaßnahmen	781	0,00	-2.500,00	0,00	2.500,00	0,00
28	+ Auszahlungen für den Erwerb von Grundstücken und Gebäuden	782	0,00	0,00	0,00	0,00	0,00
29	+ Auszahlungen für den Erwerb von beweglichem Anlagevermögen	783	0,00	-1.600,00	0,00	1.600,00	-1.600,00
30	+ Auszahlungen für den Erwerb von Finanzanlagen	784	0,00	0,00	0,00	0,00	0,00
31	+ Auszahlungen für Baumaßnahmen	785	0,00	0,00	0,00	0,00	0,00
32	+ Auszahlungen für die Gewährung von Ausleihungen (für Investitionen Dritter)	786	0,00	0,00	0,00	0,00	0,00
33	+ sonstige Investitionsauszahlungen		0,00	0,00	0,00	0,00	0,00
34	= Summe der investiven Auszahlungen		0,00	-4.100,00	0,00	4.100,00	-1.600,00
35	= Saldo aus Investitionstätigkeit (= Zeilen 26 und 34)		0,00	-4.100,00	0,00	4.100,00	-1.600,00

JAHRESABSCHLUSS DER LANDESHAUPTSTADT KIEL ZUM 31.12.2014

Teilergebnisrechnung 3631 Jugendsozialarbeit, Erzieherischer Kinder- und Jugendschutz							
Landeshauptstadt Kiel							
Nr.	Ertrags- und Aufwandsarten	Kontengruppe	Ist-Ergebnis VJ €	Fortg. Ansatz HH-Jahr €	Ist-Ergebnis HH-Jahr €	Vergleich Ansatz/Ist €	Übertragene Ermächtig. €
01	Steuern und ähnliche Abgaben	40	0,00	0,00	0,00	0,00	0,00
02	+ Zuwendungen und allgemeine Umlagen	41	2.024.444,80	51.900,00	69.667,82	17.767,82	0,00
03	+ sonstige Transfererträge	42	3.495,85	0,00	0,00	0,00	0,00
04	+ öffentlich-rechtliche Leistungsentgelte	43	0,00	0,00	0,00	0,00	0,00
05	+ privatrechtliche Leistungsentgelte	441, 442, 446	0,00	0,00	0,00	0,00	0,00
06	+ Kostenerstattungen und Kostenumlagen	448	550.063,75	312.600,00	486.484,13	173.884,13	0,00
07	+ sonstige ordentliche Erträge	45	208.109,63	77.000,00	112.170,38	35.170,38	0,00
08	+ aktivierte Eigenleistungen	471	0,00	0,00	0,00	0,00	0,00
09	+/- Bestandsveränderungen	472	0,00	0,00	0,00	0,00	0,00
10	= ordentliche Erträge		2.786.114,03	441.500,00	668.322,33	226.822,33	0,00
11	Personalaufwendungen	50	-2.425.342,97	-2.453.300,00	-2.273.857,21	179.442,79	0,00
12	+ Versorgungsaufwendungen	51	-4.181,56	-8.800,00	0,00	8.800,00	0,00
13	+ Aufwendungen für Sach- und Dienstleistungen	52	-1.414.387,11	-1.305.474,70	-1.239.267,33	66.207,37	-90.585,82
14	+ bilanzielle Abschreibungen	57	-10.405,20	-9.900,00	-4.431,00	5.469,00	0,00
15	+ Transferaufwendungen	53	-47.556,71	-60.000,00	-58.011,25	1.988,75	0,00
16	+ sonstige ordentliche Aufwendungen	54	-21.383,39	-25.700,00	-21.424,50	4.275,50	0,00
17	davon Verfügungsmittel		0,00	0,00	0,00	0,00	0,00
18	= ordentliche Aufwendungen (= Zeilen 11 bis 16)		-3.923.256,94	-3.863.174,70	-3.596.991,29	266.183,41	-90.585,82
19	= Ergebnis der laufenden Verwaltungstätigkeit (= Zeilen 10 und 18)		-1.137.142,91	-3.421.674,70	-2.928.668,96	493.005,74	-90.585,82
20	+ Finanzerträge	46	0,00	0,00	0,00	0,00	0,00
21	- Zinsen und sonstige Finanzaufwendungen	55	0,00	0,00	0,00	0,00	0,00
22	= Finanzergebnis (= Zeilen 20 und 21)		0,00	0,00	0,00	0,00	0,00
23	= ordentliches Ergebnis (= Zeilen 19 und 22)	49	-1.137.142,91	-3.421.674,70	-2.928.668,96	493.005,74	-90.585,82
24	+ außerordentliche Erträge	59	0,00	0,00	0,00	0,00	0,00
25	- außerordentliche Aufwendungen		0,00	0,00	0,00	0,00	0,00
26	= außerordentliches Ergebnis (= Zeilen 23 und 24)		0,00	0,00	0,00	0,00	0,00
27	= Ergebnis vor Berücksichtigung der internen Leistungsbez. (= Zeilen 23 und 26)		-1.137.142,91	-3.421.674,70	-2.928.668,96	493.005,74	-90.585,82
28	+ Erträge aus internen Leistungsbeziehungen	48	0,00	0,00	0,00	0,00	0,00
29	- Aufwendungen aus internen Leistungsbeziehungen	58	-25.507,64	-26.100,00	-26.100,00	0,00	0,00
30	= Ergebnis (= Zeilen 27, 28 und 29)		-1.162.650,55	-3.447.774,70	-2.954.768,96	493.005,74	-90.585,82

JAHRESABSCHLUSS DER LANDESHAUPTSTADT KIEL ZUM 31.12.2014

Teilfinanzrechnung 3631 Jugendsozialarbeit, Erzieherischer Kinder- und Jugendschutz							
Landeshauptstadt Kiel							
Nr.	Ein- und Auszahlungsarten	Kontengruppe	Ist-Ergebnis VJ €	Fortg. Ansatz HH-Jahr €	Ist-Ergebnis HH-Jahr €	Vergleich Ansatz/Ist €	Übertragene Ermächtig. €
01	Steuern und ähnliche Abgaben	60	0,00	0,00	0,00	0,00	0,00
02	+ Zuwendungen u. allgem. Umlagen	61	2.205.387,80	51.800,00	244.007,93	192.207,93	0,00
03	+ sonstige Transfereinzahlungen	62	3.495,85	0,00	0,00	0,00	0,00
04	+ öffentlich-rechtliche Leistungsentgelte	63	0,00	0,00	0,00	0,00	0,00
05	+ privatrechtliche Leistungsentgelte	641, 642, 646	0,00	0,00	1.097,48	1.097,48	0,00
06	+ Kostenerstattungen und Kostenumlagen	648	395.092,01	312.600,00	517.085,86	204.485,86	0,00
07	+ sonstige Einzahlungen	65	0,00	0,00	0,00	0,00	0,00
08	+ Zinsen und sonstige Finanzeinzahlungen	66	0,00	0,00	0,00	0,00	0,00
09	= Einzahlungen aus lfd. Verwaltungstätigkeit		2.603.975,66	364.400,00	762.191,27	397.791,27	0,00
10	Personalauszahlungen	70	-2.309.754,58	-2.434.500,00	-2.273.857,21	160.642,79	0,00
11	+ Versorgungsauszahlungen	71	-4.114,26	-8.200,00	0,00	8.200,00	0,00
12	+ Auszahlungen f. Sach- und Dienstleist.	72	-1.427.222,92	-1.305.474,70	-1.263.142,58	42.332,12	-90.585,82
13	+ Zinsen und sonstige Finanzauszahlungen	75	0,00	0,00	0,00	0,00	0,00
14	+ Transferauszahlungen	73	-42.517,27	-60.000,00	-46.334,83	13.665,17	0,00
15	+ sonstige Auszahlungen	74	-17.925,78	-25.700,00	-18.978,66	6.721,34	0,00
16	= Auszahlungen aus lfd. Verwaltungstätigkeit		-3.801.534,81	-3.833.874,70	-3.602.313,28	231.561,42	-90.585,82
17	= Saldo aus lfd. Verwaltungstätigkeit (= Zeilen 9 und 16)		-1.197.559,15	-3.469.474,70	-2.840.122,01	629.352,69	-90.585,82
18	Einz. aus Zuweisungen und Zuschüssen für Investitionen und -förderungsmaßnahmen	681	0,00	0,00	0,00	0,00	0,00
19	+ Einzahlungen aus der Veräußerung von Grundstücken und Gebäuden	682	0,00	0,00	0,00	0,00	0,00
20	+ Einzahlungen aus der Veräußerung von beweglichem Anlagevermögen	683	0,00	0,00	0,00	0,00	0,00
21	+ Einz. aus der Veräußerung v. Finanzanlagen	684	0,00	0,00	0,00	0,00	0,00
22	+ Einz. aus der Abwicklung v. Baumaßnahmen	685	0,00	0,00	0,00	0,00	0,00
23	+ Einzahlungen aus Rückflüssen von Ausleihungen (für Investitionen Dritter)	686	0,00	0,00	0,00	0,00	0,00
24	+ Einz. aus Beiträgen u. ähnl. Entgelten	688	0,00	0,00	0,00	0,00	0,00
25	+ sonstigen Investitionseinzahlungen		0,00	0,00	0,00	0,00	0,00
26	= Summe der investiven Einzahlungen		0,00	0,00	0,00	0,00	0,00
27	Ausz. aus Zuweisungen und Zuschüssen für Investitionen und -förderungsmaßnahmen	781	0,00	0,00	0,00	0,00	0,00
28	+ Auszahlungen für den Erwerb von Grundstücken und Gebäuden	782	0,00	0,00	0,00	0,00	0,00
29	+ Auszahlungen für den Erwerb von beweglichem Anlagevermögen	783	-6.959,12	-29.800,00	-4.947,28	24.852,72	-8.000,00
30	+ Auszahlungen für den Erwerb von Finanzanlagen	784	0,00	0,00	0,00	0,00	0,00
31	+ Auszahlungen für Baumaßnahmen	785	-1.726,13	0,00	0,00	0,00	0,00
32	+ Auszahlungen für die Gewährung von Ausleihungen (für Investitionen Dritter)	786	0,00	0,00	0,00	0,00	0,00
33	+ sonstige Investitionsauszahlungen		0,00	0,00	0,00	0,00	0,00
34	= Summe der investiven Auszahlungen		-8.685,25	-29.800,00	-4.947,28	24.852,72	-8.000,00
35	= Saldo aus Investitionstätigkeit (= Zeilen 26 und 34)		-8.685,25	-29.800,00	-4.947,28	24.852,72	-8.000,00

JAHRESABSCHLUSS DER LANDESHAUPTSTADT KIEL ZUM 31.12.2014

Teilergebnisrechnung 3632 Förderung der Erziehung in der Familie							
Landeshauptstadt Kiel							
Nr.	Ertrags- und Aufwandsarten	Kontengruppe	Ist-Ergebnis VJ €	Fortg. Ansatz HH-Jahr €	Ist-Ergebnis HH-Jahr €	Vergleich Ansatz/Ist €	Übertragene Ermächtig. €
01	Steuern und ähnliche Abgaben	40	0,00	0,00	0,00	0,00	0,00
02	+ Zuwendungen und allgemeine Umlagen	41	11.080,33	6.700,00	11.127,00	4.427,00	0,00
03	+ sonstige Transfererträge	42	138.845,51	56.700,00	97.854,60	41.154,60	0,00
04	+ öffentlich-rechtliche Leistungsentgelte	43	0,00	0,00	0,00	0,00	0,00
05	+ privatrechtliche Leistungsentgelte	441, 442, 446	0,00	0,00	0,00	0,00	0,00
06	+ Kostenerstattungen und Kostenumlagen	448	0,00	100,00	0,00	-100,00	0,00
07	+ sonstige ordentliche Erträge	45	0,00	0,00	0,00	0,00	0,00
08	+ aktivierte Eigenleistungen	471	0,00	0,00	0,00	0,00	0,00
09	+/- Bestandsveränderungen	472	0,00	0,00	0,00	0,00	0,00
10	= ordentliche Erträge		149.925,84	63.500,00	108.981,60	45.481,60	0,00
11	Personalaufwendungen	50	0,00	-9.300,00	-18.998,93	-9.698,93	0,00
12	+ Versorgungsaufwendungen	51	0,00	0,00	0,00	0,00	0,00
13	+ Aufwendungen für Sach- und Dienstleistungen	52	0,00	0,00	0,00	0,00	0,00
14	+ bilanzielle Abschreibungen	57	-674,00	-700,00	-689,00	11,00	0,00
15	+ Transferaufwendungen	53	-3.089.477,96	-3.124.600,00	-3.396.821,01	-272.221,01	0,00
16	+ sonstige ordentliche Aufwendungen	54	0,00	0,00	-0,37	-0,37	0,00
17	davon Verfügungsmittel		0,00	0,00	0,00	0,00	0,00
18	= ordentliche Aufwendungen (= Zeilen 11 bis 16)		-3.090.151,96	-3.134.600,00	-3.416.509,31	-281.909,31	0,00
19	= Ergebnis der laufenden Verwaltungstätigkeit (= Zeilen 10 und 18)		-2.940.226,12	-3.071.100,00	-3.307.527,71	-236.427,71	0,00
20	+ Finanzerträge	46	0,00	0,00	0,00	0,00	0,00
21	- Zinsen und sonstige Finanzaufwendungen	55	0,00	0,00	0,00	0,00	0,00
22	= Finanzergebnis (= Zeilen 20 und 21)		0,00	0,00	0,00	0,00	0,00
23	= ordentliches Ergebnis (= Zeilen 19 und 22)	49	-2.940.226,12	-3.071.100,00	-3.307.527,71	-236.427,71	0,00
24	+ außerordentliche Erträge	59	0,00	0,00	0,00	0,00	0,00
25	- außerordentliche Aufwendungen		0,00	0,00	0,00	0,00	0,00
26	= außerordentliches Ergebnis (= Zeilen 23 und 24)		0,00	0,00	0,00	0,00	0,00
27	= Ergebnis vor Berücksichtigung der internen Leistungsbez. (= Zeilen 23 und 26)		-2.940.226,12	-3.071.100,00	-3.307.527,71	-236.427,71	0,00
28	+ Erträge aus internen Leistungsbeziehungen	48	0,00	0,00	0,00	0,00	0,00
29	- Aufwendungen aus internen Leistungsbeziehungen	58	0,00	0,00	0,00	0,00	0,00
30	= Ergebnis (= Zeilen 27, 28 und 29)		-2.940.226,12	-3.071.100,00	-3.307.527,71	-236.427,71	0,00

JAHRESABSCHLUSS DER LANDESHAUPTSTADT KIEL ZUM 31.12.2014

Teilfinanzrechnung 3632 Förderung der Erziehung in der Familie							
Landeshauptstadt Kiel							
Nr.	Ein- und Auszahlungsarten	Kontengruppe	Ist-Ergebnis VJ €	Fortg. Ansatz HH-Jahr €	Ist-Ergebnis HH-Jahr €	Vergleich Ansatz/Ist €	Übertragene Ermächtig. €
01	Steuern und ähnliche Abgaben	60	0,00	0,00	0,00	0,00	0,00
02	+ Zuwendungen u. allgem. Umlagen	61	10.406,33	6.000,00	10.453,00	4.453,00	0,00
03	+ sonstige Transfereinzahlungen	62	134.934,37	56.700,00	98.533,86	41.833,86	0,00
04	+ öffentlich-rechtliche Leistungsentgelte	63	0,00	0,00	0,00	0,00	0,00
05	+ privatrechtliche Leistungsentgelte	641, 642, 646	0,00	0,00	0,00	0,00	0,00
06	+ Kostenerstattungen und Kostenumlagen	648	0,00	100,00	0,00	-100,00	0,00
07	+ sonstige Einzahlungen	65	0,00	0,00	0,00	0,00	0,00
08	+ Zinsen und sonstige Finanzeinzahlungen	66	0,00	0,00	0,00	0,00	0,00
09	= Einzahlungen aus lfd. Verwaltungstätigkeit		145.340,70	62.800,00	108.986,86	46.186,86	0,00
10	Personalauszahlungen	70	0,00	-9.300,00	-18.998,93	-9.698,93	0,00
11	+ Versorgungsauszahlungen	71	0,00	0,00	0,00	0,00	0,00
12	+ Auszahlungen f. Sach- und Dienstleist.	72	0,00	0,00	0,00	0,00	0,00
13	+ Zinsen und sonstige Finanzauszahlungen	75	0,00	0,00	0,00	0,00	0,00
14	+ Transferauszahlungen	73	-3.080.041,94	-3.124.600,00	-3.398.502,97	-273.902,97	0,00
15	+ sonstige Auszahlungen	74	0,00	0,00	-0,37	-0,37	0,00
16	= Auszahlungen aus lfd. Verwaltungstätigkeit		-3.080.041,94	-3.133.900,00	-3.417.502,27	-283.602,27	0,00
17	= Saldo aus lfd. Verwaltungstätigkeit (= Zeilen 9 und 16)		-2.934.701,24	-3.071.100,00	-3.308.515,41	-237.415,41	0,00
18	Einz. aus Zuweisungen und Zuschüssen für Investitionen und -förderungsmaßnahmen	681	0,00	0,00	0,00	0,00	0,00
19	+ Einzahlungen aus der Veräußerung von Grundstücken und Gebäuden	682	0,00	0,00	0,00	0,00	0,00
20	+ Einzahlungen aus der Veräußerung von beweglichem Anlagevermögen	683	0,00	0,00	0,00	0,00	0,00
21	+ Einz. aus der Veräußerung v. Finanzanlagen	684	0,00	0,00	0,00	0,00	0,00
22	+ Einz. aus der Abwicklung v. Baumaßnahmen	685	0,00	0,00	0,00	0,00	0,00
23	+ Einzahlungen aus Rückflüssen von Ausleihungen (für Investitionen Dritter)	686	0,00	0,00	0,00	0,00	0,00
24	+ Einz. aus Beiträgen u. ähnl. Entgelten	688	0,00	0,00	0,00	0,00	0,00
25	+ sonstigen Investitionseinzahlungen		0,00	0,00	0,00	0,00	0,00
26	= Summe der investiven Einzahlungen		0,00	0,00	0,00	0,00	0,00
27	Ausz. aus Zuweisungen und Zuschüssen für Investitionen und -förderungsmaßnahmen	781	0,00	0,00	0,00	0,00	0,00
28	+ Auszahlungen für den Erwerb von Grundstücken und Gebäuden	782	0,00	0,00	0,00	0,00	0,00
29	+ Auszahlungen für den Erwerb von beweglichem Anlagevermögen	783	0,00	0,00	0,00	0,00	0,00
30	+ Auszahlungen für den Erwerb von Finanzanlagen	784	0,00	0,00	0,00	0,00	0,00
31	+ Auszahlungen für Baumaßnahmen	785	0,00	0,00	0,00	0,00	0,00
32	+ Auszahlungen für die Gewährung von Ausleihungen (für Investitionen Dritter)	786	0,00	0,00	0,00	0,00	0,00
33	+ sonstige Investitionsauszahlungen		0,00	0,00	0,00	0,00	0,00
34	= Summe der investiven Auszahlungen		0,00	0,00	0,00	0,00	0,00
35	= Saldo aus Investitionstätigkeit (= Zeilen 26 und 34)		0,00	0,00	0,00	0,00	0,00

JAHRESABSCHLUSS DER LANDESHAUPTSTADT KIEL ZUM 31.12.2014

Teilergebnisrechnung 3633 Hilfe zur Erziehung							
Landeshauptstadt Kiel							
Nr.	Ertrags- und Aufwandsarten	Kontengruppe	Ist-Ergebnis VJ €	Fortg. Ansatz HH-Jahr €	Ist-Ergebnis HH-Jahr €	Vergleich Ansatz/Ist €	Übertragene Ermächtig. €
01	Steuern und ähnliche Abgaben	40	0,00	0,00	0,00	0,00	0,00
02	+ Zuwendungen und allgemeine Umlagen	41	0,00	96.700,00	0,00	-96.700,00	0,00
03	+ sonstige Transfererträge	42	829.277,53	656.700,00	935.401,32	278.701,32	0,00
04	+ öffentlich-rechtliche Leistungsentgelte	43	0,00	0,00	0,00	0,00	0,00
05	+ privatrechtliche Leistungsentgelte	441, 442, 446	2.400,00	0,00	552,00	552,00	0,00
06	+ Kostenerstattungen und Kostenumlagen	448	905.352,06	1.322.100,00	2.081.878,72	759.778,72	0,00
07	+ sonstige ordentliche Erträge	45	0,00	0,00	0,00	0,00	0,00
08	+ aktivierte Eigenleistungen	471	0,00	0,00	0,00	0,00	0,00
09	+/- Bestandsveränderungen	472	0,00	0,00	0,00	0,00	0,00
10	= ordentliche Erträge		1.737.029,59	2.075.500,00	3.017.832,04	942.332,04	0,00
11	Personalaufwendungen	50	0,00	0,00	0,00	0,00	0,00
12	+ Versorgungsaufwendungen	51	0,00	0,00	0,00	0,00	0,00
13	+ Aufwendungen für Sach- und Dienstleistungen	52	0,00	0,00	0,00	0,00	0,00
14	+ bilanzielle Abschreibungen	57	-3.258,15	0,00	-5.461,96	-5.461,96	0,00
15	+ Transferaufwendungen	53	-19.928.269,25	-20.558.200,00	-20.268.844,35	289.355,65	0,00
16	+ sonstige ordentliche Aufwendungen	54	-2.082.472,52	-2.380.100,00	-2.943.374,80	-563.274,80	0,00
17	davon Verfügungsmittel		0,00	0,00	0,00	0,00	0,00
18	= ordentliche Aufwendungen (= Zeilen 11 bis 16)		-22.013.999,92	-22.938.300,00	-23.217.681,11	-279.381,11	0,00
19	= Ergebnis der laufenden Verwaltungstätigkeit (= Zeilen 10 und 18)		-20.276.970,33	-20.862.800,00	-20.199.849,07	662.950,93	0,00
20	+ Finanzerträge	46	0,00	0,00	0,00	0,00	0,00
21	- Zinsen und sonstige Finanzaufwendungen	55	0,00	0,00	0,00	0,00	0,00
22	= Finanzergebnis (= Zeilen 20 und 21)		0,00	0,00	0,00	0,00	0,00
23	= ordentliches Ergebnis (= Zeilen 19 und 22)	49	-20.276.970,33	-20.862.800,00	-20.199.849,07	662.950,93	0,00
24	+ außerordentliche Erträge	59	0,00	0,00	0,00	0,00	0,00
25	- außerordentliche Aufwendungen		0,00	0,00	0,00	0,00	0,00
26	= außerordentliches Ergebnis (= Zeilen 23 und 24)		0,00	0,00	0,00	0,00	0,00
27	= Ergebnis vor Berücksichtigung der internen Leistungsbez. (= Zeilen 23 und 26)		-20.276.970,33	-20.862.800,00	-20.199.849,07	662.950,93	0,00
28	+ Erträge aus internen Leistungsbeziehungen	48	0,00	0,00	0,00	0,00	0,00
29	- Aufwendungen aus internen Leistungsbeziehungen	58	0,00	-3.500,00	-3.500,00	0,00	0,00
30	= Ergebnis (= Zeilen 27, 28 und 29)		-20.276.970,33	-20.866.300,00	-20.203.349,07	662.950,93	0,00

JAHRESABSCHLUSS DER LANDESHAUPTSTADT KIEL ZUM 31.12.2014

Teilfinanzrechnung 3633 Hilfe zur Erziehung							
Landeshauptstadt Kiel							
Nr.	Ein- und Auszahlungsarten	Kontengruppe	Ist-Ergebnis VJ €	Fortg. Ansatz HH-Jahr €	Ist-Ergebnis HH-Jahr €	Vergleich Ansatz/Ist €	Übertragene Ermächtig. €
01	Steuern und ähnliche Abgaben	60	0,00	0,00	0,00	0,00	0,00
02	+ Zuwendungen u. allgem. Umlagen	61	0,00	96.700,00	0,00	-96.700,00	0,00
03	+ sonstige Transfereinzahlungen	62	814.433,30	656.700,00	903.448,46	246.748,46	0,00
04	+ öffentlich-rechtliche Leistungsentgelte	63	0,00	0,00	0,00	0,00	0,00
05	+ privatrechtliche Leistungsentgelte	641, 642, 646	3.600,00	0,00	-648,00	-648,00	0,00
06	+ Kostenerstattungen und Kostenumlagen	648	899.615,66	1.322.100,00	2.087.615,12	765.515,12	0,00
07	+ sonstige Einzahlungen	65	0,00	0,00	0,00	0,00	0,00
08	+ Zinsen und sonstige Finanzeinzahlungen	66	0,00	0,00	0,00	0,00	0,00
09	= Einzahlungen aus lfd. Verwaltungstätigkeit		1.717.648,96	2.075.500,00	2.990.415,58	914.915,58	0,00
10	Personalauszahlungen	70	0,00	0,00	0,00	0,00	0,00
11	+ Versorgungsauszahlungen	71	0,00	0,00	0,00	0,00	0,00
12	+ Auszahlungen f. Sach- und Dienstleist.	72	0,00	0,00	0,00	0,00	0,00
13	+ Zinsen und sonstige Finanzauszahlungen	75	0,00	0,00	0,00	0,00	0,00
14	+ Transferauszahlungen	73	-19.322.649,93	-20.558.200,00	-20.877.852,92	-319.652,92	0,00
15	+ sonstige Auszahlungen	74	-2.082.472,52	-2.380.100,00	-2.940.961,17	-560.861,17	0,00
16	= Auszahlungen aus lfd. Verwaltungstätigkeit		-21.405.122,45	-22.938.300,00	-23.818.814,09	-880.514,09	0,00
17	= Saldo aus lfd. Verwaltungstätigkeit (= Zeilen 9 und 16)		-19.687.473,49	-20.862.800,00	-20.828.398,51	34.401,49	0,00
18	Einz. aus Zuweisungen und Zuschüssen für Investitionen und -förderungsmaßnahmen	681	0,00	0,00	0,00	0,00	0,00
19	+ Einzahlungen aus der Veräußerung von Grundstücken und Gebäuden	682	0,00	0,00	0,00	0,00	0,00
20	+ Einzahlungen aus der Veräußerung von beweglichem Anlagevermögen	683	0,00	0,00	0,00	0,00	0,00
21	+ Einz. aus der Veräußerung v. Finanzanlagen	684	0,00	0,00	0,00	0,00	0,00
22	+ Einz. aus der Abwicklung v. Baumaßnahmen	685	0,00	0,00	0,00	0,00	0,00
23	+ Einzahlungen aus Rückflüssen von Ausleihungen (für Investitionen Dritter)	686	0,00	0,00	0,00	0,00	0,00
24	+ Einz. aus Beiträgen u. ähnl. Entgelten	688	0,00	0,00	0,00	0,00	0,00
25	+ sonstigen Investitionseinzahlungen		0,00	0,00	0,00	0,00	0,00
26	= Summe der investiven Einzahlungen		0,00	0,00	0,00	0,00	0,00
27	Ausz. aus Zuweisungen und Zuschüssen für Investitionen und -förderungsmaßnahmen	781	0,00	0,00	0,00	0,00	0,00
28	+ Auszahlungen für den Erwerb von Grundstücken und Gebäuden	782	0,00	0,00	0,00	0,00	0,00
29	+ Auszahlungen für den Erwerb von beweglichem Anlagevermögen	783	0,00	0,00	0,00	0,00	0,00
30	+ Auszahlungen für den Erwerb von Finanzanlagen	784	0,00	0,00	0,00	0,00	0,00
31	+ Auszahlungen für Baumaßnahmen	785	0,00	0,00	0,00	0,00	0,00
32	+ Auszahlungen für die Gewährung von Ausleihungen (für Investitionen Dritter)	786	0,00	0,00	0,00	0,00	0,00
33	+ sonstige Investitionsauszahlungen		0,00	0,00	0,00	0,00	0,00
34	= Summe der investiven Auszahlungen		0,00	0,00	0,00	0,00	0,00
35	= Saldo aus Investitionstätigkeit (= Zeilen 26 und 34)		0,00	0,00	0,00	0,00	0,00

JAHRESABSCHLUSS DER LANDESHAUPTSTADT KIEL ZUM 31.12.2014

Teilergebnisrechnung 3634 Hilfe für junge Volljährige/Inobhutnahme/Eingliederungshilfen nach							
Landeshauptstadt Kiel							
Nr.	Ertrags- und Aufwandsarten	Kontengruppe	Ist-Ergebnis VJ €	Fortg. Ansatz HH-Jahr €	Ist-Ergebnis HH-Jahr €	Vergleich Ansatz/Ist €	Übertragene Ermächtig. €
01	Steuern und ähnliche Abgaben	40	0,00	0,00	0,00	0,00	0,00
02	+ Zuwendungen und allgemeine Umlagen	41	76.694,00	80.000,00	76.694,00	-3.306,00	0,00
03	+ sonstige Transfererträge	42	243.105,68	155.100,00	256.403,75	101.303,75	0,00
04	+ öffentlich-rechtliche Leistungsentgelte	43	0,00	0,00	0,00	0,00	0,00
05	+ privatrechtliche Leistungsentgelte	441, 442, 446	-134,00	0,00	0,00	0,00	0,00
06	+ Kostenerstattungen und Kostenumlagen	448	478.387,21	180.200,00	453.534,84	273.334,84	0,00
07	+ sonstige ordentliche Erträge	45	0,00	0,00	0,00	0,00	0,00
08	+ aktivierte Eigenleistungen	471	0,00	0,00	0,00	0,00	0,00
09	+/- Bestandsveränderungen	472	0,00	0,00	0,00	0,00	0,00
10	= ordentliche Erträge		798.052,89	415.300,00	786.632,59	371.332,59	0,00
11	Personalaufwendungen	50	0,00	0,00	0,00	0,00	0,00
12	+ Versorgungsaufwendungen	51	0,00	0,00	0,00	0,00	0,00
13	+ Aufwendungen für Sach- und Dienstleistungen	52	0,00	0,00	0,00	0,00	0,00
14	+ bilanzielle Abschreibungen	57	0,00	0,00	0,00	0,00	0,00
15	+ Transferaufwendungen	53	-5.170.983,61	-5.400.000,00	-5.717.898,75	-317.898,75	0,00
16	+ sonstige ordentliche Aufwendungen	54	-201.066,86	-265.000,00	-251.059,59	13.940,41	0,00
17	davon Verfügungsmittel		0,00	0,00	0,00	0,00	0,00
18	= ordentliche Aufwendungen (= Zeilen 11 bis 16)		-5.372.050,47	-5.665.000,00	-5.968.958,34	-303.958,34	0,00
19	= Ergebnis der laufenden Verwaltungstätigkeit (= Zeilen 10 und 18)		-4.573.997,58	-5.249.700,00	-5.182.325,75	67.374,25	0,00
20	+ Finanzerträge	46	0,00	0,00	0,00	0,00	0,00
21	- Zinsen und sonstige Finanzaufwendungen	55	0,00	0,00	0,00	0,00	0,00
22	= Finanzergebnis (= Zeilen 20 und 21)		0,00	0,00	0,00	0,00	0,00
23	= ordentliches Ergebnis (= Zeilen 19 und 22)	49	-4.573.997,58	-5.249.700,00	-5.182.325,75	67.374,25	0,00
24	+ außerordentliche Erträge	59	0,00	0,00	0,00	0,00	0,00
25	- außerordentliche Aufwendungen		0,00	0,00	0,00	0,00	0,00
26	= außerordentliches Ergebnis (= Zeilen 23 und 24)		0,00	0,00	0,00	0,00	0,00
27	= Ergebnis vor Berücksichtigung der internen Leistungsbez. (= Zeilen 23 und 26)		-4.573.997,58	-5.249.700,00	-5.182.325,75	67.374,25	0,00
28	+ Erträge aus internen Leistungsbeziehungen	48	0,00	0,00	0,00	0,00	0,00
29	- Aufwendungen aus internen Leistungsbeziehungen	58	0,00	0,00	0,00	0,00	0,00
30	= Ergebnis (= Zeilen 27, 28 und 29)		-4.573.997,58	-5.249.700,00	-5.182.325,75	67.374,25	0,00

JAHRESABSCHLUSS DER LANDESHAUPTSTADT KIEL ZUM 31.12.2014

Teilfinanzrechnung 3634 Hilfe für junge Volljährige/Inobhutnahme/Eingliederungshilfen nach §							
Landeshauptstadt Kiel							
Nr.	Ein- und Auszahlungsarten	Kontengruppe	Ist-Ergebnis VJ €	Fortg. Ansatz HH-Jahr €	Ist-Ergebnis HH-Jahr €	Vergleich Ansatz/Ist €	Übertragene Ermächtig. €
01	Steuern und ähnliche Abgaben	60	0,00	0,00	0,00	0,00	0,00
02	+ Zuwendungen u. allgem. Umlagen	61	76.694,00	80.000,00	76.694,00	-3.306,00	0,00
03	+ sonstige Transfereinzahlungen	62	242.240,83	155.100,00	250.056,84	94.956,84	0,00
04	+ öffentlich-rechtliche Leistungsentgelte	63	0,00	0,00	0,00	0,00	0,00
05	+ privatrechtliche Leistungsentgelte	641, 642, 646	-134,00	0,00	0,00	0,00	0,00
06	+ Kostenerstattungen und Kostenumlagen	648	478.387,21	180.200,00	718.080,84	537.880,84	0,00
07	+ sonstige Einzahlungen	65	0,00	0,00	0,00	0,00	0,00
08	+ Zinsen und sonstige Finanzeinzahlungen	66	0,00	0,00	0,00	0,00	0,00
09	= Einzahlungen aus lfd. Verwaltungstätigkeit		797.188,04	415.300,00	1.044.831,68	629.531,68	0,00
10	Personalauszahlungen	70	0,00	0,00	0,00	0,00	0,00
11	+ Versorgungsauszahlungen	71	0,00	0,00	0,00	0,00	0,00
12	+ Auszahlungen f. Sach- und Dienstleist.	72	0,00	0,00	0,00	0,00	0,00
13	+ Zinsen und sonstige Finanzauszahlungen	75	0,00	0,00	0,00	0,00	0,00
14	+ Transferauszahlungen	73	-5.128.146,15	-5.400.000,00	-5.761.805,71	-361.805,71	0,00
15	+ sonstige Auszahlungen	74	-201.066,86	-265.000,00	-251.059,59	13.940,41	0,00
16	= Auszahlungen aus lfd. Verwaltungstätigkeit		-5.329.213,01	-5.665.000,00	-6.012.865,30	-347.865,30	0,00
17	= Saldo aus lfd. Verwaltungstätigkeit (= Zeilen 9 und 16)		-4.532.024,97	-5.249.700,00	-4.968.033,62	281.666,38	0,00
18	Einz. aus Zuweisungen und Zuschüssen für Investitionen und -förderungsmaßnahmen	681	0,00	0,00	0,00	0,00	0,00
19	+ Einzahlungen aus der Veräußerung von Grundstücken und Gebäuden	682	0,00	0,00	0,00	0,00	0,00
20	+ Einzahlungen aus der Veräußerung von beweglichem Anlagevermögen	683	0,00	0,00	0,00	0,00	0,00
21	+ Einz. aus der Veräußerung v. Finanzanlagen	684	0,00	0,00	0,00	0,00	0,00
22	+ Einz. aus der Abwicklung v. Baumaßnahmen	685	0,00	0,00	0,00	0,00	0,00
23	+ Einzahlungen aus Rückflüssen von Ausleihungen (für Investitionen Dritter)	686	0,00	0,00	0,00	0,00	0,00
24	+ Einz. aus Beiträgen u. ähnl. Entgelten	688	0,00	0,00	0,00	0,00	0,00
25	+ sonstigen Investitionseinzahlungen		0,00	0,00	0,00	0,00	0,00
26	= Summe der investiven Einzahlungen		0,00	0,00	0,00	0,00	0,00
27	Ausz. aus Zuweisungen und Zuschüssen für Investitionen und -förderungsmaßnahmen	781	0,00	0,00	0,00	0,00	0,00
28	+ Auszahlungen für den Erwerb von Grundstücken und Gebäuden	782	0,00	0,00	0,00	0,00	0,00
29	+ Auszahlungen für den Erwerb von beweglichem Anlagevermögen	783	0,00	0,00	0,00	0,00	0,00
30	+ Auszahlungen für den Erwerb von Finanzanlagen	784	0,00	0,00	0,00	0,00	0,00
31	+ Auszahlungen für Baumaßnahmen	785	0,00	0,00	0,00	0,00	0,00
32	+ Auszahlungen für die Gewährung von Ausleihungen (für Investitionen Dritter)	786	0,00	0,00	0,00	0,00	0,00
33	+ sonstige Investitionsauszahlungen		0,00	0,00	0,00	0,00	0,00
34	= Summe der investiven Auszahlungen		0,00	0,00	0,00	0,00	0,00
35	= Saldo aus Investitionstätigkeit (= Zeilen 26 und 34)		0,00	0,00	0,00	0,00	0,00

JAHRESABSCHLUSS DER LANDESHAUPTSTADT KIEL ZUM 31.12.2014

Teilergebnisrechnung 3635 Adoptionsvermittlung, Beistandsschaft, Gerichtshilfen							
Landeshauptstadt Kiel							
Nr.	Ertrags- und Aufwandsarten	Kontengruppe	Ist-Ergebnis VJ €	Fortg. Ansatz HH-Jahr €	Ist-Ergebnis HH-Jahr €	Vergleich Ansatz/Ist €	Übertragene Ermächtig. €
01	Steuern und ähnliche Abgaben	40	0,00	0,00	0,00	0,00	0,00
02	+ Zuwendungen und allgemeine Umlagen	41	0,00	0,00	0,00	0,00	0,00
03	+ sonstige Transfererträge	42	0,00	0,00	0,00	0,00	0,00
04	+ öffentlich-rechtliche Leistungsentgelte	43	0,00	0,00	0,00	0,00	0,00
05	+ privatrechtliche Leistungsentgelte	441, 442, 446	133.200,00	133.000,00	124.600,00	-8.400,00	0,00
06	+ Kostenerstattungen und Kostenumlagen	448	0,00	0,00	0,00	0,00	0,00
07	+ sonstige ordentliche Erträge	45	80.255,79	50.700,00	71.949,58	21.249,58	0,00
08	+ aktivierte Eigenleistungen	471	0,00	0,00	0,00	0,00	0,00
09	+/- Bestandsveränderungen	472	0,00	0,00	0,00	0,00	0,00
10	= ordentliche Erträge		213.455,79	183.700,00	196.549,58	12.849,58	0,00
11	Personalaufwendungen	50	-750.887,60	-708.700,00	-688.066,29	20.633,71	0,00
12	+ Versorgungsaufwendungen	51	-167.034,22	-181.700,00	-172.977,65	8.722,35	0,00
13	+ Aufwendungen für Sach- und Dienstleistungen	52	3.209,50	-2.800,00	-1.630,17	1.169,83	0,00
14	+ bilanzielle Abschreibungen	57	0,00	0,00	0,00	0,00	0,00
15	+ Transferaufwendungen	53	0,00	0,00	-375,50	-375,50	0,00
16	+ sonstige ordentliche Aufwendungen	54	-2.622,94	-8.900,00	-2.009,67	6.890,33	0,00
17	davon Verfügungsmittel		0,00	0,00	0,00	0,00	0,00
18	= ordentliche Aufwendungen (= Zeilen 11 bis 16)		-917.335,26	-902.100,00	-865.059,28	37.040,72	0,00
19	= Ergebnis der laufenden Verwaltungstätigkeit (= Zeilen 10 und 18)		-703.879,47	-718.400,00	-668.509,70	49.890,30	0,00
20	+ Finanzerträge	46	0,00	0,00	0,00	0,00	0,00
21	- Zinsen und sonstige Finanzaufwendungen	55	0,00	0,00	0,00	0,00	0,00
22	= Finanzergebnis (= Zeilen 20 und 21)		0,00	0,00	0,00	0,00	0,00
23	= ordentliches Ergebnis (= Zeilen 19 und 22)	49	-703.879,47	-718.400,00	-668.509,70	49.890,30	0,00
24	+ außerordentliche Erträge	59	0,00	0,00	0,00	0,00	0,00
25	- außerordentliche Aufwendungen		0,00	0,00	0,00	0,00	0,00
26	= außerordentliches Ergebnis (= Zeilen 23 und 24)		0,00	0,00	0,00	0,00	0,00
27	= Ergebnis vor Berücksichtigung der internen Leistungsbez. (= Zeilen 23 und 26)		-703.879,47	-718.400,00	-668.509,70	49.890,30	0,00
28	+ Erträge aus internen Leistungsbeziehungen	48	0,00	0,00	0,00	0,00	0,00
29	- Aufwendungen aus internen Leistungsbeziehungen	58	-15.505,47	-17.200,00	-17.200,00	0,00	0,00
30	= Ergebnis (= Zeilen 27, 28 und 29)		-719.384,94	-735.600,00	-685.709,70	49.890,30	0,00

JAHRESABSCHLUSS DER LANDESHAUPTSTADT KIEL ZUM 31.12.2014

Teilfinanzrechnung 3635 Adoptionsvermittlung, Beistandsschaft, Gerichtshilfen							
Landeshauptstadt Kiel							
Nr.	Ein- und Auszahlungsarten	Kontengruppe	Ist-Ergebnis VJ €	Fortg. Ansatz HH-Jahr €	Ist-Ergebnis HH-Jahr €	Vergleich Ansatz/Ist €	Übertragene Ermächtig. €
01	Steuern und ähnliche Abgaben	60	0,00	0,00	0,00	0,00	0,00
02	+ Zuwendungen u. allgem. Umlagen	61	0,00	0,00	0,00	0,00	0,00
03	+ sonstige Transfereinzahlungen	62	0,00	0,00	0,00	0,00	0,00
04	+ öffentlich-rechtliche Leistungsentgelte	63	0,00	0,00	0,00	0,00	0,00
05	+ privatrechtliche Leistungsentgelte	641, 642, 646	99.900,00	133.000,00	126.750,00	-6.250,00	0,00
06	+ Kostenerstattungen und Kostenumlagen	648	0,00	0,00	0,00	0,00	0,00
07	+ sonstige Einzahlungen	65	0,00	100,00	0,00	-100,00	0,00
08	+ Zinsen und sonstige Finanzeinzahlungen	66	0,00	0,00	0,00	0,00	0,00
09	= Einzahlungen aus lfd. Verwaltungstätigkeit		99.900,00	133.100,00	126.750,00	-6.350,00	0,00
10	Personalauszahlungen	70	-618.209,93	-592.500,00	-576.186,44	16.313,56	0,00
11	+ Versorgungsauszahlungen	71	-163.499,64	-177.600,00	-169.483,71	8.116,29	0,00
12	+ Auszahlungen f. Sach- und Dienstleist.	72	-1.080,73	-2.800,00	-1.683,63	1.116,37	0,00
13	+ Zinsen und sonstige Finanzauszahlungen	75	0,00	0,00	0,00	0,00	0,00
14	+ Transferauszahlungen	73	0,00	0,00	-375,50	-375,50	0,00
15	+ sonstige Auszahlungen	74	-2.977,32	-8.900,00	-1.996,87	6.903,13	0,00
16	= Auszahlungen aus lfd. Verwaltungstätigkeit		-785.767,62	-781.800,00	-749.726,15	32.073,85	0,00
17	= Saldo aus lfd. Verwaltungstätigkeit (= Zeilen 9 und 16)		-685.867,62	-648.700,00	-622.976,15	25.723,85	0,00
18	Einz. aus Zuweisungen und Zuschüssen für Investitionen und -förderungsmaßnahmen	681	0,00	0,00	0,00	0,00	0,00
19	+ Einzahlungen aus der Veräußerung von Grundstücken und Gebäuden	682	0,00	0,00	0,00	0,00	0,00
20	+ Einzahlungen aus der Veräußerung von beweglichem Anlagevermögen	683	0,00	0,00	0,00	0,00	0,00
21	+ Einz. aus der Veräußerung v. Finanzanlagen	684	0,00	0,00	0,00	0,00	0,00
22	+ Einz. aus der Abwicklung v. Baumaßnahmen	685	0,00	0,00	0,00	0,00	0,00
23	+ Einzahlungen aus Rückflüssen von Ausleihungen (für Investitionen Dritter)	686	0,00	0,00	0,00	0,00	0,00
24	+ Einz. aus Beiträgen u. ähnl. Entgelten	688	0,00	0,00	0,00	0,00	0,00
25	+ sonstigen Investitionseinzahlungen		0,00	0,00	0,00	0,00	0,00
26	= Summe der investiven Einzahlungen		0,00	0,00	0,00	0,00	0,00
27	Ausz. aus Zuweisungen und Zuschüssen für Investitionen und -förderungsmaßnahmen	781	0,00	0,00	0,00	0,00	0,00
28	+ Auszahlungen für den Erwerb von Grundstücken und Gebäuden	782	0,00	0,00	0,00	0,00	0,00
29	+ Auszahlungen für den Erwerb von beweglichem Anlagevermögen	783	0,00	-2.000,00	-8,55	1.991,45	0,00
30	+ Auszahlungen für den Erwerb von Finanzanlagen	784	0,00	0,00	0,00	0,00	0,00
31	+ Auszahlungen für Baumaßnahmen	785	0,00	0,00	0,00	0,00	0,00
32	+ Auszahlungen für die Gewährung von Ausleihungen (für Investitionen Dritter)	786	0,00	0,00	0,00	0,00	0,00
33	+ sonstige Investitionsauszahlungen		0,00	0,00	0,00	0,00	0,00
34	= Summe der investiven Auszahlungen		0,00	-2.000,00	-8,55	1.991,45	0,00
35	= Saldo aus Investitionstätigkeit (= Zeilen 26 und 34)		0,00	-2.000,00	-8,55	1.991,45	0,00

JAHRESABSCHLUSS DER LANDESHAUPTSTADT KIEL ZUM 31.12.2014

Teilergebnisrechnung 3639 Verwaltung der Jugendhilfe und Verwaltungsaufgaben ohne Leistu							
Landeshauptstadt Kiel							
Nr.	Ertrags- und Aufwandsarten	Kontengruppe	Ist-Ergebnis VJ €	Fortg. Ansatz HH-Jahr €	Ist-Ergebnis HH-Jahr €	Vergleich Ansatz/Ist €	Übertragene Ermächtig. €
01	Steuern und ähnliche Abgaben	40	0,00	0,00	0,00	0,00	0,00
02	+ Zuwendungen und allgemeine Umlagen	41	-2.525,00	100,00	350.434,00	350.334,00	0,00
03	+ sonstige Transfererträge	42	0,00	0,00	0,00	0,00	0,00
04	+ öffentlich-rechtliche Leistungsentgelte	43	0,00	0,00	0,00	0,00	0,00
05	+ privatrechtliche Leistungsentgelte	441, 442, 446	0,00	100,00	0,00	-100,00	0,00
06	+ Kostenerstattungen und Kostenumlagen	448	155.465,63	170.000,00	175.226,52	5.226,52	0,00
07	+ sonstige ordentliche Erträge	45	242.419,61	234.600,00	277.718,99	43.118,99	0,00
08	+ aktivierte Eigenleistungen	471	0,00	0,00	0,00	0,00	0,00
09	+/- Bestandsveränderungen	472	0,00	0,00	0,00	0,00	0,00
10	= ordentliche Erträge		395.360,24	404.800,00	803.379,51	398.579,51	0,00
11	Personalaufwendungen	50	-5.703.208,02	-5.888.800,00	-5.869.844,17	18.955,83	0,00
12	+ Versorgungsaufwendungen	51	-159.890,14	-175.300,00	-171.350,60	3.949,40	0,00
13	+ Aufwendungen für Sach- und Dienstleistungen	52	-6.308,83	-90.800,00	-56.050,74	34.749,26	0,00
14	+ bilanzielle Abschreibungen	57	-1.561,00	-1.700,00	-2.694,00	-994,00	0,00
15	+ Transferaufwendungen	53	-151.594,21	-175.000,00	-233.540,21	-58.540,21	0,00
16	+ sonstige ordentliche Aufwendungen	54	-158.245,09	-218.500,00	-142.867,82	75.632,18	0,00
17	davon Verfügungsmittel		0,00	0,00	0,00	0,00	0,00
18	= ordentliche Aufwendungen (= Zeilen 11 bis 16)		-6.180.807,29	-6.550.100,00	-6.476.347,54	73.752,46	0,00
19	= Ergebnis der laufenden Verwaltungstätigkeit (= Zeilen 10 und 18)		-5.785.447,05	-6.145.300,00	-5.672.968,03	472.331,97	0,00
20	+ Finanzerträge	46	0,00	0,00	0,00	0,00	0,00
21	- Zinsen und sonstige Finanzaufwendungen	55	0,00	0,00	0,00	0,00	0,00
22	= Finanzergebnis (= Zeilen 20 und 21)		0,00	0,00	0,00	0,00	0,00
23	= ordentliches Ergebnis (= Zeilen 19 und 22)	49	-5.785.447,05	-6.145.300,00	-5.672.968,03	472.331,97	0,00
24	+ außerordentliche Erträge	59	0,00	0,00	0,00	0,00	0,00
25	- außerordentliche Aufwendungen		0,00	0,00	0,00	0,00	0,00
26	= außerordentliches Ergebnis (= Zeilen 23 und 24)		0,00	0,00	0,00	0,00	0,00
27	= Ergebnis vor Berücksichtigung der internen Leistungsbez. (= Zeilen 23 und 26)		-5.785.447,05	-6.145.300,00	-5.672.968,03	472.331,97	0,00
28	+ Erträge aus internen Leistungsbeziehungen	48	0,00	0,00	0,00	0,00	0,00
29	- Aufwendungen aus internen Leistungsbeziehungen	58	-180.694,86	-1.238.900,00	-1.238.900,00	0,00	0,00
30	= Ergebnis (= Zeilen 27, 28 und 29)		-5.966.141,91	-7.384.200,00	-6.911.868,03	472.331,97	0,00

JAHRESABSCHLUSS DER LANDESHAUPTSTADT KIEL ZUM 31.12.2014

Teilfinanzrechnung 3639 Verwaltung der Jugendhilfe und Verwaltungsaufgaben ohne Leistungs							
Landeshauptstadt Kiel							
Nr.	Ein- und Auszahlungsarten	Kontengruppe	Ist-Ergebnis VJ €	Fortg. Ansatz HH-Jahr €	Ist-Ergebnis HH-Jahr €	Vergleich Ansatz/Ist €	Übertragene Ermächtig. €
01	Steuern und ähnliche Abgaben	60	0,00	0,00	0,00	0,00	0,00
02	+ Zuwendungen u. allgem. Umlagen	61	139.889,00	100,00	208.020,00	207.920,00	0,00
03	+ sonstige Transfereinzahlungen	62	0,00	0,00	0,00	0,00	0,00
04	+ öffentlich-rechtliche Leistungsentgelte	63	0,00	0,00	0,00	0,00	0,00
05	+ privatrechtliche Leistungsentgelte	641, 642, 646	0,00	100,00	0,00	-100,00	0,00
06	+ Kostenerstattungen und Kostenumlagen	648	133.574,87	170.000,00	175.226,52	5.226,52	0,00
07	+ sonstige Einzahlungen	65	0,00	0,00	0,00	0,00	0,00
08	+ Zinsen und sonstige Finanzeinzahlungen	66	0,00	0,00	0,00	0,00	0,00
09	= Einzahlungen aus lfd. Verwaltungstätigkeit		273.463,87	170.200,00	383.246,52	213.046,52	0,00
10	Personalauszahlungen	70	-5.521.844,17	-5.755.000,00	-5.722.360,18	32.639,82	0,00
11	+ Versorgungsauszahlungen	71	-156.501,50	-171.700,00	-167.885,56	3.814,44	0,00
12	+ Auszahlungen f. Sach- und Dienstleist.	72	-54.352,13	-90.800,00	-56.401,37	34.398,63	0,00
13	+ Zinsen und sonstige Finanzauszahlungen	75	0,00	0,00	0,00	0,00	0,00
14	+ Transferauszahlungen	73	-171.509,10	-175.000,00	-248.851,38	-73.851,38	0,00
15	+ sonstige Auszahlungen	74	-199.837,68	-218.500,00	-144.202,19	74.297,81	0,00
16	= Auszahlungen aus lfd. Verwaltungstätigkeit		-6.104.044,58	-6.411.000,00	-6.339.700,68	71.299,32	0,00
17	= Saldo aus lfd. Verwaltungstätigkeit (= Zeilen 9 und 16)		-5.830.580,71	-6.240.800,00	-5.956.454,16	284.345,84	0,00
18	Einz. aus Zuweisungen und Zuschüssen für Investitionen und -förderungsmaßnahmen	681	0,00	0,00	0,00	0,00	0,00
19	+ Einzahlungen aus der Veräußerung von Grundstücken und Gebäuden	682	0,00	0,00	0,00	0,00	0,00
20	+ Einzahlungen aus der Veräußerung von beweglichem Anlagevermögen	683	0,00	0,00	0,00	0,00	0,00
21	+ Einz. aus der Veräußerung v. Finanzanlagen	684	0,00	0,00	0,00	0,00	0,00
22	+ Einz. aus der Abwicklung v. Baumaßnahmen	685	0,00	0,00	0,00	0,00	0,00
23	+ Einzahlungen aus Rückflüssen von Ausleihungen (für Investitionen Dritter)	686	0,00	0,00	0,00	0,00	0,00
24	+ Einz. aus Beiträgen u. ähnl. Entgelten	688	0,00	0,00	0,00	0,00	0,00
25	+ sonstigen Investitionseinzahlungen		0,00	0,00	0,00	0,00	0,00
26	= Summe der investiven Einzahlungen		0,00	0,00	0,00	0,00	0,00
27	Ausz. aus Zuweisungen und Zuschüssen für Investitionen und -förderungsmaßnahmen	781	0,00	0,00	0,00	0,00	0,00
28	+ Auszahlungen für den Erwerb von Grundstücken und Gebäuden	782	0,00	0,00	0,00	0,00	0,00
29	+ Auszahlungen für den Erwerb von beweglichem Anlagevermögen	783	0,00	-1.000,00	-5.268,88	-4.268,88	0,00
30	+ Auszahlungen für den Erwerb von Finanzanlagen	784	0,00	0,00	0,00	0,00	0,00
31	+ Auszahlungen für Baumaßnahmen	785	0,00	0,00	0,00	0,00	0,00
32	+ Auszahlungen für die Gewährung von Ausleihungen (für Investitionen Dritter)	786	0,00	0,00	0,00	0,00	0,00
33	+ sonstige Investitionsauszahlungen		0,00	0,00	0,00	0,00	0,00
34	= Summe der investiven Auszahlungen		0,00	-1.000,00	-5.268,88	-4.268,88	0,00
35	= Saldo aus Investitionstätigkeit (= Zeilen 26 und 34)		0,00	-1.000,00	-5.268,88	-4.268,88	0,00

JAHRESABSCHLUSS DER LANDESHAUPTSTADT KIEL ZUM 31.12.2014

Teilergebnisrechnung 365 Tageseinrichtungen für Kinder							
Landeshauptstadt Kiel							
Nr.	Ertrags- und Aufwandsarten	Kontengruppe	Ist-Ergebnis VJ €	Fortg. Ansatz HH-Jahr €	Ist-Ergebnis HH-Jahr €	Vergleich Ansatz/Ist €	Übertragene Ermächtig. €
01	Steuern und ähnliche Abgaben	40	0,00	0,00	0,00	0,00	0,00
02	+ Zuwendungen und allgemeine Umlagen	41	12.782.298,67	13.542.800,00	13.899.338,56	356.538,56	0,00
03	+ sonstige Transfererträge	42	1.253.766,81	384.000,00	569.023,30	185.023,30	0,00
04	+ öffentlich-rechtliche Leistungsentgelte	43	4.469.768,65	4.100.000,00	4.863.635,20	763.635,20	0,00
05	+ privatrechtliche Leistungsentgelte	441, 442, 446	4.707.352,54	4.632.200,00	4.913.301,85	281.101,85	0,00
06	+ Kostenerstattungen und Kostenumlagen	448	1.993.193,56	1.970.700,00	2.243.118,52	272.418,52	0,00
07	+ sonstige ordentliche Erträge	45	1.380.737,32	918.800,00	1.646.782,59	727.982,59	0,00
08	+ aktivierte Eigenleistungen	471	0,00	0,00	0,00	0,00	0,00
09	+/- Bestandsveränderungen	472	0,00	0,00	0,00	0,00	0,00
10	= ordentliche Erträge		26.587.117,55	25.548.500,00	28.135.200,02	2.586.700,02	0,00
11	Personalaufwendungen	50	-25.176.609,93	-26.491.000,00	-26.781.377,27	-290.377,27	0,00
12	+ Versorgungsaufwendungen	51	-228.712,25	-263.500,00	-286.214,20	-22.714,20	0,00
13	+ Aufwendungen für Sach- und Dienstleistungen	52	-2.450.846,44	-2.273.736,24	-2.350.079,59	-76.343,35	-26.727,10
14	+ bilanzielle Abschreibungen	57	-1.539.852,78	-1.248.900,00	-1.756.170,25	-507.270,25	0,00
15	+ Transferaufwendungen	53	-43.135.134,67	-46.108.100,00	-47.335.092,14	-1.226.992,14	0,00
16	+ sonstige ordentliche Aufwendungen	54	-451.234,56	-294.600,00	-568.243,35	-273.643,35	0,00
17	davon Verfügungsmittel		0,00	0,00	0,00	0,00	0,00
18	= ordentliche Aufwendungen (= Zeilen 11 bis 16)		-72.982.390,63	-76.679.836,24	-79.077.176,80	-2.397.340,56	-26.727,10
19	= Ergebnis der laufenden Verwaltungstätigkeit (= Zeilen 10 und 18)		-46.395.273,08	-51.131.336,24	-50.941.976,78	189.359,46	-26.727,10
20	+ Finanzerträge	46	0,00	0,00	0,00	0,00	0,00
21	- Zinsen und sonstige Finanzaufwendungen	55	0,00	0,00	0,00	0,00	0,00
22	= Finanzergebnis (= Zeilen 20 und 21)		0,00	0,00	0,00	0,00	0,00
23	= ordentliches Ergebnis (= Zeilen 19 und 22)	49	-46.395.273,08	-51.131.336,24	-50.941.976,78	189.359,46	-26.727,10
24	+ außerordentliche Erträge	59	0,00	0,00	0,00	0,00	0,00
25	- außerordentliche Aufwendungen		0,00	0,00	0,00	0,00	0,00
26	= außerordentliches Ergebnis (= Zeilen 23 und 24)		0,00	0,00	0,00	0,00	0,00
27	= Ergebnis vor Berücksichtigung der internen Leistungsbez. (= Zeilen 23 und 26)		-46.395.273,08	-51.131.336,24	-50.941.976,78	189.359,46	-26.727,10
28	+ Erträge aus internen Leistungsbeziehungen	48	0,00	0,00	0,00	0,00	0,00
29	- Aufwendungen aus internen Leistungsbeziehungen	58	-4.840.490,91	-4.770.600,00	-4.794.065,18	-23.465,18	0,00
30	= Ergebnis (= Zeilen 27, 28 und 29)		-51.235.763,99	-55.901.936,24	-55.736.041,96	165.894,28	-26.727,10

JAHRESABSCHLUSS DER LANDESHAUPTSTADT KIEL ZUM 31.12.2014

Teilfinanzrechnung 365 Tageseinrichtungen für Kinder							
Landeshauptstadt Kiel							
Nr.	Ein- und Auszahlungsarten	Kontengruppe	Ist-Ergebnis VJ €	Fortg. Ansatz HH-Jahr €	Ist-Ergebnis HH-Jahr €	Vergleich Ansatz/Ist €	Übertragene Ermächtig. €
01	Steuern und ähnliche Abgaben	60	0,00	0,00	0,00	0,00	0,00
02	+ Zuwendungen u. allgem. Umlagen	61	12.664.426,35	13.439.300,00	13.902.078,62	462.778,62	0,00
03	+ sonstige Transfereinzahlungen	62	1.175.013,02	384.000,00	653.592,26	269.592,26	0,00
04	+ öffentlich-rechtliche Leistungsentgelte	63	4.059.504,35	4.100.000,00	4.101.139,80	1.139,80	0,00
05	+ privatrechtliche Leistungsentgelte	641, 642, 646	4.419.759,46	4.632.200,00	4.320.129,90	-312.070,10	0,00
06	+ Kostenerstattungen und Kostenumlagen	648	2.131.377,66	1.970.700,00	2.108.502,90	137.802,90	0,00
07	+ sonstige Einzahlungen	65	0,00	0,00	0,00	0,00	0,00
08	+ Zinsen und sonstige Finanzeinzahlungen	66	0,00	0,00	0,00	0,00	0,00
09	= Einzahlungen aus lfd. Verwaltungstätigkeit		24.450.080,84	24.526.200,00	25.085.443,48	559.243,48	0,00
10	Personalauszahlungen	70	-24.697.654,34	-26.248.300,00	-26.555.672,64	-307.372,64	0,00
11	+ Versorgungsauszahlungen	71	-223.906,43	-257.600,00	-280.453,69	-22.853,69	0,00
12	+ Auszahlungen f. Sach- und Dienstleist.	72	-2.438.970,10	-2.273.736,24	-2.351.540,06	-77.803,82	-26.727,10
13	+ Zinsen und sonstige Finanzauszahlungen	75	0,00	0,00	0,00	0,00	0,00
14	+ Transferauszahlungen	73	-43.164.054,07	-46.108.100,00	-47.782.533,52	-1.674.433,52	0,00
15	+ sonstige Auszahlungen	74	-281.540,26	-294.600,00	-288.999,40	5.600,60	0,00
16	= Auszahlungen aus lfd. Verwaltungstätigkeit		-70.806.125,20	-75.182.336,24	-77.259.199,31	-2.076.863,07	-26.727,10
17	= Saldo aus lfd. Verwaltungstätigkeit (= Zeilen 9 und 16)		-46.356.044,36	-50.656.136,24	-52.173.755,83	-1.517.619,59	-26.727,10
18	Einz. aus Zuweisungen und Zuschüssen für Investitionen und -förderungsmaßnahmen	681	1.976.346,11	1.871.693,05	308.434,54	-1.563.258,51	1.625.042,99
19	+ Einzahlungen aus der Veräußerung von Grundstücken und Gebäuden	682	0,00	0,00	0,00	0,00	0,00
20	+ Einzahlungen aus der Veräußerung von beweglichem Anlagevermögen	683	0,00	0,00	0,00	0,00	0,00
21	+ Einz. aus der Veräußerung v. Finanzanlagen	684	0,00	0,00	0,00	0,00	0,00
22	+ Einz. aus der Abwicklung v. Baumaßnahmen	685	0,00	0,00	0,00	0,00	0,00
23	+ Einzahlungen aus Rückflüssen von Ausleihungen (für Investitionen Dritter)	686	0,00	0,00	0,00	0,00	0,00
24	+ Einz. aus Beiträgen u. ähnl. Entgelten	688	0,00	0,00	0,00	0,00	0,00
25	+ sonstigen Investitionseinzahlungen		0,00	0,00	0,00	0,00	0,00
26	= Summe der investiven Einzahlungen		1.976.346,11	1.871.693,05	308.434,54	-1.563.258,51	1.625.042,99
27	Ausz. aus Zuweisungen und Zuschüssen für Investitionen und -förderungsmaßnahmen	781	-3.000.998,93	-2.990.146,14	-728.141,09	2.262.005,05	-2.263.587,56
28	+ Auszahlungen für den Erwerb von Grundstücken und Gebäuden	782	0,00	0,00	0,00	0,00	0,00
29	+ Auszahlungen für den Erwerb von beweglichem Anlagevermögen	783	-402.625,75	-843.915,99	-387.845,28	456.070,71	-425.928,51
30	+ Auszahlungen für den Erwerb von Finanzanlagen	784	0,00	0,00	0,00	0,00	0,00
31	+ Auszahlungen für Baumaßnahmen	785	0,00	0,00	-76.553,50	-76.553,50	-2.453,39
32	+ Auszahlungen für die Gewährung von Ausleihungen (für Investitionen Dritter)	786	0,00	0,00	0,00	0,00	0,00
33	+ sonstige Investitionsauszahlungen		0,00	0,00	0,00	0,00	0,00
34	= Summe der investiven Auszahlungen		-3.403.624,68	-3.834.062,13	-1.192.539,87	2.641.522,26	-2.691.969,46
35	= Saldo aus Investitionstätigkeit (= Zeilen 26 und 34)		-1.427.278,57	-1.962.369,08	-884.105,33	1.078.263,75	-1.066.926,47

JAHRESABSCHLUSS DER LANDESHAUPTSTADT KIEL ZUM 31.12.2014

Teilergebnisrechnung 366 Einrichtungen der Jugendarbeit							
Landeshauptstadt Kiel							
Nr.	Ertrags- und Aufwandsarten	Kontengruppe	Ist-Ergebnis VJ €	Fortg. Ansatz HH-Jahr €	Ist-Ergebnis HH-Jahr €	Vergleich Ansatz/Ist €	Übertragene Ermächtig. €
01	Steuern und ähnliche Abgaben	40	0,00	0,00	0,00	0,00	0,00
02	+ Zuwendungen und allgemeine Umlagen	41	19.696,50	16.700,00	23.597,64	6.897,64	0,00
03	+ sonstige Transfererträge	42	93.013,49	75.000,00	41.030,82	-33.969,18	0,00
04	+ öffentlich-rechtliche Leistungsentgelte	43	0,00	100,00	0,00	-100,00	0,00
05	+ privatrechtliche Leistungsentgelte	441, 442, 446	4.899,19	600,00	4.036,81	3.436,81	0,00
06	+ Kostenerstattungen und Kostenumlagen	448	0,00	0,00	0,00	0,00	0,00
07	+ sonstige ordentliche Erträge	45	72.965,37	121.300,00	162.387,28	41.087,28	0,00
08	+ aktivierte Eigenleistungen	471	0,00	0,00	0,00	0,00	0,00
09	+/- Bestandsveränderungen	472	0,00	0,00	0,00	0,00	0,00
10	= ordentliche Erträge		190.574,55	213.700,00	231.052,55	17.352,55	0,00
11	Personalaufwendungen	50	-2.903.709,50	-3.064.500,00	-3.191.003,43	-126.503,43	0,00
12	+ Versorgungsaufwendungen	51	-12.149,06	-12.500,00	-17.065,45	-4.565,45	0,00
13	+ Aufwendungen für Sach- und Dienstleistungen	52	-475.542,26	-716.874,33	-648.151,59	68.722,74	-79.729,34
14	+ bilanzielle Abschreibungen	57	-90.222,42	-75.200,00	-104.889,05	-29.689,05	0,00
15	+ Transferaufwendungen	53	-2.530.656,12	-2.567.500,00	-2.559.620,60	7.879,40	0,00
16	+ sonstige ordentliche Aufwendungen	54	-50.533,29	-51.000,00	-57.283,51	-6.283,51	0,00
17	davon Verfügungsmittel		0,00	0,00	0,00	0,00	0,00
18	= ordentliche Aufwendungen (= Zeilen 11 bis 16)		-6.062.812,65	-6.487.574,33	-6.578.013,63	-90.439,30	-79.729,34
19	= Ergebnis der laufenden Verwaltungstätigkeit (= Zeilen 10 und 18)		-5.872.238,10	-6.273.874,33	-6.346.961,08	-73.086,75	-79.729,34
20	+ Finanzerträge	46	0,00	0,00	0,00	0,00	0,00
21	- Zinsen und sonstige Finanzaufwendungen	55	0,00	0,00	0,00	0,00	0,00
22	= Finanzergebnis (= Zeilen 20 und 21)		0,00	0,00	0,00	0,00	0,00
23	= ordentliches Ergebnis (= Zeilen 19 und 22)	49	-5.872.238,10	-6.273.874,33	-6.346.961,08	-73.086,75	-79.729,34
24	+ außerordentliche Erträge	59	0,00	0,00	0,00	0,00	0,00
25	- außerordentliche Aufwendungen		0,00	0,00	0,00	0,00	0,00
26	= außerordentliches Ergebnis (= Zeilen 23 und 24)		0,00	0,00	0,00	0,00	0,00
27	= Ergebnis vor Berücksichtigung der internen Leistungsbez. (= Zeilen 23 und 26)		-5.872.238,10	-6.273.874,33	-6.346.961,08	-73.086,75	-79.729,34
28	+ Erträge aus internen Leistungsbeziehungen	48	0,00	0,00	0,00	0,00	0,00
29	- Aufwendungen aus internen Leistungsbeziehungen	58	-566.924,83	-662.700,00	-664.967,77	-2.267,77	0,00
30	= Ergebnis (= Zeilen 27, 28 und 29)		-6.439.162,93	-6.936.574,33	-7.011.928,85	-75.354,52	-79.729,34

JAHRESABSCHLUSS DER LANDESHAUPTSTADT KIEL ZUM 31.12.2014

Teilfinanzrechnung 366 Einrichtungen der Jugendarbeit							
Landeshauptstadt Kiel							
Nr.	Ein- und Auszahlungsarten	Kontengruppe	Ist-Ergebnis VJ €	Fortg. Ansatz HH-Jahr €	Ist-Ergebnis HH-Jahr €	Vergleich Ansatz/Ist €	Übertragene Ermächtig. €
01	Steuern und ähnliche Abgaben	60	0,00	0,00	0,00	0,00	0,00
02	+ Zuwendungen u. allgem. Umlagen	61	6.375,50	200,00	11.238,42	11.038,42	0,00
03	+ sonstige Transfereinzahlungen	62	80.827,98	75.000,00	53.216,33	-21.783,67	0,00
04	+ öffentlich-rechtliche Leistungsentgelte	63	0,00	100,00	0,00	-100,00	0,00
05	+ privatrechtliche Leistungsentgelte	641, 642, 646	4.899,19	600,00	4.036,81	3.436,81	0,00
06	+ Kostenerstattungen und Kostenumlagen	648	0,00	0,00	0,00	0,00	0,00
07	+ sonstige Einzahlungen	65	0,00	0,00	0,00	0,00	0,00
08	+ Zinsen und sonstige Finanzeinzahlungen	66	0,00	0,00	0,00	0,00	0,00
09	= Einzahlungen aus lfd. Verwaltungstätigkeit		92.102,67	75.900,00	68.491,56	-7.408,44	0,00
10	Personalauszahlungen	70	-2.705.045,30	-3.024.500,00	-3.126.603,21	-102.103,21	0,00
11	+ Versorgungsauszahlungen	71	-11.892,43	-12.300,00	-16.723,12	-4.423,12	0,00
12	+ Auszahlungen f. Sach- und Dienstleist.	72	-484.169,67	-716.874,33	-526.810,52	190.063,81	-79.729,34
13	+ Zinsen und sonstige Finanzauszahlungen	75	0,00	0,00	0,00	0,00	0,00
14	+ Transferauszahlungen	73	-2.423.297,38	-2.567.500,00	-2.673.093,81	-105.593,81	0,00
15	+ sonstige Auszahlungen	74	-45.544,55	-51.000,00	-51.410,38	-410,38	0,00
16	= Auszahlungen aus lfd. Verwaltungstätigkeit		-5.669.949,33	-6.372.174,33	-6.394.641,04	-22.466,71	-79.729,34
17	= Saldo aus lfd. Verwaltungstätigkeit (= Zeilen 9 und 16)		-5.577.846,66	-6.296.274,33	-6.326.149,48	-29.875,15	-79.729,34
18	Einz. aus Zuweisungen und Zuschüssen für Investitionen und -förderungsmaßnahmen	681	0,00	0,00	19.092,22	19.092,22	0,00
19	+ Einzahlungen aus der Veräußerung von Grundstücken und Gebäuden	682	0,00	0,00	0,00	0,00	0,00
20	+ Einzahlungen aus der Veräußerung von beweglichem Anlagevermögen	683	582,86	0,00	0,00	0,00	0,00
21	+ Einz. aus der Veräußerung v. Finanzanlagen	684	0,00	0,00	0,00	0,00	0,00
22	+ Einz. aus der Abwicklung v. Baumaßnahmen	685	0,00	0,00	0,00	0,00	0,00
23	+ Einzahlungen aus Rückflüssen von Ausleihungen (für Investitionen Dritter)	686	0,00	0,00	0,00	0,00	0,00
24	+ Einz. aus Beiträgen u. ähnl. Entgelten	688	0,00	0,00	0,00	0,00	0,00
25	+ sonstigen Investitionseinzahlungen		0,00	0,00	0,00	0,00	0,00
26	= Summe der investiven Einzahlungen		582,86	0,00	19.092,22	19.092,22	0,00
27	Ausz. aus Zuweisungen und Zuschüssen für Investitionen und -förderungsmaßnahmen	781	-90.000,00	-151.500,00	-64.451,86	87.048,14	-89.189,24
28	+ Auszahlungen für den Erwerb von Grundstücken und Gebäuden	782	0,00	0,00	0,00	0,00	0,00
29	+ Auszahlungen für den Erwerb von beweglichem Anlagevermögen	783	-100.103,19	-173.860,60	-63.376,78	110.483,82	-57.250,35
30	+ Auszahlungen für den Erwerb von Finanzanlagen	784	0,00	0,00	0,00	0,00	0,00
31	+ Auszahlungen für Baumaßnahmen	785	-53.433,29	0,00	-62.482,01	-62.482,01	0,00
32	+ Auszahlungen für die Gewährung von Ausleihungen (für Investitionen Dritter)	786	0,00	0,00	0,00	0,00	0,00
33	+ sonstige Investitionsauszahlungen		0,00	0,00	0,00	0,00	0,00
34	= Summe der investiven Auszahlungen		-243.536,48	-325.360,60	-190.310,65	135.049,95	-146.439,59
35	= Saldo aus Investitionstätigkeit (= Zeilen 26 und 34)		-242.953,62	-325.360,60	-171.218,43	154.142,17	-146.439,59

JAHRESABSCHLUSS DER LANDESHAUPTSTADT KIEL ZUM 31.12.2014

Teilergebnisrechnung 3676 Einrichtungen f. Hilfe z. Erziehung u. Hilfe f. junge Volljährige, Inob							
Landeshauptstadt Kiel							
Nr.	Ertrags- und Aufwandsarten	Kontengruppe	Ist-Ergebnis VJ €	Fortg. Ansatz HH-Jahr €	Ist-Ergebnis HH-Jahr €	Vergleich Ansatz/Ist €	Übertragene Ermächtig. €
01	Steuern und ähnliche Abgaben	40	0,00	0,00	0,00	0,00	0,00
02	+ Zuwendungen und allgemeine Umlagen	41	1.050,00	100,00	16.523,81	16.423,81	0,00
03	+ sonstige Transfererträge	42	0,00	0,00	0,00	0,00	0,00
04	+ öffentlich-rechtliche Leistungsentgelte	43	0,00	0,00	0,00	0,00	0,00
05	+ privatrechtliche Leistungsentgelte	441, 442, 446	6.898.923,80	6.699.100,00	7.179.685,71	480.585,71	0,00
06	+ Kostenerstattungen und Kostenumlagen	448	15.334,27	0,00	1.294,11	1.294,11	0,00
07	+ sonstige ordentliche Erträge	45	173.213,80	216.800,00	302.372,68	85.572,68	0,00
08	+ aktivierte Eigenleistungen	471	0,00	0,00	0,00	0,00	0,00
09	+/- Bestandsveränderungen	472	0,00	0,00	0,00	0,00	0,00
10	= ordentliche Erträge		7.088.521,87	6.916.000,00	7.499.876,31	583.876,31	0,00
11	Personalaufwendungen	50	-5.001.132,97	-4.894.800,00	-4.993.908,84	-99.108,84	0,00
12	+ Versorgungsaufwendungen	51	-42.021,58	-44.500,00	-45.846,66	-1.346,66	0,00
13	+ Aufwendungen für Sach- und Dienstleistungen	52	-329.257,63	-424.957,05	-353.667,37	71.289,68	0,00
14	+ bilanzielle Abschreibungen	57	-8.141,22	-6.200,00	-10.314,00	-4.114,00	0,00
15	+ Transferaufwendungen	53	-1.542.063,18	-1.570.200,00	-1.692.770,90	-122.570,90	0,00
16	+ sonstige ordentliche Aufwendungen	54	-107.486,10	-125.200,00	-132.392,87	-7.192,87	0,00
17	davon Verfügungsmittel		0,00	0,00	0,00	0,00	0,00
18	= ordentliche Aufwendungen (= Zeilen 11 bis 16)		-7.030.102,68	-7.065.857,05	-7.228.900,64	-163.043,59	0,00
19	= Ergebnis der laufenden Verwaltungstätigkeit (= Zeilen 10 und 18)		58.419,19	-149.857,05	270.975,67	420.832,72	0,00
20	+ Finanzerträge	46	0,00	0,00	0,00	0,00	0,00
21	- Zinsen und sonstige Finanzaufwendungen	55	0,00	0,00	0,00	0,00	0,00
22	= Finanzergebnis (= Zeilen 20 und 21)		0,00	0,00	0,00	0,00	0,00
23	= ordentliches Ergebnis (= Zeilen 19 und 22)	49	58.419,19	-149.857,05	270.975,67	420.832,72	0,00
24	+ außerordentliche Erträge	59	0,00	0,00	0,00	0,00	0,00
25	- außerordentliche Aufwendungen		0,00	0,00	0,00	0,00	0,00
26	= außerordentliches Ergebnis (= Zeilen 23 und 24)		0,00	0,00	0,00	0,00	0,00
27	= Ergebnis vor Berücksichtigung der internen Leistungsbez. (= Zeilen 23 und 26)		58.419,19	-149.857,05	270.975,67	420.832,72	0,00
28	+ Erträge aus internen Leistungsbeziehungen	48	0,00	0,00	0,00	0,00	0,00
29	- Aufwendungen aus internen Leistungsbeziehungen	58	-421.611,47	-436.500,00	-436.500,00	0,00	0,00
30	= Ergebnis (= Zeilen 27, 28 und 29)		-363.192,28	-586.357,05	-165.524,33	420.832,72	0,00

JAHRESABSCHLUSS DER LANDESHAUPTSTADT KIEL ZUM 31.12.2014

Teilfinanzrechnung 3676 Einrichtungen f. Hilfe z. Erziehung u. Hilfe f. junge Volljährige, Inobhut							
Landeshauptstadt Kiel							
Nr.	Ein- und Auszahlungsarten	Kontengruppe	Ist-Ergebnis VJ €	Fortg. Ansatz HH-Jahr €	Ist-Ergebnis HH-Jahr €	Vergleich Ansatz/Ist €	Übertragene Ermächtig. €
01	Steuern und ähnliche Abgaben	60	0,00	0,00	0,00	0,00	0,00
02	+ Zuwendungen u. allgem. Umlagen	61	1.250,00	100,00	11.328,81	11.228,81	0,00
03	+ sonstige Transfereinzahlungen	62	0,00	0,00	0,00	0,00	0,00
04	+ öffentlich-rechtliche Leistungsentgelte	63	0,00	0,00	0,00	0,00	0,00
05	+ privatrechtliche Leistungsentgelte	641, 642, 646	6.349.904,16	6.699.100,00	7.110.419,72	411.319,72	0,00
06	+ Kostenerstattungen und Kostenumlagen	648	15.334,27	0,00	1.294,11	1.294,11	0,00
07	+ sonstige Einzahlungen	65	0,00	0,00	0,00	0,00	0,00
08	+ Zinsen und sonstige Finanzeinzahlungen	66	0,00	0,00	0,00	0,00	0,00
09	= Einzahlungen aus lfd. Verwaltungstätigkeit		6.366.488,43	6.699.200,00	7.123.042,64	423.842,64	0,00
10	Personalauszahlungen	70	-4.635.656,67	-4.742.300,00	-4.834.772,09	-92.472,09	0,00
11	+ Versorgungsauszahlungen	71	-41.125,73	-43.600,00	-44.921,01	-1.321,01	0,00
12	+ Auszahlungen f. Sach- und Dienstleist.	72	-338.240,76	-424.957,05	-344.297,25	80.659,80	0,00
13	+ Zinsen und sonstige Finanzauszahlungen	75	0,00	0,00	0,00	0,00	0,00
14	+ Transferauszahlungen	73	-1.557.673,62	-1.570.200,00	-1.667.015,97	-96.815,97	0,00
15	+ sonstige Auszahlungen	74	-114.862,72	-125.200,00	-120.852,48	4.347,52	0,00
16	= Auszahlungen aus lfd. Verwaltungstätigkeit		-6.687.559,50	-6.906.257,05	-7.011.858,80	-105.601,75	0,00
17	= Saldo aus lfd. Verwaltungstätigkeit (= Zeilen 9 und 16)		-321.071,07	-207.057,05	111.183,84	318.240,89	0,00
18	Einz. aus Zuweisungen und Zuschüssen für Investitionen und -förderungsmaßnahmen	681	250,00	0,00	0,00	0,00	0,00
19	+ Einzahlungen aus der Veräußerung von Grundstücken und Gebäuden	682	0,00	0,00	0,00	0,00	0,00
20	+ Einzahlungen aus der Veräußerung von beweglichem Anlagevermögen	683	0,00	0,00	0,00	0,00	0,00
21	+ Einz. aus der Veräußerung v. Finanzanlagen	684	0,00	0,00	0,00	0,00	0,00
22	+ Einz. aus der Abwicklung v. Baumaßnahmen	685	0,00	0,00	0,00	0,00	0,00
23	+ Einzahlungen aus Rückflüssen von Ausleihungen (für Investitionen Dritter)	686	0,00	0,00	0,00	0,00	0,00
24	+ Einz. aus Beiträgen u. ähnl. Entgelten	688	0,00	0,00	0,00	0,00	0,00
25	+ sonstigen Investitionseinzahlungen		0,00	0,00	0,00	0,00	0,00
26	= Summe der investiven Einzahlungen		250,00	0,00	0,00	0,00	0,00
27	Ausz. aus Zuweisungen und Zuschüssen für Investitionen und -förderungsmaßnahmen	781	0,00	0,00	0,00	0,00	0,00
28	+ Auszahlungen für den Erwerb von Grundstücken und Gebäuden	782	0,00	0,00	0,00	0,00	0,00
29	+ Auszahlungen für den Erwerb von beweglichem Anlagevermögen	783	-37.841,50	-114.000,00	-7.496,68	106.503,32	-89.910,00
30	+ Auszahlungen für den Erwerb von Finanzanlagen	784	0,00	0,00	0,00	0,00	0,00
31	+ Auszahlungen für Baumaßnahmen	785	0,00	0,00	0,00	0,00	0,00
32	+ Auszahlungen für die Gewährung von Ausleihungen (für Investitionen Dritter)	786	0,00	0,00	0,00	0,00	0,00
33	+ sonstige Investitionsauszahlungen		0,00	0,00	0,00	0,00	0,00
34	= Summe der investiven Auszahlungen		-37.841,50	-114.000,00	-7.496,68	106.503,32	-89.910,00
35	= Saldo aus Investitionstätigkeit (= Zeilen 26 und 34)		-37.591,50	-114.000,00	-7.496,68	106.503,32	-89.910,00

JAHRESABSCHLUSS DER LANDESHAUPTSTADT KIEL ZUM 31.12.2014

Teilergebnisrechnung 41-42 Gesundheit und Sport							
Landeshauptstadt Kiel							
Nr.	Ertrags- und Aufwandsarten	Kontengruppe	Ist-Ergebnis VJ €	Fortg. Ansatz HH-Jahr €	Ist-Ergebnis HH-Jahr €	Vergleich Ansatz/Ist €	Übertragene Ermächtig. €
01	Steuern und ähnliche Abgaben	40	0,00	0,00	0,00	0,00	0,00
02	+ Zuwendungen und allgemeine Umlagen	41	442.564,58	409.100,00	638.474,16	229.374,16	0,00
03	+ sonstige Transfererträge	42	0,00	0,00	2.063,20	2.063,20	0,00
04	+ öffentlich-rechtliche Leistungsentgelte	43	595.161,66	588.000,00	608.834,77	20.834,77	0,00
05	+ privatrechtliche Leistungsentgelte	441, 442, 446	520.247,09	531.600,00	546.110,17	14.510,17	0,00
06	+ Kostenerstattungen und Kostenumlagen	448	87.827,46	3.000,00	95.028,55	92.028,55	0,00
07	+ sonstige ordentliche Erträge	45	1.383.915,93	1.012.600,00	1.147.645,08	135.045,08	0,00
08	+ aktivierte Eigenleistungen	471	8.072,96	0,00	0,00	0,00	0,00
09	+/- Bestandsveränderungen	472	0,00	0,00	0,00	0,00	0,00
10	= ordentliche Erträge		3.037.789,68	2.544.300,00	3.038.155,93	493.855,93	0,00
11	Personalaufwendungen	50	-5.247.884,09	-5.241.300,00	-5.133.324,04	107.975,96	0,00
12	+ Versorgungsaufwendungen	51	-404.133,49	-423.500,00	-422.622,97	877,03	0,00
13	+ Aufwendungen für Sach- und Dienstleistungen	52	-1.626.379,31	-2.981.740,01	-2.335.930,99	645.809,02	-418.485,88
14	+ bilanzielle Abschreibungen	57	-1.828.869,94	-1.023.000,00	-1.787.612,77	-764.612,77	0,00
15	+ Transferaufwendungen	53	-4.157.717,53	-4.373.400,00	-4.261.946,23	111.453,77	0,00
16	+ sonstige ordentliche Aufwendungen	54	-28.416,77	-159.400,00	-142.516,38	16.883,62	0,00
17	davon Verfügungsmittel		0,00	0,00	0,00	0,00	0,00
18	= ordentliche Aufwendungen (= Zeilen 11 bis 16)		-13.293.401,13	-14.202.340,01	-14.083.953,38	118.386,63	-418.485,88
19	= Ergebnis der laufenden Verwaltungstätigkeit (= Zeilen 10 und 18)		-10.255.611,45	-11.658.040,01	-11.045.797,45	612.242,56	-418.485,88
20	+ Finanzerträge	46	0,00	0,00	0,00	0,00	0,00
21	- Zinsen und sonstige Finanzaufwendungen	55	0,00	0,00	0,00	0,00	0,00
22	= Finanzergebnis (= Zeilen 20 und 21)		0,00	0,00	0,00	0,00	0,00
23	= ordentliches Ergebnis (= Zeilen 19 und 22)	49	-10.255.611,45	-11.658.040,01	-11.045.797,45	612.242,56	-418.485,88
24	+ außerordentliche Erträge	59	0,00	0,00	0,00	0,00	0,00
25	- außerordentliche Aufwendungen		0,00	0,00	0,00	0,00	0,00
26	= außerordentliches Ergebnis (= Zeilen 23 und 24)		0,00	0,00	0,00	0,00	0,00
27	= Ergebnis vor Berücksichtigung der internen Leistungsbez. (= Zeilen 23 und 26)		-10.255.611,45	-11.658.040,01	-11.045.797,45	612.242,56	-418.485,88
28	+ Erträge aus internen Leistungsbeziehungen	48	596,00	2.000,00	2.000,00	0,00	0,00
29	- Aufwendungen aus internen Leistungsbeziehungen	58	-3.475.275,88	-4.462.600,00	-4.380.000,00	82.600,00	0,00
30	= Ergebnis (= Zeilen 27, 28 und 29)		-13.730.291,33	-16.118.640,01	-15.423.797,45	694.842,56	-418.485,88

JAHRESABSCHLUSS DER LANDESHAUPTSTADT KIEL ZUM 31.12.2014

Teilfinanzrechnung 41-42 Gesundheit und Sport							
Landeshauptstadt Kiel							
Nr.	Ein- und Auszahlungsarten	Kontengruppe	Ist-Ergebnis VJ €	Fortg. Ansatz HH-Jahr €	Ist-Ergebnis HH-Jahr €	Vergleich Ansatz/Ist €	Übertragene Ermächtig. €
01	Steuern und ähnliche Abgaben	60	0,00	0,00	0,00	0,00	0,00
02	+ Zuwendungen u. allgem. Umlagen	61	268.204,36	280.800,00	273.117,79	-7.682,21	0,00
03	+ sonstige Transfereinzahlungen	62	0,00	0,00	2.063,20	2.063,20	0,00
04	+ öffentlich-rechtliche Leistungsentgelte	63	590.774,72	588.000,00	605.493,65	17.493,65	0,00
05	+ privatrechtliche Leistungsentgelte	641, 642, 646	540.845,09	531.600,00	506.136,80	-25.463,20	0,00
06	+ Kostenerstattungen und Kostenumlagen	648	61.243,87	3.000,00	103.544,11	100.544,11	0,00
07	+ sonstige Einzahlungen	65	236.589,46	517.600,00	692.607,08	175.007,08	0,00
08	+ Zinsen und sonstige Finanzeinzahlungen	66	0,00	0,00	0,00	0,00	0,00
09	= Einzahlungen aus lfd. Verwaltungstätigkeit		1.697.657,50	1.921.000,00	2.182.962,63	261.962,63	0,00
10	Personalauszahlungen	70	-4.774.643,59	-4.934.000,00	-4.836.908,01	97.091,99	0,00
11	+ Versorgungsauszahlungen	71	-395.624,64	-414.200,00	-414.091,91	108,09	0,00
12	+ Auszahlungen f. Sach- und Dienstleist.	72	-2.032.509,88	-2.981.740,01	-2.534.638,63	447.101,38	-418.485,88
13	+ Zinsen und sonstige Finanzauszahlungen	75	0,00	0,00	0,00	0,00	0,00
14	+ Transferauszahlungen	73	-4.165.976,33	-4.373.400,00	-4.283.520,67	89.879,33	0,00
15	+ sonstige Auszahlungen	74	-170.589,38	-159.400,00	-135.684,84	23.715,16	0,00
16	= Auszahlungen aus lfd. Verwaltungstätigkeit		-11.539.343,82	-12.862.740,01	-12.204.844,06	657.895,95	-418.485,88
17	= Saldo aus lfd. Verwaltungstätigkeit (= Zeilen 9 und 16)		-9.841.686,32	-10.941.740,01	-10.021.881,43	919.858,58	-418.485,88
18	Einz. aus Zuweisungen und Zuschüssen für Investitionen und -förderungsmaßnahmen	681	564.885,03	195.796,00	154.033,63	-41.762,37	52.719,00
19	+ Einzahlungen aus der Veräußerung von Grundstücken und Gebäuden	682	0,00	0,00	0,00	0,00	0,00
20	+ Einzahlungen aus der Veräußerung von beweglichem Anlagevermögen	683	0,00	0,00	0,00	0,00	0,00
21	+ Einz. aus der Veräußerung v. Finanzanlagen	684	0,00	0,00	0,00	0,00	0,00
22	+ Einz. aus der Abwicklung v. Baumaßnahmen	685	0,00	0,00	0,00	0,00	0,00
23	+ Einzahlungen aus Rückflüssen von Ausleihungen (für Investitionen Dritter)	686	599,97	0,00	599,97	599,97	0,00
24	+ Einz. aus Beiträgen u. ähnl. Entgelten	688	0,00	0,00	0,00	0,00	0,00
25	+ sonstigen Investitionseinzahlungen		0,00	0,00	0,00	0,00	0,00
26	= Summe der investiven Einzahlungen		565.485,00	195.796,00	154.633,60	-41.162,40	52.719,00
27	Ausz. aus Zuweisungen und Zuschüssen für Investitionen und -förderungsmaßnahmen	781	0,00	0,00	-536.784,93	-536.784,93	0,00
28	+ Auszahlungen für den Erwerb von Grundstücken und Gebäuden	782	0,00	0,00	0,00	0,00	0,00
29	+ Auszahlungen für den Erwerb von beweglichem Anlagevermögen	783	-36.400,99	-99.760,08	-47.867,46	51.892,62	-8.226,82
30	+ Auszahlungen für den Erwerb von Finanzanlagen	784	0,00	0,00	0,00	0,00	0,00
31	+ Auszahlungen für Baumaßnahmen	785	-1.731.259,60	-3.296.774,40	-247.657,05	3.049.117,35	-2.512.332,42
32	+ Auszahlungen für die Gewährung von Ausleihungen (für Investitionen Dritter)	786	0,00	0,00	0,00	0,00	0,00
33	+ sonstige Investitionsauszahlungen		0,00	0,00	0,00	0,00	0,00
34	= Summe der investiven Auszahlungen		-1.767.660,59	-3.396.534,48	-832.309,44	2.564.225,04	-2.520.559,24
35	= Saldo aus Investitionstätigkeit (= Zeilen 26 und 34)		-1.202.175,59	-3.200.738,48	-677.675,84	2.523.062,64	-2.467.840,24

JAHRESABSCHLUSS DER LANDESHAUPTSTADT KIEL ZUM 31.12.2014

Teilergebnisrechnung 411 Krankenhäuser							
Landeshauptstadt Kiel							
Nr.	Ertrags- und Aufwandsarten	Kontengruppe	Ist-Ergebnis VJ €	Fortg. Ansatz HH-Jahr €	Ist-Ergebnis HH-Jahr €	Vergleich Ansatz/Ist €	Übertragene Ermächtig. €
01	Steuern und ähnliche Abgaben	40	0,00	0,00	0,00	0,00	0,00
02	+ Zuwendungen und allgemeine Umlagen	41	0,00	0,00	0,00	0,00	0,00
03	+ sonstige Transfererträge	42	0,00	0,00	0,00	0,00	0,00
04	+ öffentlich-rechtliche Leistungsentgelte	43	0,00	0,00	0,00	0,00	0,00
05	+ privatrechtliche Leistungsentgelte	441, 442, 446	0,00	0,00	0,00	0,00	0,00
06	+ Kostenerstattungen und Kostenumlagen	448	0,00	0,00	0,00	0,00	0,00
07	+ sonstige ordentliche Erträge	45	297.891,49	297.500,00	297.752,51	252,51	0,00
08	+ aktivierte Eigenleistungen	471	0,00	0,00	0,00	0,00	0,00
09	+/- Bestandsveränderungen	472	0,00	0,00	0,00	0,00	0,00
10	= ordentliche Erträge		297.891,49	297.500,00	297.752,51	252,51	0,00
11	Personalaufwendungen	50	-4.009,56	-4.000,00	-3.955,76	44,24	0,00
12	+ Versorgungsaufwendungen	51	-1.559,68	-1.700,00	-1.693,16	6,84	0,00
13	+ Aufwendungen für Sach- und Dienstleistungen	52	0,00	0,00	0,00	0,00	0,00
14	+ bilanzielle Abschreibungen	57	-550.183,00	-550.200,00	-550.184,00	16,00	0,00
15	+ Transferaufwendungen	53	-3.477.264,66	-3.570.100,00	-3.553.228,38	16.871,62	0,00
16	+ sonstige ordentliche Aufwendungen	54	-0,08	0,00	-0,06	-0,06	0,00
17	davon Verfügungsmittel		0,00	0,00	0,00	0,00	0,00
18	= ordentliche Aufwendungen (= Zeilen 11 bis 16)		-4.033.016,98	-4.126.000,00	-4.109.061,36	16.938,64	0,00
19	= Ergebnis der laufenden Verwaltungstätigkeit (= Zeilen 10 und 18)		-3.735.125,49	-3.828.500,00	-3.811.308,85	17.191,15	0,00
20	+ Finanzerträge	46	0,00	0,00	0,00	0,00	0,00
21	- Zinsen und sonstige Finanzaufwendungen	55	0,00	0,00	0,00	0,00	0,00
22	= Finanzergebnis (= Zeilen 20 und 21)		0,00	0,00	0,00	0,00	0,00
23	= ordentliches Ergebnis (= Zeilen 19 und 22)	49	-3.735.125,49	-3.828.500,00	-3.811.308,85	17.191,15	0,00
24	+ außerordentliche Erträge	59	0,00	0,00	0,00	0,00	0,00
25	- außerordentliche Aufwendungen		0,00	0,00	0,00	0,00	0,00
26	= außerordentliches Ergebnis (= Zeilen 23 und 24)		0,00	0,00	0,00	0,00	0,00
27	= Ergebnis vor Berücksichtigung der internen Leistungsbez. (= Zeilen 23 und 26)		-3.735.125,49	-3.828.500,00	-3.811.308,85	17.191,15	0,00
28	+ Erträge aus internen Leistungsbeziehungen	48	0,00	0,00	0,00	0,00	0,00
29	- Aufwendungen aus internen Leistungsbeziehungen	58	0,00	0,00	0,00	0,00	0,00
30	= Ergebnis (= Zeilen 27, 28 und 29)		-3.735.125,49	-3.828.500,00	-3.811.308,85	17.191,15	0,00

JAHRESABSCHLUSS DER LANDESHAUPTSTADT KIEL ZUM 31.12.2014

Teilfinanzrechnung 411 Krankenhäuser							
Landeshauptstadt Kiel							
Nr.	Ein- und Auszahlungsarten	Kontengruppe	Ist-Ergebnis VJ €	Fortg. Ansatz HH-Jahr €	Ist-Ergebnis HH-Jahr €	Vergleich Ansatz/Ist €	Übertragene Ermächtig. €
01	Steuern und ähnliche Abgaben	60	0,00	0,00	0,00	0,00	0,00
02	+ Zuwendungen u. allgem. Umlagen	61	0,00	0,00	0,00	0,00	0,00
03	+ sonstige Transfereinzahlungen	62	0,00	0,00	0,00	0,00	0,00
04	+ öffentlich-rechtliche Leistungsentgelte	63	0,00	0,00	0,00	0,00	0,00
05	+ privatrechtliche Leistungsentgelte	641, 642, 646	0,00	0,00	0,00	0,00	0,00
06	+ Kostenerstattungen und Kostenumlagen	648	0,00	0,00	0,00	0,00	0,00
07	+ sonstige Einzahlungen	65	0,00	0,00	0,00	0,00	0,00
08	+ Zinsen und sonstige Finanzeinzahlungen	66	0,00	0,00	0,00	0,00	0,00
09	= Einzahlungen aus lfd. Verwaltungstätigkeit		0,00	0,00	0,00	0,00	0,00
10	Personalauszahlungen	70	-2.782,49	-2.900,00	-2.870,07	29,93	0,00
11	+ Versorgungsauszahlungen	71	-1.526,56	-1.700,00	-1.658,99	41,01	0,00
12	+ Auszahlungen f. Sach- und Dienstleist.	72	0,00	0,00	0,00	0,00	0,00
13	+ Zinsen und sonstige Finanzauszahlungen	75	0,00	0,00	0,00	0,00	0,00
14	+ Transferauszahlungen	73	-3.477.264,66	-3.570.100,00	-3.553.228,38	16.871,62	0,00
15	+ sonstige Auszahlungen	74	-0,08	0,00	-0,06	-0,06	0,00
16	= Auszahlungen aus lfd. Verwaltungstätigkeit		-3.481.573,79	-3.574.700,00	-3.557.757,50	16.942,50	0,00
17	= Saldo aus lfd. Verwaltungstätigkeit (= Zeilen 9 und 16)		-3.481.573,79	-3.574.700,00	-3.557.757,50	16.942,50	0,00
18	Einz. aus Zuweisungen und Zuschüssen für Investitionen und -förderungsmaßnahmen	681	0,00	0,00	0,00	0,00	0,00
19	+ Einzahlungen aus der Veräußerung von Grundstücken und Gebäuden	682	0,00	0,00	0,00	0,00	0,00
20	+ Einzahlungen aus der Veräußerung von beweglichem Anlagevermögen	683	0,00	0,00	0,00	0,00	0,00
21	+ Einz. aus der Veräußerung v. Finanzanlagen	684	0,00	0,00	0,00	0,00	0,00
22	+ Einz. aus der Abwicklung v. Baumaßnahmen	685	0,00	0,00	0,00	0,00	0,00
23	+ Einzahlungen aus Rückflüssen von Ausleihungen (für Investitionen Dritter)	686	0,00	0,00	0,00	0,00	0,00
24	+ Einz. aus Beiträgen u. ähnl. Entgelten	688	0,00	0,00	0,00	0,00	0,00
25	+ sonstigen Investitionseinzahlungen		0,00	0,00	0,00	0,00	0,00
26	= Summe der investiven Einzahlungen		0,00	0,00	0,00	0,00	0,00
27	Ausz. aus Zuweisungen und Zuschüssen für Investitionen und -förderungsmaßnahmen	781	0,00	0,00	0,00	0,00	0,00
28	+ Auszahlungen für den Erwerb von Grundstücken und Gebäuden	782	0,00	0,00	0,00	0,00	0,00
29	+ Auszahlungen für den Erwerb von beweglichem Anlagevermögen	783	0,00	0,00	0,00	0,00	0,00
30	+ Auszahlungen für den Erwerb von Finanzanlagen	784	0,00	0,00	0,00	0,00	0,00
31	+ Auszahlungen für Baumaßnahmen	785	0,00	0,00	0,00	0,00	0,00
32	+ Auszahlungen für die Gewährung von Ausleihungen (für Investitionen Dritter)	786	0,00	0,00	0,00	0,00	0,00
33	+ sonstige Investitionsauszahlungen		0,00	0,00	0,00	0,00	0,00
34	= Summe der investiven Auszahlungen		0,00	0,00	0,00	0,00	0,00
35	= Saldo aus Investitionstätigkeit (= Zeilen 26 und 34)		0,00	0,00	0,00	0,00	0,00

JAHRESABSCHLUSS DER LANDESHAUPTSTADT KIEL ZUM 31.12.2014

Teilergebnisrechnung 412 Gesundheitseinrichtungen							
Landeshauptstadt Kiel							
Nr.	Ertrags- und Aufwandsarten	Kontengruppe	Ist-Ergebnis VJ €	Fortg. Ansatz HH-Jahr €	Ist-Ergebnis HH-Jahr €	Vergleich Ansatz/Ist €	Übertragene Ermächtig. €
01	Steuern und ähnliche Abgaben	40	0,00	0,00	0,00	0,00	0,00
02	+ Zuwendungen und allgemeine Umlagen	41	247.054,18	237.400,00	230.039,41	-7.360,59	0,00
03	+ sonstige Transfererträge	42	0,00	0,00	2.063,20	2.063,20	0,00
04	+ öffentlich-rechtliche Leistungsentgelte	43	550.634,15	523.000,00	527.376,07	4.376,07	0,00
05	+ privatrechtliche Leistungsentgelte	441, 442, 446	14.009,92	10.300,00	34.065,98	23.765,98	0,00
06	+ Kostenerstattungen und Kostenumlagen	448	73.486,03	2.500,00	80.216,62	77.716,62	0,00
07	+ sonstige ordentliche Erträge	45	133.303,50	103.600,00	153.511,23	49.911,23	0,00
08	+ aktivierte Eigenleistungen	471	0,00	0,00	0,00	0,00	0,00
09	+/- Bestandsveränderungen	472	0,00	0,00	0,00	0,00	0,00
10	= ordentliche Erträge		1.018.487,78	876.800,00	1.027.272,51	150.472,51	0,00
11	Personalaufwendungen	50	-3.801.569,19	-3.837.700,00	-3.741.913,74	95.786,26	0,00
12	+ Versorgungsaufwendungen	51	-236.057,34	-243.900,00	-251.169,58	-7.269,58	0,00
13	+ Aufwendungen für Sach- und Dienstleistungen	52	-204.803,53	-262.278,88	-228.735,59	33.543,29	0,00
14	+ bilanzielle Abschreibungen	57	-32.617,00	-34.300,00	-26.951,22	7.348,78	0,00
15	+ Transferaufwendungen	53	-165.733,70	-170.000,00	-150.000,00	20.000,00	0,00
16	+ sonstige ordentliche Aufwendungen	54	-166.998,64	-112.100,00	-98.828,06	13.271,94	0,00
17	davon Verfügungsmittel		0,00	0,00	0,00	0,00	0,00
18	= ordentliche Aufwendungen (= Zeilen 11 bis 16)		-4.607.779,40	-4.660.278,88	-4.497.598,19	162.680,69	0,00
19	= Ergebnis der laufenden Verwaltungstätigkeit (= Zeilen 10 und 18)		-3.589.291,62	-3.783.478,88	-3.470.325,68	313.153,20	0,00
20	+ Finanzerträge	46	0,00	0,00	0,00	0,00	0,00
21	- Zinsen und sonstige Finanzaufwendungen	55	0,00	0,00	0,00	0,00	0,00
22	= Finanzergebnis (= Zeilen 20 und 21)		0,00	0,00	0,00	0,00	0,00
23	= ordentliches Ergebnis (= Zeilen 19 und 22)	49	-3.589.291,62	-3.783.478,88	-3.470.325,68	313.153,20	0,00
24	+ außerordentliche Erträge	59	0,00	0,00	0,00	0,00	0,00
25	- außerordentliche Aufwendungen		0,00	0,00	0,00	0,00	0,00
26	= außerordentliches Ergebnis (= Zeilen 23 und 24)		0,00	0,00	0,00	0,00	0,00
27	= Ergebnis vor Berücksichtigung der internen Leistungsbez. (= Zeilen 23 und 26)		-3.589.291,62	-3.783.478,88	-3.470.325,68	313.153,20	0,00
28	+ Erträge aus internen Leistungsbeziehungen	48	596,00	2.000,00	2.000,00	0,00	0,00
29	- Aufwendungen aus internen Leistungsbeziehungen	58	-314.681,95	-326.700,00	-326.700,00	0,00	0,00
30	= Ergebnis (= Zeilen 27, 28 und 29)		-3.903.377,57	-4.108.178,88	-3.795.025,68	313.153,20	0,00

JAHRESABSCHLUSS DER LANDESHAUPTSTADT KIEL ZUM 31.12.2014

Teilfinanzrechnung 412 Gesundheitseinrichtungen							
Landeshauptstadt Kiel							
Nr.	Ein- und Auszahlungsarten	Kontengruppe	Ist-Ergebnis VJ €	Fortg. Ansatz HH-Jahr €	Ist-Ergebnis HH-Jahr €	Vergleich Ansatz/Ist €	Übertragene Ermächtig. €
01	Steuern und ähnliche Abgaben	60	0,00	0,00	0,00	0,00	0,00
02	+ Zuwendungen u. allgem. Umlagen	61	244.604,36	234.000,00	227.517,79	-6.482,21	0,00
03	+ sonstige Transfereinzahlungen	62	0,00	0,00	2.063,20	2.063,20	0,00
04	+ öffentlich-rechtliche Leistungsentgelte	63	535.527,86	523.000,00	524.176,93	1.176,93	0,00
05	+ privatrechtliche Leistungsentgelte	641, 642, 646	13.948,17	10.300,00	27.707,29	17.407,29	0,00
06	+ Kostenerstattungen und Kostenumlagen	648	46.902,44	2.500,00	88.732,18	86.232,18	0,00
07	+ sonstige Einzahlungen	65	874,45	4.500,00	3.957,08	-542,92	0,00
08	+ Zinsen und sonstige Finanzeinzahlungen	66	0,00	0,00	0,00	0,00	0,00
09	= Einzahlungen aus lfd. Verwaltungstätigkeit		841.857,28	774.300,00	874.154,47	99.854,47	0,00
10	Personalauszahlungen	70	-3.537.827,08	-3.650.000,00	-3.556.288,98	93.711,02	0,00
11	+ Versorgungsauszahlungen	71	-231.064,54	-238.800,00	-246.098,90	-7.298,90	0,00
12	+ Auszahlungen f. Sach- und Dienstleist.	72	-208.605,74	-262.278,88	-202.908,04	59.370,84	0,00
13	+ Zinsen und sonstige Finanzauszahlungen	75	0,00	0,00	0,00	0,00	0,00
14	+ Transferauszahlungen	73	-163.477,40	-170.000,00	-152.256,30	17.743,70	0,00
15	+ sonstige Auszahlungen	74	-113.440,56	-112.100,00	-91.648,03	20.451,97	0,00
16	= Auszahlungen aus lfd. Verwaltungstätigkeit		-4.254.415,32	-4.433.178,88	-4.249.200,25	183.978,63	0,00
17	= Saldo aus lfd. Verwaltungstätigkeit (= Zeilen 9 und 16)		-3.412.558,04	-3.658.878,88	-3.375.045,78	283.833,10	0,00
18	Einz. aus Zuweisungen und Zuschüssen für Investitionen und -förderungsmaßnahmen	681	398,82	0,00	235,62	235,62	0,00
19	+ Einzahlungen aus der Veräußerung von Grundstücken und Gebäuden	682	0,00	0,00	0,00	0,00	0,00
20	+ Einzahlungen aus der Veräußerung von beweglichem Anlagevermögen	683	0,00	0,00	0,00	0,00	0,00
21	+ Einz. aus der Veräußerung v. Finanzanlagen	684	0,00	0,00	0,00	0,00	0,00
22	+ Einz. aus der Abwicklung v. Baumaßnahmen	685	0,00	0,00	0,00	0,00	0,00
23	+ Einzahlungen aus Rückflüssen von Ausleihungen (für Investitionen Dritter)	686	599,97	0,00	599,97	599,97	0,00
24	+ Einz. aus Beiträgen u. ähnl. Entgelten	688	0,00	0,00	0,00	0,00	0,00
25	+ sonstigen Investitionseinzahlungen		0,00	0,00	0,00	0,00	0,00
26	= Summe der investiven Einzahlungen		998,79	0,00	835,59	835,59	0,00
27	Ausz. aus Zuweisungen und Zuschüssen für Investitionen und -förderungsmaßnahmen	781	0,00	0,00	0,00	0,00	0,00
28	+ Auszahlungen für den Erwerb von Grundstücken und Gebäuden	782	0,00	0,00	0,00	0,00	0,00
29	+ Auszahlungen für den Erwerb von beweglichem Anlagevermögen	783	-3.606,58	-49.998,90	-24.922,59	25.076,31	-8.226,82
30	+ Auszahlungen für den Erwerb von Finanzanlagen	784	0,00	0,00	0,00	0,00	0,00
31	+ Auszahlungen für Baumaßnahmen	785	0,00	0,00	0,00	0,00	0,00
32	+ Auszahlungen für die Gewährung von Ausleihungen (für Investitionen Dritter)	786	0,00	0,00	0,00	0,00	0,00
33	+ sonstige Investitionsauszahlungen		0,00	0,00	0,00	0,00	0,00
34	= Summe der investiven Auszahlungen		-3.606,58	-49.998,90	-24.922,59	25.076,31	-8.226,82
35	= Saldo aus Investitionstätigkeit (= Zeilen 26 und 34)		-2.607,79	-49.998,90	-24.087,00	25.911,90	-8.226,82

JAHRESABSCHLUSS DER LANDESHAUPTSTADT KIEL ZUM 31.12.2014

Teilergebnisrechnung 414 Maßnahmen der Gesundheitspflege							
Landeshauptstadt Kiel							
Nr.	Ertrags- und Aufwandsarten	Kontengruppe	Ist-Ergebnis VJ €	Fortg. Ansatz HH-Jahr €	Ist-Ergebnis HH-Jahr €	Vergleich Ansatz/Ist €	Übertragene Ermächtig. €
01	Steuern und ähnliche Abgaben	40	0,00	0,00	0,00	0,00	0,00
02	+ Zuwendungen und allgemeine Umlagen	41	0,00	0,00	0,00	0,00	0,00
03	+ sonstige Transfererträge	42	0,00	0,00	0,00	0,00	0,00
04	+ öffentlich-rechtliche Leistungsentgelte	43	44.521,29	65.000,00	81.454,43	16.454,43	0,00
05	+ privatrechtliche Leistungsentgelte	441, 442, 446	0,00	0,00	0,00	0,00	0,00
06	+ Kostenerstattungen und Kostenumlagen	448	0,00	500,00	0,00	-500,00	0,00
07	+ sonstige ordentliche Erträge	45	6.943,90	1.300,00	4.645,79	3.345,79	0,00
08	+ aktivierte Eigenleistungen	471	0,00	0,00	0,00	0,00	0,00
09	+/- Bestandsveränderungen	472	0,00	0,00	0,00	0,00	0,00
10	= ordentliche Erträge		51.465,19	66.800,00	86.100,22	19.300,22	0,00
11	Personalaufwendungen	50	-85.324,64	-74.300,00	-79.578,78	-5.278,78	0,00
12	+ Versorgungsaufwendungen	51	-24.474,54	-25.400,00	-25.840,32	-440,32	0,00
13	+ Aufwendungen für Sach- und Dienstleistungen	52	-2.138,77	-2.900,00	-2.334,88	565,12	0,00
14	+ bilanzielle Abschreibungen	57	-14.316,00	-14.300,00	-14.316,00	-16,00	0,00
15	+ Transferaufwendungen	53	0,00	0,00	0,00	0,00	0,00
16	+ sonstige ordentliche Aufwendungen	54	-401,00	-1.100,00	-443,11	656,89	0,00
17	davon Verfügungsmittel		0,00	0,00	0,00	0,00	0,00
18	= ordentliche Aufwendungen (= Zeilen 11 bis 16)		-126.654,95	-118.000,00	-122.513,09	-4.513,09	0,00
19	= Ergebnis der laufenden Verwaltungstätigkeit (= Zeilen 10 und 18)		-75.189,76	-51.200,00	-36.412,87	14.787,13	0,00
20	+ Finanzerträge	46	0,00	0,00	0,00	0,00	0,00
21	- Zinsen und sonstige Finanzaufwendungen	55	0,00	0,00	0,00	0,00	0,00
22	= Finanzergebnis (= Zeilen 20 und 21)		0,00	0,00	0,00	0,00	0,00
23	= ordentliches Ergebnis (= Zeilen 19 und 22)	49	-75.189,76	-51.200,00	-36.412,87	14.787,13	0,00
24	+ außerordentliche Erträge	59	0,00	0,00	0,00	0,00	0,00
25	- außerordentliche Aufwendungen		0,00	0,00	0,00	0,00	0,00
26	= außerordentliches Ergebnis (= Zeilen 23 und 24)		0,00	0,00	0,00	0,00	0,00
27	= Ergebnis vor Berücksichtigung der internen Leistungsbez. (= Zeilen 23 und 26)		-75.189,76	-51.200,00	-36.412,87	14.787,13	0,00
28	+ Erträge aus internen Leistungsbeziehungen	48	0,00	0,00	0,00	0,00	0,00
29	- Aufwendungen aus internen Leistungsbeziehungen	58	-4.900,00	-15.400,00	-15.400,00	0,00	0,00
30	= Ergebnis (= Zeilen 27, 28 und 29)		-80.089,76	-66.600,00	-51.812,87	14.787,13	0,00

JAHRESABSCHLUSS DER LANDESHAUPTSTADT KIEL ZUM 31.12.2014

Teilfinanzrechnung 414 Maßnahmen der Gesundheitspflege							
Landeshauptstadt Kiel							
Nr.	Ein- und Auszahlungsarten	Kontengruppe	Ist-Ergebnis VJ €	Fortg. Ansatz HH-Jahr €	Ist-Ergebnis HH-Jahr €	Vergleich Ansatz/Ist €	Übertragene Ermächtig. €
01	Steuern und ähnliche Abgaben	60	0,00	0,00	0,00	0,00	0,00
02	+ Zuwendungen u. allgem. Umlagen	61	0,00	0,00	0,00	0,00	0,00
03	+ sonstige Transfereinzahlungen	62	0,00	0,00	0,00	0,00	0,00
04	+ öffentlich-rechtliche Leistungsentgelte	63	55.246,86	65.000,00	81.316,72	16.316,72	0,00
05	+ privatrechtliche Leistungsentgelte	641, 642, 646	0,00	0,00	0,00	0,00	0,00
06	+ Kostenerstattungen und Kostenumlagen	648	0,00	500,00	0,00	-500,00	0,00
07	+ sonstige Einzahlungen	65	0,00	0,00	0,00	0,00	0,00
08	+ Zinsen und sonstige Finanzeinzahlungen	66	0,00	0,00	0,00	0,00	0,00
09	= Einzahlungen aus lfd. Verwaltungstätigkeit		55.246,86	65.500,00	81.316,72	15.816,72	0,00
10	Personalauszahlungen	70	-66.098,68	-58.600,00	-62.985,06	-4.385,06	0,00
11	+ Versorgungsauszahlungen	71	-23.956,94	-24.900,00	-25.318,89	-418,89	0,00
12	+ Auszahlungen f. Sach- und Dienstleist.	72	-2.529,65	-2.900,00	-2.571,90	328,10	0,00
13	+ Zinsen und sonstige Finanzauszahlungen	75	0,00	0,00	0,00	0,00	0,00
14	+ Transferauszahlungen	73	0,00	0,00	0,00	0,00	0,00
15	+ sonstige Auszahlungen	74	-445,20	-1.100,00	-408,91	691,09	0,00
16	= Auszahlungen aus lfd. Verwaltungstätigkeit		-93.030,47	-87.500,00	-91.284,76	-3.784,76	0,00
17	= Saldo aus lfd. Verwaltungstätigkeit (= Zeilen 9 und 16)		-37.783,61	-22.000,00	-9.968,04	12.031,96	0,00
18	Einz. aus Zuweisungen und Zuschüssen für Investitionen und -förderungsmaßnahmen	681	0,00	0,00	0,00	0,00	0,00
19	+ Einzahlungen aus der Veräußerung von Grundstücken und Gebäuden	682	0,00	0,00	0,00	0,00	0,00
20	+ Einzahlungen aus der Veräußerung von beweglichem Anlagevermögen	683	0,00	0,00	0,00	0,00	0,00
21	+ Einz. aus der Veräußerung v. Finanzanlagen	684	0,00	0,00	0,00	0,00	0,00
22	+ Einz. aus der Abwicklung v. Baumaßnahmen	685	0,00	0,00	0,00	0,00	0,00
23	+ Einzahlungen aus Rückflüssen von Ausleihungen (für Investitionen Dritter)	686	0,00	0,00	0,00	0,00	0,00
24	+ Einz. aus Beiträgen u. ähnl. Entgelten	688	0,00	0,00	0,00	0,00	0,00
25	+ sonstigen Investitionseinzahlungen		0,00	0,00	0,00	0,00	0,00
26	= Summe der investiven Einzahlungen		0,00	0,00	0,00	0,00	0,00
27	Ausz. aus Zuweisungen und Zuschüssen für Investitionen und -förderungsmaßnahmen	781	0,00	0,00	0,00	0,00	0,00
28	+ Auszahlungen für den Erwerb von Grundstücken und Gebäuden	782	0,00	0,00	0,00	0,00	0,00
29	+ Auszahlungen für den Erwerb von beweglichem Anlagevermögen	783	0,00	0,00	0,00	0,00	0,00
30	+ Auszahlungen für den Erwerb von Finanzanlagen	784	0,00	0,00	0,00	0,00	0,00
31	+ Auszahlungen für Baumaßnahmen	785	0,00	0,00	0,00	0,00	0,00
32	+ Auszahlungen für die Gewährung von Ausleihungen (für Investitionen Dritter)	786	0,00	0,00	0,00	0,00	0,00
33	+ sonstige Investitionsauszahlungen		0,00	0,00	0,00	0,00	0,00
34	= Summe der investiven Auszahlungen		0,00	0,00	0,00	0,00	0,00
35	= Saldo aus Investitionstätigkeit (= Zeilen 26 und 34)		0,00	0,00	0,00	0,00	0,00

JAHRESABSCHLUSS DER LANDESHAUPTSTADT KIEL ZUM 31.12.2014

Teilergebnisrechnung 421 Förderung des Sports							
Landeshauptstadt Kiel							
Nr.	Ertrags- und Aufwandsarten	Kontengruppe	Ist-Ergebnis VJ €	Fortg. Ansatz HH-Jahr €	Ist-Ergebnis HH-Jahr €	Vergleich Ansatz/Ist €	Übertragene Ermächtig. €
01	Steuern und ähnliche Abgaben	40	0,00	0,00	0,00	0,00	0,00
02	+ Zuwendungen und allgemeine Umlagen	41	23.290,09	46.000,00	46.781,20	781,20	0,00
03	+ sonstige Transfererträge	42	0,00	0,00	0,00	0,00	0,00
04	+ öffentlich-rechtliche Leistungsentgelte	43	0,00	0,00	0,00	0,00	0,00
05	+ privatrechtliche Leistungsentgelte	441, 442, 446	0,00	0,00	0,00	0,00	0,00
06	+ Kostenerstattungen und Kostenumlagen	448	14.341,43	0,00	14.811,93	14.811,93	0,00
07	+ sonstige ordentliche Erträge	45	36.952,51	41.700,00	47.842,54	6.142,54	0,00
08	+ aktivierte Eigenleistungen	471	0,00	0,00	0,00	0,00	0,00
09	+/- Bestandsveränderungen	472	0,00	0,00	0,00	0,00	0,00
10	= ordentliche Erträge		74.584,03	87.700,00	109.435,67	21.735,67	0,00
11	Personalaufwendungen	50	-399.999,42	-384.000,00	-369.842,49	14.157,51	0,00
12	+ Versorgungsaufwendungen	51	-86.783,32	-96.000,00	-96.257,76	-257,76	0,00
13	+ Aufwendungen für Sach- und Dienstleistungen	52	-23.229,73	-28.600,00	-17.926,72	10.673,28	0,00
14	+ bilanzielle Abschreibungen	57	-27.916,00	-30.000,00	-25.101,20	4.898,80	0,00
15	+ Transferaufwendungen	53	-427.042,55	-545.600,00	-471.841,23	73.758,77	0,00
16	+ sonstige ordentliche Aufwendungen	54	-7.571,72	-8.500,00	-10.005,72	-1.505,72	0,00
17	davon Verfügungsmittel		0,00	0,00	0,00	0,00	0,00
18	= ordentliche Aufwendungen (= Zeilen 11 bis 16)		-972.542,74	-1.092.700,00	-990.975,12	101.724,88	0,00
19	= Ergebnis der laufenden Verwaltungstätigkeit (= Zeilen 10 und 18)		-897.958,71	-1.005.000,00	-881.539,45	123.460,55	0,00
20	+ Finanzerträge	46	0,00	0,00	0,00	0,00	0,00
21	- Zinsen und sonstige Finanzaufwendungen	55	0,00	0,00	0,00	0,00	0,00
22	= Finanzergebnis (= Zeilen 20 und 21)		0,00	0,00	0,00	0,00	0,00
23	= ordentliches Ergebnis (= Zeilen 19 und 22)	49	-897.958,71	-1.005.000,00	-881.539,45	123.460,55	0,00
24	+ außerordentliche Erträge	59	0,00	0,00	0,00	0,00	0,00
25	- außerordentliche Aufwendungen		0,00	0,00	0,00	0,00	0,00
26	= außerordentliches Ergebnis (= Zeilen 23 und 24)		0,00	0,00	0,00	0,00	0,00
27	= Ergebnis vor Berücksichtigung der internen Leistungsbez. (= Zeilen 23 und 26)		-897.958,71	-1.005.000,00	-881.539,45	123.460,55	0,00
28	+ Erträge aus internen Leistungsbeziehungen	48	0,00	0,00	0,00	0,00	0,00
29	- Aufwendungen aus internen Leistungsbeziehungen	58	-37.477,00	-41.900,00	-41.900,00	0,00	0,00
30	= Ergebnis (= Zeilen 27, 28 und 29)		-935.435,71	-1.046.900,00	-923.439,45	123.460,55	0,00

JAHRESABSCHLUSS DER LANDESHAUPTSTADT KIEL ZUM 31.12.2014

Teilfinanzrechnung 421 Förderung des Sports							
Landeshauptstadt Kiel							
Nr.	Ein- und Auszahlungsarten	Kontengruppe	Ist-Ergebnis VJ €	Fortg. Ansatz HH-Jahr €	Ist-Ergebnis HH-Jahr €	Vergleich Ansatz/Ist €	Übertragene Ermächtig. €
01	Steuern und ähnliche Abgaben	60	0,00	0,00	0,00	0,00	0,00
02	+ Zuwendungen u. allgem. Umlagen	61	22.800,00	46.000,00	45.600,00	-400,00	0,00
03	+ sonstige Transfereinzahlungen	62	0,00	0,00	0,00	0,00	0,00
04	+ öffentlich-rechtliche Leistungsentgelte	63	0,00	0,00	0,00	0,00	0,00
05	+ privatrechtliche Leistungsentgelte	641, 642, 646	0,00	0,00	0,00	0,00	0,00
06	+ Kostenerstattungen und Kostenumlagen	648	14.341,43	0,00	14.811,93	14.811,93	0,00
07	+ sonstige Einzahlungen	65	0,00	0,00	0,00	0,00	0,00
08	+ Zinsen und sonstige Finanzeinzahlungen	66	0,00	0,00	0,00	0,00	0,00
09	= Einzahlungen aus lfd. Verwaltungstätigkeit		37.141,43	46.000,00	60.411,93	14.411,93	0,00
10	Personalauszahlungen	70	-292.687,79	-321.000,00	-308.097,91	12.902,09	0,00
11	+ Versorgungsauszahlungen	71	-84.973,42	-93.900,00	-94.317,28	-417,28	0,00
12	+ Auszahlungen f. Sach- und Dienstleist.	72	-43.792,53	-28.600,00	-17.005,27	11.594,73	0,00
13	+ Zinsen und sonstige Finanzauszahlungen	75	0,00	0,00	0,00	0,00	0,00
14	+ Transferauszahlungen	73	-436.809,99	-545.600,00	-491.159,37	54.440,63	0,00
15	+ sonstige Auszahlungen	74	-7.151,09	-8.500,00	-12.576,38	-4.076,38	0,00
16	= Auszahlungen aus lfd. Verwaltungstätigkeit		-865.414,82	-997.600,00	-923.156,21	74.443,79	0,00
17	= Saldo aus lfd. Verwaltungstätigkeit (= Zeilen 9 und 16)		-828.273,39	-951.600,00	-862.744,28	88.855,72	0,00
18	Einz. aus Zuweisungen und Zuschüssen für Investitionen und -förderungsmaßnahmen	681	2.446,99	14.000,00	7.683,01	-6.316,99	0,00
19	+ Einzahlungen aus der Veräußerung von Grundstücken und Gebäuden	682	0,00	0,00	0,00	0,00	0,00
20	+ Einzahlungen aus der Veräußerung von beweglichem Anlagevermögen	683	0,00	0,00	0,00	0,00	0,00
21	+ Einz. aus der Veräußerung v. Finanzanlagen	684	0,00	0,00	0,00	0,00	0,00
22	+ Einz. aus der Abwicklung v. Baumaßnahmen	685	0,00	0,00	0,00	0,00	0,00
23	+ Einzahlungen aus Rückflüssen von Ausleihungen (für Investitionen Dritter)	686	0,00	0,00	0,00	0,00	0,00
24	+ Einz. aus Beiträgen u. ähnl. Entgelten	688	0,00	0,00	0,00	0,00	0,00
25	+ sonstigen Investitionseinzahlungen		0,00	0,00	0,00	0,00	0,00
26	= Summe der investiven Einzahlungen		2.446,99	14.000,00	7.683,01	-6.316,99	0,00
27	Ausz. aus Zuweisungen und Zuschüssen für Investitionen und -förderungsmaßnahmen	781	0,00	0,00	0,00	0,00	0,00
28	+ Auszahlungen für den Erwerb von Grundstücken und Gebäuden	782	0,00	0,00	0,00	0,00	0,00
29	+ Auszahlungen für den Erwerb von beweglichem Anlagevermögen	783	-2.446,99	-14.000,00	-2.751,81	11.248,19	0,00
30	+ Auszahlungen für den Erwerb von Finanzanlagen	784	0,00	0,00	0,00	0,00	0,00
31	+ Auszahlungen für Baumaßnahmen	785	0,00	0,00	0,00	0,00	0,00
32	+ Auszahlungen für die Gewährung von Ausleihungen (für Investitionen Dritter)	786	0,00	0,00	0,00	0,00	0,00
33	+ sonstige Investitionsauszahlungen		0,00	0,00	0,00	0,00	0,00
34	= Summe der investiven Auszahlungen		-2.446,99	-14.000,00	-2.751,81	11.248,19	0,00
35	= Saldo aus Investitionstätigkeit (= Zeilen 26 und 34)		0,00	0,00	4.931,20	4.931,20	0,00

JAHRESABSCHLUSS DER LANDESHAUPTSTADT KIEL ZUM 31.12.2014

Teilergebnisrechnung 424 Sportstätten und Bäder							
Landeshauptstadt Kiel							
Nr.	Ertrags- und Aufwandsarten	Kontengruppe	Ist-Ergebnis VJ €	Fortg. Ansatz HH-Jahr €	Ist-Ergebnis HH-Jahr €	Vergleich Ansatz/Ist €	Übertragene Ermächtig. €
01	Steuern und ähnliche Abgaben	40	0,00	0,00	0,00	0,00	0,00
02	+ Zuwendungen und allgemeine Umlagen	41	172.220,31	125.700,00	361.653,55	235.953,55	0,00
03	+ sonstige Transfererträge	42	0,00	0,00	0,00	0,00	0,00
04	+ öffentlich-rechtliche Leistungsentgelte	43	6,22	0,00	4,27	4,27	0,00
05	+ privatrechtliche Leistungsentgelte	441, 442, 446	506.237,17	521.300,00	512.044,19	-9.255,81	0,00
06	+ Kostenerstattungen und Kostenumlagen	448	0,00	0,00	0,00	0,00	0,00
07	+ sonstige ordentliche Erträge	45	908.824,53	568.500,00	643.893,01	75.393,01	0,00
08	+ aktivierte Eigenleistungen	471	8.072,96	0,00	0,00	0,00	0,00
09	+/- Bestandsveränderungen	472	0,00	0,00	0,00	0,00	0,00
10	= ordentliche Erträge		1.595.361,19	1.215.500,00	1.517.595,02	302.095,02	0,00
11	Personalaufwendungen	50	-956.981,28	-941.300,00	-938.033,27	3.266,73	0,00
12	+ Versorgungsaufwendungen	51	-55.258,61	-56.500,00	-47.662,15	8.837,85	0,00
13	+ Aufwendungen für Sach- und Dienstleistungen	52	-1.396.207,28	-2.687.961,13	-2.086.933,80	601.027,33	-418.485,88
14	+ bilanzielle Abschreibungen	57	-1.203.837,94	-394.200,00	-1.171.060,35	-776.860,35	0,00
15	+ Transferaufwendungen	53	-87.676,62	-87.700,00	-86.876,62	823,38	0,00
16	+ sonstige ordentliche Aufwendungen	54	146.554,67	-37.700,00	-33.239,43	4.460,57	0,00
17	davon Verfügungsmittel		0,00	0,00	0,00	0,00	0,00
18	= ordentliche Aufwendungen (= Zeilen 11 bis 16)		-3.553.407,06	-4.205.361,13	-4.363.805,62	-158.444,49	-418.485,88
19	= Ergebnis der laufenden Verwaltungstätigkeit (= Zeilen 10 und 18)		-1.958.045,87	-2.989.861,13	-2.846.210,60	143.650,53	-418.485,88
20	+ Finanzerträge	46	0,00	0,00	0,00	0,00	0,00
21	- Zinsen und sonstige Finanzaufwendungen	55	0,00	0,00	0,00	0,00	0,00
22	= Finanzergebnis (= Zeilen 20 und 21)		0,00	0,00	0,00	0,00	0,00
23	= ordentliches Ergebnis (= Zeilen 19 und 22)	49	-1.958.045,87	-2.989.861,13	-2.846.210,60	143.650,53	-418.485,88
24	+ außerordentliche Erträge	59	0,00	0,00	0,00	0,00	0,00
25	- außerordentliche Aufwendungen		0,00	0,00	0,00	0,00	0,00
26	= außerordentliches Ergebnis (= Zeilen 23 und 24)		0,00	0,00	0,00	0,00	0,00
27	= Ergebnis vor Berücksichtigung der internen Leistungsbez. (= Zeilen 23 und 26)		-1.958.045,87	-2.989.861,13	-2.846.210,60	143.650,53	-418.485,88
28	+ Erträge aus internen Leistungsbeziehungen	48	0,00	0,00	0,00	0,00	0,00
29	- Aufwendungen aus internen Leistungsbeziehungen	58	-3.118.216,93	-4.078.600,00	-3.996.000,00	82.600,00	0,00
30	= Ergebnis (= Zeilen 27, 28 und 29)		-5.076.262,80	-7.068.461,13	-6.842.210,60	226.250,53	-418.485,88

JAHRESABSCHLUSS DER LANDESHAUPTSTADT KIEL ZUM 31.12.2014

Teilfinanzrechnung 424 Sportstätten und Bäder							
Landeshauptstadt Kiel							
Nr.	Ein- und Auszahlungsarten	Kontengruppe	Ist-Ergebnis VJ €	Fortg. Ansatz HH-Jahr €	Ist-Ergebnis HH-Jahr €	Vergleich Ansatz/Ist €	Übertragene Ermächtig. €
01	Steuern und ähnliche Abgaben	60	0,00	0,00	0,00	0,00	0,00
02	+ Zuwendungen u. allgem. Umlagen	61	800,00	800,00	0,00	-800,00	0,00
03	+ sonstige Transfereinzahlungen	62	0,00	0,00	0,00	0,00	0,00
04	+ öffentlich-rechtliche Leistungsentgelte	63	0,00	0,00	0,00	0,00	0,00
05	+ privatrechtliche Leistungsentgelte	641, 642, 646	526.896,92	521.300,00	478.429,51	-42.870,49	0,00
06	+ Kostenerstattungen und Kostenumlagen	648	0,00	0,00	0,00	0,00	0,00
07	+ sonstige Einzahlungen	65	235.715,01	513.100,00	688.650,00	175.550,00	0,00
08	+ Zinsen und sonstige Finanzeinzahlungen	66	0,00	0,00	0,00	0,00	0,00
09	= Einzahlungen aus lfd. Verwaltungstätigkeit		763.411,93	1.035.200,00	1.167.079,51	131.879,51	0,00
10	Personalauszahlungen	70	-875.247,55	-901.500,00	-906.665,99	-5.165,99	0,00
11	+ Versorgungsauszahlungen	71	-54.103,18	-54.900,00	-46.697,85	8.202,15	0,00
12	+ Auszahlungen f. Sach- und Dienstleist.	72	-1.777.581,96	-2.687.961,13	-2.312.153,42	375.807,71	-418.485,88
13	+ Zinsen und sonstige Finanzauszahlungen	75	0,00	0,00	0,00	0,00	0,00
14	+ Transferauszahlungen	73	-88.424,28	-87.700,00	-86.876,62	823,38	0,00
15	+ sonstige Auszahlungen	74	-49.552,45	-37.700,00	-31.051,46	6.648,54	0,00
16	= Auszahlungen aus lfd. Verwaltungstätigkeit		-2.844.909,42	-3.769.761,13	-3.383.445,34	386.315,79	-418.485,88
17	= Saldo aus lfd. Verwaltungstätigkeit (= Zeilen 9 und 16)		-2.081.497,49	-2.734.561,13	-2.216.365,83	518.195,30	-418.485,88
18	Einz. aus Zuweisungen und Zuschüssen für Investitionen und -förderungsmaßnahmen	681	562.039,22	181.796,00	146.115,00	-35.681,00	52.719,00
19	+ Einzahlungen aus der Veräußerung von Grundstücken und Gebäuden	682	0,00	0,00	0,00	0,00	0,00
20	+ Einzahlungen aus der Veräußerung von beweglichem Anlagevermögen	683	0,00	0,00	0,00	0,00	0,00
21	+ Einz. aus der Veräußerung v. Finanzanlagen	684	0,00	0,00	0,00	0,00	0,00
22	+ Einz. aus der Abwicklung v. Baumaßnahmen	685	0,00	0,00	0,00	0,00	0,00
23	+ Einzahlungen aus Rückflüssen von Ausleihungen (für Investitionen Dritter)	686	0,00	0,00	0,00	0,00	0,00
24	+ Einz. aus Beiträgen u. ähnl. Entgelten	688	0,00	0,00	0,00	0,00	0,00
25	+ sonstigen Investitionseinzahlungen		0,00	0,00	0,00	0,00	0,00
26	= Summe der investiven Einzahlungen		562.039,22	181.796,00	146.115,00	-35.681,00	52.719,00
27	Ausz. aus Zuweisungen und Zuschüssen für Investitionen und -förderungsmaßnahmen	781	0,00	0,00	-536.784,93	-536.784,93	0,00
28	+ Auszahlungen für den Erwerb von Grundstücken und Gebäuden	782	0,00	0,00	0,00	0,00	0,00
29	+ Auszahlungen für den Erwerb von beweglichem Anlagevermögen	783	-30.347,42	-35.761,18	-20.193,06	15.568,12	0,00
30	+ Auszahlungen für den Erwerb von Finanzanlagen	784	0,00	0,00	0,00	0,00	0,00
31	+ Auszahlungen für Baumaßnahmen	785	-1.731.259,60	-3.296.774,40	-247.657,05	3.049.117,35	-2.512.332,42
32	+ Auszahlungen für die Gewährung von Ausleihungen (für Investitionen Dritter)	786	0,00	0,00	0,00	0,00	0,00
33	+ sonstige Investitionsauszahlungen		0,00	0,00	0,00	0,00	0,00
34	= Summe der investiven Auszahlungen		-1.761.607,02	-3.332.535,58	-804.635,04	2.527.900,54	-2.512.332,42
35	= Saldo aus Investitionstätigkeit (= Zeilen 26 und 34)		-1.199.567,80	-3.150.739,58	-658.520,04	2.492.219,54	-2.459.613,42

JAHRESABSCHLUSS DER LANDESHAUPTSTADT KIEL ZUM 31.12.2014

Teilergebnisrechnung 51-52 Räumliche Planung, Entwicklung, Bauen und Wohnen							
Landeshauptstadt Kiel							
Nr.	Ertrags- und Aufwandsarten	Kontengruppe	Ist-Ergebnis VJ €	Fortg. Ansatz HH-Jahr €	Ist-Ergebnis HH-Jahr €	Vergleich Ansatz/Ist €	Übertragene Ermächtig. €
01	Steuern und ähnliche Abgaben	40	0,00	0,00	0,00	0,00	0,00
02	+ Zuwendungen und allgemeine Umlagen	41	58.479,06	13.600,00	37.278,52	23.678,52	0,00
03	+ sonstige Transfererträge	42	0,00	0,00	0,00	0,00	0,00
04	+ öffentlich-rechtliche Leistungsentgelte	43	1.521.701,20	1.599.800,00	1.615.485,88	15.685,88	0,00
05	+ privatrechtliche Leistungsentgelte	441, 442, 446	3.884,50	4.300,00	3.259,50	-1.040,50	0,00
06	+ Kostenerstattungen und Kostenumlagen	448	275.506,80	172.900,00	235.923,72	63.023,72	0,00
07	+ sonstige ordentliche Erträge	45	837.186,03	541.800,00	539.921,92	-1.878,08	0,00
08	+ aktivierte Eigenleistungen	471	0,00	0,00	0,00	0,00	0,00
09	+/- Bestandsveränderungen	472	1.523,20	0,00	-1.563,00	-1.563,00	0,00
10	= ordentliche Erträge		2.698.280,79	2.332.400,00	2.430.306,54	97.906,54	0,00
11	Personalaufwendungen	50	-8.811.729,02	-9.070.900,00	-9.076.754,06	-5.854,06	0,00
12	+ Versorgungsaufwendungen	51	-869.024,94	-943.500,00	-971.424,06	-27.924,06	0,00
13	+ Aufwendungen für Sach- und Dienstleistungen	52	-1.199.573,70	-2.035.400,00	-1.177.898,81	857.501,19	-484.897,63
14	+ bilanzielle Abschreibungen	57	-1.289.079,91	-1.201.000,00	-1.115.588,19	85.411,81	0,00
15	+ Transferaufwendungen	53	-84.545,46	-178.500,00	-127.025,44	51.474,56	0,00
16	+ sonstige ordentliche Aufwendungen	54	-4.441.927,21	-256.800,00	1.635.878,60	1.892.678,60	-2.981,67
17	davon Verfügungsmittel		0,00	0,00	0,00	0,00	0,00
18	= ordentliche Aufwendungen (= Zeilen 11 bis 16)		-16.695.880,24	-13.686.100,00	-10.832.811,96	2.853.288,04	-487.879,30
19	= Ergebnis der laufenden Verwaltungstätigkeit (= Zeilen 10 und 18)		-13.997.599,45	-11.353.700,00	-8.402.505,42	2.951.194,58	-487.879,30
20	+ Finanzerträge	46	30.069,29	33.700,00	69.364,25	35.664,25	0,00
21	- Zinsen und sonstige Finanzaufwendungen	55	0,00	0,00	0,00	0,00	0,00
22	= Finanzergebnis (= Zeilen 20 und 21)		30.069,29	33.700,00	69.364,25	35.664,25	0,00
23	= ordentliches Ergebnis (= Zeilen 19 und 22)	49	-13.967.530,16	-11.320.000,00	-8.333.141,17	2.986.858,83	-487.879,30
24	+ außerordentliche Erträge	59	0,00	0,00	0,00	0,00	0,00
25	- außerordentliche Aufwendungen		0,00	0,00	0,00	0,00	0,00
26	= außerordentliches Ergebnis (= Zeilen 23 und 24)		0,00	0,00	0,00	0,00	0,00
27	= Ergebnis vor Berücksichtigung der internen Leistungsbez. (= Zeilen 23 und 26)		-13.967.530,16	-11.320.000,00	-8.333.141,17	2.986.858,83	-487.879,30
28	+ Erträge aus internen Leistungsbeziehungen	48	0,00	8.900,00	8.900,00	0,00	0,00
29	- Aufwendungen aus internen Leistungsbeziehungen	58	-768.491,74	-690.600,00	-690.600,00	0,00	0,00
30	= Ergebnis (= Zeilen 27, 28 und 29)		-14.736.021,90	-12.001.700,00	-9.014.841,17	2.986.858,83	-487.879,30

JAHRESABSCHLUSS DER LANDESHAUPTSTADT KIEL ZUM 31.12.2014

Teilfinanzrechnung 51-52 Räumliche Planung, Entwicklung, Bauen und Wohnen							
Landeshauptstadt Kiel							
Nr.	Ein- und Auszahlungsarten	Kontengruppe	Ist-Ergebnis VJ €	Fortg. Ansatz HH-Jahr €	Ist-Ergebnis HH-Jahr €	Vergleich Ansatz/Ist €	Übertragene Ermächtig. €
01	Steuern und ähnliche Abgaben	60	0,00	0,00	0,00	0,00	0,00
02	+ Zuwendungen u. allgem. Umlagen	61	58.339,74	10.000,00	28.565,84	18.565,84	0,00
03	+ sonstige Transfereinzahlungen	62	0,00	0,00	0,00	0,00	0,00
04	+ öffentlich-rechtliche Leistungsentgelte	63	1.432.027,28	1.599.500,00	1.372.999,42	-226.500,58	0,00
05	+ privatrechtliche Leistungsentgelte	641, 642, 646	3.864,50	4.300,00	3.259,50	-1.040,50	0,00
06	+ Kostenerstattungen und Kostenumlagen	648	274.195,49	172.900,00	235.960,58	63.060,58	0,00
07	+ sonstige Einzahlungen	65	4.763,75	300,00	4.309,25	4.009,25	0,00
08	+ Zinsen und sonstige Finanzeinzahlungen	66	30.069,29	33.700,00	69.245,87	35.545,87	0,00
09	= Einzahlungen aus lfd. Verwaltungstätigkeit		1.803.260,05	1.820.700,00	1.714.340,46	-106.359,54	0,00
10	Personalauszahlungen	70	-7.999.762,03	-8.490.400,00	-8.441.299,76	49.100,24	0,00
11	+ Versorgungsauszahlungen	71	-850.492,37	-924.400,00	-951.772,05	-27.372,05	0,00
12	+ Auszahlungen f. Sach- und Dienstleist.	72	-1.116.513,52	-2.035.400,00	-1.224.802,73	810.597,27	-484.897,63
13	+ Zinsen und sonstige Finanzauszahlungen	75	0,00	0,00	0,00	0,00	0,00
14	+ Transferauszahlungen	73	-89.455,59	-178.500,00	-127.741,28	50.758,72	0,00
15	+ sonstige Auszahlungen	74	-127.624,49	-256.800,00	-210.775,62	46.024,38	-2.981,67
16	= Auszahlungen aus lfd. Verwaltungstätigkeit		-10.183.848,00	-11.885.500,00	-10.956.391,44	929.108,56	-487.879,30
17	= Saldo aus lfd. Verwaltungstätigkeit (= Zeilen 9 und 16)		-8.380.587,95	-10.064.800,00	-9.242.050,98	822.749,02	-487.879,30
18	Einz. aus Zuweisungen und Zuschüssen für Investitionen und -förderungsmaßnahmen	681	840.000,00	1.100.000,00	-1.499.291,29	-2.599.291,29	0,00
19	+ Einzahlungen aus der Veräußerung von Grundstücken und Gebäuden	682	0,00	0,00	12.782,29	12.782,29	0,00
20	+ Einzahlungen aus der Veräußerung von beweglichem Anlagevermögen	683	1.072,00	0,00	0,00	0,00	0,00
21	+ Einz. aus der Veräußerung v. Finanzanlagen	684	0,00	0,00	0,00	0,00	0,00
22	+ Einz. aus der Abwicklung v. Baumaßnahmen	685	0,00	0,00	0,00	0,00	0,00
23	+ Einzahlungen aus Rückflüssen von Ausleihungen (für Investitionen Dritter)	686	1.334.011,52	1.329.900,00	1.660.158,08	330.258,08	0,00
24	+ Einz. aus Beiträgen u. ähnl. Entgelten	688	5.627,35	0,00	493,73	493,73	0,00
25	+ sonstigen Investitionseinzahlungen		0,00	0,00	0,00	0,00	0,00
26	= Summe der investiven Einzahlungen		2.180.710,87	2.429.900,00	174.142,81	-2.255.757,19	0,00
27	Ausz. aus Zuweisungen und Zuschüssen für Investitionen und -förderungsmaßnahmen	781	0,00	-4.191.410,20	3.306.807,42	7.498.217,62	-4.013.216,59
28	+ Auszahlungen für den Erwerb von Grundstücken und Gebäuden	782	0,00	-70.000,00	0,00	70.000,00	-58.759,60
29	+ Auszahlungen für den Erwerb von beweglichem Anlagevermögen	783	-36.550,51	-22.000,00	-76.772,43	-54.772,43	0,00
30	+ Auszahlungen für den Erwerb von Finanzanlagen	784	0,00	0,00	0,00	0,00	0,00
31	+ Auszahlungen für Baumaßnahmen	785	-1.059.596,37	-1.105.500,72	-220.785,04	884.715,68	-459.406,76
32	+ Auszahlungen für die Gewährung von Ausleihungen (für Investitionen Dritter)	786	0,00	0,00	0,00	0,00	0,00
33	+ sonstige Investitionsauszahlungen		0,00	0,00	0,00	0,00	0,00
34	= Summe der investiven Auszahlungen		-1.096.146,88	-5.388.910,92	3.009.249,95	8.398.160,87	-4.531.382,95
35	= Saldo aus Investitionstätigkeit (= Zeilen 26 und 34)		1.084.563,99	-2.959.010,92	3.183.392,76	6.142.403,68	-4.531.382,95

JAHRESABSCHLUSS DER LANDESHAUPTSTADT KIEL ZUM 31.12.2014

Teilergebnisrechnung 511 Räumliche Planungs- und Entwicklungsmaßnahmen							
Landeshauptstadt Kiel							
Nr.	Ertrags- und Aufwandsarten	Kontengruppe	Ist-Ergebnis VJ €	Fortg. Ansatz HH-Jahr €	Ist-Ergebnis HH-Jahr €	Vergleich Ansatz/Ist €	Übertragene Ermächtig. €
01	Steuern und ähnliche Abgaben	40	0,00	0,00	0,00	0,00	0,00
02	+ Zuwendungen und allgemeine Umlagen	41	39.601,55	8.600,00	36.028,52	27.428,52	0,00
03	+ sonstige Transfererträge	42	0,00	0,00	0,00	0,00	0,00
04	+ öffentlich-rechtliche Leistungsentgelte	43	116.689,47	98.500,00	104.894,45	6.394,45	0,00
05	+ privatrechtliche Leistungsentgelte	441, 442, 446	3.788,50	4.300,00	3.259,50	-1.040,50	0,00
06	+ Kostenerstattungen und Kostenumlagen	448	125.328,60	6.700,00	102.168,00	95.468,00	0,00
07	+ sonstige ordentliche Erträge	45	678.043,99	437.400,00	384.105,26	-53.294,74	0,00
08	+ aktivierte Eigenleistungen	471	0,00	0,00	0,00	0,00	0,00
09	+/- Bestandsveränderungen	472	1.523,20	0,00	-1.563,00	-1.563,00	0,00
10	= ordentliche Erträge		964.975,31	555.500,00	628.892,73	73.392,73	0,00
11	Personalaufwendungen	50	-6.780.440,44	-6.683.800,00	-6.674.708,01	9.091,99	0,00
12	+ Versorgungsaufwendungen	51	-668.612,76	-648.500,00	-655.057,71	-6.557,71	0,00
13	+ Aufwendungen für Sach- und Dienstleistungen	52	-903.505,35	-1.577.000,00	-906.688,63	670.311,37	-446.913,53
14	+ bilanzielle Abschreibungen	57	-894.310,91	-789.000,00	-695.440,01	93.559,99	0,00
15	+ Transferaufwendungen	53	0,00	0,00	0,00	0,00	0,00
16	+ sonstige ordentliche Aufwendungen	54	-4.366.876,82	-82.800,00	1.944.524,39	2.027.324,39	-2.981,67
17	davon Verfügungsmittel		0,00	0,00	0,00	0,00	0,00
18	= ordentliche Aufwendungen (= Zeilen 11 bis 16)		-13.613.746,28	-9.781.100,00	-6.987.369,97	2.793.730,03	-449.895,20
19	= Ergebnis der laufenden Verwaltungstätigkeit (= Zeilen 10 und 18)		-12.648.770,97	-9.225.600,00	-6.358.477,24	2.867.122,76	-449.895,20
20	+ Finanzerträge	46	0,00	0,00	0,00	0,00	0,00
21	- Zinsen und sonstige Finanzaufwendungen	55	0,00	0,00	0,00	0,00	0,00
22	= Finanzergebnis (= Zeilen 20 und 21)		0,00	0,00	0,00	0,00	0,00
23	= ordentliches Ergebnis (= Zeilen 19 und 22)	49	-12.648.770,97	-9.225.600,00	-6.358.477,24	2.867.122,76	-449.895,20
24	+ außerordentliche Erträge	59	0,00	0,00	0,00	0,00	0,00
25	- außerordentliche Aufwendungen		0,00	0,00	0,00	0,00	0,00
26	= außerordentliches Ergebnis (= Zeilen 23 und 24)		0,00	0,00	0,00	0,00	0,00
27	= Ergebnis vor Berücksichtigung der internen Leistungsbez. (= Zeilen 23 und 26)		-12.648.770,97	-9.225.600,00	-6.358.477,24	2.867.122,76	-449.895,20
28	+ Erträge aus internen Leistungsbeziehungen	48	0,00	8.900,00	8.900,00	0,00	0,00
29	- Aufwendungen aus internen Leistungsbeziehungen	58	-523.667,23	-463.800,00	-463.800,00	0,00	0,00
30	= Ergebnis (= Zeilen 27, 28 und 29)		-13.172.438,20	-9.680.500,00	-6.813.377,24	2.867.122,76	-449.895,20

JAHRESABSCHLUSS DER LANDESHAUPTSTADT KIEL ZUM 31.12.2014

Teilfinanzrechnung 511 Räumliche Planungs- und Entwicklungsmaßnahmen							
Landeshauptstadt Kiel							
Nr.	Ein- und Auszahlungsarten	Kontengruppe	Ist-Ergebnis VJ €	Fortg. Ansatz HH-Jahr €	Ist-Ergebnis HH-Jahr €	Vergleich Ansatz/Ist €	Übertragene Ermächtig. €
01	Steuern und ähnliche Abgaben	60	0,00	0,00	0,00	0,00	0,00
02	+ Zuwendungen u. allgem. Umlagen	61	39.712,23	5.000,00	27.065,84	22.065,84	0,00
03	+ sonstige Transfereinzahlungen	62	0,00	0,00	0,00	0,00	0,00
04	+ öffentlich-rechtliche Leistungsentgelte	63	113.100,59	98.200,00	114.004,42	15.804,42	0,00
05	+ privatrechtliche Leistungsentgelte	641, 642, 646	3.768,50	4.300,00	3.259,50	-1.040,50	0,00
06	+ Kostenerstattungen und Kostenumlagen	648	125.006,90	6.700,00	102.299,70	95.599,70	0,00
07	+ sonstige Einzahlungen	65	4.727,96	200,00	3.736,60	3.536,60	0,00
08	+ Zinsen und sonstige Finanzeinzahlungen	66	0,00	0,00	0,00	0,00	0,00
09	= Einzahlungen aus lfd. Verwaltungstätigkeit		286.316,18	114.400,00	250.366,06	135.966,06	0,00
10	Personalauszahlungen	70	-6.207.488,98	-6.280.900,00	-6.253.404,31	27.495,69	0,00
11	+ Versorgungsauszahlungen	71	-654.347,35	-634.900,00	-641.830,12	-6.930,12	0,00
12	+ Auszahlungen f. Sach- und Dienstleist.	72	-898.756,87	-1.577.000,00	-882.253,94	694.746,06	-446.913,53
13	+ Zinsen und sonstige Finanzauszahlungen	75	0,00	0,00	0,00	0,00	0,00
14	+ Transferauszahlungen	73	0,00	0,00	0,00	0,00	0,00
15	+ sonstige Auszahlungen	74	-58.040,05	-82.800,00	-102.283,96	-19.483,96	-2.981,67
16	= Auszahlungen aus lfd. Verwaltungstätigkeit		-7.818.633,25	-8.575.600,00	-7.879.772,33	695.827,67	-449.895,20
17	= Saldo aus lfd. Verwaltungstätigkeit (= Zeilen 9 und 16)		-7.532.317,07	-8.461.200,00	-7.629.406,27	831.793,73	-449.895,20
18	Einz. aus Zuweisungen und Zuschüssen für Investitionen und -förderungsmaßnahmen	681	840.000,00	1.100.000,00	-1.499.291,29	-2.599.291,29	0,00
19	+ Einzahlungen aus der Veräußerung von Grundstücken und Gebäuden	682	0,00	0,00	12.782,29	12.782,29	0,00
20	+ Einzahlungen aus der Veräußerung von beweglichem Anlagevermögen	683	1.072,00	0,00	0,00	0,00	0,00
21	+ Einz. aus der Veräußerung v. Finanzanlagen	684	0,00	0,00	0,00	0,00	0,00
22	+ Einz. aus der Abwicklung v. Baumaßnahmen	685	0,00	0,00	0,00	0,00	0,00
23	+ Einzahlungen aus Rückflüssen von Ausleihungen (für Investitionen Dritter)	686	0,00	0,00	0,00	0,00	0,00
24	+ Einz. aus Beiträgen u. ähnl. Entgelten	688	5.627,35	0,00	493,73	493,73	0,00
25	+ sonstigen Investitionseinzahlungen		0,00	0,00	0,00	0,00	0,00
26	= Summe der investiven Einzahlungen		846.699,35	1.100.000,00	-1.486.015,27	-2.586.015,27	0,00
27	Ausz. aus Zuweisungen und Zuschüssen für Investitionen und -förderungsmaßnahmen	781	0,00	-4.191.410,20	3.306.807,42	7.498.217,62	-4.013.216,59
28	+ Auszahlungen für den Erwerb von Grundstücken und Gebäuden	782	0,00	-70.000,00	0,00	70.000,00	-58.759,60
29	+ Auszahlungen für den Erwerb von beweglichem Anlagevermögen	783	-36.550,51	-19.000,00	-76.772,43	-57.772,43	0,00
30	+ Auszahlungen für den Erwerb von Finanzanlagen	784	0,00	0,00	0,00	0,00	0,00
31	+ Auszahlungen für Baumaßnahmen	785	-1.059.596,37	-1.105.500,72	-220.785,04	884.715,68	-459.406,76
32	+ Auszahlungen für die Gewährung von Ausleihungen (für Investitionen Dritter)	786	0,00	0,00	0,00	0,00	0,00
33	+ sonstige Investitionsauszahlungen		0,00	0,00	0,00	0,00	0,00
34	= Summe der investiven Auszahlungen		-1.096.146,88	-5.385.910,92	3.009.249,95	8.395.160,87	-4.531.382,95
35	= Saldo aus Investitionstätigkeit (= Zeilen 26 und 34)		-249.447,53	-4.285.910,92	1.523.234,68	5.809.145,60	-4.531.382,95

JAHRESABSCHLUSS DER LANDESHAUPTSTADT KIEL ZUM 31.12.2014

Teilergebnisrechnung 521 Bau- und Grundstücksordnung							
Landeshauptstadt Kiel							
Nr.	Ertrags- und Aufwandsarten	Kontengruppe	Ist-Ergebnis VJ €	Fortg. Ansatz HH-Jahr €	Ist-Ergebnis HH-Jahr €	Vergleich Ansatz/Ist €	Übertragene Ermächtig. €
01	Steuern und ähnliche Abgaben	40	0,00	0,00	0,00	0,00	0,00
02	+ Zuwendungen und allgemeine Umlagen	41	0,00	0,00	0,00	0,00	0,00
03	+ sonstige Transfererträge	42	0,00	0,00	0,00	0,00	0,00
04	+ öffentlich-rechtliche Leistungsentgelte	43	1.404.085,53	1.500.000,00	1.509.961,78	9.961,78	0,00
05	+ privatrechtliche Leistungsentgelte	441, 442, 446	96,00	0,00	0,00	0,00	0,00
06	+ Kostenerstattungen und Kostenumlagen	448	0,00	1.200,00	0,00	-1.200,00	0,00
07	+ sonstige ordentliche Erträge	45	83.536,29	49.300,00	87.371,00	38.071,00	0,00
08	+ aktivierte Eigenleistungen	471	0,00	0,00	0,00	0,00	0,00
09	+/- Bestandsveränderungen	472	0,00	0,00	0,00	0,00	0,00
10	= ordentliche Erträge		1.487.717,82	1.550.500,00	1.597.332,78	46.832,78	0,00
11	Personalaufwendungen	50	-1.369.591,99	-1.753.800,00	-1.783.924,92	-30.124,92	0,00
12	+ Versorgungsaufwendungen	51	-133.455,89	-213.700,00	-229.527,90	-15.827,90	0,00
13	+ Aufwendungen für Sach- und Dienstleistungen	52	-282.902,83	-420.400,00	-253.232,71	167.167,29	-37.984,10
14	+ bilanzielle Abschreibungen	57	0,00	-300,00	-41.002,18	-40.702,18	0,00
15	+ Transferaufwendungen	53	0,00	0,00	0,00	0,00	0,00
16	+ sonstige ordentliche Aufwendungen	54	-38.596,36	-29.500,00	-229.738,92	-200.238,92	0,00
17	davon Verfügungsmittel		0,00	0,00	0,00	0,00	0,00
18	= ordentliche Aufwendungen (= Zeilen 11 bis 16)		-1.824.547,07	-2.417.700,00	-2.537.426,63	-119.726,63	-37.984,10
19	= Ergebnis der laufenden Verwaltungstätigkeit (= Zeilen 10 und 18)		-336.829,25	-867.200,00	-940.093,85	-72.893,85	-37.984,10
20	+ Finanzerträge	46	0,00	0,00	0,00	0,00	0,00
21	- Zinsen und sonstige Finanzaufwendungen	55	0,00	0,00	0,00	0,00	0,00
22	= Finanzergebnis (= Zeilen 20 und 21)		0,00	0,00	0,00	0,00	0,00
23	= ordentliches Ergebnis (= Zeilen 19 und 22)	49	-336.829,25	-867.200,00	-940.093,85	-72.893,85	-37.984,10
24	+ außerordentliche Erträge	59	0,00	0,00	0,00	0,00	0,00
25	- außerordentliche Aufwendungen		0,00	0,00	0,00	0,00	0,00
26	= außerordentliches Ergebnis (= Zeilen 23 und 24)		0,00	0,00	0,00	0,00	0,00
27	= Ergebnis vor Berücksichtigung der internen Leistungsbez. (= Zeilen 23 und 26)		-336.829,25	-867.200,00	-940.093,85	-72.893,85	-37.984,10
28	+ Erträge aus internen Leistungsbeziehungen	48	0,00	0,00	0,00	0,00	0,00
29	- Aufwendungen aus internen Leistungsbeziehungen	58	-174.008,98	-173.400,00	-173.400,00	0,00	0,00
30	= Ergebnis (= Zeilen 27, 28 und 29)		-510.838,23	-1.040.600,00	-1.113.493,85	-72.893,85	-37.984,10

JAHRESABSCHLUSS DER LANDESHAUPTSTADT KIEL ZUM 31.12.2014

Teilfinanzrechnung 521 Bau- und Grundstücksordnung							
Landeshauptstadt Kiel							
Nr.	Ein- und Auszahlungsarten	Kontengruppe	Ist-Ergebnis VJ €	Fortg. Ansatz HH-Jahr €	Ist-Ergebnis HH-Jahr €	Vergleich Ansatz/Ist €	Übertragene Ermächtig. €
01	Steuern und ähnliche Abgaben	60	0,00	0,00	0,00	0,00	0,00
02	+ Zuwendungen u. allgem. Umlagen	61	0,00	0,00	0,00	0,00	0,00
03	+ sonstige Transfereinzahlungen	62	0,00	0,00	0,00	0,00	0,00
04	+ öffentlich-rechtliche Leistungsentgelte	63	1.318.000,49	1.500.000,00	1.258.365,35	-241.634,65	0,00
05	+ privatrechtliche Leistungsentgelte	641, 642, 646	96,00	0,00	0,00	0,00	0,00
06	+ Kostenerstattungen und Kostenumlagen	648	0,00	1.200,00	0,00	-1.200,00	0,00
07	+ sonstige Einzahlungen	65	0,00	0,00	0,00	0,00	0,00
08	+ Zinsen und sonstige Finanzeinzahlungen	66	0,00	0,00	0,00	0,00	0,00
09	= Einzahlungen aus lfd. Verwaltungstätigkeit		1.318.096,49	1.501.200,00	1.258.365,35	-242.834,65	0,00
10	Personalauszahlungen	70	-1.232.564,58	-1.619.500,00	-1.625.535,49	-6.035,49	0,00
11	+ Versorgungsauszahlungen	71	-130.596,98	-209.700,00	-224.856,04	-15.156,04	0,00
12	+ Auszahlungen f. Sach- und Dienstleist.	72	-197.823,50	-420.400,00	-323.950,92	96.449,08	-37.984,10
13	+ Zinsen und sonstige Finanzauszahlungen	75	0,00	0,00	0,00	0,00	0,00
14	+ Transferauszahlungen	73	0,00	0,00	0,00	0,00	0,00
15	+ sonstige Auszahlungen	74	-34.546,67	-29.500,00	-28.322,90	1.177,10	0,00
16	= Auszahlungen aus lfd. Verwaltungstätigkeit		-1.595.531,73	-2.279.100,00	-2.202.665,35	76.434,65	-37.984,10
17	= Saldo aus lfd. Verwaltungstätigkeit (= Zeilen 9 und 16)		-277.435,24	-777.900,00	-944.300,00	-166.400,00	-37.984,10
18	Einz. aus Zuweisungen und Zuschüssen für Investitionen und -förderungsmaßnahmen	681	0,00	0,00	0,00	0,00	0,00
19	+ Einzahlungen aus der Veräußerung von Grundstücken und Gebäuden	682	0,00	0,00	0,00	0,00	0,00
20	+ Einzahlungen aus der Veräußerung von beweglichem Anlagevermögen	683	0,00	0,00	0,00	0,00	0,00
21	+ Einz. aus der Veräußerung v. Finanzanlagen	684	0,00	0,00	0,00	0,00	0,00
22	+ Einz. aus der Abwicklung v. Baumaßnahmen	685	0,00	0,00	0,00	0,00	0,00
23	+ Einzahlungen aus Rückflüssen von Ausleihungen (für Investitionen Dritter)	686	0,00	0,00	0,00	0,00	0,00
24	+ Einz. aus Beiträgen u. ähnl. Entgelten	688	0,00	0,00	0,00	0,00	0,00
25	+ sonstigen Investitionseinzahlungen		0,00	0,00	0,00	0,00	0,00
26	= Summe der investiven Einzahlungen		0,00	0,00	0,00	0,00	0,00
27	Ausz. aus Zuweisungen und Zuschüssen für Investitionen und -förderungsmaßnahmen	781	0,00	0,00	0,00	0,00	0,00
28	+ Auszahlungen für den Erwerb von Grundstücken und Gebäuden	782	0,00	0,00	0,00	0,00	0,00
29	+ Auszahlungen für den Erwerb von beweglichem Anlagevermögen	783	0,00	0,00	0,00	0,00	0,00
30	+ Auszahlungen für den Erwerb von Finanzanlagen	784	0,00	0,00	0,00	0,00	0,00
31	+ Auszahlungen für Baumaßnahmen	785	0,00	0,00	0,00	0,00	0,00
32	+ Auszahlungen für die Gewährung von Ausleihungen (für Investitionen Dritter)	786	0,00	0,00	0,00	0,00	0,00
33	+ sonstige Investitionsauszahlungen		0,00	0,00	0,00	0,00	0,00
34	= Summe der investiven Auszahlungen		0,00	0,00	0,00	0,00	0,00
35	= Saldo aus Investitionstätigkeit (= Zeilen 26 und 34)		0,00	0,00	0,00	0,00	0,00

JAHRESABSCHLUSS DER LANDESHAUPTSTADT KIEL ZUM 31.12.2014

Teilergebnisrechnung 522 Wohnbauförderung							
Landeshauptstadt Kiel							
Nr.	Ertrags- und Aufwandsarten	Kontengruppe	Ist-Ergebnis VJ €	Fortg. Ansatz HH-Jahr €	Ist-Ergebnis HH-Jahr €	Vergleich Ansatz/Ist €	Übertragene Ermächtig. €
01	Steuern und ähnliche Abgaben	40	0,00	0,00	0,00	0,00	0,00
02	+ Zuwendungen und allgemeine Umlagen	41	18.877,51	5.000,00	1.250,00	-3.750,00	0,00
03	+ sonstige Transfererträge	42	0,00	0,00	0,00	0,00	0,00
04	+ öffentlich-rechtliche Leistungsentgelte	43	926,20	300,00	380,40	80,40	0,00
05	+ privatrechtliche Leistungsentgelte	441, 442, 446	0,00	0,00	0,00	0,00	0,00
06	+ Kostenerstattungen und Kostenumlagen	448	150.178,20	165.000,00	133.755,72	-31.244,28	0,00
07	+ sonstige ordentliche Erträge	45	74.380,95	53.200,00	66.151,56	12.951,56	0,00
08	+ aktivierte Eigenleistungen	471	0,00	0,00	0,00	0,00	0,00
09	+/- Bestandsveränderungen	472	0,00	0,00	0,00	0,00	0,00
10	= ordentliche Erträge		244.362,86	223.500,00	201.537,68	-21.962,32	0,00
11	Personalaufwendungen	50	-554.901,24	-504.100,00	-487.933,89	16.166,11	0,00
12	+ Versorgungsaufwendungen	51	-62.650,06	-75.000,00	-79.895,93	-4.895,93	0,00
13	+ Aufwendungen für Sach- und Dienstleistungen	52	-13.826,18	-35.600,00	-16.082,37	19.517,63	0,00
14	+ bilanzielle Abschreibungen	57	-394.769,00	-411.700,00	-379.146,00	32.554,00	0,00
15	+ Transferaufwendungen	53	-84.545,46	-178.500,00	-127.025,44	51.474,56	0,00
16	+ sonstige ordentliche Aufwendungen	54	-34.664,22	-143.600,00	-76.402,79	67.197,21	0,00
17	davon Verfügungsmittel		0,00	0,00	0,00	0,00	0,00
18	= ordentliche Aufwendungen (= Zeilen 11 bis 16)		-1.145.356,16	-1.348.500,00	-1.166.486,42	182.013,58	0,00
19	= Ergebnis der laufenden Verwaltungstätigkeit (= Zeilen 10 und 18)		-900.993,30	-1.125.000,00	-964.948,74	160.051,26	0,00
20	+ Finanzerträge	46	30.069,29	33.700,00	69.364,25	35.664,25	0,00
21	- Zinsen und sonstige Finanzaufwendungen	55	0,00	0,00	0,00	0,00	0,00
22	= Finanzergebnis (= Zeilen 20 und 21)		30.069,29	33.700,00	69.364,25	35.664,25	0,00
23	= ordentliches Ergebnis (= Zeilen 19 und 22)	49	-870.924,01	-1.091.300,00	-895.584,49	195.715,51	0,00
24	+ außerordentliche Erträge	59	0,00	0,00	0,00	0,00	0,00
25	- außerordentliche Aufwendungen		0,00	0,00	0,00	0,00	0,00
26	= außerordentliches Ergebnis (= Zeilen 23 und 24)		0,00	0,00	0,00	0,00	0,00
27	= Ergebnis vor Berücksichtigung der internen Leistungsbez. (= Zeilen 23 und 26)		-870.924,01	-1.091.300,00	-895.584,49	195.715,51	0,00
28	+ Erträge aus internen Leistungsbeziehungen	48	0,00	0,00	0,00	0,00	0,00
29	- Aufwendungen aus internen Leistungsbeziehungen	58	-54.440,39	-43.800,00	-43.800,00	0,00	0,00
30	= Ergebnis (= Zeilen 27, 28 und 29)		-925.364,40	-1.135.100,00	-939.384,49	195.715,51	0,00

JAHRESABSCHLUSS DER LANDESHAUPTSTADT KIEL ZUM 31.12.2014

Teilfinanzrechnung 522 Wohnbauförderung							
Landeshauptstadt Kiel							
Nr.	Ein- und Auszahlungsarten	Kontengruppe	Ist-Ergebnis VJ €	Fortg. Ansatz HH-Jahr €	Ist-Ergebnis HH-Jahr €	Vergleich Ansatz/Ist €	Übertragene Ermächtig. €
01	Steuern und ähnliche Abgaben	60	0,00	0,00	0,00	0,00	0,00
02	+ Zuwendungen u. allgem. Umlagen	61	18.627,51	5.000,00	1.500,00	-3.500,00	0,00
03	+ sonstige Transfereinzahlungen	62	0,00	0,00	0,00	0,00	0,00
04	+ öffentlich-rechtliche Leistungsentgelte	63	926,20	300,00	380,40	80,40	0,00
05	+ privatrechtliche Leistungsentgelte	641, 642, 646	0,00	0,00	0,00	0,00	0,00
06	+ Kostenerstattungen und Kostenumlagen	648	149.188,59	165.000,00	133.660,88	-31.339,12	0,00
07	+ sonstige Einzahlungen	65	35,79	100,00	572,65	472,65	0,00
08	+ Zinsen und sonstige Finanzeinzahlungen	66	30.069,29	33.700,00	69.245,87	35.545,87	0,00
09	= Einzahlungen aus lfd. Verwaltungstätigkeit		198.847,38	204.100,00	205.359,80	1.259,80	0,00
10	Personalauszahlungen	70	-456.237,57	-465.500,00	-436.471,47	29.028,53	0,00
11	+ Versorgungsauszahlungen	71	-61.333,03	-73.700,00	-78.283,04	-4.583,04	0,00
12	+ Auszahlungen f. Sach- und Dienstleist.	72	-18.896,09	-35.600,00	-16.702,77	18.897,23	0,00
13	+ Zinsen und sonstige Finanzauszahlungen	75	0,00	0,00	0,00	0,00	0,00
14	+ Transferauszahlungen	73	-89.455,59	-178.500,00	-127.741,28	50.758,72	0,00
15	+ sonstige Auszahlungen	74	-34.061,52	-143.600,00	-77.828,16	65.771,84	0,00
16	= Auszahlungen aus lfd. Verwaltungstätigkeit		-659.983,80	-896.900,00	-737.026,72	159.873,28	0,00
17	= Saldo aus lfd. Verwaltungstätigkeit (= Zeilen 9 und 16)		-461.136,42	-692.800,00	-531.666,92	161.133,08	0,00
18	Einz. aus Zuweisungen und Zuschüssen für Investitionen und -förderungsmaßnahmen	681	0,00	0,00	0,00	0,00	0,00
19	+ Einzahlungen aus der Veräußerung von Grundstücken und Gebäuden	682	0,00	0,00	0,00	0,00	0,00
20	+ Einzahlungen aus der Veräußerung von beweglichem Anlagevermögen	683	0,00	0,00	0,00	0,00	0,00
21	+ Einz. aus der Veräußerung v. Finanzanlagen	684	0,00	0,00	0,00	0,00	0,00
22	+ Einz. aus der Abwicklung v. Baumaßnahmen	685	0,00	0,00	0,00	0,00	0,00
23	+ Einzahlungen aus Rückflüssen von Ausleihungen (für Investitionen Dritter)	686	1.334.011,52	1.329.900,00	1.660.158,08	330.258,08	0,00
24	+ Einz. aus Beiträgen u. ähnl. Entgelten	688	0,00	0,00	0,00	0,00	0,00
25	+ sonstigen Investitionseinzahlungen		0,00	0,00	0,00	0,00	0,00
26	= Summe der investiven Einzahlungen		1.334.011,52	1.329.900,00	1.660.158,08	330.258,08	0,00
27	Ausz. aus Zuweisungen und Zuschüssen für Investitionen und -förderungsmaßnahmen	781	0,00	0,00	0,00	0,00	0,00
28	+ Auszahlungen für den Erwerb von Grundstücken und Gebäuden	782	0,00	0,00	0,00	0,00	0,00
29	+ Auszahlungen für den Erwerb von beweglichem Anlagevermögen	783	0,00	-3.000,00	0,00	3.000,00	0,00
30	+ Auszahlungen für den Erwerb von Finanzanlagen	784	0,00	0,00	0,00	0,00	0,00
31	+ Auszahlungen für Baumaßnahmen	785	0,00	0,00	0,00	0,00	0,00
32	+ Auszahlungen für die Gewährung von Ausleihungen (für Investitionen Dritter)	786	0,00	0,00	0,00	0,00	0,00
33	+ sonstige Investitionsauszahlungen		0,00	0,00	0,00	0,00	0,00
34	= Summe der investiven Auszahlungen		0,00	-3.000,00	0,00	3.000,00	0,00
35	= Saldo aus Investitionstätigkeit (= Zeilen 26 und 34)		1.334.011,52	1.326.900,00	1.660.158,08	333.258,08	0,00

JAHRESABSCHLUSS DER LANDESHAUPTSTADT KIEL ZUM 31.12.2014

Teilergebnisrechnung 523 Denkmalschutz und -pflege							
Landeshauptstadt Kiel							
Nr.	Ertrags- und Aufwandsarten	Kontengruppe	Ist-Ergebnis VJ €	Fortg. Ansatz HH-Jahr €	Ist-Ergebnis HH-Jahr €	Vergleich Ansatz/Ist €	Übertragene Ermächtig. €
01	Steuern und ähnliche Abgaben	40	0,00	0,00	0,00	0,00	0,00
02	+ Zuwendungen und allgemeine Umlagen	41	0,00	0,00	0,00	0,00	0,00
03	+ sonstige Transfererträge	42	0,00	0,00	0,00	0,00	0,00
04	+ öffentlich-rechtliche Leistungsentgelte	43	0,00	1.000,00	249,25	-750,75	0,00
05	+ privatrechtliche Leistungsentgelte	441, 442, 446	0,00	0,00	0,00	0,00	0,00
06	+ Kostenerstattungen und Kostenumlagen	448	0,00	0,00	0,00	0,00	0,00
07	+ sonstige ordentliche Erträge	45	1.224,80	1.900,00	2.294,10	394,10	0,00
08	+ aktivierte Eigenleistungen	471	0,00	0,00	0,00	0,00	0,00
09	+/- Bestandsveränderungen	472	0,00	0,00	0,00	0,00	0,00
10	= ordentliche Erträge		1.224,80	2.900,00	2.543,35	-356,65	0,00
11	Personalaufwendungen	50	-106.795,35	-129.200,00	-130.187,24	-987,24	0,00
12	+ Versorgungsaufwendungen	51	-4.306,23	-6.300,00	-6.942,52	-642,52	0,00
13	+ Aufwendungen für Sach- und Dienstleistungen	52	660,66	-2.400,00	-1.895,10	504,90	0,00
14	+ bilanzielle Abschreibungen	57	0,00	0,00	0,00	0,00	0,00
15	+ Transferaufwendungen	53	0,00	0,00	0,00	0,00	0,00
16	+ sonstige ordentliche Aufwendungen	54	-1.789,81	-900,00	-2.504,08	-1.604,08	0,00
17	davon Verfügungsmittel		0,00	0,00	0,00	0,00	0,00
18	= ordentliche Aufwendungen (= Zeilen 11 bis 16)		-112.230,73	-138.800,00	-141.528,94	-2.728,94	0,00
19	= Ergebnis der laufenden Verwaltungstätigkeit (= Zeilen 10 und 18)		-111.005,93	-135.900,00	-138.985,59	-3.085,59	0,00
20	+ Finanzerträge	46	0,00	0,00	0,00	0,00	0,00
21	- Zinsen und sonstige Finanzaufwendungen	55	0,00	0,00	0,00	0,00	0,00
22	= Finanzergebnis (= Zeilen 20 und 21)		0,00	0,00	0,00	0,00	0,00
23	= ordentliches Ergebnis (= Zeilen 19 und 22)	49	-111.005,93	-135.900,00	-138.985,59	-3.085,59	0,00
24	+ außerordentliche Erträge	59	0,00	0,00	0,00	0,00	0,00
25	- außerordentliche Aufwendungen		0,00	0,00	0,00	0,00	0,00
26	= außerordentliches Ergebnis (= Zeilen 23 und 24)		0,00	0,00	0,00	0,00	0,00
27	= Ergebnis vor Berücksichtigung der internen Leistungsbez. (= Zeilen 23 und 26)		-111.005,93	-135.900,00	-138.985,59	-3.085,59	0,00
28	+ Erträge aus internen Leistungsbeziehungen	48	0,00	0,00	0,00	0,00	0,00
29	- Aufwendungen aus internen Leistungsbeziehungen	58	-16.375,14	-9.600,00	-9.600,00	0,00	0,00
30	= Ergebnis (= Zeilen 27, 28 und 29)		-127.381,07	-145.500,00	-148.585,59	-3.085,59	0,00

JAHRESABSCHLUSS DER LANDESHAUPTSTADT KIEL ZUM 31.12.2014

Teilfinanzrechnung 523 Denkmalschutz und -pflege							
Landeshauptstadt Kiel							
Nr.	Ein- und Auszahlungsarten	Kontengruppe	Ist-Ergebnis VJ €	Fortg. Ansatz HH-Jahr €	Ist-Ergebnis HH-Jahr €	Vergleich Ansatz/Ist €	Übertragene Ermächtig. €
01	Steuern und ähnliche Abgaben	60	0,00	0,00	0,00	0,00	0,00
02	+ Zuwendungen u. allgem. Umlagen	61	0,00	0,00	0,00	0,00	0,00
03	+ sonstige Transfereinzahlungen	62	0,00	0,00	0,00	0,00	0,00
04	+ öffentlich-rechtliche Leistungsentgelte	63	0,00	1.000,00	249,25	-750,75	0,00
05	+ privatrechtliche Leistungsentgelte	641, 642, 646	0,00	0,00	0,00	0,00	0,00
06	+ Kostenerstattungen und Kostenumlagen	648	0,00	0,00	0,00	0,00	0,00
07	+ sonstige Einzahlungen	65	0,00	0,00	0,00	0,00	0,00
08	+ Zinsen und sonstige Finanzeinzahlungen	66	0,00	0,00	0,00	0,00	0,00
09	= Einzahlungen aus lfd. Verwaltungstätigkeit		0,00	1.000,00	249,25	-750,75	0,00
10	Personalauszahlungen	70	-103.470,90	-124.500,00	-125.888,49	-1.388,49	0,00
11	+ Versorgungsauszahlungen	71	-4.215,01	-6.100,00	-6.802,85	-702,85	0,00
12	+ Auszahlungen f. Sach- und Dienstleist.	72	-1.037,06	-2.400,00	-1.895,10	504,90	0,00
13	+ Zinsen und sonstige Finanzauszahlungen	75	0,00	0,00	0,00	0,00	0,00
14	+ Transferauszahlungen	73	0,00	0,00	0,00	0,00	0,00
15	+ sonstige Auszahlungen	74	-976,25	-900,00	-2.340,60	-1.440,60	0,00
16	= Auszahlungen aus lfd. Verwaltungstätigkeit		-109.699,22	-133.900,00	-136.927,04	-3.027,04	0,00
17	= Saldo aus lfd. Verwaltungstätigkeit (= Zeilen 9 und 16)		-109.699,22	-132.900,00	-136.677,79	-3.777,79	0,00
18	Einz. aus Zuweisungen und Zuschüssen für Investitionen und -förderungsmaßnahmen	681	0,00	0,00	0,00	0,00	0,00
19	+ Einzahlungen aus der Veräußerung von Grundstücken und Gebäuden	682	0,00	0,00	0,00	0,00	0,00
20	+ Einzahlungen aus der Veräußerung von beweglichem Anlagevermögen	683	0,00	0,00	0,00	0,00	0,00
21	+ Einz. aus der Veräußerung v. Finanzanlagen	684	0,00	0,00	0,00	0,00	0,00
22	+ Einz. aus der Abwicklung v. Baumaßnahmen	685	0,00	0,00	0,00	0,00	0,00
23	+ Einzahlungen aus Rückflüssen von Ausleihungen (für Investitionen Dritter)	686	0,00	0,00	0,00	0,00	0,00
24	+ Einz. aus Beiträgen u. ähnl. Entgelten	688	0,00	0,00	0,00	0,00	0,00
25	+ sonstigen Investitionseinzahlungen		0,00	0,00	0,00	0,00	0,00
26	= Summe der investiven Einzahlungen		0,00	0,00	0,00	0,00	0,00
27	Ausz. aus Zuweisungen und Zuschüssen für Investitionen und -förderungsmaßnahmen	781	0,00	0,00	0,00	0,00	0,00
28	+ Auszahlungen für den Erwerb von Grundstücken und Gebäuden	782	0,00	0,00	0,00	0,00	0,00
29	+ Auszahlungen für den Erwerb von beweglichem Anlagevermögen	783	0,00	0,00	0,00	0,00	0,00
30	+ Auszahlungen für den Erwerb von Finanzanlagen	784	0,00	0,00	0,00	0,00	0,00
31	+ Auszahlungen für Baumaßnahmen	785	0,00	0,00	0,00	0,00	0,00
32	+ Auszahlungen für die Gewährung von Ausleihungen (für Investitionen Dritter)	786	0,00	0,00	0,00	0,00	0,00
33	+ sonstige Investitionsauszahlungen		0,00	0,00	0,00	0,00	0,00
34	= Summe der investiven Auszahlungen		0,00	0,00	0,00	0,00	0,00
35	= Saldo aus Investitionstätigkeit (= Zeilen 26 und 34)		0,00	0,00	0,00	0,00	0,00

JAHRESABSCHLUSS DER LANDESHAUPTSTADT KIEL ZUM 31.12.2014

Teilergebnisrechnung 53 Ver- und Entsorgung							
Landeshauptstadt Kiel							
Nr.	Ertrags- und Aufwandsarten	Kontengruppe	Ist-Ergebnis VJ €	Fortg. Ansatz HH-Jahr €	Ist-Ergebnis HH-Jahr €	Vergleich Ansatz/Ist €	Übertragene Ermächtig. €
01	Steuern und ähnliche Abgaben	40	0,00	0,00	0,00	0,00	0,00
02	+ Zuwendungen und allgemeine Umlagen	41	1.587.373,00	1.611.400,00	1.596.968,60	-14.431,40	0,00
03	+ sonstige Transfererträge	42	0,00	0,00	0,00	0,00	0,00
04	+ öffentlich-rechtliche Leistungsentgelte	43	41.078.629,35	42.275.500,00	42.253.261,26	-22.238,74	0,00
05	+ privatrechtliche Leistungsentgelte	441, 442, 446	108.401,44	92.500,00	105.515,59	13.015,59	0,00
06	+ Kostenerstattungen und Kostenumlagen	448	4.369.892,98	4.411.500,00	4.553.318,96	141.818,96	0,00
07	+ sonstige ordentliche Erträge	45	14.846.092,78	10.312.700,00	10.331.898,50	19.198,50	0,00
08	+ aktivierte Eigenleistungen	471	358.334,45	340.000,00	373.700,42	33.700,42	0,00
09	+/- Bestandsveränderungen	472	0,00	0,00	0,00	0,00	0,00
10	= ordentliche Erträge		62.348.724,00	59.043.600,00	59.214.663,33	171.063,33	0,00
11	Personalaufwendungen	50	-8.561.217,09	-8.707.900,00	-8.753.514,08	-45.614,08	0,00
12	+ Versorgungsaufwendungen	51	-74.806,28	-78.000,00	-79.910,26	-1.910,26	0,00
13	+ Aufwendungen für Sach- und Dienstleistungen	52	-9.304.915,31	-14.158.822,86	-12.012.965,46	2.145.857,40	0,00
14	+ bilanzielle Abschreibungen	57	-9.127.604,23	-9.226.800,00	-8.948.506,85	278.293,15	0,00
15	+ Transferaufwendungen	53	0,00	0,00	0,00	0,00	0,00
16	+ sonstige ordentliche Aufwendungen	54	-13.177.062,42	-7.938.300,00	-12.000.097,93	-4.061.797,93	0,00
17	davon Verfügungsmittel		0,00	0,00	0,00	0,00	0,00
18	= ordentliche Aufwendungen (= Zeilen 11 bis 16)		-40.245.605,33	-40.109.822,86	-41.794.994,58	-1.685.171,72	0,00
19	= Ergebnis der laufenden Verwaltungstätigkeit (= Zeilen 10 und 18)		22.103.118,67	18.933.777,14	17.419.668,75	-1.514.108,39	0,00
20	+ Finanzerträge	46	0,00	0,00	0,00	0,00	0,00
21	- Zinsen und sonstige Finanzaufwendungen	55	0,00	0,00	0,00	0,00	0,00
22	= Finanzergebnis (= Zeilen 20 und 21)		0,00	0,00	0,00	0,00	0,00
23	= ordentliches Ergebnis (= Zeilen 19 und 22)	49	22.103.118,67	18.933.777,14	17.419.668,75	-1.514.108,39	0,00
24	+ außerordentliche Erträge	59	0,00	0,00	0,00	0,00	0,00
25	- außerordentliche Aufwendungen		0,00	0,00	0,00	0,00	0,00
26	= außerordentliches Ergebnis (= Zeilen 23 und 24)		0,00	0,00	0,00	0,00	0,00
27	= Ergebnis vor Berücksichtigung der internen Leistungsbez. (= Zeilen 23 und 26)		22.103.118,67	18.933.777,14	17.419.668,75	-1.514.108,39	0,00
28	+ Erträge aus internen Leistungsbeziehungen	48	0,00	0,00	0,00	0,00	0,00
29	- Aufwendungen aus internen Leistungsbeziehungen	58	-1.154.126,44	-1.324.200,00	-1.324.200,00	0,00	0,00
30	= Ergebnis (= Zeilen 27, 28 und 29)		20.948.992,23	17.609.577,14	16.095.468,75	-1.514.108,39	0,00

JAHRESABSCHLUSS DER LANDESHAUPTSTADT KIEL ZUM 31.12.2014

Teilfinanzrechnung 53 Ver- und Entsorgung							
Landeshauptstadt Kiel							
Nr.	Ein- und Auszahlungsarten	Kontengruppe	Ist-Ergebnis VJ €	Fortg. Ansatz HH-Jahr €	Ist-Ergebnis HH-Jahr €	Vergleich Ansatz/Ist €	Übertragene Ermächtig. €
01	Steuern und ähnliche Abgaben	60	0,00	0,00	0,00	0,00	0,00
02	+ Zuwendungen u. allgem. Umlagen	61	0,00	0,00	0,00	0,00	0,00
03	+ sonstige Transfereinzahlungen	62	0,00	0,00	0,00	0,00	0,00
04	+ öffentlich-rechtliche Leistungsentgelte	63	36.984.301,75	33.579.600,00	33.187.020,67	-392.579,33	0,00
05	+ privatrechtliche Leistungsentgelte	641, 642, 646	84.003,64	92.500,00	112.531,41	20.031,41	0,00
06	+ Kostenerstattungen und Kostenumlagen	648	4.510.728,78	4.411.500,00	4.513.030,21	101.530,21	0,00
07	+ sonstige Einzahlungen	65	12.925.250,00	10.106.300,00	13.285.434,87	3.179.134,87	0,00
08	+ Zinsen und sonstige Finanzeinzahlungen	66	0,00	0,00	0,00	0,00	0,00
09	= Einzahlungen aus lfd. Verwaltungstätigkeit		54.504.284,17	48.189.900,00	51.098.017,16	2.908.117,16	0,00
10	Personalauszahlungen	70	-8.384.774,58	-8.661.100,00	-8.697.942,79	-36.842,79	0,00
11	+ Versorgungsauszahlungen	71	-73.217,64	-76.400,00	-78.295,53	-1.895,53	0,00
12	+ Auszahlungen f. Sach- und Dienstleist.	72	-9.358.556,48	-14.158.822,86	-11.449.809,73	2.709.013,13	0,00
13	+ Zinsen und sonstige Finanzauszahlungen	75	0,00	0,00	0,00	0,00	0,00
14	+ Transferauszahlungen	73	0,00	0,00	0,00	0,00	0,00
15	+ sonstige Auszahlungen	74	-2.288.188,68	-2.238.300,00	-1.855.199,12	383.100,88	0,00
16	= Auszahlungen aus lfd. Verwaltungstätigkeit		-20.104.737,38	-25.134.622,86	-22.081.247,17	3.053.375,69	0,00
17	= Saldo aus lfd. Verwaltungstätigkeit (= Zeilen 9 und 16)		34.399.546,79	23.055.277,14	29.016.769,99	5.961.492,85	0,00
18	Einz. aus Zuweisungen und Zuschüssen für Investitionen und -förderungsmaßnahmen	681	857.015,58	0,00	0,00	0,00	0,00
19	+ Einzahlungen aus der Veräußerung von Grundstücken und Gebäuden	682	0,00	0,00	0,00	0,00	0,00
20	+ Einzahlungen aus der Veräußerung von beweglichem Anlagevermögen	683	4.610,50	0,00	0,00	0,00	0,00
21	+ Einz. aus der Veräußerung v. Finanzanlagen	684	0,00	0,00	0,00	0,00	0,00
22	+ Einz. aus der Abwicklung v. Baumaßnahmen	685	0,00	0,00	0,00	0,00	0,00
23	+ Einzahlungen aus Rückflüssen von Ausleihungen (für Investitionen Dritter)	686	0,00	0,00	0,00	0,00	0,00
24	+ Einz. aus Beiträgen u. ähnl. Entgelten	688	119.113,93	593.894,16	530.392,10	-63.502,06	72.359,21
25	+ sonstigen Investitionseinzahlungen		0,00	0,00	0,00	0,00	0,00
26	= Summe der investiven Einzahlungen		980.740,01	593.894,16	530.392,10	-63.502,06	72.359,21
27	Ausz. aus Zuweisungen und Zuschüssen für Investitionen und -förderungsmaßnahmen	781	-591.736,32	-1.200.000,00	0,00	1.200.000,00	0,00
28	+ Auszahlungen für den Erwerb von Grundstücken und Gebäuden	782	-4.075,65	-20.000,00	0,00	20.000,00	0,00
29	+ Auszahlungen für den Erwerb von beweglichem Anlagevermögen	783	-157.651,10	-596.237,29	-394.461,04	201.776,25	-19.995,24
30	+ Auszahlungen für den Erwerb von Finanzanlagen	784	0,00	0,00	0,00	0,00	0,00
31	+ Auszahlungen für Baumaßnahmen	785	-6.835.064,33	-15.668.212,51	-10.546.159,62	5.122.052,89	-4.523.058,49
32	+ Auszahlungen für die Gewährung von Ausleihungen (für Investitionen Dritter)	786	0,00	0,00	0,00	0,00	0,00
33	+ sonstige Investitionsauszahlungen		0,00	0,00	0,00	0,00	0,00
34	= Summe der investiven Auszahlungen		-7.588.527,40	-17.484.449,80	-10.940.620,66	6.543.829,14	-4.543.053,73
35	= Saldo aus Investitionstätigkeit (= Zeilen 26 und 34)		-6.607.787,39	-16.890.555,64	-10.410.228,56	6.480.327,08	-4.470.694,52

JAHRESABSCHLUSS DER LANDESHAUPTSTADT KIEL ZUM 31.12.2014

Teilergebnisrechnung 535 Kombinierte Versorgung							
Landeshauptstadt Kiel							
Nr.	Ertrags- und Aufwandsarten	Kontengruppe	Ist-Ergebnis VJ €	Fortg. Ansatz HH-Jahr €	Ist-Ergebnis HH-Jahr €	Vergleich Ansatz/Ist €	Übertragene Ermächtig. €
01	Steuern und ähnliche Abgaben	40	0,00	0,00	0,00	0,00	0,00
02	+ Zuwendungen und allgemeine Umlagen	41	0,00	0,00	0,00	0,00	0,00
03	+ sonstige Transfererträge	42	0,00	0,00	0,00	0,00	0,00
04	+ öffentlich-rechtliche Leistungsentgelte	43	0,00	0,00	0,00	0,00	0,00
05	+ privatrechtliche Leistungsentgelte	441, 442, 446	0,00	0,00	0,00	0,00	0,00
06	+ Kostenerstattungen und Kostenumlagen	448	0,00	0,00	0,00	0,00	0,00
07	+ sonstige ordentliche Erträge	45	14.100.000,00	10.103.300,00	10.103.398,47	98,47	0,00
08	+ aktivierte Eigenleistungen	471	0,00	0,00	0,00	0,00	0,00
09	+/- Bestandsveränderungen	472	0,00	0,00	0,00	0,00	0,00
10	= ordentliche Erträge		14.100.000,00	10.103.300,00	10.103.398,47	98,47	0,00
11	Personalaufwendungen	50	0,00	0,00	0,00	0,00	0,00
12	+ Versorgungsaufwendungen	51	0,00	0,00	0,00	0,00	0,00
13	+ Aufwendungen für Sach- und Dienstleistungen	52	0,00	0,00	0,00	0,00	0,00
14	+ bilanzielle Abschreibungen	57	0,00	0,00	0,00	0,00	0,00
15	+ Transferaufwendungen	53	0,00	0,00	0,00	0,00	0,00
16	+ sonstige ordentliche Aufwendungen	54	0,00	0,00	0,00	0,00	0,00
17	davon Verfügungsmittel		0,00	0,00	0,00	0,00	0,00
18	= ordentliche Aufwendungen (= Zeilen 11 bis 16)		0,00	0,00	0,00	0,00	0,00
19	= Ergebnis der laufenden Verwaltungstätigkeit (= Zeilen 10 und 18)		14.100.000,00	10.103.300,00	10.103.398,47	98,47	0,00
20	+ Finanzerträge	46	0,00	0,00	0,00	0,00	0,00
21	- Zinsen und sonstige Finanzaufwendungen	55	0,00	0,00	0,00	0,00	0,00
22	= Finanzergebnis (= Zeilen 20 und 21)		0,00	0,00	0,00	0,00	0,00
23	= ordentliches Ergebnis (= Zeilen 19 und 22)	49	14.100.000,00	10.103.300,00	10.103.398,47	98,47	0,00
24	+ außerordentliche Erträge	59	0,00	0,00	0,00	0,00	0,00
25	- außerordentliche Aufwendungen		0,00	0,00	0,00	0,00	0,00
26	= außerordentliches Ergebnis (= Zeilen 23 und 24)		0,00	0,00	0,00	0,00	0,00
27	= Ergebnis vor Berücksichtigung der internen Leistungsbez. (= Zeilen 23 und 26)		14.100.000,00	10.103.300,00	10.103.398,47	98,47	0,00
28	+ Erträge aus internen Leistungsbeziehungen	48	0,00	0,00	0,00	0,00	0,00
29	- Aufwendungen aus internen Leistungsbeziehungen	58	0,00	0,00	0,00	0,00	0,00
30	= Ergebnis (= Zeilen 27, 28 und 29)		14.100.000,00	10.103.300,00	10.103.398,47	98,47	0,00

JAHRESABSCHLUSS DER LANDESHAUPTSTADT KIEL ZUM 31.12.2014

Teilfinanzrechnung 535 Kombinierte Versorgung							
Landeshauptstadt Kiel							
Nr.	Ein- und Auszahlungsarten	Kontengruppe	Ist-Ergebnis VJ €	Fortg. Ansatz HH-Jahr €	Ist-Ergebnis HH-Jahr €	Vergleich Ansatz/Ist €	Übertragene Ermächtig. €
01	Steuern und ähnliche Abgaben	60	0,00	0,00	0,00	0,00	0,00
02	+ Zuwendungen u. allgem. Umlagen	61	0,00	0,00	0,00	0,00	0,00
03	+ sonstige Transfereinzahlungen	62	0,00	0,00	0,00	0,00	0,00
04	+ öffentlich-rechtliche Leistungsentgelte	63	0,00	0,00	0,00	0,00	0,00
05	+ privatrechtliche Leistungsentgelte	641, 642, 646	0,00	0,00	0,00	0,00	0,00
06	+ Kostenerstattungen und Kostenumlagen	648	0,00	0,00	0,00	0,00	0,00
07	+ sonstige Einzahlungen	65	12.925.000,00	10.103.300,00	13.284.113,87	3.180.813,87	0,00
08	+ Zinsen und sonstige Finanzeinzahlungen	66	0,00	0,00	0,00	0,00	0,00
09	= Einzahlungen aus lfd. Verwaltungstätigkeit		12.925.000,00	10.103.300,00	13.284.113,87	3.180.813,87	0,00
10	Personalauszahlungen	70	0,00	0,00	0,00	0,00	0,00
11	+ Versorgungsauszahlungen	71	0,00	0,00	0,00	0,00	0,00
12	+ Auszahlungen f. Sach- und Dienstleist.	72	0,00	0,00	0,00	0,00	0,00
13	+ Zinsen und sonstige Finanzauszahlungen	75	0,00	0,00	0,00	0,00	0,00
14	+ Transferauszahlungen	73	0,00	0,00	0,00	0,00	0,00
15	+ sonstige Auszahlungen	74	0,00	0,00	0,00	0,00	0,00
16	= Auszahlungen aus lfd. Verwaltungstätigkeit		0,00	0,00	0,00	0,00	0,00
17	= Saldo aus lfd. Verwaltungstätigkeit (= Zeilen 9 und 16)		12.925.000,00	10.103.300,00	13.284.113,87	3.180.813,87	0,00
18	Einz. aus Zuweisungen und Zuschüssen für Investitionen und -förderungsmaßnahmen	681	0,00	0,00	0,00	0,00	0,00
19	+ Einzahlungen aus der Veräußerung von Grundstücken und Gebäuden	682	0,00	0,00	0,00	0,00	0,00
20	+ Einzahlungen aus der Veräußerung von beweglichem Anlagevermögen	683	0,00	0,00	0,00	0,00	0,00
21	+ Einz. aus der Veräußerung v. Finanzanlagen	684	0,00	0,00	0,00	0,00	0,00
22	+ Einz. aus der Abwicklung v. Baumaßnahmen	685	0,00	0,00	0,00	0,00	0,00
23	+ Einzahlungen aus Rückflüssen von Ausleihungen (für Investitionen Dritter)	686	0,00	0,00	0,00	0,00	0,00
24	+ Einz. aus Beiträgen u. ähnl. Entgelten	688	0,00	0,00	0,00	0,00	0,00
25	+ sonstigen Investitionseinzahlungen		0,00	0,00	0,00	0,00	0,00
26	= Summe der investiven Einzahlungen		0,00	0,00	0,00	0,00	0,00
27	Ausz. aus Zuweisungen und Zuschüssen für Investitionen und -förderungsmaßnahmen	781	0,00	0,00	0,00	0,00	0,00
28	+ Auszahlungen für den Erwerb von Grundstücken und Gebäuden	782	0,00	0,00	0,00	0,00	0,00
29	+ Auszahlungen für den Erwerb von beweglichem Anlagevermögen	783	0,00	0,00	0,00	0,00	0,00
30	+ Auszahlungen für den Erwerb von Finanzanlagen	784	0,00	0,00	0,00	0,00	0,00
31	+ Auszahlungen für Baumaßnahmen	785	0,00	0,00	0,00	0,00	0,00
32	+ Auszahlungen für die Gewährung von Ausleihungen (für Investitionen Dritter)	786	0,00	0,00	0,00	0,00	0,00
33	+ sonstige Investitionsauszahlungen		0,00	0,00	0,00	0,00	0,00
34	= Summe der investiven Auszahlungen		0,00	0,00	0,00	0,00	0,00
35	= Saldo aus Investitionstätigkeit (= Zeilen 26 und 34)		0,00	0,00	0,00	0,00	0,00

JAHRESABSCHLUSS DER LANDESHAUPTSTADT KIEL ZUM 31.12.2014

Teilergebnisrechnung 537 Abfallwirtschaft							
Landeshauptstadt Kiel							
Nr.	Ertrags- und Aufwandsarten	Kontengruppe	Ist-Ergebnis VJ €	Fortg. Ansatz HH-Jahr €	Ist-Ergebnis HH-Jahr €	Vergleich Ansatz/Ist €	Übertragene Ermächtig. €
01	Steuern und ähnliche Abgaben	40	0,00	0,00	0,00	0,00	0,00
02	+ Zuwendungen und allgemeine Umlagen	41	0,00	0,00	0,00	0,00	0,00
03	+ sonstige Transfererträge	42	0,00	0,00	0,00	0,00	0,00
04	+ öffentlich-rechtliche Leistungsentgelte	43	0,00	0,00	0,00	0,00	0,00
05	+ privatrechtliche Leistungsentgelte	441, 442, 446	0,00	0,00	0,00	0,00	0,00
06	+ Kostenerstattungen und Kostenumlagen	448	0,00	0,00	0,00	0,00	0,00
07	+ sonstige ordentliche Erträge	45	0,00	0,00	0,00	0,00	0,00
08	+ aktivierte Eigenleistungen	471	0,00	0,00	0,00	0,00	0,00
09	+/- Bestandsveränderungen	472	0,00	0,00	0,00	0,00	0,00
10	= ordentliche Erträge		0,00	0,00	0,00	0,00	0,00
11	Personalaufwendungen	50	0,00	0,00	0,00	0,00	0,00
12	+ Versorgungsaufwendungen	51	0,00	0,00	0,00	0,00	0,00
13	+ Aufwendungen für Sach- und Dienstleistungen	52	-29.900,00	-29.900,00	-29.900,00	0,00	0,00
14	+ bilanzielle Abschreibungen	57	0,00	0,00	0,00	0,00	0,00
15	+ Transferaufwendungen	53	0,00	0,00	0,00	0,00	0,00
16	+ sonstige ordentliche Aufwendungen	54	-293.518,13	-397.700,00	-397.700,00	0,00	0,00
17	davon Verfügungsmittel		0,00	0,00	0,00	0,00	0,00
18	= ordentliche Aufwendungen (= Zeilen 11 bis 16)		-323.418,13	-427.600,00	-427.600,00	0,00	0,00
19	= Ergebnis der laufenden Verwaltungstätigkeit (= Zeilen 10 und 18)		-323.418,13	-427.600,00	-427.600,00	0,00	0,00
20	+ Finanzerträge	46	0,00	0,00	0,00	0,00	0,00
21	- Zinsen und sonstige Finanzaufwendungen	55	0,00	0,00	0,00	0,00	0,00
22	= Finanzergebnis (= Zeilen 20 und 21)		0,00	0,00	0,00	0,00	0,00
23	= ordentliches Ergebnis (= Zeilen 19 und 22)	49	-323.418,13	-427.600,00	-427.600,00	0,00	0,00
24	+ außerordentliche Erträge	59	0,00	0,00	0,00	0,00	0,00
25	- außerordentliche Aufwendungen		0,00	0,00	0,00	0,00	0,00
26	= außerordentliches Ergebnis (= Zeilen 23 und 24)		0,00	0,00	0,00	0,00	0,00
27	= Ergebnis vor Berücksichtigung der internen Leistungsbez. (= Zeilen 23 und 26)		-323.418,13	-427.600,00	-427.600,00	0,00	0,00
28	+ Erträge aus internen Leistungsbeziehungen	48	0,00	0,00	0,00	0,00	0,00
29	- Aufwendungen aus internen Leistungsbeziehungen	58	0,00	0,00	0,00	0,00	0,00
30	= Ergebnis (= Zeilen 27, 28 und 29)		-323.418,13	-427.600,00	-427.600,00	0,00	0,00

JAHRESABSCHLUSS DER LANDESHAUPTSTADT KIEL ZUM 31.12.2014

Teilfinanzrechnung 537 Abfallwirtschaft							
Landeshauptstadt Kiel							
Nr.	Ein- und Auszahlungsarten	Kontengruppe	Ist-Ergebnis VJ €	Fortg. Ansatz HH-Jahr €	Ist-Ergebnis HH-Jahr €	Vergleich Ansatz/Ist €	Übertragene Ermächtig. €
01	Steuern und ähnliche Abgaben	60	0,00	0,00	0,00	0,00	0,00
02	+ Zuwendungen u. allgem. Umlagen	61	0,00	0,00	0,00	0,00	0,00
03	+ sonstige Transfereinzahlungen	62	0,00	0,00	0,00	0,00	0,00
04	+ öffentlich-rechtliche Leistungsentgelte	63	0,00	0,00	0,00	0,00	0,00
05	+ privatrechtliche Leistungsentgelte	641, 642, 646	0,00	0,00	0,00	0,00	0,00
06	+ Kostenerstattungen und Kostenumlagen	648	0,00	0,00	0,00	0,00	0,00
07	+ sonstige Einzahlungen	65	0,00	0,00	0,00	0,00	0,00
08	+ Zinsen und sonstige Finanzeinzahlungen	66	0,00	0,00	0,00	0,00	0,00
09	= Einzahlungen aus lfd. Verwaltungstätigkeit		0,00	0,00	0,00	0,00	0,00
10	Personalauszahlungen	70	0,00	0,00	0,00	0,00	0,00
11	+ Versorgungsauszahlungen	71	0,00	0,00	0,00	0,00	0,00
12	+ Auszahlungen f. Sach- und Dienstleist.	72	-29.900,00	-29.900,00	-29.900,00	0,00	0,00
13	+ Zinsen und sonstige Finanzauszahlungen	75	0,00	0,00	0,00	0,00	0,00
14	+ Transferauszahlungen	73	0,00	0,00	0,00	0,00	0,00
15	+ sonstige Auszahlungen	74	-287.400,72	-397.700,00	-351.618,13	46.081,87	0,00
16	= Auszahlungen aus lfd. Verwaltungstätigkeit		-317.300,72	-427.600,00	-381.518,13	46.081,87	0,00
17	= Saldo aus lfd. Verwaltungstätigkeit (= Zeilen 9 und 16)		-317.300,72	-427.600,00	-381.518,13	46.081,87	0,00
18	Einz. aus Zuweisungen und Zuschüssen für Investitionen und -förderungsmaßnahmen	681	0,00	0,00	0,00	0,00	0,00
19	+ Einzahlungen aus der Veräußerung von Grundstücken und Gebäuden	682	0,00	0,00	0,00	0,00	0,00
20	+ Einzahlungen aus der Veräußerung von beweglichem Anlagevermögen	683	0,00	0,00	0,00	0,00	0,00
21	+ Einz. aus der Veräußerung v. Finanzanlagen	684	0,00	0,00	0,00	0,00	0,00
22	+ Einz. aus der Abwicklung v. Baumaßnahmen	685	0,00	0,00	0,00	0,00	0,00
23	+ Einzahlungen aus Rückflüssen von Ausleihungen (für Investitionen Dritter)	686	0,00	0,00	0,00	0,00	0,00
24	+ Einz. aus Beiträgen u. ähnl. Entgelten	688	0,00	0,00	0,00	0,00	0,00
25	+ sonstigen Investitionseinzahlungen		0,00	0,00	0,00	0,00	0,00
26	= Summe der investiven Einzahlungen		0,00	0,00	0,00	0,00	0,00
27	Ausz. aus Zuweisungen und Zuschüssen für Investitionen und -förderungsmaßnahmen	781	0,00	0,00	0,00	0,00	0,00
28	+ Auszahlungen für den Erwerb von Grundstücken und Gebäuden	782	0,00	0,00	0,00	0,00	0,00
29	+ Auszahlungen für den Erwerb von beweglichem Anlagevermögen	783	0,00	0,00	0,00	0,00	0,00
30	+ Auszahlungen für den Erwerb von Finanzanlagen	784	0,00	0,00	0,00	0,00	0,00
31	+ Auszahlungen für Baumaßnahmen	785	0,00	0,00	0,00	0,00	0,00
32	+ Auszahlungen für die Gewährung von Ausleihungen (für Investitionen Dritter)	786	0,00	0,00	0,00	0,00	0,00
33	+ sonstige Investitionsauszahlungen		0,00	0,00	0,00	0,00	0,00
34	= Summe der investiven Auszahlungen		0,00	0,00	0,00	0,00	0,00
35	= Saldo aus Investitionstätigkeit (= Zeilen 26 und 34)		0,00	0,00	0,00	0,00	0,00

JAHRESABSCHLUSS DER LANDESHAUPTSTADT KIEL ZUM 31.12.2014

Teilergebnisrechnung 538 Abwasserbeseitigung							
Landeshauptstadt Kiel							
Nr.	Ertrags- und Aufwandsarten	Kontengruppe	Ist-Ergebnis VJ €	Fortg. Ansatz HH-Jahr €	Ist-Ergebnis HH-Jahr €	Vergleich Ansatz/Ist €	Übertragene Ermächtig. €
01	Steuern und ähnliche Abgaben	40	0,00	0,00	0,00	0,00	0,00
02	+ Zuwendungen und allgemeine Umlagen	41	1.587.373,00	1.611.400,00	1.596.968,60	-14.431,40	0,00
03	+ sonstige Transfererträge	42	0,00	0,00	0,00	0,00	0,00
04	+ öffentlich-rechtliche Leistungsentgelte	43	41.078.629,35	42.275.500,00	42.253.261,26	-22.238,74	0,00
05	+ privatrechtliche Leistungsentgelte	441, 442, 446	108.401,44	92.500,00	105.515,59	13.015,59	0,00
06	+ Kostenerstattungen und Kostenumlagen	448	4.369.892,98	4.411.500,00	4.553.318,96	141.818,96	0,00
07	+ sonstige ordentliche Erträge	45	746.092,78	209.400,00	228.500,03	19.100,03	0,00
08	+ aktivierte Eigenleistungen	471	358.334,45	340.000,00	373.700,42	33.700,42	0,00
09	+/- Bestandsveränderungen	472	0,00	0,00	0,00	0,00	0,00
10	= ordentliche Erträge		48.248.724,00	48.940.300,00	49.111.264,86	170.964,86	0,00
11	Personalaufwendungen	50	-8.561.217,09	-8.707.900,00	-8.753.514,08	-45.614,08	0,00
12	+ Versorgungsaufwendungen	51	-74.806,28	-78.000,00	-79.910,26	-1.910,26	0,00
13	+ Aufwendungen für Sach- und Dienstleistungen	52	-9.275.015,31	-14.128.922,86	-11.983.065,46	2.145.857,40	0,00
14	+ bilanzielle Abschreibungen	57	-9.127.604,23	-9.226.800,00	-8.948.506,85	278.293,15	0,00
15	+ Transferaufwendungen	53	0,00	0,00	0,00	0,00	0,00
16	+ sonstige ordentliche Aufwendungen	54	-12.883.544,29	-7.540.600,00	-11.602.397,93	-4.061.797,93	0,00
17	davon Verfügungsmittel		0,00	0,00	0,00	0,00	0,00
18	= ordentliche Aufwendungen (= Zeilen 11 bis 16)		-39.922.187,20	-39.682.222,86	-41.367.394,58	-1.685.171,72	0,00
19	= Ergebnis der laufenden Verwaltungstätigkeit (= Zeilen 10 und 18)		8.326.536,80	9.258.077,14	7.743.870,28	-1.514.206,86	0,00
20	+ Finanzerträge	46	0,00	0,00	0,00	0,00	0,00
21	- Zinsen und sonstige Finanzaufwendungen	55	0,00	0,00	0,00	0,00	0,00
22	= Finanzergebnis (= Zeilen 20 und 21)		0,00	0,00	0,00	0,00	0,00
23	= ordentliches Ergebnis (= Zeilen 19 und 22)	49	8.326.536,80	9.258.077,14	7.743.870,28	-1.514.206,86	0,00
24	+ außerordentliche Erträge	59	0,00	0,00	0,00	0,00	0,00
25	- außerordentliche Aufwendungen		0,00	0,00	0,00	0,00	0,00
26	= außerordentliches Ergebnis (= Zeilen 23 und 24)		0,00	0,00	0,00	0,00	0,00
27	= Ergebnis vor Berücksichtigung der internen Leistungsbez. (= Zeilen 23 und 26)		8.326.536,80	9.258.077,14	7.743.870,28	-1.514.206,86	0,00
28	+ Erträge aus internen Leistungsbeziehungen	48	0,00	0,00	0,00	0,00	0,00
29	- Aufwendungen aus internen Leistungsbeziehungen	58	-1.154.126,44	-1.324.200,00	-1.324.200,00	0,00	0,00
30	= Ergebnis (= Zeilen 27, 28 und 29)		7.172.410,36	7.933.877,14	6.419.670,28	-1.514.206,86	0,00

JAHRESABSCHLUSS DER LANDESHAUPTSTADT KIEL ZUM 31.12.2014

Teilfinanzrechnung 538 Abwasserbeseitigung							
Landeshauptstadt Kiel							
Nr.	Ein- und Auszahlungsarten	Kontengruppe	Ist-Ergebnis VJ €	Fortg. Ansatz HH-Jahr €	Ist-Ergebnis HH-Jahr €	Vergleich Ansatz/Ist €	Übertragene Ermächtig. €
01	Steuern und ähnliche Abgaben	60	0,00	0,00	0,00	0,00	0,00
02	+ Zuwendungen u. allgem. Umlagen	61	0,00	0,00	0,00	0,00	0,00
03	+ sonstige Transfereinzahlungen	62	0,00	0,00	0,00	0,00	0,00
04	+ öffentlich-rechtliche Leistungsentgelte	63	36.984.301,75	33.579.600,00	33.187.020,67	-392.579,33	0,00
05	+ privatrechtliche Leistungsentgelte	641, 642, 646	84.003,64	92.500,00	112.531,41	20.031,41	0,00
06	+ Kostenerstattungen und Kostenumlagen	648	4.510.728,78	4.411.500,00	4.513.030,21	101.530,21	0,00
07	+ sonstige Einzahlungen	65	250,00	3.000,00	1.321,00	-1.679,00	0,00
08	+ Zinsen und sonstige Finanzeinzahlungen	66	0,00	0,00	0,00	0,00	0,00
09	= Einzahlungen aus lfd. Verwaltungstätigkeit		41.579.284,17	38.086.600,00	37.813.903,29	-272.696,71	0,00
10	Personalauszahlungen	70	-8.384.774,58	-8.661.100,00	-8.697.942,79	-36.842,79	0,00
11	+ Versorgungsauszahlungen	71	-73.217,64	-76.400,00	-78.295,53	-1.895,53	0,00
12	+ Auszahlungen f. Sach- und Dienstleist.	72	-9.328.656,48	-14.128.922,86	-11.419.909,73	2.709.013,13	0,00
13	+ Zinsen und sonstige Finanzauszahlungen	75	0,00	0,00	0,00	0,00	0,00
14	+ Transferauszahlungen	73	0,00	0,00	0,00	0,00	0,00
15	+ sonstige Auszahlungen	74	-2.000.787,96	-1.840.600,00	-1.503.580,99	337.019,01	0,00
16	= Auszahlungen aus lfd. Verwaltungstätigkeit		-19.787.436,66	-24.707.022,86	-21.699.729,04	3.007.293,82	0,00
17	= Saldo aus lfd. Verwaltungstätigkeit (= Zeilen 9 und 16)		21.791.847,51	13.379.577,14	16.114.174,25	2.734.597,11	0,00
18	Einz. aus Zuweisungen und Zuschüssen für Investitionen und -förderungsmaßnahmen	681	857.015,58	0,00	0,00	0,00	0,00
19	+ Einzahlungen aus der Veräußerung von Grundstücken und Gebäuden	682	0,00	0,00	0,00	0,00	0,00
20	+ Einzahlungen aus der Veräußerung von beweglichem Anlagevermögen	683	4.610,50	0,00	0,00	0,00	0,00
21	+ Einz. aus der Veräußerung v. Finanzanlagen	684	0,00	0,00	0,00	0,00	0,00
22	+ Einz. aus der Abwicklung v. Baumaßnahmen	685	0,00	0,00	0,00	0,00	0,00
23	+ Einzahlungen aus Rückflüssen von Ausleihungen (für Investitionen Dritter)	686	0,00	0,00	0,00	0,00	0,00
24	+ Einz. aus Beiträgen u. ähnl. Entgelten	688	119.113,93	593.894,16	530.392,10	-63.502,06	72.359,21
25	+ sonstigen Investitionseinzahlungen		0,00	0,00	0,00	0,00	0,00
26	= Summe der investiven Einzahlungen		980.740,01	593.894,16	530.392,10	-63.502,06	72.359,21
27	Ausz. aus Zuweisungen und Zuschüssen für Investitionen und -förderungsmaßnahmen	781	-591.736,32	-1.200.000,00	0,00	1.200.000,00	0,00
28	+ Auszahlungen für den Erwerb von Grundstücken und Gebäuden	782	-4.075,65	-20.000,00	0,00	20.000,00	0,00
29	+ Auszahlungen für den Erwerb von beweglichem Anlagevermögen	783	-157.651,10	-596.237,29	-394.461,04	201.776,25	-19.995,24
30	+ Auszahlungen für den Erwerb von Finanzanlagen	784	0,00	0,00	0,00	0,00	0,00
31	+ Auszahlungen für Baumaßnahmen	785	-6.835.064,33	-15.668.212,51	-10.546.159,62	5.122.052,89	-4.523.058,49
32	+ Auszahlungen für die Gewährung von Ausleihungen (für Investitionen Dritter)	786	0,00	0,00	0,00	0,00	0,00
33	+ sonstige Investitionsauszahlungen		0,00	0,00	0,00	0,00	0,00
34	= Summe der investiven Auszahlungen		-7.588.527,40	-17.484.449,80	-10.940.620,66	6.543.829,14	-4.543.053,73
35	= Saldo aus Investitionstätigkeit (= Zeilen 26 und 34)		-6.607.787,39	-16.890.555,64	-10.410.228,56	6.480.327,08	-4.470.694,52

JAHRESABSCHLUSS DER LANDESHAUPTSTADT KIEL ZUM 31.12.2014

Teilergebnisrechnung 54 Verkehrsflächen und –anlagen, ÖPNV							
Landeshauptstadt Kiel							
Nr.	Ertrags- und Aufwandsarten	Kontengruppe	Ist-Ergebnis VJ €	Fortg. Ansatz HH-Jahr €	Ist-Ergebnis HH-Jahr €	Vergleich Ansatz/Ist €	Übertragene Ermächtig. €
01	Steuern und ähnliche Abgaben	40	0,00	0,00	0,00	0,00	0,00
02	+ Zuwendungen und allgemeine Umlagen	41	6.084.281,15	6.036.700,00	6.182.766,22	146.066,22	0,00
03	+ sonstige Transfererträge	42	0,00	0,00	0,00	0,00	0,00
04	+ öffentlich-rechtliche Leistungsentgelte	43	2.841.559,82	2.041.100,00	3.340.165,82	1.299.065,82	0,00
05	+ privatrechtliche Leistungsentgelte	441, 442, 446	352.286,62	248.100,00	334.188,36	86.088,36	0,00
06	+ Kostenerstattungen und Kostenumlagen	448	48.364,53	785.600,00	608.385,41	-177.214,59	0,00
07	+ sonstige ordentliche Erträge	45	1.599.077,64	1.398.600,00	1.222.120,71	-176.479,29	0,00
08	+ aktivierte Eigenleistungen	471	19.314,22	489.000,00	20.841,99	-468.158,01	0,00
09	+/- Bestandsveränderungen	472	94.834,62	0,00	27.810,67	27.810,67	0,00
10	= ordentliche Erträge		11.039.718,60	10.999.100,00	11.736.279,18	737.179,18	0,00
11	Personalaufwendungen	50	-5.114.213,81	-5.126.700,00	-5.117.995,53	8.704,47	0,00
12	+ Versorgungsaufwendungen	51	-249.436,34	-261.400,00	-261.441,99	-41,99	0,00
13	+ Aufwendungen für Sach- und Dienstleistungen	52	-13.469.955,62	-14.073.900,00	-13.758.854,54	315.045,46	0,00
14	+ bilanzielle Abschreibungen	57	-11.731.790,70	-12.115.400,00	-11.708.061,08	407.338,92	0,00
15	+ Transferaufwendungen	53	0,00	0,00	0,00	0,00	0,00
16	+ sonstige ordentliche Aufwendungen	54	-4.180.617,93	-3.121.300,00	-3.827.611,91	-706.311,91	0,00
17	davon Verfügungsmittel		0,00	0,00	0,00	0,00	0,00
18	= ordentliche Aufwendungen (= Zeilen 11 bis 16)		-34.746.014,40	-34.698.700,00	-34.673.965,05	24.734,95	0,00
19	= Ergebnis der laufenden Verwaltungstätigkeit (= Zeilen 10 und 18)		-23.706.295,80	-23.699.600,00	-22.937.685,87	761.914,13	0,00
20	+ Finanzerträge	46	0,00	0,00	0,00	0,00	0,00
21	- Zinsen und sonstige Finanzaufwendungen	55	0,00	0,00	0,00	0,00	0,00
22	= Finanzergebnis (= Zeilen 20 und 21)		0,00	0,00	0,00	0,00	0,00
23	= ordentliches Ergebnis (= Zeilen 19 und 22)	49	-23.706.295,80	-23.699.600,00	-22.937.685,87	761.914,13	0,00
24	+ außerordentliche Erträge	59	0,00	0,00	0,00	0,00	0,00
25	- außerordentliche Aufwendungen		0,00	0,00	0,00	0,00	0,00
26	= außerordentliches Ergebnis (= Zeilen 23 und 24)		0,00	0,00	0,00	0,00	0,00
27	= Ergebnis vor Berücksichtigung der internen Leistungsbez. (= Zeilen 23 und 26)		-23.706.295,80	-23.699.600,00	-22.937.685,87	761.914,13	0,00
28	+ Erträge aus internen Leistungsbeziehungen	48	0,00	202.500,00	202.500,00	0,00	0,00
29	- Aufwendungen aus internen Leistungsbeziehungen	58	-242.737,07	-221.100,00	-221.100,00	0,00	0,00
30	= Ergebnis (= Zeilen 27, 28 und 29)		-23.949.032,87	-23.718.200,00	-22.956.285,87	761.914,13	0,00

JAHRESABSCHLUSS DER LANDESHAUPTSTADT KIEL ZUM 31.12.2014

Teilfinanzrechnung 54 Verkehrsflächen und –anlagen, ÖPNV							
Landeshauptstadt Kiel							
Nr.	Ein- und Auszahlungsarten	Kontengruppe	Ist-Ergebnis VJ €	Fortg. Ansatz HH-Jahr €	Ist-Ergebnis HH-Jahr €	Vergleich Ansatz/Ist €	Übertragene Ermächtig. €
01	Steuern und ähnliche Abgaben	60	0,00	0,00	0,00	0,00	0,00
02	+ Zuwendungen u. allgem. Umlagen	61	588.145,00	431.500,00	587.599,00	156.099,00	0,00
03	+ sonstige Transfereinzahlungen	62	0,00	0,00	0,00	0,00	0,00
04	+ öffentlich-rechtliche Leistungsentgelte	63	1.858.037,16	1.005.700,00	2.265.601,48	1.259.901,48	0,00
05	+ privatrechtliche Leistungsentgelte	641, 642, 646	499.577,72	248.100,00	315.223,56	67.123,56	0,00
06	+ Kostenerstattungen und Kostenumlagen	648	8.545,22	785.600,00	168.289,51	-617.310,49	0,00
07	+ sonstige Einzahlungen	65	737.392,50	1.330.000,00	567.910,15	-762.089,85	0,00
08	+ Zinsen und sonstige Finanzeinzahlungen	66	0,00	0,00	0,00	0,00	0,00
09	= Einzahlungen aus lfd. Verwaltungstätigkeit		3.691.697,60	3.800.900,00	3.904.623,70	103.723,70	0,00
10	Personalauszahlungen	70	-4.876.944,71	-4.965.300,00	-4.947.470,01	17.829,99	0,00
11	+ Versorgungsauszahlungen	71	-244.157,06	-255.300,00	-256.164,12	-864,12	0,00
12	+ Auszahlungen f. Sach- und Dienstleist.	72	-17.510.389,25	-14.073.900,00	-13.658.711,19	415.188,81	0,00
13	+ Zinsen und sonstige Finanzauszahlungen	75	0,00	0,00	0,00	0,00	0,00
14	+ Transferauszahlungen	73	0,00	0,00	0,00	0,00	0,00
15	+ sonstige Auszahlungen	74	-4.228.418,37	-3.121.300,00	-3.645.705,99	-524.405,99	0,00
16	= Auszahlungen aus lfd. Verwaltungstätigkeit		-26.859.909,39	-22.415.800,00	-22.508.051,31	-92.251,31	0,00
17	= Saldo aus lfd. Verwaltungstätigkeit (= Zeilen 9 und 16)		-23.168.211,79	-18.614.900,00	-18.603.427,61	11.472,39	0,00
18	Einz. aus Zuweisungen und Zuschüssen für Investitionen und -förderungsmaßnahmen	681	3.829.899,09	11.260.369,31	6.823.925,14	-4.436.444,17	5.801.934,00
19	+ Einzahlungen aus der Veräußerung von Grundstücken und Gebäuden	682	3.329,26	0,00	12.296,69	12.296,69	0,00
20	+ Einzahlungen aus der Veräußerung von beweglichem Anlagevermögen	683	0,00	0,00	0,00	0,00	0,00
21	+ Einz. aus der Veräußerung v. Finanzanlagen	684	0,00	0,00	0,00	0,00	0,00
22	+ Einz. aus der Abwicklung v. Baumaßnahmen	685	0,00	0,00	0,00	0,00	0,00
23	+ Einzahlungen aus Rückflüssen von Ausleihungen (für Investitionen Dritter)	686	0,00	0,00	0,00	0,00	0,00
24	+ Einz. aus Beiträgen u. ähnl. Entgelten	688	1.419.970,73	1.361.526,65	768.402,93	-593.123,72	404.726,65
25	+ sonstigen Investitionseinzahlungen		0,00	0,00	0,00	0,00	0,00
26	= Summe der investiven Einzahlungen		5.253.199,08	12.621.895,96	7.604.624,76	-5.017.271,20	6.206.660,65
27	Ausz. aus Zuweisungen und Zuschüssen für Investitionen und -förderungsmaßnahmen	781	-1.055.628,21	-317.267,06	-410.412,47	-93.145,41	-144.667,06
28	+ Auszahlungen für den Erwerb von Grundstücken und Gebäuden	782	-4.207,72	-90.000,00	-9.407,00	80.593,00	0,00
29	+ Auszahlungen für den Erwerb von beweglichem Anlagevermögen	783	-89.959,57	-335.756,90	-69.918,25	265.838,65	-145.700,35
30	+ Auszahlungen für den Erwerb von Finanzanlagen	784	0,00	0,00	0,00	0,00	0,00
31	+ Auszahlungen für Baumaßnahmen	785	-9.495.300,39	-25.743.572,23	-12.476.515,54	13.267.056,69	-14.007.922,13
32	+ Auszahlungen für die Gewährung von Ausleihungen (für Investitionen Dritter)	786	0,00	0,00	0,00	0,00	0,00
33	+ sonstige Investitionsauszahlungen		0,00	0,00	0,00	0,00	0,00
34	= Summe der investiven Auszahlungen		-10.645.095,89	-26.486.596,19	-12.966.253,26	13.520.342,93	-14.298.289,54
35	= Saldo aus Investitionstätigkeit (= Zeilen 26 und 34)		-5.391.896,81	-13.864.700,23	-5.361.628,50	8.503.071,73	-8.091.628,89

JAHRESABSCHLUSS DER LANDESHAUPTSTADT KIEL ZUM 31.12.2014

Teilergebnisrechnung 541 Gemeindestraßen							
Landeshauptstadt Kiel							
Nr.	Ertrags- und Aufwandsarten	Kontengruppe	Ist-Ergebnis VJ €	Fortg. Ansatz HH-Jahr €	Ist-Ergebnis HH-Jahr €	Vergleich Ansatz/Ist €	Übertragene Ermächtig. €
01	Steuern und ähnliche Abgaben	40	0,00	0,00	0,00	0,00	0,00
02	+ Zuwendungen und allgemeine Umlagen	41	3.114.691,02	3.176.000,00	3.246.572,87	70.572,87	0,00
03	+ sonstige Transfererträge	42	0,00	0,00	0,00	0,00	0,00
04	+ öffentlich-rechtliche Leistungsentgelte	43	1.288.226,32	1.184.700,00	1.466.032,24	281.332,24	0,00
05	+ privatrechtliche Leistungsentgelte	441, 442, 446	398.184,49	162.600,00	334.188,36	171.588,36	0,00
06	+ Kostenerstattungen und Kostenumlagen	448	5.474,99	762.900,00	501.758,62	-261.141,38	0,00
07	+ sonstige ordentliche Erträge	45	648.808,02	636.800,00	845.820,09	209.020,09	0,00
08	+ aktivierte Eigenleistungen	471	19.314,22	220.000,00	17.205,37	-202.794,63	0,00
09	+/- Bestandsveränderungen	472	94.834,62	0,00	27.810,67	27.810,67	0,00
10	= ordentliche Erträge		5.569.533,68	6.143.000,00	6.439.388,22	296.388,22	0,00
11	Personalaufwendungen	50	-1.246.649,24	-1.295.200,00	-1.277.104,37	18.095,63	0,00
12	+ Versorgungsaufwendungen	51	-60.643,31	-63.000,00	-63.571,21	-571,21	0,00
13	+ Aufwendungen für Sach- und Dienstleistungen	52	-10.567.977,91	-9.980.300,00	-10.765.555,77	-785.255,77	0,00
14	+ bilanzielle Abschreibungen	57	-5.947.763,60	-6.060.600,00	-5.985.352,30	75.247,70	0,00
15	+ Transferaufwendungen	53	0,00	0,00	0,00	0,00	0,00
16	+ sonstige ordentliche Aufwendungen	54	-184.013,72	-47.800,00	-475.079,00	-427.279,00	0,00
17	davon Verfügungsmittel		0,00	0,00	0,00	0,00	0,00
18	= ordentliche Aufwendungen (= Zeilen 11 bis 16)		-18.007.047,78	-17.446.900,00	-18.566.662,65	-1.119.762,65	0,00
19	= Ergebnis der laufenden Verwaltungstätigkeit (= Zeilen 10 und 18)		-12.437.514,10	-11.303.900,00	-12.127.274,43	-823.374,43	0,00
20	+ Finanzerträge	46	0,00	0,00	0,00	0,00	0,00
21	- Zinsen und sonstige Finanzaufwendungen	55	0,00	0,00	0,00	0,00	0,00
22	= Finanzergebnis (= Zeilen 20 und 21)		0,00	0,00	0,00	0,00	0,00
23	= ordentliches Ergebnis (= Zeilen 19 und 22)	49	-12.437.514,10	-11.303.900,00	-12.127.274,43	-823.374,43	0,00
24	+ außerordentliche Erträge	59	0,00	0,00	0,00	0,00	0,00
25	- außerordentliche Aufwendungen		0,00	0,00	0,00	0,00	0,00
26	= außerordentliches Ergebnis (= Zeilen 23 und 24)		0,00	0,00	0,00	0,00	0,00
27	= Ergebnis vor Berücksichtigung der internen Leistungsbez. (= Zeilen 23 und 26)		-12.437.514,10	-11.303.900,00	-12.127.274,43	-823.374,43	0,00
28	+ Erträge aus internen Leistungsbeziehungen	48	0,00	130.500,00	130.500,00	0,00	0,00
29	- Aufwendungen aus internen Leistungsbeziehungen	58	-55.072,93	-49.500,00	-49.500,00	0,00	0,00
30	= Ergebnis (= Zeilen 27, 28 und 29)		-12.492.587,03	-11.222.900,00	-12.046.274,43	-823.374,43	0,00

JAHRESABSCHLUSS DER LANDESHAUPTSTADT KIEL ZUM 31.12.2014

Teilfinanzrechnung 541 Gemeindestraßen							
Landeshauptstadt Kiel							
Nr.	Ein- und Auszahlungsarten	Kontengruppe	Ist-Ergebnis VJ €	Fortg. Ansatz HH-Jahr €	Ist-Ergebnis HH-Jahr €	Vergleich Ansatz/Ist €	Übertragene Ermächtig. €
01	Steuern und ähnliche Abgaben	60	0,00	0,00	0,00	0,00	0,00
02	+ Zuwendungen u. allgem. Umlagen	61	0,00	0,00	0,00	0,00	0,00
03	+ sonstige Transfereinzahlungen	62	0,00	0,00	0,00	0,00	0,00
04	+ öffentlich-rechtliche Leistungsentgelte	63	314.895,91	188.000,00	429.313,00	241.313,00	0,00
05	+ privatrechtliche Leistungsentgelte	641, 642, 646	518.279,46	162.600,00	315.223,56	152.623,56	0,00
06	+ Kostenerstattungen und Kostenumlagen	648	8.302,90	762.900,00	19.015,50	-743.884,50	0,00
07	+ sonstige Einzahlungen	65	727.575,00	620.000,00	558.092,65	-61.907,35	0,00
08	+ Zinsen und sonstige Finanzeinzahlungen	66	0,00	0,00	0,00	0,00	0,00
09	= Einzahlungen aus lfd. Verwaltungstätigkeit		1.569.053,27	1.733.500,00	1.321.644,71	-411.855,29	0,00
10	Personalauszahlungen	70	-1.190.816,96	-1.256.500,00	-1.235.750,38	20.749,62	0,00
11	+ Versorgungsauszahlungen	71	-59.361,78	-61.600,00	-62.287,95	-687,95	0,00
12	+ Auszahlungen f. Sach- und Dienstleist.	72	-13.400.992,58	-9.980.300,00	-10.802.685,46	-822.385,46	0,00
13	+ Zinsen und sonstige Finanzauszahlungen	75	0,00	0,00	0,00	0,00	0,00
14	+ Transferauszahlungen	73	0,00	0,00	0,00	0,00	0,00
15	+ sonstige Auszahlungen	74	-142.584,57	-47.800,00	-358.963,44	-311.163,44	0,00
16	= Auszahlungen aus lfd. Verwaltungstätigkeit		-14.793.755,89	-11.346.200,00	-12.459.687,23	-1.113.487,23	0,00
17	= Saldo aus lfd. Verwaltungstätigkeit (= Zeilen 9 und 16)		-13.224.702,62	-9.612.700,00	-11.138.042,52	-1.525.342,52	0,00
18	Einz. aus Zuweisungen und Zuschüssen für Investitionen und -förderungsmaßnahmen	681	1.596.689,02	6.202.769,31	5.004.763,92	-1.198.005,39	2.750.076,00
19	+ Einzahlungen aus der Veräußerung von Grundstücken und Gebäuden	682	3.329,26	0,00	12.296,69	12.296,69	0,00
20	+ Einzahlungen aus der Veräußerung von beweglichem Anlagevermögen	683	0,00	0,00	0,00	0,00	0,00
21	+ Einz. aus der Veräußerung v. Finanzanlagen	684	0,00	0,00	0,00	0,00	0,00
22	+ Einz. aus der Abwicklung v. Baumaßnahmen	685	0,00	0,00	0,00	0,00	0,00
23	+ Einzahlungen aus Rückflüssen von Ausleihungen (für Investitionen Dritter)	686	0,00	0,00	0,00	0,00	0,00
24	+ Einz. aus Beiträgen u. ähnl. Entgelten	688	1.418.267,75	956.800,00	767.642,93	-189.157,07	0,00
25	+ sonstigen Investitionseinzahlungen		0,00	0,00	0,00	0,00	0,00
26	= Summe der investiven Einzahlungen		3.018.286,03	7.159.569,31	5.784.703,54	-1.374.865,77	2.750.076,00
27	Ausz. aus Zuweisungen und Zuschüssen für Investitionen und -förderungsmaßnahmen	781	-215.218,14	-317.267,06	-124.508,58	192.758,48	-144.667,06
28	+ Auszahlungen für den Erwerb von Grundstücken und Gebäuden	782	-4.207,72	-90.000,00	-9.407,00	80.593,00	0,00
29	+ Auszahlungen für den Erwerb von beweglichem Anlagevermögen	783	-61.994,57	-156.764,60	-61.971,54	94.793,06	-102.176,02
30	+ Auszahlungen für den Erwerb von Finanzanlagen	784	0,00	0,00	0,00	0,00	0,00
31	+ Auszahlungen für Baumaßnahmen	785	-5.113.937,02	-14.587.265,26	-8.288.532,33	6.298.732,93	-8.784.573,55
32	+ Auszahlungen für die Gewährung von Ausleihungen (für Investitionen Dritter)	786	0,00	0,00	0,00	0,00	0,00
33	+ sonstige Investitionsauszahlungen		0,00	0,00	0,00	0,00	0,00
34	= Summe der investiven Auszahlungen		-5.395.357,45	-15.151.296,92	-8.484.419,45	6.666.877,47	-9.031.416,63
35	= Saldo aus Investitionstätigkeit (= Zeilen 26 und 34)		-2.377.071,42	-7.991.727,61	-2.699.715,91	5.292.011,70	-6.281.340,63

JAHRESABSCHLUSS DER LANDESHAUPTSTADT KIEL ZUM 31.12.2014

Teilergebnisrechnung 542 Kreisstraßen							
Landeshauptstadt Kiel							
Nr.	Ertrags- und Aufwandsarten	Kontengruppe	Ist-Ergebnis VJ €	Fortg. Ansatz HH-Jahr €	Ist-Ergebnis HH-Jahr €	Vergleich Ansatz/Ist €	Übertragene Ermächtig. €
01	Steuern und ähnliche Abgaben	40	0,00	0,00	0,00	0,00	0,00
02	+ Zuwendungen und allgemeine Umlagen	41	1.993.823,30	1.670.900,00	1.933.044,63	262.144,63	0,00
03	+ sonstige Transfererträge	42	0,00	0,00	0,00	0,00	0,00
04	+ öffentlich-rechtliche Leistungsentgelte	43	39.569,00	72.100,00	38.774,20	-33.325,80	0,00
05	+ privatrechtliche Leistungsentgelte	441, 442, 446	-45.897,87	68.100,00	0,00	-68.100,00	0,00
06	+ Kostenerstattungen und Kostenumlagen	448	42.647,22	10.000,00	42.217,65	32.217,65	0,00
07	+ sonstige ordentliche Erträge	45	741.966,53	14.800,00	309.338,57	294.538,57	0,00
08	+ aktivierte Eigenleistungen	471	0,00	161.000,00	3.636,62	-157.363,38	0,00
09	+/- Bestandsveränderungen	472	0,00	0,00	0,00	0,00	0,00
10	= ordentliche Erträge		2.772.108,18	1.996.900,00	2.327.011,67	330.111,67	0,00
11	Personalaufwendungen	50	-1.115.217,80	-1.114.300,00	-1.115.216,20	-916,20	0,00
12	+ Versorgungsaufwendungen	51	-53.532,51	-56.500,00	-56.494,82	5,18	0,00
13	+ Aufwendungen für Sach- und Dienstleistungen	52	-1.717.490,53	-2.309.600,00	-1.940.259,93	369.340,07	0,00
14	+ bilanzielle Abschreibungen	57	-2.427.429,49	-2.475.000,00	-2.464.208,97	10.791,03	0,00
15	+ Transferaufwendungen	53	0,00	0,00	0,00	0,00	0,00
16	+ sonstige ordentliche Aufwendungen	54	-905.129,02	-19.900,00	-373.230,30	-353.330,30	0,00
17	davon Verfügungsmittel		0,00	0,00	0,00	0,00	0,00
18	= ordentliche Aufwendungen (= Zeilen 11 bis 16)		-6.218.799,35	-5.975.300,00	-5.949.410,22	25.889,78	0,00
19	= Ergebnis der laufenden Verwaltungstätigkeit (= Zeilen 10 und 18)		-3.446.691,17	-3.978.400,00	-3.622.398,55	356.001,45	0,00
20	+ Finanzerträge	46	0,00	0,00	0,00	0,00	0,00
21	- Zinsen und sonstige Finanzaufwendungen	55	0,00	0,00	0,00	0,00	0,00
22	= Finanzergebnis (= Zeilen 20 und 21)		0,00	0,00	0,00	0,00	0,00
23	= ordentliches Ergebnis (= Zeilen 19 und 22)	49	-3.446.691,17	-3.978.400,00	-3.622.398,55	356.001,45	0,00
24	+ außerordentliche Erträge	59	0,00	0,00	0,00	0,00	0,00
25	- außerordentliche Aufwendungen		0,00	0,00	0,00	0,00	0,00
26	= außerordentliches Ergebnis (= Zeilen 23 und 24)		0,00	0,00	0,00	0,00	0,00
27	= Ergebnis vor Berücksichtigung der internen Leistungsbez. (= Zeilen 23 und 26)		-3.446.691,17	-3.978.400,00	-3.622.398,55	356.001,45	0,00
28	+ Erträge aus internen Leistungsbeziehungen	48	0,00	50.700,00	50.700,00	0,00	0,00
29	- Aufwendungen aus internen Leistungsbeziehungen	58	-53.597,22	-49.300,00	-49.300,00	0,00	0,00
30	= Ergebnis (= Zeilen 27, 28 und 29)		-3.500.288,39	-3.977.000,00	-3.620.998,55	356.001,45	0,00

JAHRESABSCHLUSS DER LANDESHAUPTSTADT KIEL ZUM 31.12.2014

Teilfinanzrechnung 542 Kreisstraßen							
Landeshauptstadt Kiel							
Nr.	Ein- und Auszahlungsarten	Kontengruppe	Ist-Ergebnis VJ €	Fortg. Ansatz HH-Jahr €	Ist-Ergebnis HH-Jahr €	Vergleich Ansatz/Ist €	Übertragene Ermächtig. €
01	Steuern und ähnliche Abgaben	60	0,00	0,00	0,00	0,00	0,00
02	+ Zuwendungen u. allgem. Umlagen	61	419.703,47	93.500,00	419.311,28	325.811,28	0,00
03	+ sonstige Transfereinzahlungen	62	0,00	0,00	0,00	0,00	0,00
04	+ öffentlich-rechtliche Leistungsentgelte	63	1.548,00	34.000,00	257,20	-33.742,80	0,00
05	+ privatrechtliche Leistungsentgelte	641, 642, 646	-18.701,74	68.100,00	0,00	-68.100,00	0,00
06	+ Kostenerstattungen und Kostenumlagen	648	0,00	10.000,00	84.864,87	74.864,87	0,00
07	+ sonstige Einzahlungen	65	0,00	0,00	0,00	0,00	0,00
08	+ Zinsen und sonstige Finanzeinzahlungen	66	0,00	0,00	0,00	0,00	0,00
09	= Einzahlungen aus lfd. Verwaltungstätigkeit		402.549,73	205.600,00	504.433,35	298.833,35	0,00
10	Personalauszahlungen	70	-1.064.833,01	-1.079.800,00	-1.078.411,35	1.388,65	0,00
11	+ Versorgungsauszahlungen	71	-52.399,11	-55.200,00	-55.354,31	-154,31	0,00
12	+ Auszahlungen f. Sach- und Dienstleist.	72	-2.522.471,84	-2.309.600,00	-1.853.434,03	456.165,97	0,00
13	+ Zinsen und sonstige Finanzauszahlungen	75	0,00	0,00	0,00	0,00	0,00
14	+ Transferauszahlungen	73	0,00	0,00	0,00	0,00	0,00
15	+ sonstige Auszahlungen	74	-910.976,12	-19.900,00	-381.242,19	-361.342,19	0,00
16	= Auszahlungen aus lfd. Verwaltungstätigkeit		-4.550.680,08	-3.464.500,00	-3.368.441,88	96.058,12	0,00
17	= Saldo aus lfd. Verwaltungstätigkeit (= Zeilen 9 und 16)		-4.148.130,35	-3.258.900,00	-2.864.008,53	394.891,47	0,00
18	Einz. aus Zuweisungen und Zuschüssen für Investitionen und -förderungsmaßnahmen	681	1.703.694,87	3.384.100,00	1.259.903,89	-2.124.196,11	1.786.358,00
19	+ Einzahlungen aus der Veräußerung von Grundstücken und Gebäuden	682	0,00	0,00	0,00	0,00	0,00
20	+ Einzahlungen aus der Veräußerung von beweglichem Anlagevermögen	683	0,00	0,00	0,00	0,00	0,00
21	+ Einz. aus der Veräußerung v. Finanzanlagen	684	0,00	0,00	0,00	0,00	0,00
22	+ Einz. aus der Abwicklung v. Baumaßnahmen	685	0,00	0,00	0,00	0,00	0,00
23	+ Einzahlungen aus Rückflüssen von Ausleihungen (für Investitionen Dritter)	686	0,00	0,00	0,00	0,00	0,00
24	+ Einz. aus Beiträgen u. ähnl. Entgelten	688	1.702,98	0,00	760,00	760,00	0,00
25	+ sonstigen Investitionseinzahlungen		0,00	0,00	0,00	0,00	0,00
26	= Summe der investiven Einzahlungen		1.705.397,85	3.384.100,00	1.260.663,89	-2.123.436,11	1.786.358,00
27	Ausz. aus Zuweisungen und Zuschüssen für Investitionen und -förderungsmaßnahmen	781	-710.894,87	0,00	-285.903,89	-285.903,89	0,00
28	+ Auszahlungen für den Erwerb von Grundstücken und Gebäuden	782	0,00	0,00	0,00	0,00	0,00
29	+ Auszahlungen für den Erwerb von beweglichem Anlagevermögen	783	-27.965,00	-178.992,30	-7.946,71	171.045,59	-43.524,33
30	+ Auszahlungen für den Erwerb von Finanzanlagen	784	0,00	0,00	0,00	0,00	0,00
31	+ Auszahlungen für Baumaßnahmen	785	-3.086.557,00	-5.748.846,88	-1.675.366,65	4.073.480,23	-1.422.365,56
32	+ Auszahlungen für die Gewährung von Ausleihungen (für Investitionen Dritter)	786	0,00	0,00	0,00	0,00	0,00
33	+ sonstige Investitionsauszahlungen		0,00	0,00	0,00	0,00	0,00
34	= Summe der investiven Auszahlungen		-3.825.416,87	-5.927.839,18	-1.969.217,25	3.958.621,93	-1.465.889,89
35	= Saldo aus Investitionstätigkeit (= Zeilen 26 und 34)		-2.120.019,02	-2.543.739,18	-708.553,36	1.835.185,82	320.468,11

JAHRESABSCHLUSS DER LANDESHAUPTSTADT KIEL ZUM 31.12.2014

Teilergebnisrechnung 543 Landesstraßen							
Landeshauptstadt Kiel							
Nr.	Ertrags- und Aufwandsarten	Kontengruppe	Ist-Ergebnis VJ €	Fortg. Ansatz HH-Jahr €	Ist-Ergebnis HH-Jahr €	Vergleich Ansatz/Ist €	Übertragene Ermächtig. €
01	Steuern und ähnliche Abgaben	40	0,00	0,00	0,00	0,00	0,00
02	+ Zuwendungen und allgemeine Umlagen	41	547.410,92	647.000,00	543.148,89	-103.851,11	0,00
03	+ sonstige Transfererträge	42	0,00	0,00	0,00	0,00	0,00
04	+ öffentlich-rechtliche Leistungsentgelte	43	0,00	7.400,00	0,00	-7.400,00	0,00
05	+ privatrechtliche Leistungsentgelte	441, 442, 446	0,00	10.700,00	0,00	-10.700,00	0,00
06	+ Kostenerstattungen und Kostenumlagen	448	0,00	1.000,00	0,00	-1.000,00	0,00
07	+ sonstige ordentliche Erträge	45	159.228,73	14.700,00	23.186,72	8.486,72	0,00
08	+ aktivierte Eigenleistungen	471	0,00	0,00	0,00	0,00	0,00
09	+/- Bestandsveränderungen	472	0,00	0,00	0,00	0,00	0,00
10	= ordentliche Erträge		706.639,65	680.800,00	566.335,61	-114.464,39	0,00
11	Personalaufwendungen	50	-1.089.918,98	-1.092.500,00	-1.091.477,44	1.022,56	0,00
12	+ Versorgungsaufwendungen	51	-52.244,09	-55.200,00	-55.115,10	84,90	0,00
13	+ Aufwendungen für Sach- und Dienstleistungen	52	-507.388,13	-651.600,00	-377.421,99	274.178,01	0,00
14	+ bilanzielle Abschreibungen	57	-816.252,54	-833.400,00	-804.067,46	29.332,54	0,00
15	+ Transferaufwendungen	53	0,00	0,00	0,00	0,00	0,00
16	+ sonstige ordentliche Aufwendungen	54	-158.490,53	-15.500,00	-19,78	15.480,22	0,00
17	davon Verfügungsmittel		0,00	0,00	0,00	0,00	0,00
18	= ordentliche Aufwendungen (= Zeilen 11 bis 16)		-2.624.294,27	-2.648.200,00	-2.328.101,77	320.098,23	0,00
19	= Ergebnis der laufenden Verwaltungstätigkeit (= Zeilen 10 und 18)		-1.917.654,62	-1.967.400,00	-1.761.766,16	205.633,84	0,00
20	+ Finanzerträge	46	0,00	0,00	0,00	0,00	0,00
21	- Zinsen und sonstige Finanzaufwendungen	55	0,00	0,00	0,00	0,00	0,00
22	= Finanzergebnis (= Zeilen 20 und 21)		0,00	0,00	0,00	0,00	0,00
23	= ordentliches Ergebnis (= Zeilen 19 und 22)	49	-1.917.654,62	-1.967.400,00	-1.761.766,16	205.633,84	0,00
24	+ außerordentliche Erträge	59	0,00	0,00	0,00	0,00	0,00
25	- außerordentliche Aufwendungen		0,00	0,00	0,00	0,00	0,00
26	= außerordentliches Ergebnis (= Zeilen 23 und 24)		0,00	0,00	0,00	0,00	0,00
27	= Ergebnis vor Berücksichtigung der internen Leistungsbez. (= Zeilen 23 und 26)		-1.917.654,62	-1.967.400,00	-1.761.766,16	205.633,84	0,00
28	+ Erträge aus internen Leistungsbeziehungen	48	0,00	10.100,00	10.100,00	0,00	0,00
29	- Aufwendungen aus internen Leistungsbeziehungen	58	-53.019,86	-48.700,00	-48.700,00	0,00	0,00
30	= Ergebnis (= Zeilen 27, 28 und 29)		-1.970.674,48	-2.006.000,00	-1.800.366,16	205.633,84	0,00

JAHRESABSCHLUSS DER LANDESHAUPTSTADT KIEL ZUM 31.12.2014

Teilfinanzrechnung 543 Landesstraßen							
Landeshauptstadt Kiel							
Nr.	Ein- und Auszahlungsarten	Kontengruppe	Ist-Ergebnis VJ €	Fortg. Ansatz HH-Jahr €	Ist-Ergebnis HH-Jahr €	Vergleich Ansatz/Ist €	Übertragene Ermächtig. €
01	Steuern und ähnliche Abgaben	60	0,00	0,00	0,00	0,00	0,00
02	+ Zuwendungen u. allgem. Umlagen	61	81.620,12	179.200,00	81.544,89	-97.655,11	0,00
03	+ sonstige Transfereinzahlungen	62	0,00	0,00	0,00	0,00	0,00
04	+ öffentlich-rechtliche Leistungsentgelte	63	0,00	7.400,00	0,00	-7.400,00	0,00
05	+ privatrechtliche Leistungsentgelte	641, 642, 646	0,00	10.700,00	0,00	-10.700,00	0,00
06	+ Kostenerstattungen und Kostenumlagen	648	0,00	1.000,00	0,00	-1.000,00	0,00
07	+ sonstige Einzahlungen	65	0,00	0,00	0,00	0,00	0,00
08	+ Zinsen und sonstige Finanzeinzahlungen	66	0,00	0,00	0,00	0,00	0,00
09	= Einzahlungen aus lfd. Verwaltungstätigkeit		81.620,12	198.300,00	81.544,89	-116.755,11	0,00
10	Personalauszahlungen	70	-1.040.543,46	-1.058.500,00	-1.055.558,34	2.941,66	0,00
11	+ Versorgungsauszahlungen	71	-51.138,02	-53.900,00	-54.002,46	-102,46	0,00
12	+ Auszahlungen f. Sach- und Dienstleist.	72	-697.124,65	-651.600,00	-379.369,77	272.230,23	0,00
13	+ Zinsen und sonstige Finanzauszahlungen	75	0,00	0,00	0,00	0,00	0,00
14	+ Transferauszahlungen	73	0,00	0,00	0,00	0,00	0,00
15	+ sonstige Auszahlungen	74	-162.541,14	-15.500,00	-19,78	15.480,22	0,00
16	= Auszahlungen aus lfd. Verwaltungstätigkeit		-1.951.347,27	-1.779.500,00	-1.488.950,35	290.549,65	0,00
17	= Saldo aus lfd. Verwaltungstätigkeit (= Zeilen 9 und 16)		-1.869.727,15	-1.581.200,00	-1.407.405,46	173.794,54	0,00
18	Einz. aus Zuweisungen und Zuschüssen für Investitionen und -förderungsmaßnahmen	681	129.515,20	376.000,00	0,00	-376.000,00	376.000,00
19	+ Einzahlungen aus der Veräußerung von Grundstücken und Gebäuden	682	0,00	0,00	0,00	0,00	0,00
20	+ Einzahlungen aus der Veräußerung von beweglichem Anlagevermögen	683	0,00	0,00	0,00	0,00	0,00
21	+ Einz. aus der Veräußerung v. Finanzanlagen	684	0,00	0,00	0,00	0,00	0,00
22	+ Einz. aus der Abwicklung v. Baumaßnahmen	685	0,00	0,00	0,00	0,00	0,00
23	+ Einzahlungen aus Rückflüssen von Ausleihungen (für Investitionen Dritter)	686	0,00	0,00	0,00	0,00	0,00
24	+ Einz. aus Beiträgen u. ähnl. Entgelten	688	0,00	0,00	0,00	0,00	0,00
25	+ sonstigen Investitionseinzahlungen		0,00	0,00	0,00	0,00	0,00
26	= Summe der investiven Einzahlungen		129.515,20	376.000,00	0,00	-376.000,00	376.000,00
27	Ausz. aus Zuweisungen und Zuschüssen für Investitionen und -förderungsmaßnahmen	781	-129.515,20	0,00	0,00	0,00	0,00
28	+ Auszahlungen für den Erwerb von Grundstücken und Gebäuden	782	0,00	0,00	0,00	0,00	0,00
29	+ Auszahlungen für den Erwerb von beweglichem Anlagevermögen	783	0,00	0,00	0,00	0,00	0,00
30	+ Auszahlungen für den Erwerb von Finanzanlagen	784	0,00	0,00	0,00	0,00	0,00
31	+ Auszahlungen für Baumaßnahmen	785	-376.266,92	-594.599,28	-814.510,37	-219.911,09	-594.599,28
32	+ Auszahlungen für die Gewährung von Ausleihungen (für Investitionen Dritter)	786	0,00	0,00	0,00	0,00	0,00
33	+ sonstige Investitionsauszahlungen		0,00	0,00	0,00	0,00	0,00
34	= Summe der investiven Auszahlungen		-505.782,12	-594.599,28	-814.510,37	-219.911,09	-594.599,28
35	= Saldo aus Investitionstätigkeit (= Zeilen 26 und 34)		-376.266,92	-218.599,28	-814.510,37	-595.911,09	-218.599,28

JAHRESABSCHLUSS DER LANDESHAUPTSTADT KIEL ZUM 31.12.2014

Teilergebnisrechnung 544 Bundesstraßen							
Landeshauptstadt Kiel							
Nr.	Ertrags- und Aufwandsarten	Kontengruppe	Ist-Ergebnis VJ €	Fortg. Ansatz HH-Jahr €	Ist-Ergebnis HH-Jahr €	Vergleich Ansatz/Ist €	Übertragene Ermächtig. €
01	Steuern und ähnliche Abgaben	40	0,00	0,00	0,00	0,00	0,00
02	+ Zuwendungen und allgemeine Umlagen	41	402.068,91	516.500,00	433.709,83	-82.790,17	0,00
03	+ sonstige Transfererträge	42	0,00	0,00	0,00	0,00	0,00
04	+ öffentlich-rechtliche Leistungsentgelte	43	0,00	6.300,00	0,00	-6.300,00	0,00
05	+ privatrechtliche Leistungsentgelte	441, 442, 446	0,00	6.600,00	0,00	-6.600,00	0,00
06	+ Kostenerstattungen und Kostenumlagen	448	0,00	800,00	0,00	-800,00	0,00
07	+ sonstige ordentliche Erträge	45	28.355,53	14.700,00	22.938,51	8.238,51	0,00
08	+ aktivierte Eigenleistungen	471	0,00	90.000,00	0,00	-90.000,00	0,00
09	+/- Bestandsveränderungen	472	0,00	0,00	0,00	0,00	0,00
10	= ordentliche Erträge		430.424,44	634.900,00	456.648,34	-178.251,66	0,00
11	Personalaufwendungen	50	-1.076.425,19	-1.047.400,00	-1.047.437,98	-37,98	0,00
12	+ Versorgungsaufwendungen	51	-50.955,87	-53.700,00	-53.734,60	-34,60	0,00
13	+ Aufwendungen für Sach- und Dienstleistungen	52	-375.405,06	-501.500,00	-316.762,18	184.737,82	0,00
14	+ bilanzielle Abschreibungen	57	-825.828,00	-929.200,00	-825.325,85	103.874,15	0,00
15	+ Transferaufwendungen	53	0,00	0,00	0,00	0,00	0,00
16	+ sonstige ordentliche Aufwendungen	54	-3.119,04	-15.500,00	-18,93	15.481,07	0,00
17	davon Verfügungsmittel		0,00	0,00	0,00	0,00	0,00
18	= ordentliche Aufwendungen (= Zeilen 11 bis 16)		-2.331.733,16	-2.547.300,00	-2.243.279,54	304.020,46	0,00
19	= Ergebnis der laufenden Verwaltungstätigkeit (= Zeilen 10 und 18)		-1.901.308,72	-1.912.400,00	-1.786.631,20	125.768,80	0,00
20	+ Finanzerträge	46	0,00	0,00	0,00	0,00	0,00
21	- Zinsen und sonstige Finanzaufwendungen	55	0,00	0,00	0,00	0,00	0,00
22	= Finanzergebnis (= Zeilen 20 und 21)		0,00	0,00	0,00	0,00	0,00
23	= ordentliches Ergebnis (= Zeilen 19 und 22)	49	-1.901.308,72	-1.912.400,00	-1.786.631,20	125.768,80	0,00
24	+ außerordentliche Erträge	59	0,00	0,00	0,00	0,00	0,00
25	- außerordentliche Aufwendungen		0,00	0,00	0,00	0,00	0,00
26	= außerordentliches Ergebnis (= Zeilen 23 und 24)		0,00	0,00	0,00	0,00	0,00
27	= Ergebnis vor Berücksichtigung der internen Leistungsbez. (= Zeilen 23 und 26)		-1.901.308,72	-1.912.400,00	-1.786.631,20	125.768,80	0,00
28	+ Erträge aus internen Leistungsbeziehungen	48	0,00	8.100,00	8.100,00	0,00	0,00
29	- Aufwendungen aus internen Leistungsbeziehungen	58	-53.019,86	-48.700,00	-48.700,00	0,00	0,00
30	= Ergebnis (= Zeilen 27, 28 und 29)		-1.954.328,58	-1.953.000,00	-1.827.231,20	125.768,80	0,00

JAHRESABSCHLUSS DER LANDESHAUPTSTADT KIEL ZUM 31.12.2014

Teilfinanzrechnung 544 Bundesstraßen							
Landeshauptstadt Kiel							
Nr.	Ein- und Auszahlungsarten	Kontengruppe	Ist-Ergebnis VJ €	Fortg. Ansatz HH-Jahr €	Ist-Ergebnis HH-Jahr €	Vergleich Ansatz/Ist €	Übertragene Ermächtig. €
01	Steuern und ähnliche Abgaben	60	0,00	0,00	0,00	0,00	0,00
02	+ Zuwendungen u. allgem. Umlagen	61	86.821,41	158.800,00	86.742,83	-72.057,17	0,00
03	+ sonstige Transfereinzahlungen	62	0,00	0,00	0,00	0,00	0,00
04	+ öffentlich-rechtliche Leistungsentgelte	63	0,00	6.300,00	0,00	-6.300,00	0,00
05	+ privatrechtliche Leistungsentgelte	641, 642, 646	0,00	6.600,00	0,00	-6.600,00	0,00
06	+ Kostenerstattungen und Kostenumlagen	648	0,00	800,00	0,00	-800,00	0,00
07	+ sonstige Einzahlungen	65	0,00	0,00	0,00	0,00	0,00
08	+ Zinsen und sonstige Finanzeinzahlungen	66	0,00	0,00	0,00	0,00	0,00
09	= Einzahlungen aus lfd. Verwaltungstätigkeit		86.821,41	172.500,00	86.742,83	-85.757,17	0,00
10	Personalauszahlungen	70	-1.028.058,82	-1.014.300,00	-1.012.405,06	1.894,94	0,00
11	+ Versorgungsauszahlungen	71	-49.877,11	-52.400,00	-52.649,85	-249,85	0,00
12	+ Auszahlungen f. Sach- und Dienstleist.	72	-520.862,92	-501.500,00	-319.615,13	181.884,87	0,00
13	+ Zinsen und sonstige Finanzauszahlungen	75	0,00	0,00	0,00	0,00	0,00
14	+ Transferauszahlungen	73	0,00	0,00	0,00	0,00	0,00
15	+ sonstige Auszahlungen	74	-7.169,65	-15.500,00	-18,93	15.481,07	0,00
16	= Auszahlungen aus lfd. Verwaltungstätigkeit		-1.605.968,50	-1.583.700,00	-1.384.688,97	199.011,03	0,00
17	= Saldo aus lfd. Verwaltungstätigkeit (= Zeilen 9 und 16)		-1.519.147,09	-1.411.200,00	-1.297.946,14	113.253,86	0,00
18	Einz. aus Zuweisungen und Zuschüssen für Investitionen und -förderungsmaßnahmen	681	400.000,00	997.500,00	259.257,33	-738.242,67	889.500,00
19	+ Einzahlungen aus der Veräußerung von Grundstücken und Gebäuden	682	0,00	0,00	0,00	0,00	0,00
20	+ Einzahlungen aus der Veräußerung von beweglichem Anlagevermögen	683	0,00	0,00	0,00	0,00	0,00
21	+ Einz. aus der Veräußerung v. Finanzanlagen	684	0,00	0,00	0,00	0,00	0,00
22	+ Einz. aus der Abwicklung v. Baumaßnahmen	685	0,00	0,00	0,00	0,00	0,00
23	+ Einzahlungen aus Rückflüssen von Ausleihungen (für Investitionen Dritter)	686	0,00	0,00	0,00	0,00	0,00
24	+ Einz. aus Beiträgen u. ähnl. Entgelten	688	0,00	0,00	0,00	0,00	0,00
25	+ sonstigen Investitionseinzahlungen		0,00	0,00	0,00	0,00	0,00
26	= Summe der investiven Einzahlungen		400.000,00	997.500,00	259.257,33	-738.242,67	889.500,00
27	Ausz. aus Zuweisungen und Zuschüssen für Investitionen und -förderungsmaßnahmen	781	0,00	0,00	0,00	0,00	0,00
28	+ Auszahlungen für den Erwerb von Grundstücken und Gebäuden	782	0,00	0,00	0,00	0,00	0,00
29	+ Auszahlungen für den Erwerb von beweglichem Anlagevermögen	783	0,00	0,00	0,00	0,00	0,00
30	+ Auszahlungen für den Erwerb von Finanzanlagen	784	0,00	0,00	0,00	0,00	0,00
31	+ Auszahlungen für Baumaßnahmen	785	-464.116,59	-1.915.887,63	-804.370,43	1.111.517,20	-1.428.856,21
32	+ Auszahlungen für die Gewährung von Ausleihungen (für Investitionen Dritter)	786	0,00	0,00	0,00	0,00	0,00
33	+ sonstige Investitionsauszahlungen		0,00	0,00	0,00	0,00	0,00
34	= Summe der investiven Auszahlungen		-464.116,59	-1.915.887,63	-804.370,43	1.111.517,20	-1.428.856,21
35	= Saldo aus Investitionstätigkeit (= Zeilen 26 und 34)		-64.116,59	-918.387,63	-545.113,10	373.274,53	-539.356,21

JAHRESABSCHLUSS DER LANDESHAUPTSTADT KIEL ZUM 31.12.2014

Teilergebnisrechnung 545 Straßenreinigung							
Landeshauptstadt Kiel							
Nr.	Ertrags- und Aufwandsarten	Kontengruppe	Ist-Ergebnis VJ €	Fortg. Ansatz HH-Jahr €	Ist-Ergebnis HH-Jahr €	Vergleich Ansatz/Ist €	Übertragene Ermächtig. €
01	Steuern und ähnliche Abgaben	40	0,00	0,00	0,00	0,00	0,00
02	+ Zuwendungen und allgemeine Umlagen	41	0,00	0,00	0,00	0,00	0,00
03	+ sonstige Transfererträge	42	0,00	0,00	0,00	0,00	0,00
04	+ öffentlich-rechtliche Leistungsentgelte	43	0,00	0,00	0,00	0,00	0,00
05	+ privatrechtliche Leistungsentgelte	441, 442, 446	0,00	0,00	0,00	0,00	0,00
06	+ Kostenerstattungen und Kostenumlagen	448	0,00	0,00	0,00	0,00	0,00
07	+ sonstige ordentliche Erträge	45	0,00	0,00	0,00	0,00	0,00
08	+ aktivierte Eigenleistungen	471	0,00	0,00	0,00	0,00	0,00
09	+/- Bestandsveränderungen	472	0,00	0,00	0,00	0,00	0,00
10	= ordentliche Erträge		0,00	0,00	0,00	0,00	0,00
11	Personalaufwendungen	50	0,00	0,00	0,00	0,00	0,00
12	+ Versorgungsaufwendungen	51	0,00	0,00	0,00	0,00	0,00
13	+ Aufwendungen für Sach- und Dienstleistungen	52	0,00	0,00	0,00	0,00	0,00
14	+ bilanzielle Abschreibungen	57	0,00	0,00	0,00	0,00	0,00
15	+ Transferaufwendungen	53	0,00	0,00	0,00	0,00	0,00
16	+ sonstige ordentliche Aufwendungen	54	-2.929.497,75	-2.978.900,00	-2.978.900,00	0,00	0,00
17	davon Verfügungsmittel		0,00	0,00	0,00	0,00	0,00
18	= ordentliche Aufwendungen (= Zeilen 11 bis 16)		-2.929.497,75	-2.978.900,00	-2.978.900,00	0,00	0,00
19	= Ergebnis der laufenden Verwaltungstätigkeit (= Zeilen 10 und 18)		-2.929.497,75	-2.978.900,00	-2.978.900,00	0,00	0,00
20	+ Finanzerträge	46	0,00	0,00	0,00	0,00	0,00
21	- Zinsen und sonstige Finanzaufwendungen	55	0,00	0,00	0,00	0,00	0,00
22	= Finanzergebnis (= Zeilen 20 und 21)		0,00	0,00	0,00	0,00	0,00
23	= ordentliches Ergebnis (= Zeilen 19 und 22)	49	-2.929.497,75	-2.978.900,00	-2.978.900,00	0,00	0,00
24	+ außerordentliche Erträge	59	0,00	0,00	0,00	0,00	0,00
25	- außerordentliche Aufwendungen		0,00	0,00	0,00	0,00	0,00
26	= außerordentliches Ergebnis (= Zeilen 23 und 24)		0,00	0,00	0,00	0,00	0,00
27	= Ergebnis vor Berücksichtigung der internen Leistungsbez. (= Zeilen 23 und 26)		-2.929.497,75	-2.978.900,00	-2.978.900,00	0,00	0,00
28	+ Erträge aus internen Leistungsbeziehungen	48	0,00	0,00	0,00	0,00	0,00
29	- Aufwendungen aus internen Leistungsbeziehungen	58	0,00	0,00	0,00	0,00	0,00
30	= Ergebnis (= Zeilen 27, 28 und 29)		-2.929.497,75	-2.978.900,00	-2.978.900,00	0,00	0,00

JAHRESABSCHLUSS DER LANDESHAUPTSTADT KIEL ZUM 31.12.2014

Teilfinanzrechnung 545 Straßenreinigung							
Landeshauptstadt Kiel							
Nr.	Ein- und Auszahlungsarten	Kontengruppe	Ist-Ergebnis VJ €	Fortg. Ansatz HH-Jahr €	Ist-Ergebnis HH-Jahr €	Vergleich Ansatz/Ist €	Übertragene Ermächtig. €
01	Steuern und ähnliche Abgaben	60	0,00	0,00	0,00	0,00	0,00
02	+ Zuwendungen u. allgem. Umlagen	61	0,00	0,00	0,00	0,00	0,00
03	+ sonstige Transfereinzahlungen	62	0,00	0,00	0,00	0,00	0,00
04	+ öffentlich-rechtliche Leistungsentgelte	63	0,00	0,00	0,00	0,00	0,00
05	+ privatrechtliche Leistungsentgelte	641, 642, 646	0,00	0,00	0,00	0,00	0,00
06	+ Kostenerstattungen und Kostenumlagen	648	0,00	0,00	0,00	0,00	0,00
07	+ sonstige Einzahlungen	65	0,00	0,00	0,00	0,00	0,00
08	+ Zinsen und sonstige Finanzeinzahlungen	66	0,00	0,00	0,00	0,00	0,00
09	= Einzahlungen aus lfd. Verwaltungstätigkeit		0,00	0,00	0,00	0,00	0,00
10	Personalauszahlungen	70	0,00	0,00	0,00	0,00	0,00
11	+ Versorgungsauszahlungen	71	0,00	0,00	0,00	0,00	0,00
12	+ Auszahlungen f. Sach- und Dienstleist.	72	0,00	0,00	0,00	0,00	0,00
13	+ Zinsen und sonstige Finanzauszahlungen	75	0,00	0,00	0,00	0,00	0,00
14	+ Transferauszahlungen	73	0,00	0,00	0,00	0,00	0,00
15	+ sonstige Auszahlungen	74	-3.003.300,00	-2.978.900,00	-2.905.097,75	73.802,25	0,00
16	= Auszahlungen aus lfd. Verwaltungstätigkeit		-3.003.300,00	-2.978.900,00	-2.905.097,75	73.802,25	0,00
17	= Saldo aus lfd. Verwaltungstätigkeit (= Zeilen 9 und 16)		-3.003.300,00	-2.978.900,00	-2.905.097,75	73.802,25	0,00
18	Einz. aus Zuweisungen und Zuschüssen für Investitionen und -förderungsmaßnahmen	681	0,00	0,00	0,00	0,00	0,00
19	+ Einzahlungen aus der Veräußerung von Grundstücken und Gebäuden	682	0,00	0,00	0,00	0,00	0,00
20	+ Einzahlungen aus der Veräußerung von beweglichem Anlagevermögen	683	0,00	0,00	0,00	0,00	0,00
21	+ Einz. aus der Veräußerung v. Finanzanlagen	684	0,00	0,00	0,00	0,00	0,00
22	+ Einz. aus der Abwicklung v. Baumaßnahmen	685	0,00	0,00	0,00	0,00	0,00
23	+ Einzahlungen aus Rückflüssen von Ausleihungen (für Investitionen Dritter)	686	0,00	0,00	0,00	0,00	0,00
24	+ Einz. aus Beiträgen u. ähnl. Entgelten	688	0,00	0,00	0,00	0,00	0,00
25	+ sonstigen Investitionseinzahlungen		0,00	0,00	0,00	0,00	0,00
26	= Summe der investiven Einzahlungen		0,00	0,00	0,00	0,00	0,00
27	Ausz. aus Zuweisungen und Zuschüssen für Investitionen und -förderungsmaßnahmen	781	0,00	0,00	0,00	0,00	0,00
28	+ Auszahlungen für den Erwerb von Grundstücken und Gebäuden	782	0,00	0,00	0,00	0,00	0,00
29	+ Auszahlungen für den Erwerb von beweglichem Anlagevermögen	783	0,00	0,00	0,00	0,00	0,00
30	+ Auszahlungen für den Erwerb von Finanzanlagen	784	0,00	0,00	0,00	0,00	0,00
31	+ Auszahlungen für Baumaßnahmen	785	0,00	0,00	0,00	0,00	0,00
32	+ Auszahlungen für die Gewährung von Ausleihungen (für Investitionen Dritter)	786	0,00	0,00	0,00	0,00	0,00
33	+ sonstige Investitionsauszahlungen		0,00	0,00	0,00	0,00	0,00
34	= Summe der investiven Auszahlungen		0,00	0,00	0,00	0,00	0,00
35	= Saldo aus Investitionstätigkeit (= Zeilen 26 und 34)		0,00	0,00	0,00	0,00	0,00

JAHRESABSCHLUSS DER LANDESHAUPTSTADT KIEL ZUM 31.12.2014

Teilergebnisrechnung 546 Parkeinrichtungen							
Landeshauptstadt Kiel							
Nr.	Ertrags- und Aufwandsarten	Kontengruppe	Ist-Ergebnis VJ €	Fortg. Ansatz HH-Jahr €	Ist-Ergebnis HH-Jahr €	Vergleich Ansatz/Ist €	Übertragene Ermächtig. €
01	Steuern und ähnliche Abgaben	40	0,00	0,00	0,00	0,00	0,00
02	+ Zuwendungen und allgemeine Umlagen	41	20.077,00	20.100,00	20.080,00	-20,00	0,00
03	+ sonstige Transfererträge	42	0,00	0,00	0,00	0,00	0,00
04	+ öffentlich-rechtliche Leistungsentgelte	43	1.513.342,50	770.200,00	1.834.937,38	1.064.737,38	0,00
05	+ privatrechtliche Leistungsentgelte	441, 442, 446	0,00	100,00	0,00	-100,00	0,00
06	+ Kostenerstattungen und Kostenumlagen	448	242,32	10.900,00	64.409,14	53.509,14	0,00
07	+ sonstige ordentliche Erträge	45	15.697,53	716.500,00	17.632,68	-698.867,32	0,00
08	+ aktivierte Eigenleistungen	471	0,00	18.000,00	0,00	-18.000,00	0,00
09	+/- Bestandsveränderungen	472	0,00	0,00	0,00	0,00	0,00
10	= ordentliche Erträge		1.549.359,35	1.535.800,00	1.937.059,20	401.259,20	0,00
11	Personalaufwendungen	50	-526.647,97	-518.500,00	-529.685,15	-11.185,15	0,00
12	+ Versorgungsaufwendungen	51	-14.356,12	-14.900,00	-14.709,37	190,63	0,00
13	+ Aufwendungen für Sach- und Dienstleistungen	52	-154.844,03	-528.500,00	-262.175,59	266.324,41	0,00
14	+ bilanzielle Abschreibungen	57	-69.549,49	-69.200,00	-63.695,90	5.504,10	0,00
15	+ Transferaufwendungen	53	0,00	0,00	0,00	0,00	0,00
16	+ sonstige ordentliche Aufwendungen	54	-13,26	-24.700,00	-9,60	24.690,40	0,00
17	davon Verfügungsmittel		0,00	0,00	0,00	0,00	0,00
18	= ordentliche Aufwendungen (= Zeilen 11 bis 16)		-765.410,87	-1.155.800,00	-870.275,61	285.524,39	0,00
19	= Ergebnis der laufenden Verwaltungstätigkeit (= Zeilen 10 und 18)		783.948,48	380.000,00	1.066.783,59	686.783,59	0,00
20	+ Finanzerträge	46	0,00	0,00	0,00	0,00	0,00
21	- Zinsen und sonstige Finanzaufwendungen	55	0,00	0,00	0,00	0,00	0,00
22	= Finanzergebnis (= Zeilen 20 und 21)		0,00	0,00	0,00	0,00	0,00
23	= ordentliches Ergebnis (= Zeilen 19 und 22)	49	783.948,48	380.000,00	1.066.783,59	686.783,59	0,00
24	+ außerordentliche Erträge	59	0,00	0,00	0,00	0,00	0,00
25	- außerordentliche Aufwendungen		0,00	0,00	0,00	0,00	0,00
26	= außerordentliches Ergebnis (= Zeilen 23 und 24)		0,00	0,00	0,00	0,00	0,00
27	= Ergebnis vor Berücksichtigung der internen Leistungsbez. (= Zeilen 23 und 26)		783.948,48	380.000,00	1.066.783,59	686.783,59	0,00
28	+ Erträge aus internen Leistungsbeziehungen	48	0,00	3.100,00	3.100,00	0,00	0,00
29	- Aufwendungen aus internen Leistungsbeziehungen	58	-9.883,23	-8.900,00	-8.900,00	0,00	0,00
30	= Ergebnis (= Zeilen 27, 28 und 29)		774.065,25	374.200,00	1.060.983,59	686.783,59	0,00

JAHRESABSCHLUSS DER LANDESHAUPTSTADT KIEL ZUM 31.12.2014

Teilfinanzrechnung 546 Parkeinrichtungen							
Landeshauptstadt Kiel							
Nr.	Ein- und Auszahlungsarten	Kontengruppe	Ist-Ergebnis VJ €	Fortg. Ansatz HH-Jahr €	Ist-Ergebnis HH-Jahr €	Vergleich Ansatz/Ist €	Übertragene Ermächtig. €
01	Steuern und ähnliche Abgaben	60	0,00	0,00	0,00	0,00	0,00
02	+ Zuwendungen u. allgem. Umlagen	61	0,00	0,00	0,00	0,00	0,00
03	+ sonstige Transfereinzahlungen	62	0,00	0,00	0,00	0,00	0,00
04	+ öffentlich-rechtliche Leistungsentgelte	63	1.541.593,25	770.000,00	1.836.031,28	1.066.031,28	0,00
05	+ privatrechtliche Leistungsentgelte	641, 642, 646	0,00	100,00	0,00	-100,00	0,00
06	+ Kostenerstattungen und Kostenumlagen	648	242,32	10.900,00	64.409,14	53.509,14	0,00
07	+ sonstige Einzahlungen	65	9.817,50	710.000,00	9.817,50	-700.182,50	0,00
08	+ Zinsen und sonstige Finanzeinzahlungen	66	0,00	0,00	0,00	0,00	0,00
09	= Einzahlungen aus lfd. Verwaltungstätigkeit		1.551.653,07	1.491.000,00	1.910.257,92	419.257,92	0,00
10	Personalauszahlungen	70	-507.055,72	-509.200,00	-519.721,39	-10.521,39	0,00
11	+ Versorgungsauszahlungen	71	-14.052,02	-14.500,00	-14.412,39	87,61	0,00
12	+ Auszahlungen f. Sach- und Dienstleist.	72	-212.683,66	-528.500,00	-208.056,72	320.443,28	0,00
13	+ Zinsen und sonstige Finanzauszahlungen	75	0,00	0,00	0,00	0,00	0,00
14	+ Transferauszahlungen	73	0,00	0,00	0,00	0,00	0,00
15	+ sonstige Auszahlungen	74	-557,53	-24.700,00	-9,60	24.690,40	0,00
16	= Auszahlungen aus lfd. Verwaltungstätigkeit		-734.348,93	-1.076.900,00	-742.200,10	334.699,90	0,00
17	= Saldo aus lfd. Verwaltungstätigkeit (= Zeilen 9 und 16)		817.304,14	414.100,00	1.168.057,82	753.957,82	0,00
18	Einz. aus Zuweisungen und Zuschüssen für Investitionen und -förderungsmaßnahmen	681	0,00	0,00	0,00	0,00	0,00
19	+ Einzahlungen aus der Veräußerung von Grundstücken und Gebäuden	682	0,00	0,00	0,00	0,00	0,00
20	+ Einzahlungen aus der Veräußerung von beweglichem Anlagevermögen	683	0,00	0,00	0,00	0,00	0,00
21	+ Einz. aus der Veräußerung v. Finanzanlagen	684	0,00	0,00	0,00	0,00	0,00
22	+ Einz. aus der Abwicklung v. Baumaßnahmen	685	0,00	0,00	0,00	0,00	0,00
23	+ Einzahlungen aus Rückflüssen von Ausleihungen (für Investitionen Dritter)	686	0,00	0,00	0,00	0,00	0,00
24	+ Einz. aus Beiträgen u. ähnl. Entgelten	688	0,00	404.726,65	0,00	-404.726,65	404.726,65
25	+ sonstigen Investitionseinzahlungen		0,00	0,00	0,00	0,00	0,00
26	= Summe der investiven Einzahlungen		0,00	404.726,65	0,00	-404.726,65	404.726,65
27	Ausz. aus Zuweisungen und Zuschüssen für Investitionen und -förderungsmaßnahmen	781	0,00	0,00	0,00	0,00	0,00
28	+ Auszahlungen für den Erwerb von Grundstücken und Gebäuden	782	0,00	0,00	0,00	0,00	0,00
29	+ Auszahlungen für den Erwerb von beweglichem Anlagevermögen	783	0,00	0,00	0,00	0,00	0,00
30	+ Auszahlungen für den Erwerb von Finanzanlagen	784	0,00	0,00	0,00	0,00	0,00
31	+ Auszahlungen für Baumaßnahmen	785	-425.158,05	-899.679,50	-488.101,86	411.577,64	-219.001,26
32	+ Auszahlungen für die Gewährung von Ausleihungen (für Investitionen Dritter)	786	0,00	0,00	0,00	0,00	0,00
33	+ sonstige Investitionsauszahlungen		0,00	0,00	0,00	0,00	0,00
34	= Summe der investiven Auszahlungen		-425.158,05	-899.679,50	-488.101,86	411.577,64	-219.001,26
35	= Saldo aus Investitionstätigkeit (= Zeilen 26 und 34)		-425.158,05	-494.952,85	-488.101,86	6.850,99	185.725,39

JAHRESABSCHLUSS DER LANDESHAUPTSTADT KIEL ZUM 31.12.2014

Teilergebnisrechnung 547 ÖPNV							
Landeshauptstadt Kiel							
Nr.	Ertrags- und Aufwandsarten	Kontengruppe	Ist-Ergebnis VJ €	Fortg. Ansatz HH-Jahr €	Ist-Ergebnis HH-Jahr €	Vergleich Ansatz/Ist €	Übertragene Ermächtig. €
01	Steuern und ähnliche Abgaben	40	0,00	0,00	0,00	0,00	0,00
02	+ Zuwendungen und allgemeine Umlagen	41	0,00	0,00	0,00	0,00	0,00
03	+ sonstige Transfererträge	42	0,00	0,00	0,00	0,00	0,00
04	+ öffentlich-rechtliche Leistungsentgelte	43	0,00	0,00	0,00	0,00	0,00
05	+ privatrechtliche Leistungsentgelte	441, 442, 446	0,00	0,00	0,00	0,00	0,00
06	+ Kostenerstattungen und Kostenumlagen	448	0,00	0,00	0,00	0,00	0,00
07	+ sonstige ordentliche Erträge	45	2.496,56	500,00	1.597,49	1.097,49	0,00
08	+ aktivierte Eigenleistungen	471	0,00	0,00	0,00	0,00	0,00
09	+/- Bestandsveränderungen	472	0,00	0,00	0,00	0,00	0,00
10	= ordentliche Erträge		2.496,56	500,00	1.597,49	1.097,49	0,00
11	Personalaufwendungen	50	-29.258,28	-29.000,00	-28.167,44	832,56	0,00
12	+ Versorgungsaufwendungen	51	-8.802,61	-9.000,00	-8.888,07	111,93	0,00
13	+ Aufwendungen für Sach- und Dienstleistungen	52	-46.208,27	-18.100,00	-44.054,11	-25.954,11	0,00
14	+ bilanzielle Abschreibungen	57	-78.741,00	-80.200,00	-77.245,00	2.955,00	0,00
15	+ Transferaufwendungen	53	0,00	0,00	0,00	0,00	0,00
16	+ sonstige ordentliche Aufwendungen	54	-0,62	-1.800,00	-0,47	1.799,53	0,00
17	davon Verfügungsmittel		0,00	0,00	0,00	0,00	0,00
18	= ordentliche Aufwendungen (= Zeilen 11 bis 16)		-163.010,78	-138.100,00	-158.355,09	-20.255,09	0,00
19	= Ergebnis der laufenden Verwaltungstätigkeit (= Zeilen 10 und 18)		-160.514,22	-137.600,00	-156.757,60	-19.157,60	0,00
20	+ Finanzerträge	46	0,00	0,00	0,00	0,00	0,00
21	- Zinsen und sonstige Finanzaufwendungen	55	0,00	0,00	0,00	0,00	0,00
22	= Finanzergebnis (= Zeilen 20 und 21)		0,00	0,00	0,00	0,00	0,00
23	= ordentliches Ergebnis (= Zeilen 19 und 22)	49	-160.514,22	-137.600,00	-156.757,60	-19.157,60	0,00
24	+ außerordentliche Erträge	59	0,00	0,00	0,00	0,00	0,00
25	- außerordentliche Aufwendungen		0,00	0,00	0,00	0,00	0,00
26	= außerordentliches Ergebnis (= Zeilen 23 und 24)		0,00	0,00	0,00	0,00	0,00
27	= Ergebnis vor Berücksichtigung der internen Leistungsbez. (= Zeilen 23 und 26)		-160.514,22	-137.600,00	-156.757,60	-19.157,60	0,00
28	+ Erträge aus internen Leistungsbeziehungen	48	0,00	0,00	0,00	0,00	0,00
29	- Aufwendungen aus internen Leistungsbeziehungen	58	-9.071,91	-8.000,00	-8.000,00	0,00	0,00
30	= Ergebnis (= Zeilen 27, 28 und 29)		-169.586,13	-145.600,00	-164.757,60	-19.157,60	0,00

JAHRESABSCHLUSS DER LANDESHAUPTSTADT KIEL ZUM 31.12.2014

Teilfinanzrechnung 547 ÖPNV							
Landeshauptstadt Kiel							
Nr.	Ein- und Auszahlungsarten	Kontengruppe	Ist-Ergebnis VJ €	Fortg. Ansatz HH-Jahr €	Ist-Ergebnis HH-Jahr €	Vergleich Ansatz/Ist €	Übertragene Ermächtig. €
01	Steuern und ähnliche Abgaben	60	0,00	0,00	0,00	0,00	0,00
02	+ Zuwendungen u. allgem. Umlagen	61	0,00	0,00	0,00	0,00	0,00
03	+ sonstige Transfereinzahlungen	62	0,00	0,00	0,00	0,00	0,00
04	+ öffentlich-rechtliche Leistungsentgelte	63	0,00	0,00	0,00	0,00	0,00
05	+ privatrechtliche Leistungsentgelte	641, 642, 646	0,00	0,00	0,00	0,00	0,00
06	+ Kostenerstattungen und Kostenumlagen	648	0,00	0,00	0,00	0,00	0,00
07	+ sonstige Einzahlungen	65	0,00	0,00	0,00	0,00	0,00
08	+ Zinsen und sonstige Finanzeinzahlungen	66	0,00	0,00	0,00	0,00	0,00
09	= Einzahlungen aus lfd. Verwaltungstätigkeit		0,00	0,00	0,00	0,00	0,00
10	Personalauszahlungen	70	-22.438,65	-23.100,00	-22.457,37	642,63	0,00
11	+ Versorgungsauszahlungen	71	-8.615,95	-8.800,00	-8.708,63	91,37	0,00
12	+ Auszahlungen f. Sach- und Dienstleist.	72	-46.208,27	-18.100,00	-44.054,11	-25.954,11	0,00
13	+ Zinsen und sonstige Finanzauszahlungen	75	0,00	0,00	0,00	0,00	0,00
14	+ Transferauszahlungen	73	0,00	0,00	0,00	0,00	0,00
15	+ sonstige Auszahlungen	74	-545,89	-1.800,00	-0,47	1.799,53	0,00
16	= Auszahlungen aus lfd. Verwaltungstätigkeit		-77.808,76	-51.800,00	-75.220,58	-23.420,58	0,00
17	= Saldo aus lfd. Verwaltungstätigkeit (= Zeilen 9 und 16)		-77.808,76	-51.800,00	-75.220,58	-23.420,58	0,00
18	Einz. aus Zuweisungen und Zuschüssen für Investitionen und -förderungsmaßnahmen	681	0,00	300.000,00	300.000,00	0,00	0,00
19	+ Einzahlungen aus der Veräußerung von Grundstücken und Gebäuden	682	0,00	0,00	0,00	0,00	0,00
20	+ Einzahlungen aus der Veräußerung von beweglichem Anlagevermögen	683	0,00	0,00	0,00	0,00	0,00
21	+ Einz. aus der Veräußerung v. Finanzanlagen	684	0,00	0,00	0,00	0,00	0,00
22	+ Einz. aus der Abwicklung v. Baumaßnahmen	685	0,00	0,00	0,00	0,00	0,00
23	+ Einzahlungen aus Rückflüssen von Ausleihungen (für Investitionen Dritter)	686	0,00	0,00	0,00	0,00	0,00
24	+ Einz. aus Beiträgen u. ähnl. Entgelten	688	0,00	0,00	0,00	0,00	0,00
25	+ sonstigen Investitionseinzahlungen		0,00	0,00	0,00	0,00	0,00
26	= Summe der investiven Einzahlungen		0,00	300.000,00	300.000,00	0,00	0,00
27	Ausz. aus Zuweisungen und Zuschüssen für Investitionen und -förderungsmaßnahmen	781	0,00	0,00	0,00	0,00	0,00
28	+ Auszahlungen für den Erwerb von Grundstücken und Gebäuden	782	0,00	0,00	0,00	0,00	0,00
29	+ Auszahlungen für den Erwerb von beweglichem Anlagevermögen	783	0,00	0,00	0,00	0,00	0,00
30	+ Auszahlungen für den Erwerb von Finanzanlagen	784	0,00	0,00	0,00	0,00	0,00
31	+ Auszahlungen für Baumaßnahmen	785	-29.264,81	-1.817.293,68	-222.064,72	1.595.228,96	-1.558.526,27
32	+ Auszahlungen für die Gewährung von Ausleihungen (für Investitionen Dritter)	786	0,00	0,00	0,00	0,00	0,00
33	+ sonstige Investitionsauszahlungen		0,00	0,00	0,00	0,00	0,00
34	= Summe der investiven Auszahlungen		-29.264,81	-1.817.293,68	-222.064,72	1.595.228,96	-1.558.526,27
35	= Saldo aus Investitionstätigkeit (= Zeilen 26 und 34)		-29.264,81	-1.517.293,68	77.935,28	1.595.228,96	-1.558.526,27

JAHRESABSCHLUSS DER LANDESHAUPTSTADT KIEL ZUM 31.12.2014

Teilergebnisrechnung 548 Sonstiger Personen- und Güterverkehr							
Landeshauptstadt Kiel							
Nr.	Ertrags- und Aufwandsarten	Kontengruppe	Ist-Ergebnis VJ €	Fortg. Ansatz HH-Jahr €	Ist-Ergebnis HH-Jahr €	Vergleich Ansatz/Ist €	Übertragene Ermächtig. €
01	Steuern und ähnliche Abgaben	40	0,00	0,00	0,00	0,00	0,00
02	+ Zuwendungen und allgemeine Umlagen	41	6.210,00	6.200,00	6.210,00	10,00	0,00
03	+ sonstige Transfererträge	42	0,00	0,00	0,00	0,00	0,00
04	+ öffentlich-rechtliche Leistungsentgelte	43	422,00	400,00	422,00	22,00	0,00
05	+ privatrechtliche Leistungsentgelte	441, 442, 446	0,00	0,00	0,00	0,00	0,00
06	+ Kostenerstattungen und Kostenumlagen	448	0,00	0,00	0,00	0,00	0,00
07	+ sonstige ordentliche Erträge	45	2.524,74	600,00	1.606,65	1.006,65	0,00
08	+ aktivierte Eigenleistungen	471	0,00	0,00	0,00	0,00	0,00
09	+/- Bestandsveränderungen	472	0,00	0,00	0,00	0,00	0,00
10	= ordentliche Erträge		9.156,74	7.200,00	8.238,65	1.038,65	0,00
11	Personalaufwendungen	50	-30.096,35	-29.800,00	-28.906,95	893,05	0,00
12	+ Versorgungsaufwendungen	51	-8.901,83	-9.100,00	-8.928,82	171,18	0,00
13	+ Aufwendungen für Sach- und Dienstleistungen	52	-100.641,69	-84.300,00	-52.624,97	31.675,03	0,00
14	+ bilanzielle Abschreibungen	57	-1.566.226,58	-1.667.800,00	-1.488.165,60	179.634,40	0,00
15	+ Transferaufwendungen	53	0,00	0,00	0,00	0,00	0,00
16	+ sonstige ordentliche Aufwendungen	54	-353,99	-17.200,00	-353,83	16.846,17	0,00
17	davon Verfügungsmittel		0,00	0,00	0,00	0,00	0,00
18	= ordentliche Aufwendungen (= Zeilen 11 bis 16)		-1.706.220,44	-1.808.200,00	-1.578.980,17	229.219,83	0,00
19	= Ergebnis der laufenden Verwaltungstätigkeit (= Zeilen 10 und 18)		-1.697.063,70	-1.801.000,00	-1.570.741,52	230.258,48	0,00
20	+ Finanzerträge	46	0,00	0,00	0,00	0,00	0,00
21	- Zinsen und sonstige Finanzaufwendungen	55	0,00	0,00	0,00	0,00	0,00
22	= Finanzergebnis (= Zeilen 20 und 21)		0,00	0,00	0,00	0,00	0,00
23	= ordentliches Ergebnis (= Zeilen 19 und 22)	49	-1.697.063,70	-1.801.000,00	-1.570.741,52	230.258,48	0,00
24	+ außerordentliche Erträge	59	0,00	0,00	0,00	0,00	0,00
25	- außerordentliche Aufwendungen		0,00	0,00	0,00	0,00	0,00
26	= außerordentliches Ergebnis (= Zeilen 23 und 24)		0,00	0,00	0,00	0,00	0,00
27	= Ergebnis vor Berücksichtigung der internen Leistungsbez. (= Zeilen 23 und 26)		-1.697.063,70	-1.801.000,00	-1.570.741,52	230.258,48	0,00
28	+ Erträge aus internen Leistungsbeziehungen	48	0,00	0,00	0,00	0,00	0,00
29	- Aufwendungen aus internen Leistungsbeziehungen	58	-9.072,06	-8.000,00	-8.000,00	0,00	0,00
30	= Ergebnis (= Zeilen 27, 28 und 29)		-1.706.135,76	-1.809.000,00	-1.578.741,52	230.258,48	0,00

JAHRESABSCHLUSS DER LANDESHAUPTSTADT KIEL ZUM 31.12.2014

Teilfinanzrechnung 548 Sonstiger Personen- und Güterverkehr							
Landeshauptstadt Kiel							
Nr.	Ein- und Auszahlungsarten	Kontengruppe	Ist-Ergebnis VJ €	Fortg. Ansatz HH-Jahr €	Ist-Ergebnis HH-Jahr €	Vergleich Ansatz/Ist €	Übertragene Ermächtig. €
01	Steuern und ähnliche Abgaben	60	0,00	0,00	0,00	0,00	0,00
02	+ Zuwendungen u. allgem. Umlagen	61	0,00	0,00	0,00	0,00	0,00
03	+ sonstige Transfereinzahlungen	62	0,00	0,00	0,00	0,00	0,00
04	+ öffentlich-rechtliche Leistungsentgelte	63	0,00	0,00	0,00	0,00	0,00
05	+ privatrechtliche Leistungsentgelte	641, 642, 646	0,00	0,00	0,00	0,00	0,00
06	+ Kostenerstattungen und Kostenumlagen	648	0,00	0,00	0,00	0,00	0,00
07	+ sonstige Einzahlungen	65	0,00	0,00	0,00	0,00	0,00
08	+ Zinsen und sonstige Finanzeinzahlungen	66	0,00	0,00	0,00	0,00	0,00
09	= Einzahlungen aus lfd. Verwaltungstätigkeit		0,00	0,00	0,00	0,00	0,00
10	Personalauszahlungen	70	-23.198,09	-23.900,00	-23.166,12	733,88	0,00
11	+ Versorgungsauszahlungen	71	-8.713,07	-8.900,00	-8.748,53	151,47	0,00
12	+ Auszahlungen f. Sach- und Dienstleist.	72	-110.045,33	-84.300,00	-51.495,97	32.804,03	0,00
13	+ Zinsen und sonstige Finanzauszahlungen	75	0,00	0,00	0,00	0,00	0,00
14	+ Transferauszahlungen	73	0,00	0,00	0,00	0,00	0,00
15	+ sonstige Auszahlungen	74	-743,47	-17.200,00	-353,83	16.846,17	0,00
16	= Auszahlungen aus lfd. Verwaltungstätigkeit		-142.699,96	-134.300,00	-83.764,45	50.535,55	0,00
17	= Saldo aus lfd. Verwaltungstätigkeit (= Zeilen 9 und 16)		-142.699,96	-134.300,00	-83.764,45	50.535,55	0,00
18	Einz. aus Zuweisungen und Zuschüssen für Investitionen und -förderungsmaßnahmen	681	0,00	0,00	0,00	0,00	0,00
19	+ Einzahlungen aus der Veräußerung von Grundstücken und Gebäuden	682	0,00	0,00	0,00	0,00	0,00
20	+ Einzahlungen aus der Veräußerung von beweglichem Anlagevermögen	683	0,00	0,00	0,00	0,00	0,00
21	+ Einz. aus der Veräußerung v. Finanzanlagen	684	0,00	0,00	0,00	0,00	0,00
22	+ Einz. aus der Abwicklung v. Baumaßnahmen	685	0,00	0,00	0,00	0,00	0,00
23	+ Einzahlungen aus Rückflüssen von Ausleihungen (für Investitionen Dritter)	686	0,00	0,00	0,00	0,00	0,00
24	+ Einz. aus Beiträgen u. ähnl. Entgelten	688	0,00	0,00	0,00	0,00	0,00
25	+ sonstigen Investitionseinzahlungen		0,00	0,00	0,00	0,00	0,00
26	= Summe der investiven Einzahlungen		0,00	0,00	0,00	0,00	0,00
27	Ausz. aus Zuweisungen und Zuschüssen für Investitionen und -förderungsmaßnahmen	781	0,00	0,00	0,00	0,00	0,00
28	+ Auszahlungen für den Erwerb von Grundstücken und Gebäuden	782	0,00	0,00	0,00	0,00	0,00
29	+ Auszahlungen für den Erwerb von beweglichem Anlagevermögen	783	0,00	0,00	0,00	0,00	0,00
30	+ Auszahlungen für den Erwerb von Finanzanlagen	784	0,00	0,00	0,00	0,00	0,00
31	+ Auszahlungen für Baumaßnahmen	785	0,00	-180.000,00	-183.569,18	-3.569,18	0,00
32	+ Auszahlungen für die Gewährung von Ausleihungen (für Investitionen Dritter)	786	0,00	0,00	0,00	0,00	0,00
33	+ sonstige Investitionsauszahlungen		0,00	0,00	0,00	0,00	0,00
34	= Summe der investiven Auszahlungen		0,00	-180.000,00	-183.569,18	-3.569,18	0,00
35	= Saldo aus Investitionstätigkeit (= Zeilen 26 und 34)		0,00	-180.000,00	-183.569,18	-3.569,18	0,00

JAHRESABSCHLUSS DER LANDESHAUPTSTADT KIEL ZUM 31.12.2014

Teilergebnisrechnung 55-56 Natur- und Umweltschutz							
Landeshauptstadt Kiel							
Nr.	Ertrags- und Aufwandsarten	Kontengruppe	Ist-Ergebnis VJ €	Fortg. Ansatz HH-Jahr €	Ist-Ergebnis HH-Jahr €	Vergleich Ansatz/Ist €	Übertragene Ermächtig. €
01	Steuern und ähnliche Abgaben	40	0,00	0,00	0,00	0,00	0,00
02	+ Zuwendungen und allgemeine Umlagen	41	630.415,08	508.000,00	1.276.005,02	768.005,02	0,00
03	+ sonstige Transfererträge	42	0,00	0,00	0,00	0,00	0,00
04	+ öffentlich-rechtliche Leistungsentgelte	43	1.071.089,26	1.126.000,00	1.745.670,65	619.670,65	0,00
05	+ privatrechtliche Leistungsentgelte	441, 442, 446	382.099,76	357.700,00	393.133,27	35.433,27	0,00
06	+ Kostenerstattungen und Kostenumlagen	448	1.685.937,56	1.619.600,00	1.895.804,46	276.204,46	0,00
07	+ sonstige ordentliche Erträge	45	732.751,81	631.400,00	561.133,96	-70.266,04	0,00
08	+ aktivierte Eigenleistungen	471	0,00	32.000,00	0,00	-32.000,00	0,00
09	+/- Bestandsveränderungen	472	2.450,00	0,00	6.520,00	6.520,00	0,00
10	= ordentliche Erträge		4.504.743,47	4.274.700,00	5.878.267,36	1.603.567,36	0,00
11	Personalaufwendungen	50	-13.245.287,76	-13.195.700,00	-13.076.125,17	119.574,83	0,00
12	+ Versorgungsaufwendungen	51	-201.500,44	-220.000,00	-206.027,52	13.972,48	0,00
13	+ Aufwendungen für Sach- und Dienstleistungen	52	-4.916.395,52	-6.327.735,10	-6.231.247,14	96.487,96	-836.834,44
14	+ bilanzielle Abschreibungen	57	-1.323.337,16	-1.261.500,00	-1.336.962,98	-75.462,98	0,00
15	+ Transferaufwendungen	53	-22.910,95	-43.641,41	-28.484,71	15.156,70	-12.503,03
16	+ sonstige ordentliche Aufwendungen	54	-1.702.425,16	-1.490.400,00	-1.285.220,36	205.179,64	0,00
17	davon Verfügungsmittel		0,00	0,00	0,00	0,00	0,00
18	= ordentliche Aufwendungen (= Zeilen 11 bis 16)		-21.411.856,99	-22.538.976,51	-22.164.067,88	374.908,63	-849.337,47
19	= Ergebnis der laufenden Verwaltungstätigkeit (= Zeilen 10 und 18)		-16.907.113,52	-18.264.276,51	-16.285.800,52	1.978.475,99	-849.337,47
20	+ Finanzerträge	46	0,00	0,00	0,00	0,00	0,00
21	- Zinsen und sonstige Finanzaufwendungen	55	0,00	0,00	0,00	0,00	0,00
22	= Finanzergebnis (= Zeilen 20 und 21)		0,00	0,00	0,00	0,00	0,00
23	= ordentliches Ergebnis (= Zeilen 19 und 22)	49	-16.907.113,52	-18.264.276,51	-16.285.800,52	1.978.475,99	-849.337,47
24	+ außerordentliche Erträge	59	0,00	0,00	0,00	0,00	0,00
25	- außerordentliche Aufwendungen		0,00	0,00	0,00	0,00	0,00
26	= außerordentliches Ergebnis (= Zeilen 23 und 24)		0,00	0,00	0,00	0,00	0,00
27	= Ergebnis vor Berücksichtigung der internen Leistungsbez. (= Zeilen 23 und 26)		-16.907.113,52	-18.264.276,51	-16.285.800,52	1.978.475,99	-849.337,47
28	+ Erträge aus internen Leistungsbeziehungen	48	0,00	0,00	0,00	0,00	0,00
29	- Aufwendungen aus internen Leistungsbeziehungen	58	-358.054,97	-449.100,00	-449.100,00	0,00	0,00
30	= Ergebnis (= Zeilen 27, 28 und 29)		-17.265.168,49	-18.713.376,51	-16.734.900,52	1.978.475,99	-849.337,47

JAHRESABSCHLUSS DER LANDESHAUPTSTADT KIEL ZUM 31.12.2014

Teilfinanzrechnung 55-56 Natur- und Umweltschutz							
Landeshauptstadt Kiel							
Nr.	Ein- und Auszahlungsarten	Kontengruppe	Ist-Ergebnis VJ €	Fortg. Ansatz HH-Jahr €	Ist-Ergebnis HH-Jahr €	Vergleich Ansatz/Ist €	Übertragene Ermächtig. €
01	Steuern und ähnliche Abgaben	60	0,00	0,00	0,00	0,00	0,00
02	+ Zuwendungen u. allgem. Umlagen	61	248.132,65	126.700,00	678.274,27	551.574,27	0,00
03	+ sonstige Transfereinzahlungen	62	0,00	0,00	0,00	0,00	0,00
04	+ öffentlich-rechtliche Leistungsentgelte	63	1.164.713,76	1.095.000,00	1.160.003,47	65.003,47	0,00
05	+ privatrechtliche Leistungsentgelte	641, 642, 646	410.478,35	357.700,00	400.490,93	42.790,93	0,00
06	+ Kostenerstattungen und Kostenumlagen	648	1.581.874,50	1.619.600,00	1.898.330,96	278.730,96	0,00
07	+ sonstige Einzahlungen	65	356.689,97	450.100,00	370.926,83	-79.173,17	0,00
08	+ Zinsen und sonstige Finanzeinzahlungen	66	0,00	0,00	0,00	0,00	0,00
09	= Einzahlungen aus lfd. Verwaltungstätigkeit		3.761.889,23	3.649.100,00	4.508.026,46	858.926,46	0,00
10	Personalauszahlungen	70	-12.911.624,97	-12.994.500,00	-12.896.656,30	97.843,70	0,00
11	+ Versorgungsauszahlungen	71	-197.267,95	-214.100,00	-201.870,97	12.229,03	0,00
12	+ Auszahlungen f. Sach- und Dienstleist.	72	-4.787.215,82	-6.327.735,10	-6.003.319,19	324.415,91	-836.834,44
13	+ Zinsen und sonstige Finanzauszahlungen	75	0,00	0,00	0,00	0,00	0,00
14	+ Transferauszahlungen	73	-29.010,83	-43.641,41	-27.545,91	16.095,50	-12.503,03
15	+ sonstige Auszahlungen	74	-1.472.900,76	-1.490.400,00	-1.467.593,73	22.806,27	0,00
16	= Auszahlungen aus lfd. Verwaltungstätigkeit		-19.398.020,33	-21.070.376,51	-20.596.986,10	473.390,41	-849.337,47
17	= Saldo aus lfd. Verwaltungstätigkeit (= Zeilen 9 und 16)		-15.636.131,10	-17.421.276,51	-16.088.959,64	1.332.316,87	-849.337,47
18	Einz. aus Zuweisungen und Zuschüssen für Investitionen und -förderungsmaßnahmen	681	1.867,30	1.020.128,95	767.476,02	-252.652,93	1.125.281,19
19	+ Einzahlungen aus der Veräußerung von Grundstücken und Gebäuden	682	34.766,00	0,00	915,71	915,71	0,00
20	+ Einzahlungen aus der Veräußerung von beweglichem Anlagevermögen	683	41.330,90	1.200,00	7.123,00	5.923,00	0,00
21	+ Einz. aus der Veräußerung v. Finanzanlagen	684	0,00	0,00	0,00	0,00	0,00
22	+ Einz. aus der Abwicklung v. Baumaßnahmen	685	0,00	0,00	0,00	0,00	0,00
23	+ Einzahlungen aus Rückflüssen von Ausleihungen (für Investitionen Dritter)	686	0,00	0,00	0,00	0,00	0,00
24	+ Einz. aus Beiträgen u. ähnl. Entgelten	688	562.802,56	0,00	597.504,46	597.504,46	0,00
25	+ sonstigen Investitionseinzahlungen		0,00	0,00	0,00	0,00	0,00
26	= Summe der investiven Einzahlungen		640.766,76	1.021.328,95	1.373.019,19	351.690,24	1.125.281,19
27	Ausz. aus Zuweisungen und Zuschüssen für Investitionen und -förderungsmaßnahmen	781	0,00	-31.410,13	0,00	31.410,13	-31.410,13
28	+ Auszahlungen für den Erwerb von Grundstücken und Gebäuden	782	-98.752,59	-370.295,26	-330.515,57	39.779,69	-323.411,75
29	+ Auszahlungen für den Erwerb von beweglichem Anlagevermögen	783	-448.256,85	-966.525,96	-162.349,52	804.176,44	-817.750,65
30	+ Auszahlungen für den Erwerb von Finanzanlagen	784	0,00	0,00	0,00	0,00	0,00
31	+ Auszahlungen für Baumaßnahmen	785	-590.407,90	-2.106.594,84	-1.616.288,37	490.306,47	-1.345.405,73
32	+ Auszahlungen für die Gewährung von Ausleihungen (für Investitionen Dritter)	786	0,00	0,00	0,00	0,00	0,00
33	+ sonstige Investitionsauszahlungen		0,00	0,00	0,00	0,00	0,00
34	= Summe der investiven Auszahlungen		-1.137.417,34	-3.474.826,19	-2.109.153,46	1.365.672,73	-2.517.978,26
35	= Saldo aus Investitionstätigkeit (= Zeilen 26 und 34)		-496.650,58	-2.453.497,24	-736.134,27	1.717.362,97	-1.392.697,07

JAHRESABSCHLUSS DER LANDESHAUPTSTADT KIEL ZUM 31.12.2014

Teilergebnisrechnung 551 Öffentliches Grün / Landschaftsbau							
Landeshauptstadt Kiel							
Nr.	Ertrags- und Aufwandsarten	Kontengruppe	Ist-Ergebnis VJ €	Fortg. Ansatz HH-Jahr €	Ist-Ergebnis HH-Jahr €	Vergleich Ansatz/Ist €	Übertragene Ermächtig. €
01	Steuern und ähnliche Abgaben	40	0,00	0,00	0,00	0,00	0,00
02	+ Zuwendungen und allgemeine Umlagen	41	85.599,82	81.700,00	393.130,58	311.430,58	0,00
03	+ sonstige Transfererträge	42	0,00	0,00	0,00	0,00	0,00
04	+ öffentlich-rechtliche Leistungsentgelte	43	3.608,00	4.100,00	2.819,00	-1.281,00	0,00
05	+ privatrechtliche Leistungsentgelte	441, 442, 446	93.011,14	28.200,00	74.634,39	46.434,39	0,00
06	+ Kostenerstattungen und Kostenumlagen	448	920.910,56	959.100,00	1.106.694,62	147.594,62	0,00
07	+ sonstige ordentliche Erträge	45	89.141,62	29.900,00	43.147,03	13.247,03	0,00
08	+ aktivierte Eigenleistungen	471	0,00	32.000,00	0,00	-32.000,00	0,00
09	+/- Bestandsveränderungen	472	2.450,00	0,00	6.520,00	6.520,00	0,00
10	= ordentliche Erträge		1.194.721,14	1.135.000,00	1.626.945,62	491.945,62	0,00
11	Personalaufwendungen	50	-7.912.559,57	-7.971.200,00	-7.969.931,36	1.268,64	0,00
12	+ Versorgungsaufwendungen	51	-41.754,38	-44.000,00	-46.560,48	-2.560,48	0,00
13	+ Aufwendungen für Sach- und Dienstleistungen	52	-3.276.244,17	-3.818.377,92	-3.972.495,62	-154.117,70	-75.725,24
14	+ bilanzielle Abschreibungen	57	-556.704,55	-506.400,00	-596.096,35	-89.696,35	0,00
15	+ Transferaufwendungen	53	0,00	0,00	0,00	0,00	0,00
16	+ sonstige ordentliche Aufwendungen	54	-1.467.451,28	-1.384.600,00	-1.190.809,35	193.790,65	0,00
17	davon Verfügungsmittel		0,00	0,00	0,00	0,00	0,00
18	= ordentliche Aufwendungen (= Zeilen 11 bis 16)		-13.254.713,95	-13.724.577,92	-13.775.893,16	-51.315,24	-75.725,24
19	= Ergebnis der laufenden Verwaltungstätigkeit (= Zeilen 10 und 18)		-12.059.992,81	-12.589.577,92	-12.148.947,54	440.630,38	-75.725,24
20	+ Finanzerträge	46	0,00	0,00	0,00	0,00	0,00
21	- Zinsen und sonstige Finanzaufwendungen	55	0,00	0,00	0,00	0,00	0,00
22	= Finanzergebnis (= Zeilen 20 und 21)		0,00	0,00	0,00	0,00	0,00
23	= ordentliches Ergebnis (= Zeilen 19 und 22)	49	-12.059.992,81	-12.589.577,92	-12.148.947,54	440.630,38	-75.725,24
24	+ außerordentliche Erträge	59	0,00	0,00	0,00	0,00	0,00
25	- außerordentliche Aufwendungen		0,00	0,00	0,00	0,00	0,00
26	= außerordentliches Ergebnis (= Zeilen 23 und 24)		0,00	0,00	0,00	0,00	0,00
27	= Ergebnis vor Berücksichtigung der internen Leistungsbez. (= Zeilen 23 und 26)		-12.059.992,81	-12.589.577,92	-12.148.947,54	440.630,38	-75.725,24
28	+ Erträge aus internen Leistungsbeziehungen	48	0,00	0,00	0,00	0,00	0,00
29	- Aufwendungen aus internen Leistungsbeziehungen	58	-112.808,80	-148.800,00	-148.800,00	0,00	0,00
30	= Ergebnis (= Zeilen 27, 28 und 29)		-12.172.801,61	-12.738.377,92	-12.297.747,54	440.630,38	-75.725,24

JAHRESABSCHLUSS DER LANDESHAUPTSTADT KIEL ZUM 31.12.2014

Teilfinanzrechnung 551 Öffentliches Grün / Landschaftsbau							
Landeshauptstadt Kiel							
Nr.	Ein- und Auszahlungsarten	Kontengruppe	Ist-Ergebnis VJ €	Fortg. Ansatz HH-Jahr €	Ist-Ergebnis HH-Jahr €	Vergleich Ansatz/Ist €	Übertragene Ermächtig. €
01	Steuern und ähnliche Abgaben	60	0,00	0,00	0,00	0,00	0,00
02	+ Zuwendungen u. allgem. Umlagen	61	12.839,22	1.800,00	81.972,29	80.172,29	0,00
03	+ sonstige Transfereinzahlungen	62	0,00	0,00	0,00	0,00	0,00
04	+ öffentlich-rechtliche Leistungsentgelte	63	0,00	0,00	50,00	50,00	0,00
05	+ privatrechtliche Leistungsentgelte	641, 642, 646	82.232,95	28.200,00	81.725,10	53.525,10	0,00
06	+ Kostenerstattungen und Kostenumlagen	648	913.571,52	959.100,00	1.143.783,17	184.683,17	0,00
07	+ sonstige Einzahlungen	65	0,00	0,00	0,00	0,00	0,00
08	+ Zinsen und sonstige Finanzeinzahlungen	66	0,00	0,00	0,00	0,00	0,00
09	= Einzahlungen aus lfd. Verwaltungstätigkeit		1.008.643,69	989.100,00	1.307.530,56	318.430,56	0,00
10	Personalauszahlungen	70	-7.856.539,23	-7.945.800,00	-7.940.218,52	5.581,48	0,00
11	+ Versorgungsauszahlungen	71	-40.847,23	-42.800,00	-45.621,31	-2.821,31	0,00
12	+ Auszahlungen f. Sach- und Dienstleist.	72	-3.188.837,29	-3.818.377,92	-3.877.592,67	-59.214,75	-75.725,24
13	+ Zinsen und sonstige Finanzauszahlungen	75	0,00	0,00	0,00	0,00	0,00
14	+ Transferauszahlungen	73	0,00	0,00	0,00	0,00	0,00
15	+ sonstige Auszahlungen	74	-1.370.930,09	-1.384.600,00	-1.379.184,47	5.415,53	0,00
16	= Auszahlungen aus lfd. Verwaltungstätigkeit		-12.457.153,84	-13.191.577,92	-13.242.616,97	-51.039,05	-75.725,24
17	= Saldo aus lfd. Verwaltungstätigkeit (= Zeilen 9 und 16)		-11.448.510,15	-12.202.477,92	-11.935.086,41	267.391,51	-75.725,24
18	Einz. aus Zuweisungen und Zuschüssen für Investitionen und -förderungsmaßnahmen	681	0,00	853.428,95	712.103,61	-141.325,34	1.029.581,19
19	+ Einzahlungen aus der Veräußerung von Grundstücken und Gebäuden	682	34.766,00	0,00	915,71	915,71	0,00
20	+ Einzahlungen aus der Veräußerung von beweglichem Anlagevermögen	683	30.165,00	1.100,00	4.594,00	3.494,00	0,00
21	+ Einz. aus der Veräußerung v. Finanzanlagen	684	0,00	0,00	0,00	0,00	0,00
22	+ Einz. aus der Abwicklung v. Baumaßnahmen	685	0,00	0,00	0,00	0,00	0,00
23	+ Einzahlungen aus Rückflüssen von Ausleihungen (für Investitionen Dritter)	686	0,00	0,00	0,00	0,00	0,00
24	+ Einz. aus Beiträgen u. ähnl. Entgelten	688	236.940,21	0,00	201.951,78	201.951,78	0,00
25	+ sonstigen Investitionseinzahlungen		0,00	0,00	0,00	0,00	0,00
26	= Summe der investiven Einzahlungen		301.871,21	854.528,95	919.565,10	65.036,15	1.029.581,19
27	Ausz. aus Zuweisungen und Zuschüssen für Investitionen und -förderungsmaßnahmen	781	0,00	0,00	0,00	0,00	0,00
28	+ Auszahlungen für den Erwerb von Grundstücken und Gebäuden	782	-52.027,85	-367.530,33	-5.001,33	362.529,00	-322.003,73
29	+ Auszahlungen für den Erwerb von beweglichem Anlagevermögen	783	-348.819,15	-837.382,38	-74.665,83	762.716,55	-764.337,93
30	+ Auszahlungen für den Erwerb von Finanzanlagen	784	0,00	0,00	0,00	0,00	0,00
31	+ Auszahlungen für Baumaßnahmen	785	-534.282,25	-1.331.751,11	-1.489.807,21	-158.056,10	-849.710,52
32	+ Auszahlungen für die Gewährung von Ausleihungen (für Investitionen Dritter)	786	0,00	0,00	0,00	0,00	0,00
33	+ sonstige Investitionsauszahlungen		0,00	0,00	0,00	0,00	0,00
34	= Summe der investiven Auszahlungen		-935.129,25	-2.536.663,82	-1.569.474,37	967.189,45	-1.936.052,18
35	= Saldo aus Investitionstätigkeit (= Zeilen 26 und 34)		-633.258,04	-1.682.134,87	-649.909,27	1.032.225,60	-906.470,99

JAHRESABSCHLUSS DER LANDESHAUPTSTADT KIEL ZUM 31.12.2014

Teilergebnisrechnung 552 Öffentliche Gewässer / Wasserbauliche Anlagen							
Landeshauptstadt Kiel							
Nr.	Ertrags- und Aufwandsarten	Kontengruppe	Ist-Ergebnis VJ €	Fortg. Ansatz HH-Jahr €	Ist-Ergebnis HH-Jahr €	Vergleich Ansatz/Ist €	Übertragene Ermächtig. €
01	Steuern und ähnliche Abgaben	40	0,00	0,00	0,00	0,00	0,00
02	+ Zuwendungen und allgemeine Umlagen	41	296.982,02	296.800,00	346.533,90	49.733,90	0,00
03	+ sonstige Transfererträge	42	0,00	0,00	0,00	0,00	0,00
04	+ öffentlich-rechtliche Leistungsentgelte	43	26.261,00	71.300,00	26.264,00	-45.036,00	0,00
05	+ privatrechtliche Leistungsentgelte	441, 442, 446	0,00	300,00	40,70	-259,30	0,00
06	+ Kostenerstattungen und Kostenumlagen	448	159.916,36	93.000,00	125.658,76	32.658,76	0,00
07	+ sonstige ordentliche Erträge	45	65.035,17	36.200,00	37.374,80	1.174,80	0,00
08	+ aktivierte Eigenleistungen	471	0,00	0,00	0,00	0,00	0,00
09	+/- Bestandsveränderungen	472	0,00	0,00	0,00	0,00	0,00
10	= ordentliche Erträge		548.194,55	497.600,00	535.872,16	38.272,16	0,00
11	Personalaufwendungen	50	-538.753,55	-532.700,00	-478.646,47	54.053,53	0,00
12	+ Versorgungsaufwendungen	51	-18.984,42	-19.800,00	-20.220,16	-420,16	0,00
13	+ Aufwendungen für Sach- und Dienstleistungen	52	-251.846,85	-192.400,00	-189.496,26	2.903,74	0,00
14	+ bilanzielle Abschreibungen	57	-634.924,00	-636.400,00	-633.426,00	2.974,00	0,00
15	+ Transferaufwendungen	53	0,00	0,00	0,00	0,00	0,00
16	+ sonstige ordentliche Aufwendungen	54	-44.055,42	-8.200,00	-7.952,98	247,02	0,00
17	davon Verfügungsmittel		0,00	0,00	0,00	0,00	0,00
18	= ordentliche Aufwendungen (= Zeilen 11 bis 16)		-1.488.564,24	-1.389.500,00	-1.329.741,87	59.758,13	0,00
19	= Ergebnis der laufenden Verwaltungstätigkeit (= Zeilen 10 und 18)		-940.369,69	-891.900,00	-793.869,71	98.030,29	0,00
20	+ Finanzerträge	46	0,00	0,00	0,00	0,00	0,00
21	- Zinsen und sonstige Finanzaufwendungen	55	0,00	0,00	0,00	0,00	0,00
22	= Finanzergebnis (= Zeilen 20 und 21)		0,00	0,00	0,00	0,00	0,00
23	= ordentliches Ergebnis (= Zeilen 19 und 22)	49	-940.369,69	-891.900,00	-793.869,71	98.030,29	0,00
24	+ außerordentliche Erträge	59	0,00	0,00	0,00	0,00	0,00
25	- außerordentliche Aufwendungen		0,00	0,00	0,00	0,00	0,00
26	= außerordentliches Ergebnis (= Zeilen 23 und 24)		0,00	0,00	0,00	0,00	0,00
27	= Ergebnis vor Berücksichtigung der internen Leistungsbez. (= Zeilen 23 und 26)		-940.369,69	-891.900,00	-793.869,71	98.030,29	0,00
28	+ Erträge aus internen Leistungsbeziehungen	48	0,00	0,00	0,00	0,00	0,00
29	- Aufwendungen aus internen Leistungsbeziehungen	58	-16.603,00	-16.900,00	-16.900,00	0,00	0,00
30	= Ergebnis (= Zeilen 27, 28 und 29)		-956.972,69	-908.800,00	-810.769,71	98.030,29	0,00

JAHRESABSCHLUSS DER LANDESHAUPTSTADT KIEL ZUM 31.12.2014

Teilfinanzrechnung 552 Öffentliche Gewässer / Wasserbauliche Anlagen							
Landeshauptstadt Kiel							
Nr.	Ein- und Auszahlungsarten	Kontengruppe	Ist-Ergebnis VJ €	Fortg. Ansatz HH-Jahr €	Ist-Ergebnis HH-Jahr €	Vergleich Ansatz/Ist €	Übertragene Ermächtig. €
01	Steuern und ähnliche Abgaben	60	0,00	0,00	0,00	0,00	0,00
02	+ Zuwendungen u. allgem. Umlagen	61	6.888,02	6.700,00	56.435,90	49.735,90	0,00
03	+ sonstige Transfereinzahlungen	62	0,00	0,00	0,00	0,00	0,00
04	+ öffentlich-rechtliche Leistungsentgelte	63	0,00	45.000,00	0,00	-45.000,00	0,00
05	+ privatrechtliche Leistungsentgelte	641, 642, 646	0,00	300,00	40,70	-259,30	0,00
06	+ Kostenerstattungen und Kostenumlagen	648	66.916,36	93.000,00	93.000,00	0,00	0,00
07	+ sonstige Einzahlungen	65	0,00	0,00	0,00	0,00	0,00
08	+ Zinsen und sonstige Finanzeinzahlungen	66	0,00	0,00	0,00	0,00	0,00
09	= Einzahlungen aus lfd. Verwaltungstätigkeit		73.804,38	145.000,00	149.476,60	4.476,60	0,00
10	Personalauszahlungen	70	-522.640,25	-520.700,00	-465.660,19	55.039,81	0,00
11	+ Versorgungsauszahlungen	71	-18.581,40	-19.400,00	-19.811,96	-411,96	0,00
12	+ Auszahlungen f. Sach- und Dienstleist.	72	-173.198,68	-192.400,00	-257.343,19	-64.943,19	0,00
13	+ Zinsen und sonstige Finanzauszahlungen	75	0,00	0,00	0,00	0,00	0,00
14	+ Transferauszahlungen	73	0,00	0,00	0,00	0,00	0,00
15	+ sonstige Auszahlungen	74	-43.539,99	-8.200,00	-12.268,64	-4.068,64	0,00
16	= Auszahlungen aus lfd. Verwaltungstätigkeit		-757.960,32	-740.700,00	-755.083,98	-14.383,98	0,00
17	= Saldo aus lfd. Verwaltungstätigkeit (= Zeilen 9 und 16)		-684.155,94	-595.700,00	-605.607,38	-9.907,38	0,00
18	Einz. aus Zuweisungen und Zuschüssen für Investitionen und -förderungsmaßnahmen	681	0,00	0,00	0,00	0,00	0,00
19	+ Einzahlungen aus der Veräußerung von Grundstücken und Gebäuden	682	0,00	0,00	0,00	0,00	0,00
20	+ Einzahlungen aus der Veräußerung von beweglichem Anlagevermögen	683	0,00	0,00	0,00	0,00	0,00
21	+ Einz. aus der Veräußerung v. Finanzanlagen	684	0,00	0,00	0,00	0,00	0,00
22	+ Einz. aus der Abwicklung v. Baumaßnahmen	685	0,00	0,00	0,00	0,00	0,00
23	+ Einzahlungen aus Rückflüssen von Ausleihungen (für Investitionen Dritter)	686	0,00	0,00	0,00	0,00	0,00
24	+ Einz. aus Beiträgen u. ähnl. Entgelten	688	0,00	0,00	0,00	0,00	0,00
25	+ sonstigen Investitionseinzahlungen		0,00	0,00	0,00	0,00	0,00
26	= Summe der investiven Einzahlungen		0,00	0,00	0,00	0,00	0,00
27	Ausz. aus Zuweisungen und Zuschüssen für Investitionen und -förderungsmaßnahmen	781	0,00	0,00	0,00	0,00	0,00
28	+ Auszahlungen für den Erwerb von Grundstücken und Gebäuden	782	0,00	0,00	0,00	0,00	0,00
29	+ Auszahlungen für den Erwerb von beweglichem Anlagevermögen	783	0,00	0,00	0,00	0,00	0,00
30	+ Auszahlungen für den Erwerb von Finanzanlagen	784	0,00	0,00	0,00	0,00	0,00
31	+ Auszahlungen für Baumaßnahmen	785	-30.993,96	-536.942,55	-28.752,17	508.190,38	-398.184,34
32	+ Auszahlungen für die Gewährung von Ausleihungen (für Investitionen Dritter)	786	0,00	0,00	0,00	0,00	0,00
33	+ sonstige Investitionsauszahlungen		0,00	0,00	0,00	0,00	0,00
34	= Summe der investiven Auszahlungen		-30.993,96	-536.942,55	-28.752,17	508.190,38	-398.184,34
35	= Saldo aus Investitionstätigkeit (= Zeilen 26 und 34)		-30.993,96	-536.942,55	-28.752,17	508.190,38	-398.184,34

JAHRESABSCHLUSS DER LANDESHAUPTSTADT KIEL ZUM 31.12.2014

Teilergebnisrechnung 553 Friedhofs- und Bestattungswesen							
Landeshauptstadt Kiel							
Nr.	Ertrags- und Aufwandsarten	Kontengruppe	Ist-Ergebnis VJ €	Fortg. Ansatz HH-Jahr €	Ist-Ergebnis HH-Jahr €	Vergleich Ansatz/Ist €	Übertragene Ermächtig. €
01	Steuern und ähnliche Abgaben	40	0,00	0,00	0,00	0,00	0,00
02	+ Zuwendungen und allgemeine Umlagen	41	90.078,55	90.000,00	93.789,44	3.789,44	0,00
03	+ sonstige Transfererträge	42	0,00	0,00	0,00	0,00	0,00
04	+ öffentlich-rechtliche Leistungsentgelte	43	996.082,45	1.020.000,00	1.685.464,60	665.464,60	0,00
05	+ privatrechtliche Leistungsentgelte	441, 442, 446	17.155,53	11.000,00	14.707,44	3.707,44	0,00
06	+ Kostenerstattungen und Kostenumlagen	448	401.476,00	432.500,00	400.000,00	-32.500,00	0,00
07	+ sonstige ordentliche Erträge	45	526.260,38	513.000,00	388.605,68	-124.394,32	0,00
08	+ aktivierte Eigenleistungen	471	0,00	0,00	0,00	0,00	0,00
09	+/- Bestandsveränderungen	472	0,00	0,00	0,00	0,00	0,00
10	= ordentliche Erträge		2.031.052,91	2.066.500,00	2.582.567,16	516.067,16	0,00
11	Personalaufwendungen	50	-1.963.720,87	-1.860.200,00	-1.866.276,93	-6.076,93	0,00
12	+ Versorgungsaufwendungen	51	0,00	0,00	0,00	0,00	0,00
13	+ Aufwendungen für Sach- und Dienstleistungen	52	-476.098,38	-450.200,00	-434.297,36	15.902,64	0,00
14	+ bilanzielle Abschreibungen	57	-77.727,48	-74.200,00	-74.322,73	-122,73	0,00
15	+ Transferaufwendungen	53	0,00	-500,00	0,00	500,00	0,00
16	+ sonstige ordentliche Aufwendungen	54	-147.895,31	-27.900,00	-36.168,56	-8.268,56	0,00
17	davon Verfügungsmittel		0,00	0,00	0,00	0,00	0,00
18	= ordentliche Aufwendungen (= Zeilen 11 bis 16)		-2.665.442,04	-2.413.000,00	-2.411.065,58	1.934,42	0,00
19	= Ergebnis der laufenden Verwaltungstätigkeit (= Zeilen 10 und 18)		-634.389,13	-346.500,00	171.501,58	518.001,58	0,00
20	+ Finanzerträge	46	0,00	0,00	0,00	0,00	0,00
21	- Zinsen und sonstige Finanzaufwendungen	55	0,00	0,00	0,00	0,00	0,00
22	= Finanzergebnis (= Zeilen 20 und 21)		0,00	0,00	0,00	0,00	0,00
23	= ordentliches Ergebnis (= Zeilen 19 und 22)	49	-634.389,13	-346.500,00	171.501,58	518.001,58	0,00
24	+ außerordentliche Erträge	59	0,00	0,00	0,00	0,00	0,00
25	- außerordentliche Aufwendungen		0,00	0,00	0,00	0,00	0,00
26	= außerordentliches Ergebnis (= Zeilen 23 und 24)		0,00	0,00	0,00	0,00	0,00
27	= Ergebnis vor Berücksichtigung der internen Leistungsbez. (= Zeilen 23 und 26)		-634.389,13	-346.500,00	171.501,58	518.001,58	0,00
28	+ Erträge aus internen Leistungsbeziehungen	48	0,00	0,00	0,00	0,00	0,00
29	- Aufwendungen aus internen Leistungsbeziehungen	58	-70.683,12	-100.500,00	-100.500,00	0,00	0,00
30	= Ergebnis (= Zeilen 27, 28 und 29)		-705.072,25	-447.000,00	71.001,58	518.001,58	0,00

JAHRESABSCHLUSS DER LANDESHAUPTSTADT KIEL ZUM 31.12.2014

Teilfinanzrechnung 553 Friedhofs- und Bestattungswesen							
Landeshauptstadt Kiel							
Nr.	Ein- und Auszahlungsarten	Kontengruppe	Ist-Ergebnis VJ €	Fortg. Ansatz HH-Jahr €	Ist-Ergebnis HH-Jahr €	Vergleich Ansatz/Ist €	Übertragene Ermächtig. €
01	Steuern und ähnliche Abgaben	60	0,00	0,00	0,00	0,00	0,00
02	+ Zuwendungen u. allgem. Umlagen	61	90.078,55	90.000,00	93.789,44	3.789,44	0,00
03	+ sonstige Transfereinzahlungen	62	0,00	0,00	0,00	0,00	0,00
04	+ öffentlich-rechtliche Leistungsentgelte	63	1.122.631,41	1.020.000,00	1.127.854,35	107.854,35	0,00
05	+ privatrechtliche Leistungsentgelte	641, 642, 646	17.155,53	11.000,00	14.707,44	3.707,44	0,00
06	+ Kostenerstattungen und Kostenumlagen	648	401.476,00	432.500,00	400.000,00	-32.500,00	0,00
07	+ sonstige Einzahlungen	65	356.689,97	450.000,00	370.409,88	-79.590,12	0,00
08	+ Zinsen und sonstige Finanzeinzahlungen	66	0,00	0,00	0,00	0,00	0,00
09	= Einzahlungen aus lfd. Verwaltungstätigkeit		1.988.031,46	2.003.500,00	2.006.761,11	3.261,11	0,00
10	Personalauszahlungen	70	-1.921.921,87	-1.847.700,00	-1.854.480,08	-6.780,08	0,00
11	+ Versorgungsauszahlungen	71	0,00	0,00	0,00	0,00	0,00
12	+ Auszahlungen f. Sach- und Dienstleist.	72	-520.447,95	-450.200,00	-429.693,04	20.506,96	0,00
13	+ Zinsen und sonstige Finanzauszahlungen	75	0,00	0,00	0,00	0,00	0,00
14	+ Transferauszahlungen	73	0,00	-500,00	0,00	500,00	0,00
15	+ sonstige Auszahlungen	74	-14.872,14	-27.900,00	-27.091,74	808,26	0,00
16	= Auszahlungen aus lfd. Verwaltungstätigkeit		-2.457.241,96	-2.326.300,00	-2.311.264,86	15.035,14	0,00
17	= Saldo aus lfd. Verwaltungstätigkeit (= Zeilen 9 und 16)		-469.210,50	-322.800,00	-304.503,75	18.296,25	0,00
18	Einz. aus Zuweisungen und Zuschüssen für Investitionen und -förderungsmaßnahmen	681	0,00	0,00	0,00	0,00	0,00
19	+ Einzahlungen aus der Veräußerung von Grundstücken und Gebäuden	682	0,00	0,00	0,00	0,00	0,00
20	+ Einzahlungen aus der Veräußerung von beweglichem Anlagevermögen	683	11.165,90	100,00	1.660,00	1.560,00	0,00
21	+ Einz. aus der Veräußerung v. Finanzanlagen	684	0,00	0,00	0,00	0,00	0,00
22	+ Einz. aus der Abwicklung v. Baumaßnahmen	685	0,00	0,00	0,00	0,00	0,00
23	+ Einzahlungen aus Rückflüssen von Ausleihungen (für Investitionen Dritter)	686	0,00	0,00	0,00	0,00	0,00
24	+ Einz. aus Beiträgen u. ähnl. Entgelten	688	0,00	0,00	0,00	0,00	0,00
25	+ sonstigen Investitionseinzahlungen		0,00	0,00	0,00	0,00	0,00
26	= Summe der investiven Einzahlungen		11.165,90	100,00	1.660,00	1.560,00	0,00
27	Ausz. aus Zuweisungen und Zuschüssen für Investitionen und -förderungsmaßnahmen	781	0,00	0,00	0,00	0,00	0,00
28	+ Auszahlungen für den Erwerb von Grundstücken und Gebäuden	782	0,00	0,00	0,00	0,00	0,00
29	+ Auszahlungen für den Erwerb von beweglichem Anlagevermögen	783	-66.312,65	-91.876,57	-55.679,14	36.197,43	-48.150,26
30	+ Auszahlungen für den Erwerb von Finanzanlagen	784	0,00	0,00	0,00	0,00	0,00
31	+ Auszahlungen für Baumaßnahmen	785	-19.398,82	-237.901,18	-97.728,99	140.172,19	-97.510,87
32	+ Auszahlungen für die Gewährung von Ausleihungen (für Investitionen Dritter)	786	0,00	0,00	0,00	0,00	0,00
33	+ sonstige Investitionsauszahlungen		0,00	0,00	0,00	0,00	0,00
34	= Summe der investiven Auszahlungen		-85.711,47	-329.777,75	-153.408,13	176.369,62	-145.661,13
35	= Saldo aus Investitionstätigkeit (= Zeilen 26 und 34)		-74.545,57	-329.677,75	-151.748,13	177.929,62	-145.661,13

JAHRESABSCHLUSS DER LANDESHAUPTSTADT KIEL ZUM 31.12.2014

Teilergebnisrechnung 554 Naturschutz und Landschaftspflege							
Landeshauptstadt Kiel							
Nr.	Ertrags- und Aufwandsarten	Kontengruppe	Ist-Ergebnis VJ €	Fortg. Ansatz HH-Jahr €	Ist-Ergebnis HH-Jahr €	Vergleich Ansatz/Ist €	Übertragene Ermächtig. €
01	Steuern und ähnliche Abgaben	40	0,00	0,00	0,00	0,00	0,00
02	+ Zuwendungen und allgemeine Umlagen	41	96.949,39	17.200,00	397.035,72	379.835,72	0,00
03	+ sonstige Transfererträge	42	0,00	0,00	0,00	0,00	0,00
04	+ öffentlich-rechtliche Leistungsentgelte	43	23.807,00	14.100,00	11.905,00	-2.195,00	0,00
05	+ privatrechtliche Leistungsentgelte	441, 442, 446	3.160,00	0,00	0,00	0,00	0,00
06	+ Kostenerstattungen und Kostenumlagen	448	1.851,00	500,00	0,00	-500,00	0,00
07	+ sonstige ordentliche Erträge	45	22.233,99	45.600,00	50.633,21	5.033,21	0,00
08	+ aktivierte Eigenleistungen	471	0,00	0,00	0,00	0,00	0,00
09	+/- Bestandsveränderungen	472	0,00	0,00	0,00	0,00	0,00
10	= ordentliche Erträge		148.001,38	77.400,00	459.573,93	382.173,93	0,00
11	Personalaufwendungen	50	-665.739,85	-685.000,00	-652.570,72	32.429,28	0,00
12	+ Versorgungsaufwendungen	51	-34.911,01	-47.200,00	-37.251,61	9.948,39	0,00
13	+ Aufwendungen für Sach- und Dienstleistungen	52	-139.591,64	-118.226,25	-427.110,56	-308.884,31	-42.344,30
14	+ bilanzielle Abschreibungen	57	-14.513,46	-3.300,00	-7.389,43	-4.089,43	0,00
15	+ Transferaufwendungen	53	-1.000,00	-1.000,00	-2.000,00	-1.000,00	0,00
16	+ sonstige ordentliche Aufwendungen	54	-13.038,94	-11.400,00	-14.143,50	-2.743,50	0,00
17	davon Verfügungsmittel		0,00	0,00	0,00	0,00	0,00
18	= ordentliche Aufwendungen (= Zeilen 11 bis 16)		-868.794,90	-866.126,25	-1.140.465,82	-274.339,57	-42.344,30
19	= Ergebnis der laufenden Verwaltungstätigkeit (= Zeilen 10 und 18)		-720.793,52	-788.726,25	-680.891,89	107.834,36	-42.344,30
20	+ Finanzerträge	46	0,00	0,00	0,00	0,00	0,00
21	- Zinsen und sonstige Finanzaufwendungen	55	0,00	0,00	0,00	0,00	0,00
22	= Finanzergebnis (= Zeilen 20 und 21)		0,00	0,00	0,00	0,00	0,00
23	= ordentliches Ergebnis (= Zeilen 19 und 22)	49	-720.793,52	-788.726,25	-680.891,89	107.834,36	-42.344,30
24	+ außerordentliche Erträge	59	0,00	0,00	0,00	0,00	0,00
25	- außerordentliche Aufwendungen		0,00	0,00	0,00	0,00	0,00
26	= außerordentliches Ergebnis (= Zeilen 23 und 24)		0,00	0,00	0,00	0,00	0,00
27	= Ergebnis vor Berücksichtigung der internen Leistungsbez. (= Zeilen 23 und 26)		-720.793,52	-788.726,25	-680.891,89	107.834,36	-42.344,30
28	+ Erträge aus internen Leistungsbeziehungen	48	0,00	0,00	0,00	0,00	0,00
29	- Aufwendungen aus internen Leistungsbeziehungen	58	0,00	-57.500,00	-57.500,00	0,00	0,00
30	= Ergebnis (= Zeilen 27, 28 und 29)		-720.793,52	-846.226,25	-738.391,89	107.834,36	-42.344,30

JAHRESABSCHLUSS DER LANDESHAUPTSTADT KIEL ZUM 31.12.2014

Teilfinanzrechnung 554 Naturschutz und Landschaftspflege							
Landeshauptstadt Kiel							
Nr.	Ein- und Auszahlungsarten	Kontengruppe	Ist-Ergebnis VJ €	Fortg. Ansatz HH-Jahr €	Ist-Ergebnis HH-Jahr €	Vergleich Ansatz/Ist €	Übertragene Ermächtig. €
01	Steuern und ähnliche Abgaben	60	0,00	0,00	0,00	0,00	0,00
02	+ Zuwendungen u. allgem. Umlagen	61	97.027,09	16.000,00	394.535,72	378.535,72	0,00
03	+ sonstige Transfereinzahlungen	62	0,00	0,00	0,00	0,00	0,00
04	+ öffentlich-rechtliche Leistungsentgelte	63	21.480,00	14.000,00	13.030,00	-970,00	0,00
05	+ privatrechtliche Leistungsentgelte	641, 642, 646	3.160,00	0,00	0,00	0,00	0,00
06	+ Kostenerstattungen und Kostenumlagen	648	1.851,00	500,00	0,00	-500,00	0,00
07	+ sonstige Einzahlungen	65	0,00	0,00	516,95	516,95	0,00
08	+ Zinsen und sonstige Finanzeinzahlungen	66	0,00	0,00	0,00	0,00	0,00
09	= Einzahlungen aus lfd. Verwaltungstätigkeit		123.518,09	30.500,00	408.082,67	377.582,67	0,00
10	Personalauszahlungen	70	-571.228,49	-638.800,00	-628.623,80	10.176,20	0,00
11	+ Versorgungsauszahlungen	71	-34.167,54	-45.700,00	-36.499,01	9.200,99	0,00
12	+ Auszahlungen f. Sach- und Dienstleist.	72	-178.369,89	-118.226,25	-284.510,39	-166.284,14	-42.344,30
13	+ Zinsen und sonstige Finanzauszahlungen	75	0,00	0,00	0,00	0,00	0,00
14	+ Transferauszahlungen	73	-1.000,00	-1.000,00	-1.000,00	0,00	0,00
15	+ sonstige Auszahlungen	74	-12.411,23	-11.400,00	-12.616,46	-1.216,46	0,00
16	= Auszahlungen aus lfd. Verwaltungstätigkeit		-797.177,15	-815.126,25	-963.249,66	-148.123,41	-42.344,30
17	= Saldo aus lfd. Verwaltungstätigkeit (= Zeilen 9 und 16)		-673.659,06	-784.626,25	-555.166,99	229.459,26	-42.344,30
18	Einz. aus Zuweisungen und Zuschüssen für Investitionen und -förderungsmaßnahmen	681	1.867,30	166.700,00	55.372,41	-111.327,59	95.700,00
19	+ Einzahlungen aus der Veräußerung von Grundstücken und Gebäuden	682	0,00	0,00	0,00	0,00	0,00
20	+ Einzahlungen aus der Veräußerung von beweglichem Anlagevermögen	683	0,00	0,00	0,00	0,00	0,00
21	+ Einz. aus der Veräußerung v. Finanzanlagen	684	0,00	0,00	0,00	0,00	0,00
22	+ Einz. aus der Abwicklung v. Baumaßnahmen	685	0,00	0,00	0,00	0,00	0,00
23	+ Einzahlungen aus Rückflüssen von Ausleihungen (für Investitionen Dritter)	686	0,00	0,00	0,00	0,00	0,00
24	+ Einz. aus Beiträgen u. ähnl. Entgelten	688	325.862,35	0,00	395.552,68	395.552,68	0,00
25	+ sonstigen Investitionseinzahlungen		0,00	0,00	0,00	0,00	0,00
26	= Summe der investiven Einzahlungen		327.729,65	166.700,00	450.925,09	284.225,09	95.700,00
27	Ausz. aus Zuweisungen und Zuschüssen für Investitionen und -förderungsmaßnahmen	781	0,00	0,00	0,00	0,00	0,00
28	+ Auszahlungen für den Erwerb von Grundstücken und Gebäuden	782	-46.724,74	-2.764,93	-325.514,24	-322.749,31	-1.408,02
29	+ Auszahlungen für den Erwerb von beweglichem Anlagevermögen	783	-30.152,95	-30.000,00	-5.609,36	24.390,64	0,00
30	+ Auszahlungen für den Erwerb von Finanzanlagen	784	0,00	0,00	0,00	0,00	0,00
31	+ Auszahlungen für Baumaßnahmen	785	0,00	0,00	0,00	0,00	0,00
32	+ Auszahlungen für die Gewährung von Ausleihungen (für Investitionen Dritter)	786	0,00	0,00	0,00	0,00	0,00
33	+ sonstige Investitionsauszahlungen		0,00	0,00	0,00	0,00	0,00
34	= Summe der investiven Auszahlungen		-76.877,69	-32.764,93	-331.123,60	-298.358,67	-1.408,02
35	= Saldo aus Investitionstätigkeit (= Zeilen 26 und 34)		250.851,96	133.935,07	119.801,49	-14.133,58	94.291,98

JAHRESABSCHLUSS DER LANDESHAUPTSTADT KIEL ZUM 31.12.2014

Teilergebnisrechnung 555 Land- und Forstwirtschaft							
Landeshauptstadt Kiel							
Nr.	Ertrags- und Aufwandsarten	Kontengruppe	Ist-Ergebnis VJ €	Fortg. Ansatz HH-Jahr €	Ist-Ergebnis HH-Jahr €	Vergleich Ansatz/Ist €	Übertragene Ermächtig. €
01	Steuern und ähnliche Abgaben	40	0,00	0,00	0,00	0,00	0,00
02	+ Zuwendungen und allgemeine Umlagen	41	7.717,53	8.000,00	2.993,46	-5.006,54	0,00
03	+ sonstige Transfererträge	42	0,00	0,00	0,00	0,00	0,00
04	+ öffentlich-rechtliche Leistungsentgelte	43	497,00	500,00	204,00	-296,00	0,00
05	+ privatrechtliche Leistungsentgelte	441, 442, 446	56.878,74	33.100,00	27.582,90	-5.517,10	0,00
06	+ Kostenerstattungen und Kostenumlagen	448	0,00	0,00	0,00	0,00	0,00
07	+ sonstige ordentliche Erträge	45	6,00	0,00	0,00	0,00	0,00
08	+ aktivierte Eigenleistungen	471	0,00	0,00	0,00	0,00	0,00
09	+/- Bestandsveränderungen	472	0,00	0,00	0,00	0,00	0,00
10	= ordentliche Erträge		65.099,27	41.600,00	30.780,36	-10.819,64	0,00
11	Personalaufwendungen	50	-66.024,70	-65.200,00	-64.558,04	641,96	0,00
12	+ Versorgungsaufwendungen	51	0,00	0,00	0,00	0,00	0,00
13	+ Aufwendungen für Sach- und Dienstleistungen	52	-34.498,60	-14.100,00	-10.631,03	3.468,97	0,00
14	+ bilanzielle Abschreibungen	57	-22.906,00	-25.600,00	-11.870,00	13.730,00	0,00
15	+ Transferaufwendungen	53	0,00	0,00	0,00	0,00	0,00
16	+ sonstige ordentliche Aufwendungen	54	-13.416,54	-13.300,00	-16.303,63	-3.003,63	0,00
17	davon Verfügungsmittel		0,00	0,00	0,00	0,00	0,00
18	= ordentliche Aufwendungen (= Zeilen 11 bis 16)		-136.845,84	-118.200,00	-103.362,70	14.837,30	0,00
19	= Ergebnis der laufenden Verwaltungstätigkeit (= Zeilen 10 und 18)		-71.746,57	-76.600,00	-72.582,34	4.017,66	0,00
20	+ Finanzerträge	46	0,00	0,00	0,00	0,00	0,00
21	- Zinsen und sonstige Finanzaufwendungen	55	0,00	0,00	0,00	0,00	0,00
22	= Finanzergebnis (= Zeilen 20 und 21)		0,00	0,00	0,00	0,00	0,00
23	= ordentliches Ergebnis (= Zeilen 19 und 22)	49	-71.746,57	-76.600,00	-72.582,34	4.017,66	0,00
24	+ außerordentliche Erträge	59	0,00	0,00	0,00	0,00	0,00
25	- außerordentliche Aufwendungen		0,00	0,00	0,00	0,00	0,00
26	= außerordentliches Ergebnis (= Zeilen 23 und 24)		0,00	0,00	0,00	0,00	0,00
27	= Ergebnis vor Berücksichtigung der internen Leistungsbez. (= Zeilen 23 und 26)		-71.746,57	-76.600,00	-72.582,34	4.017,66	0,00
28	+ Erträge aus internen Leistungsbeziehungen	48	0,00	0,00	0,00	0,00	0,00
29	- Aufwendungen aus internen Leistungsbeziehungen	58	0,00	0,00	0,00	0,00	0,00
30	= Ergebnis (= Zeilen 27, 28 und 29)		-71.746,57	-76.600,00	-72.582,34	4.017,66	0,00

JAHRESABSCHLUSS DER LANDESHAUPTSTADT KIEL ZUM 31.12.2014

Teilfinanzrechnung 555 Land- und Forstwirtschaft							
Landeshauptstadt Kiel							
Nr.	Ein- und Auszahlungsarten	Kontengruppe	Ist-Ergebnis VJ €	Fortg. Ansatz HH-Jahr €	Ist-Ergebnis HH-Jahr €	Vergleich Ansatz/Ist €	Übertragene Ermächtig. €
01	Steuern und ähnliche Abgaben	60	0,00	0,00	0,00	0,00	0,00
02	+ Zuwendungen u. allgem. Umlagen	61	0,00	0,00	0,00	0,00	0,00
03	+ sonstige Transfereinzahlungen	62	0,00	0,00	0,00	0,00	0,00
04	+ öffentlich-rechtliche Leistungsentgelte	63	0,00	0,00	0,00	0,00	0,00
05	+ privatrechtliche Leistungsentgelte	641, 642, 646	96.035,52	33.100,00	27.849,86	-5.250,14	0,00
06	+ Kostenerstattungen und Kostenumlagen	648	0,00	0,00	0,00	0,00	0,00
07	+ sonstige Einzahlungen	65	0,00	0,00	0,00	0,00	0,00
08	+ Zinsen und sonstige Finanzeinzahlungen	66	0,00	0,00	0,00	0,00	0,00
09	= Einzahlungen aus lfd. Verwaltungstätigkeit		96.035,52	33.100,00	27.849,86	-5.250,14	0,00
10	Personalauszahlungen	70	-66.024,70	-65.200,00	-64.558,04	641,96	0,00
11	+ Versorgungsauszahlungen	71	0,00	0,00	0,00	0,00	0,00
12	+ Auszahlungen f. Sach- und Dienstleist.	72	-35.116,08	-14.100,00	-6.641,79	7.458,21	0,00
13	+ Zinsen und sonstige Finanzauszahlungen	75	0,00	0,00	0,00	0,00	0,00
14	+ Transferauszahlungen	73	0,00	0,00	0,00	0,00	0,00
15	+ sonstige Auszahlungen	74	-13.376,13	-13.300,00	-15.540,11	-2.240,11	0,00
16	= Auszahlungen aus lfd. Verwaltungstätigkeit		-114.516,91	-92.600,00	-86.739,94	5.860,06	0,00
17	= Saldo aus lfd. Verwaltungstätigkeit (= Zeilen 9 und 16)		-18.481,39	-59.500,00	-58.890,08	609,92	0,00
18	Einz. aus Zuweisungen und Zuschüssen für Investitionen und -förderungsmaßnahmen	681	0,00	0,00	0,00	0,00	0,00
19	+ Einzahlungen aus der Veräußerung von Grundstücken und Gebäuden	682	0,00	0,00	0,00	0,00	0,00
20	+ Einzahlungen aus der Veräußerung von beweglichem Anlagevermögen	683	0,00	0,00	0,00	0,00	0,00
21	+ Einz. aus der Veräußerung v. Finanzanlagen	684	0,00	0,00	0,00	0,00	0,00
22	+ Einz. aus der Abwicklung v. Baumaßnahmen	685	0,00	0,00	0,00	0,00	0,00
23	+ Einzahlungen aus Rückflüssen von Ausleihungen (für Investitionen Dritter)	686	0,00	0,00	0,00	0,00	0,00
24	+ Einz. aus Beiträgen u. ähnl. Entgelten	688	0,00	0,00	0,00	0,00	0,00
25	+ sonstigen Investitionseinzahlungen		0,00	0,00	0,00	0,00	0,00
26	= Summe der investiven Einzahlungen		0,00	0,00	0,00	0,00	0,00
27	Ausz. aus Zuweisungen und Zuschüssen für Investitionen und -förderungsmaßnahmen	781	0,00	0,00	0,00	0,00	0,00
28	+ Auszahlungen für den Erwerb von Grundstücken und Gebäuden	782	0,00	0,00	0,00	0,00	0,00
29	+ Auszahlungen für den Erwerb von beweglichem Anlagevermögen	783	0,00	0,00	0,00	0,00	0,00
30	+ Auszahlungen für den Erwerb von Finanzanlagen	784	0,00	0,00	0,00	0,00	0,00
31	+ Auszahlungen für Baumaßnahmen	785	0,00	0,00	0,00	0,00	0,00
32	+ Auszahlungen für die Gewährung von Ausleihungen (für Investitionen Dritter)	786	0,00	0,00	0,00	0,00	0,00
33	+ sonstige Investitionsauszahlungen		0,00	0,00	0,00	0,00	0,00
34	= Summe der investiven Auszahlungen		0,00	0,00	0,00	0,00	0,00
35	= Saldo aus Investitionstätigkeit (= Zeilen 26 und 34)		0,00	0,00	0,00	0,00	0,00

JAHRESABSCHLUSS DER LANDESHAUPTSTADT KIEL ZUM 31.12.2014

Teilergebnisrechnung 561 Umweltschutzmaßnahmen							
Landeshauptstadt Kiel							
Nr.	Ertrags- und Aufwandsarten	Kontengruppe	Ist-Ergebnis VJ €	Fortg. Ansatz HH-Jahr €	Ist-Ergebnis HH-Jahr €	Vergleich Ansatz/Ist €	Übertragene Ermächtig. €
01	Steuern und ähnliche Abgaben	40	0,00	0,00	0,00	0,00	0,00
02	+ Zuwendungen und allgemeine Umlagen	41	53.087,77	14.300,00	42.521,92	28.221,92	0,00
03	+ sonstige Transfererträge	42	0,00	0,00	0,00	0,00	0,00
04	+ öffentlich-rechtliche Leistungsentgelte	43	20.833,81	16.000,00	19.014,05	3.014,05	0,00
05	+ privatrechtliche Leistungsentgelte	441, 442, 446	211.894,35	285.100,00	276.167,84	-8.932,16	0,00
06	+ Kostenerstattungen und Kostenumlagen	448	201.783,64	134.500,00	263.451,08	128.951,08	0,00
07	+ sonstige ordentliche Erträge	45	30.074,65	6.700,00	41.373,24	34.673,24	0,00
08	+ aktivierte Eigenleistungen	471	0,00	0,00	0,00	0,00	0,00
09	+/- Bestandsveränderungen	472	0,00	0,00	0,00	0,00	0,00
10	= ordentliche Erträge		517.674,22	456.600,00	642.528,13	185.928,13	0,00
11	Personalaufwendungen	50	-2.098.489,22	-2.081.400,00	-2.044.141,65	37.258,35	0,00
12	+ Versorgungsaufwendungen	51	-105.850,63	-109.000,00	-101.995,27	7.004,73	0,00
13	+ Aufwendungen für Sach- und Dienstleistungen	52	-738.115,88	-1.734.430,93	-1.197.216,31	537.214,62	-718.764,90
14	+ bilanzielle Abschreibungen	57	-16.561,67	-15.600,00	-13.858,47	1.741,53	0,00
15	+ Transferaufwendungen	53	-21.910,95	-42.141,41	-26.484,71	15.656,70	-12.503,03
16	+ sonstige ordentliche Aufwendungen	54	-16.567,67	-45.000,00	-19.842,34	25.157,66	0,00
17	davon Verfügungsmittel		0,00	0,00	0,00	0,00	0,00
18	= ordentliche Aufwendungen (= Zeilen 11 bis 16)		-2.997.496,02	-4.027.572,34	-3.403.538,75	624.033,59	-731.267,93
19	= Ergebnis der laufenden Verwaltungstätigkeit (= Zeilen 10 und 18)		-2.479.821,80	-3.570.972,34	-2.761.010,62	809.961,72	-731.267,93
20	+ Finanzerträge	46	0,00	0,00	0,00	0,00	0,00
21	- Zinsen und sonstige Finanzaufwendungen	55	0,00	0,00	0,00	0,00	0,00
22	= Finanzergebnis (= Zeilen 20 und 21)		0,00	0,00	0,00	0,00	0,00
23	= ordentliches Ergebnis (= Zeilen 19 und 22)	49	-2.479.821,80	-3.570.972,34	-2.761.010,62	809.961,72	-731.267,93
24	+ außerordentliche Erträge	59	0,00	0,00	0,00	0,00	0,00
25	- außerordentliche Aufwendungen		0,00	0,00	0,00	0,00	0,00
26	= außerordentliches Ergebnis (= Zeilen 23 und 24)		0,00	0,00	0,00	0,00	0,00
27	= Ergebnis vor Berücksichtigung der internen Leistungsbez. (= Zeilen 23 und 26)		-2.479.821,80	-3.570.972,34	-2.761.010,62	809.961,72	-731.267,93
28	+ Erträge aus internen Leistungsbeziehungen	48	0,00	0,00	0,00	0,00	0,00
29	- Aufwendungen aus internen Leistungsbeziehungen	58	-157.960,05	-125.400,00	-125.400,00	0,00	0,00
30	= Ergebnis (= Zeilen 27, 28 und 29)		-2.637.781,85	-3.696.372,34	-2.886.410,62	809.961,72	-731.267,93

JAHRESABSCHLUSS DER LANDESHAUPTSTADT KIEL ZUM 31.12.2014

Teilfinanzrechnung 561 Umweltschutzmaßnahmen							
Landeshauptstadt Kiel							
Nr.	Ein- und Auszahlungsarten	Kontengruppe	Ist-Ergebnis VJ €	Fortg. Ansatz HH-Jahr €	Ist-Ergebnis HH-Jahr €	Vergleich Ansatz/Ist €	Übertragene Ermächtig. €
01	Steuern und ähnliche Abgaben	60	0,00	0,00	0,00	0,00	0,00
02	+ Zuwendungen u. allgem. Umlagen	61	41.299,77	12.200,00	51.540,92	39.340,92	0,00
03	+ sonstige Transfereinzahlungen	62	0,00	0,00	0,00	0,00	0,00
04	+ öffentlich-rechtliche Leistungsentgelte	63	20.602,35	16.000,00	19.069,12	3.069,12	0,00
05	+ privatrechtliche Leistungsentgelte	641, 642, 646	211.894,35	285.100,00	276.167,83	-8.932,17	0,00
06	+ Kostenerstattungen und Kostenumlagen	648	198.059,62	134.500,00	261.547,79	127.047,79	0,00
07	+ sonstige Einzahlungen	65	0,00	100,00	0,00	-100,00	0,00
08	+ Zinsen und sonstige Finanzeinzahlungen	66	0,00	0,00	0,00	0,00	0,00
09	= Einzahlungen aus lfd. Verwaltungstätigkeit		471.856,09	447.900,00	608.325,66	160.425,66	0,00
10	Personalauszahlungen	70	-1.973.270,43	-1.976.300,00	-1.943.115,67	33.184,33	0,00
11	+ Versorgungsauszahlungen	71	-103.671,78	-106.200,00	-99.938,69	6.261,31	0,00
12	+ Auszahlungen f. Sach- und Dienstleist.	72	-691.245,93	-1.734.430,93	-1.147.538,11	586.892,82	-718.764,90
13	+ Zinsen und sonstige Finanzauszahlungen	75	0,00	0,00	0,00	0,00	0,00
14	+ Transferauszahlungen	73	-28.010,83	-42.141,41	-26.545,91	15.595,50	-12.503,03
15	+ sonstige Auszahlungen	74	-17.771,18	-45.000,00	-20.892,31	24.107,69	0,00
16	= Auszahlungen aus lfd. Verwaltungstätigkeit		-2.813.970,15	-3.904.072,34	-3.238.030,69	666.041,65	-731.267,93
17	= Saldo aus lfd. Verwaltungstätigkeit (= Zeilen 9 und 16)		-2.342.114,06	-3.456.172,34	-2.629.705,03	826.467,31	-731.267,93
18	Einz. aus Zuweisungen und Zuschüssen für Investitionen und -förderungsmaßnahmen	681	0,00	0,00	0,00	0,00	0,00
19	+ Einzahlungen aus der Veräußerung von Grundstücken und Gebäuden	682	0,00	0,00	0,00	0,00	0,00
20	+ Einzahlungen aus der Veräußerung von beweglichem Anlagevermögen	683	0,00	0,00	869,00	869,00	0,00
21	+ Einz. aus der Veräußerung v. Finanzanlagen	684	0,00	0,00	0,00	0,00	0,00
22	+ Einz. aus der Abwicklung v. Baumaßnahmen	685	0,00	0,00	0,00	0,00	0,00
23	+ Einzahlungen aus Rückflüssen von Ausleihungen (für Investitionen Dritter)	686	0,00	0,00	0,00	0,00	0,00
24	+ Einz. aus Beiträgen u. ähnl. Entgelten	688	0,00	0,00	0,00	0,00	0,00
25	+ sonstigen Investitionseinzahlungen		0,00	0,00	0,00	0,00	0,00
26	= Summe der investiven Einzahlungen		0,00	0,00	869,00	869,00	0,00
27	Ausz. aus Zuweisungen und Zuschüssen für Investitionen und -förderungsmaßnahmen	781	0,00	-31.410,13	0,00	31.410,13	-31.410,13
28	+ Auszahlungen für den Erwerb von Grundstücken und Gebäuden	782	0,00	0,00	0,00	0,00	0,00
29	+ Auszahlungen für den Erwerb von beweglichem Anlagevermögen	783	-2.972,10	-7.267,01	-26.395,19	-19.128,18	-5.262,46
30	+ Auszahlungen für den Erwerb von Finanzanlagen	784	0,00	0,00	0,00	0,00	0,00
31	+ Auszahlungen für Baumaßnahmen	785	-5.732,87	0,00	0,00	0,00	0,00
32	+ Auszahlungen für die Gewährung von Ausleihungen (für Investitionen Dritter)	786	0,00	0,00	0,00	0,00	0,00
33	+ sonstige Investitionsauszahlungen		0,00	0,00	0,00	0,00	0,00
34	= Summe der investiven Auszahlungen		-8.704,97	-38.677,14	-26.395,19	12.281,95	-36.672,59
35	= Saldo aus Investitionstätigkeit (= Zeilen 26 und 34)		-8.704,97	-38.677,14	-25.526,19	13.150,95	-36.672,59

JAHRESABSCHLUSS DER LANDESHAUPTSTADT KIEL ZUM 31.12.2014

Teilergebnisrechnung 57 Wirtschaft und Tourismus							
Landeshauptstadt Kiel							
Nr.	Ertrags- und Aufwandsarten	Kontengruppe	Ist-Ergebnis VJ €	Fortg. Ansatz HH-Jahr €	Ist-Ergebnis HH-Jahr €	Vergleich Ansatz/Ist €	Übertragene Ermächtig. €
01	Steuern und ähnliche Abgaben	40	0,00	0,00	0,00	0,00	0,00
02	+ Zuwendungen und allgemeine Umlagen	41	2.604,55	2.600,00	21.957,28	19.357,28	0,00
03	+ sonstige Transfererträge	42	0,00	0,00	0,00	0,00	0,00
04	+ öffentlich-rechtliche Leistungsentgelte	43	152.464,58	136.200,00	169.382,20	33.182,20	0,00
05	+ privatrechtliche Leistungsentgelte	441, 442, 446	25.504,51	15.200,00	19.860,51	4.660,51	0,00
06	+ Kostenerstattungen und Kostenumlagen	448	410,52	18.100,00	262,12	-17.837,88	0,00
07	+ sonstige ordentliche Erträge	45	4.328.089,48	4.541.000,00	4.353.500,38	-187.499,62	0,00
08	+ aktivierte Eigenleistungen	471	0,00	0,00	0,00	0,00	0,00
09	+/- Bestandsveränderungen	472	0,00	0,00	0,00	0,00	0,00
10	= ordentliche Erträge		4.509.073,64	4.713.100,00	4.564.962,49	-148.137,51	0,00
11	Personalaufwendungen	50	-1.698.719,25	-1.851.800,00	-1.831.429,43	20.370,57	0,00
12	+ Versorgungsaufwendungen	51	-244.517,45	-246.100,00	-240.002,00	6.098,00	0,00
13	+ Aufwendungen für Sach- und Dienstleistungen	52	-2.596.643,51	-3.016.500,00	-2.742.650,13	273.849,87	0,00
14	+ bilanzielle Abschreibungen	57	-3.006.557,22	-2.927.200,00	-2.876.786,89	50.413,11	0,00
15	+ Transferaufwendungen	53	-123.320,24	-787.700,00	-810.001,45	-22.301,45	0,00
16	+ sonstige ordentliche Aufwendungen	54	-207.467,29	-164.500,00	-141.553,27	22.946,73	0,00
17	davon Verfügungsmittel		0,00	0,00	0,00	0,00	0,00
18	= ordentliche Aufwendungen (= Zeilen 11 bis 16)		-7.877.224,96	-8.993.800,00	-8.642.423,17	351.376,83	0,00
19	= Ergebnis der laufenden Verwaltungstätigkeit (= Zeilen 10 und 18)		-3.368.151,32	-4.280.700,00	-4.077.460,68	203.239,32	0,00
20	+ Finanzerträge	46	429.815,05	363.600,00	463.164,94	99.564,94	0,00
21	- Zinsen und sonstige Finanzaufwendungen	55	0,00	0,00	0,00	0,00	0,00
22	= Finanzergebnis (= Zeilen 20 und 21)		429.815,05	363.600,00	463.164,94	99.564,94	0,00
23	= ordentliches Ergebnis (= Zeilen 19 und 22)	49	-2.938.336,27	-3.917.100,00	-3.614.295,74	302.804,26	0,00
24	+ außerordentliche Erträge	59	0,00	0,00	0,00	0,00	0,00
25	- außerordentliche Aufwendungen		0,00	0,00	0,00	0,00	0,00
26	= außerordentliches Ergebnis (= Zeilen 23 und 24)		0,00	0,00	0,00	0,00	0,00
27	= Ergebnis vor Berücksichtigung der internen Leistungsbez. (= Zeilen 23 und 26)		-2.938.336,27	-3.917.100,00	-3.614.295,74	302.804,26	0,00
28	+ Erträge aus internen Leistungsbeziehungen	48	0,00	0,00	0,00	0,00	0,00
29	- Aufwendungen aus internen Leistungsbeziehungen	58	-108.654,71	-202.200,00	-202.200,00	0,00	0,00
30	= Ergebnis (= Zeilen 27, 28 und 29)		-3.046.990,98	-4.119.300,00	-3.816.495,74	302.804,26	0,00

JAHRESABSCHLUSS DER LANDESHAUPTSTADT KIEL ZUM 31.12.2014

Teilfinanzrechnung 57 Wirtschaft und Tourismus							
Landeshauptstadt Kiel							
Nr.	Ein- und Auszahlungsarten	Kontengruppe	Ist-Ergebnis VJ €	Fortg. Ansatz HH-Jahr €	Ist-Ergebnis HH-Jahr €	Vergleich Ansatz/Ist €	Übertragene Ermächtig. €
01	Steuern und ähnliche Abgaben	60	0,00	0,00	0,00	0,00	0,00
02	+ Zuwendungen u. allgem. Umlagen	61	1.500,00	1.600,00	21.032,84	19.432,84	0,00
03	+ sonstige Transfereinzahlungen	62	0,00	0,00	0,00	0,00	0,00
04	+ öffentlich-rechtliche Leistungsentgelte	63	153.140,58	136.100,00	168.263,20	32.163,20	0,00
05	+ privatrechtliche Leistungsentgelte	641, 642, 646	25.326,53	15.200,00	19.848,68	4.648,68	0,00
06	+ Kostenerstattungen und Kostenumlagen	648	2.462,32	18.100,00	372,03	-17.727,97	0,00
07	+ sonstige Einzahlungen	65	2.338.692,81	2.204.000,00	2.351.028,28	147.028,28	0,00
08	+ Zinsen und sonstige Finanzeinzahlungen	66	429.634,09	363.600,00	462.368,74	98.768,74	0,00
09	= Einzahlungen aus lfd. Verwaltungstätigkeit		2.950.756,33	2.738.600,00	3.022.913,77	284.313,77	0,00
10	Personalauszahlungen	70	-1.508.276,22	-1.680.900,00	-1.679.144,46	1.755,54	0,00
11	+ Versorgungsauszahlungen	71	-239.319,16	-240.400,00	-235.214,95	5.185,05	0,00
12	+ Auszahlungen f. Sach- und Dienstleist.	72	-2.832.784,25	-3.016.500,00	-3.056.642,92	-40.142,92	0,00
13	+ Zinsen und sonstige Finanzauszahlungen	75	0,00	0,00	0,00	0,00	0,00
14	+ Transferauszahlungen	73	-123.320,24	-787.700,00	-817.501,45	-29.801,45	0,00
15	+ sonstige Auszahlungen	74	-113.029,73	-164.500,00	-111.035,11	53.464,89	0,00
16	= Auszahlungen aus lfd. Verwaltungstätigkeit		-4.816.729,60	-5.890.000,00	-5.899.538,89	-9.538,89	0,00
17	= Saldo aus lfd. Verwaltungstätigkeit (= Zeilen 9 und 16)		-1.865.973,27	-3.151.400,00	-2.876.625,12	274.774,88	0,00
18	Einz. aus Zuweisungen und Zuschüssen für Investitionen und -förderungsmaßnahmen	681	164.747,79	472.893,70	116.280,55	-356.613,15	0,00
19	+ Einzahlungen aus der Veräußerung von Grundstücken und Gebäuden	682	0,00	0,00	0,00	0,00	0,00
20	+ Einzahlungen aus der Veräußerung von beweglichem Anlagevermögen	683	0,00	0,00	0,00	0,00	0,00
21	+ Einz. aus der Veräußerung v. Finanzanlagen	684	233.614,43	1.200,00	999.000,00	997.800,00	0,00
22	+ Einz. aus der Abwicklung v. Baumaßnahmen	685	0,00	0,00	0,00	0,00	0,00
23	+ Einzahlungen aus Rückflüssen von Ausleihungen (für Investitionen Dritter)	686	0,00	0,00	0,00	0,00	0,00
24	+ Einz. aus Beiträgen u. ähnl. Entgelten	688	0,00	0,00	0,00	0,00	0,00
25	+ sonstigen Investitionseinzahlungen		0,00	0,00	0,00	0,00	0,00
26	= Summe der investiven Einzahlungen		398.362,22	474.093,70	1.115.280,55	641.186,85	0,00
27	Ausz. aus Zuweisungen und Zuschüssen für Investitionen und -förderungsmaßnahmen	781	-342.157,20	-420.125,06	-66.027,30	354.097,76	-2.450.000,00
28	+ Auszahlungen für den Erwerb von Grundstücken und Gebäuden	782	0,00	0,00	0,00	0,00	0,00
29	+ Auszahlungen für den Erwerb von beweglichem Anlagevermögen	783	-18.900,01	-1.700,00	-2.134,20	-434,20	0,00
30	+ Auszahlungen für den Erwerb von Finanzanlagen	784	-223.590,63	-11.148.700,00	-63.000,00	11.085.700,00	-11.147.500,00
31	+ Auszahlungen für Baumaßnahmen	785	-1.537,35	-17.900,00	-10.084,36	7.815,64	0,00
32	+ Auszahlungen für die Gewährung von Ausleihungen (für Investitionen Dritter)	786	0,00	0,00	0,00	0,00	0,00
33	+ sonstige Investitionsauszahlungen		0,00	0,00	0,00	0,00	0,00
34	= Summe der investiven Auszahlungen		-586.185,19	-11.588.425,06	-141.245,86	11.447.179,20	-13.597.500,00
35	= Saldo aus Investitionstätigkeit (= Zeilen 26 und 34)		-187.822,97	-11.114.331,36	974.034,69	12.088.366,05	-13.597.500,00

JAHRESABSCHLUSS DER LANDESHAUPTSTADT KIEL ZUM 31.12.2014

Teilergebnisrechnung 571 Wirtschaftsförderung							
Landeshauptstadt Kiel							
Nr.	Ertrags- und Aufwandsarten	Kontengruppe	Ist-Ergebnis VJ €	Fortg. Ansatz HH-Jahr €	Ist-Ergebnis HH-Jahr €	Vergleich Ansatz/Ist €	Übertragene Ermächtig. €
01	Steuern und ähnliche Abgaben	40	0,00	0,00	0,00	0,00	0,00
02	+ Zuwendungen und allgemeine Umlagen	41	1.500,00	1.600,00	21.032,84	19.432,84	0,00
03	+ sonstige Transfererträge	42	0,00	0,00	0,00	0,00	0,00
04	+ öffentlich-rechtliche Leistungsentgelte	43	208,00	100,00	234,00	134,00	0,00
05	+ privatrechtliche Leistungsentgelte	441, 442, 446	0,00	0,00	0,00	0,00	0,00
06	+ Kostenerstattungen und Kostenumlagen	448	0,00	0,00	0,00	0,00	0,00
07	+ sonstige ordentliche Erträge	45	2.201.752,10	2.209.600,00	2.209.124,08	-475,92	0,00
08	+ aktivierte Eigenleistungen	471	0,00	0,00	0,00	0,00	0,00
09	+/- Bestandsveränderungen	472	0,00	0,00	0,00	0,00	0,00
10	= ordentliche Erträge		2.203.460,10	2.211.300,00	2.230.390,92	19.090,92	0,00
11	Personalaufwendungen	50	-727.088,37	-907.100,00	-841.337,09	65.762,91	0,00
12	+ Versorgungsaufwendungen	51	-59.990,39	-54.400,00	-44.481,23	9.918,77	0,00
13	+ Aufwendungen für Sach- und Dienstleistungen	52	-106.115,12	-330.400,00	-148.851,85	181.548,15	0,00
14	+ bilanzielle Abschreibungen	57	-2.241.995,41	-2.305.900,00	-2.255.383,28	50.516,72	0,00
15	+ Transferaufwendungen	53	0,00	-631.100,00	-655.922,07	-24.822,07	0,00
16	+ sonstige ordentliche Aufwendungen	54	-14.889,97	-72.200,00	-46.707,96	25.492,04	0,00
17	davon Verfügungsmittel		0,00	0,00	0,00	0,00	0,00
18	= ordentliche Aufwendungen (= Zeilen 11 bis 16)		-3.150.079,26	-4.301.100,00	-3.992.683,48	308.416,52	0,00
19	= Ergebnis der laufenden Verwaltungstätigkeit (= Zeilen 10 und 18)		-946.619,16	-2.089.800,00	-1.762.292,56	327.507,44	0,00
20	+ Finanzerträge	46	0,00	0,00	0,00	0,00	0,00
21	- Zinsen und sonstige Finanzaufwendungen	55	0,00	0,00	0,00	0,00	0,00
22	= Finanzergebnis (= Zeilen 20 und 21)		0,00	0,00	0,00	0,00	0,00
23	= ordentliches Ergebnis (= Zeilen 19 und 22)	49	-946.619,16	-2.089.800,00	-1.762.292,56	327.507,44	0,00
24	+ außerordentliche Erträge	59	0,00	0,00	0,00	0,00	0,00
25	- außerordentliche Aufwendungen		0,00	0,00	0,00	0,00	0,00
26	= außerordentliches Ergebnis (= Zeilen 23 und 24)		0,00	0,00	0,00	0,00	0,00
27	= Ergebnis vor Berücksichtigung der internen Leistungsbez. (= Zeilen 23 und 26)		-946.619,16	-2.089.800,00	-1.762.292,56	327.507,44	0,00
28	+ Erträge aus internen Leistungsbeziehungen	48	0,00	0,00	0,00	0,00	0,00
29	- Aufwendungen aus internen Leistungsbeziehungen	58	0,00	-42.600,00	-42.600,00	0,00	0,00
30	= Ergebnis (= Zeilen 27, 28 und 29)		-946.619,16	-2.132.400,00	-1.804.892,56	327.507,44	0,00

JAHRESABSCHLUSS DER LANDESHAUPTSTADT KIEL ZUM 31.12.2014

Teilfinanzrechnung 571 Wirtschaftsförderung							
Landeshauptstadt Kiel							
Nr.	Ein- und Auszahlungsarten	Kontengruppe	Ist-Ergebnis VJ €	Fortg. Ansatz HH-Jahr €	Ist-Ergebnis HH-Jahr €	Vergleich Ansatz/Ist €	Übertragene Ermächtig. €
01	Steuern und ähnliche Abgaben	60	0,00	0,00	0,00	0,00	0,00
02	+ Zuwendungen u. allgem. Umlagen	61	1.500,00	1.600,00	21.032,84	19.432,84	0,00
03	+ sonstige Transfereinzahlungen	62	0,00	0,00	0,00	0,00	0,00
04	+ öffentlich-rechtliche Leistungsentgelte	63	208,00	100,00	208,00	108,00	0,00
05	+ privatrechtliche Leistungsentgelte	641, 642, 646	0,00	0,00	0,00	0,00	0,00
06	+ Kostenerstattungen und Kostenumlagen	648	0,00	0,00	0,00	0,00	0,00
07	+ sonstige Einzahlungen	65	0,00	0,00	0,00	0,00	0,00
08	+ Zinsen und sonstige Finanzeinzahlungen	66	0,00	0,00	0,00	0,00	0,00
09	= Einzahlungen aus lfd. Verwaltungstätigkeit		1.708,00	1.700,00	21.240,84	19.540,84	0,00
10	Personalauszahlungen	70	-681.023,10	-871.000,00	-811.636,68	59.363,32	0,00
11	+ Versorgungsauszahlungen	71	-58.736,33	-53.100,00	-43.578,96	9.521,04	0,00
12	+ Auszahlungen f. Sach- und Dienstleist.	72	-127.158,48	-330.400,00	-122.785,81	207.614,19	0,00
13	+ Zinsen und sonstige Finanzauszahlungen	75	0,00	0,00	0,00	0,00	0,00
14	+ Transferauszahlungen	73	0,00	-631.100,00	-655.922,07	-24.822,07	0,00
15	+ sonstige Auszahlungen	74	-13.713,40	-72.200,00	-45.942,05	26.257,95	0,00
16	= Auszahlungen aus lfd. Verwaltungstätigkeit		-880.631,31	-1.957.800,00	-1.679.865,57	277.934,43	0,00
17	= Saldo aus lfd. Verwaltungstätigkeit (= Zeilen 9 und 16)		-878.923,31	-1.956.100,00	-1.658.624,73	297.475,27	0,00
18	Einz. aus Zuweisungen und Zuschüssen für Investitionen und -förderungsmaßnahmen	681	155.444,77	472.893,70	69.846,92	-403.046,78	0,00
19	+ Einzahlungen aus der Veräußerung von Grundstücken und Gebäuden	682	0,00	0,00	0,00	0,00	0,00
20	+ Einzahlungen aus der Veräußerung von beweglichem Anlagevermögen	683	0,00	0,00	0,00	0,00	0,00
21	+ Einz. aus der Veräußerung v. Finanzanlagen	684	0,00	0,00	0,00	0,00	0,00
22	+ Einz. aus der Abwicklung v. Baumaßnahmen	685	0,00	0,00	0,00	0,00	0,00
23	+ Einzahlungen aus Rückflüssen von Ausleihungen (für Investitionen Dritter)	686	0,00	0,00	0,00	0,00	0,00
24	+ Einz. aus Beiträgen u. ähnl. Entgelten	688	0,00	0,00	0,00	0,00	0,00
25	+ sonstigen Investitionseinzahlungen		0,00	0,00	0,00	0,00	0,00
26	= Summe der investiven Einzahlungen		155.444,77	472.893,70	69.846,92	-403.046,78	0,00
27	Ausz. aus Zuweisungen und Zuschüssen für Investitionen und -förderungsmaßnahmen	781	-208.213,41	-420.125,06	-17.078,28	403.046,78	-2.450.000,00
28	+ Auszahlungen für den Erwerb von Grundstücken und Gebäuden	782	0,00	0,00	0,00	0,00	0,00
29	+ Auszahlungen für den Erwerb von beweglichem Anlagevermögen	783	0,00	0,00	0,00	0,00	0,00
30	+ Auszahlungen für den Erwerb von Finanzanlagen	784	0,00	0,00	0,00	0,00	0,00
31	+ Auszahlungen für Baumaßnahmen	785	0,00	0,00	0,00	0,00	0,00
32	+ Auszahlungen für die Gewährung von Ausleihungen (für Investitionen Dritter)	786	0,00	0,00	0,00	0,00	0,00
33	+ sonstige Investitionsauszahlungen		0,00	0,00	0,00	0,00	0,00
34	= Summe der investiven Auszahlungen		-208.213,41	-420.125,06	-17.078,28	403.046,78	-2.450.000,00
35	= Saldo aus Investitionstätigkeit (= Zeilen 26 und 34)		-52.768,64	52.768,64	52.768,64	0,00	-2.450.000,00

JAHRESABSCHLUSS DER LANDESHAUPTSTADT KIEL ZUM 31.12.2014

Teilergebnisrechnung 5731 Einrichtungen und Unternehmen							
Landeshauptstadt Kiel							
Nr.	Ertrags- und Aufwandsarten	Kontengruppe	Ist-Ergebnis VJ €	Fortg. Ansatz HH-Jahr €	Ist-Ergebnis HH-Jahr €	Vergleich Ansatz/Ist €	Übertragene Ermächtig. €
01	Steuern und ähnliche Abgaben	40	0,00	0,00	0,00	0,00	0,00
02	+ Zuwendungen und allgemeine Umlagen	41	1.104,55	1.000,00	924,44	-75,56	0,00
03	+ sonstige Transfererträge	42	0,00	0,00	0,00	0,00	0,00
04	+ öffentlich-rechtliche Leistungsentgelte	43	124,00	100,00	115,00	15,00	0,00
05	+ privatrechtliche Leistungsentgelte	441, 442, 446	24.234,51	15.200,00	19.860,51	4.660,51	0,00
06	+ Kostenerstattungen und Kostenumlagen	448	-246,58	100,00	30,00	-70,00	0,00
07	+ sonstige ordentliche Erträge	45	1.731.288,47	1.846.600,00	1.748.452,49	-98.147,51	0,00
08	+ aktivierte Eigenleistungen	471	0,00	0,00	0,00	0,00	0,00
09	+/- Bestandsveränderungen	472	0,00	0,00	0,00	0,00	0,00
10	= ordentliche Erträge		1.756.504,95	1.863.000,00	1.769.382,44	-93.617,56	0,00
11	Personalaufwendungen	50	-726.357,41	-688.500,00	-741.174,25	-52.674,25	0,00
12	+ Versorgungsaufwendungen	51	-139.713,10	-138.700,00	-145.944,54	-7.244,54	0,00
13	+ Aufwendungen für Sach- und Dienstleistungen	52	-1.922.608,04	-2.133.800,00	-1.977.337,20	156.462,80	0,00
14	+ bilanzielle Abschreibungen	57	-755.937,35	-611.900,00	-614.693,36	-2.793,36	0,00
15	+ Transferaufwendungen	53	-123.320,24	-156.600,00	-154.079,38	2.520,62	0,00
16	+ sonstige ordentliche Aufwendungen	54	-179.696,09	-78.500,00	-78.589,56	-89,56	0,00
17	davon Verfügungsmittel		0,00	0,00	0,00	0,00	0,00
18	= ordentliche Aufwendungen (= Zeilen 11 bis 16)		-3.847.632,23	-3.808.000,00	-3.711.818,29	96.181,71	0,00
19	= Ergebnis der laufenden Verwaltungstätigkeit (= Zeilen 10 und 18)		-2.091.127,28	-1.945.000,00	-1.942.435,85	2.564,15	0,00
20	+ Finanzerträge	46	0,00	100,00	100,00	0,00	0,00
21	- Zinsen und sonstige Finanzaufwendungen	55	0,00	0,00	0,00	0,00	0,00
22	= Finanzergebnis (= Zeilen 20 und 21)		0,00	100,00	100,00	0,00	0,00
23	= ordentliches Ergebnis (= Zeilen 19 und 22)	49	-2.091.127,28	-1.944.900,00	-1.942.335,85	2.564,15	0,00
24	+ außerordentliche Erträge	59	0,00	0,00	0,00	0,00	0,00
25	- außerordentliche Aufwendungen		0,00	0,00	0,00	0,00	0,00
26	= außerordentliches Ergebnis (= Zeilen 23 und 24)		0,00	0,00	0,00	0,00	0,00
27	= Ergebnis vor Berücksichtigung der internen Leistungsbez. (= Zeilen 23 und 26)		-2.091.127,28	-1.944.900,00	-1.942.335,85	2.564,15	0,00
28	+ Erträge aus internen Leistungsbeziehungen	48	0,00	0,00	0,00	0,00	0,00
29	- Aufwendungen aus internen Leistungsbeziehungen	58	-81.954,71	-127.100,00	-127.100,00	0,00	0,00
30	= Ergebnis (= Zeilen 27, 28 und 29)		-2.173.081,99	-2.072.000,00	-2.069.435,85	2.564,15	0,00

JAHRESABSCHLUSS DER LANDESHAUPTSTADT KIEL ZUM 31.12.2014

Teilfinanzrechnung 5731 Einrichtungen und Unternehmen							
Landeshauptstadt Kiel							
Nr.	Ein- und Auszahlungsarten	Kontengruppe	Ist-Ergebnis VJ €	Fortg. Ansatz HH-Jahr €	Ist-Ergebnis HH-Jahr €	Vergleich Ansatz/Ist €	Übertragene Ermächtig. €
01	Steuern und ähnliche Abgaben	60	0,00	0,00	0,00	0,00	0,00
02	+ Zuwendungen u. allgem. Umlagen	61	0,00	0,00	0,00	0,00	0,00
03	+ sonstige Transfereinzahlungen	62	0,00	0,00	0,00	0,00	0,00
04	+ öffentlich-rechtliche Leistungsentgelte	63	0,00	0,00	0,00	0,00	0,00
05	+ privatrechtliche Leistungsentgelte	641, 642, 646	24.056,53	15.200,00	19.848,68	4.648,68	0,00
06	+ Kostenerstattungen und Kostenumlagen	648	661,51	100,00	139,91	39,91	0,00
07	+ sonstige Einzahlungen	65	1.897.697,23	1.754.000,00	1.910.659,64	156.659,64	0,00
08	+ Zinsen und sonstige Finanzeinzahlungen	66	0,00	100,00	50,00	-50,00	0,00
09	= Einzahlungen aus lfd. Verwaltungstätigkeit		1.922.415,27	1.769.400,00	1.930.698,23	161.298,23	0,00
10	Personalauszahlungen	70	-615.185,15	-595.400,00	-650.278,15	-54.878,15	0,00
11	+ Versorgungsauszahlungen	71	-136.696,69	-135.600,00	-143.058,37	-7.458,37	0,00
12	+ Auszahlungen f. Sach- und Dienstleist.	72	-2.152.998,11	-2.133.800,00	-2.291.426,85	-157.626,85	0,00
13	+ Zinsen und sonstige Finanzauszahlungen	75	0,00	0,00	0,00	0,00	0,00
14	+ Transferauszahlungen	73	-123.320,24	-156.600,00	-161.579,38	-4.979,38	0,00
15	+ sonstige Auszahlungen	74	-87.438,81	-78.500,00	-49.506,80	28.993,20	0,00
16	= Auszahlungen aus lfd. Verwaltungstätigkeit		-3.115.639,00	-3.099.900,00	-3.295.849,55	-195.949,55	0,00
17	= Saldo aus lfd. Verwaltungstätigkeit (= Zeilen 9 und 16)		-1.193.223,73	-1.330.500,00	-1.365.151,32	-34.651,32	0,00
18	Einz. aus Zuweisungen und Zuschüssen für Investitionen und -förderungsmaßnahmen	681	0,00	0,00	0,00	0,00	0,00
19	+ Einzahlungen aus der Veräußerung von Grundstücken und Gebäuden	682	0,00	0,00	0,00	0,00	0,00
20	+ Einzahlungen aus der Veräußerung von beweglichem Anlagevermögen	683	0,00	0,00	0,00	0,00	0,00
21	+ Einz. aus der Veräußerung v. Finanzanlagen	684	0,00	0,00	0,00	0,00	0,00
22	+ Einz. aus der Abwicklung v. Baumaßnahmen	685	0,00	0,00	0,00	0,00	0,00
23	+ Einzahlungen aus Rückflüssen von Ausleihungen (für Investitionen Dritter)	686	0,00	0,00	0,00	0,00	0,00
24	+ Einz. aus Beiträgen u. ähnl. Entgelten	688	0,00	0,00	0,00	0,00	0,00
25	+ sonstigen Investitionseinzahlungen		0,00	0,00	0,00	0,00	0,00
26	= Summe der investiven Einzahlungen		0,00	0,00	0,00	0,00	0,00
27	Ausz. aus Zuweisungen und Zuschüssen für Investitionen und -förderungsmaßnahmen	781	0,00	0,00	0,00	0,00	0,00
28	+ Auszahlungen für den Erwerb von Grundstücken und Gebäuden	782	0,00	0,00	0,00	0,00	0,00
29	+ Auszahlungen für den Erwerb von beweglichem Anlagevermögen	783	-18.306,20	-1.000,00	-2.134,20	-1.134,20	0,00
30	+ Auszahlungen für den Erwerb von Finanzanlagen	784	0,00	-11.147.500,00	0,00	11.147.500,00	-11.147.500,00
31	+ Auszahlungen für Baumaßnahmen	785	-1.537,35	-17.900,00	-10.084,36	7.815,64	0,00
32	+ Auszahlungen für die Gewährung von Ausleihungen (für Investitionen Dritter)	786	0,00	0,00	0,00	0,00	0,00
33	+ sonstige Investitionsauszahlungen		0,00	0,00	0,00	0,00	0,00
34	= Summe der investiven Auszahlungen		-19.843,55	-11.166.400,00	-12.218,56	11.154.181,44	-11.147.500,00
35	= Saldo aus Investitionstätigkeit (= Zeilen 26 und 34)		-19.843,55	-11.166.400,00	-12.218,56	11.154.181,44	-11.147.500,00

JAHRESABSCHLUSS DER LANDESHAUPTSTADT KIEL ZUM 31.12.2014

Teilergebnisrechnung 5732 Märkte, Veranstaltungen und Sondernutzungen							
Landeshauptstadt Kiel							
Nr.	Ertrags- und Aufwandsarten	Kontengruppe	Ist-Ergebnis VJ €	Fortg. Ansatz HH-Jahr €	Ist-Ergebnis HH-Jahr €	Vergleich Ansatz/Ist €	Übertragene Ermächtig. €
01	Steuern und ähnliche Abgaben	40	0,00	0,00	0,00	0,00	0,00
02	+ Zuwendungen und allgemeine Umlagen	41	0,00	0,00	0,00	0,00	0,00
03	+ sonstige Transfererträge	42	0,00	0,00	0,00	0,00	0,00
04	+ öffentlich-rechtliche Leistungsentgelte	43	152.132,58	136.000,00	169.033,20	33.033,20	0,00
05	+ privatrechtliche Leistungsentgelte	441, 442, 446	1.270,00	0,00	0,00	0,00	0,00
06	+ Kostenerstattungen und Kostenumlagen	448	657,10	18.000,00	232,12	-17.767,88	0,00
07	+ sonstige ordentliche Erträge	45	389.265,78	478.300,00	391.750,04	-86.549,96	0,00
08	+ aktivierte Eigenleistungen	471	0,00	0,00	0,00	0,00	0,00
09	+/- Bestandsveränderungen	472	0,00	0,00	0,00	0,00	0,00
10	= ordentliche Erträge		543.325,46	632.300,00	561.015,36	-71.284,64	0,00
11	Personalaufwendungen	50	-238.390,88	-245.200,00	-236.366,04	8.833,96	0,00
12	+ Versorgungsaufwendungen	51	-43.889,91	-51.600,00	-47.885,76	3.714,24	0,00
13	+ Aufwendungen für Sach- und Dienstleistungen	52	-131.819,50	-188.800,00	-153.529,66	35.270,34	0,00
14	+ bilanzielle Abschreibungen	57	-2.285,46	-1.400,00	-2.014,25	-614,25	0,00
15	+ Transferaufwendungen	53	0,00	0,00	0,00	0,00	0,00
16	+ sonstige ordentliche Aufwendungen	54	-8.372,76	-8.800,00	-11.747,21	-2.947,21	0,00
17	davon Verfügungsmittel		0,00	0,00	0,00	0,00	0,00
18	= ordentliche Aufwendungen (= Zeilen 11 bis 16)		-424.758,51	-495.800,00	-451.542,92	44.257,08	0,00
19	= Ergebnis der laufenden Verwaltungstätigkeit (= Zeilen 10 und 18)		118.566,95	136.500,00	109.472,44	-27.027,56	0,00
20	+ Finanzerträge	46	0,00	0,00	0,00	0,00	0,00
21	- Zinsen und sonstige Finanzaufwendungen	55	0,00	0,00	0,00	0,00	0,00
22	= Finanzergebnis (= Zeilen 20 und 21)		0,00	0,00	0,00	0,00	0,00
23	= ordentliches Ergebnis (= Zeilen 19 und 22)	49	118.566,95	136.500,00	109.472,44	-27.027,56	0,00
24	+ außerordentliche Erträge	59	0,00	0,00	0,00	0,00	0,00
25	- außerordentliche Aufwendungen		0,00	0,00	0,00	0,00	0,00
26	= außerordentliches Ergebnis (= Zeilen 23 und 24)		0,00	0,00	0,00	0,00	0,00
27	= Ergebnis vor Berücksichtigung der internen Leistungsbez. (= Zeilen 23 und 26)		118.566,95	136.500,00	109.472,44	-27.027,56	0,00
28	+ Erträge aus internen Leistungsbeziehungen	48	0,00	0,00	0,00	0,00	0,00
29	- Aufwendungen aus internen Leistungsbeziehungen	58	-26.700,00	-32.500,00	-32.500,00	0,00	0,00
30	= Ergebnis (= Zeilen 27, 28 und 29)		91.866,95	104.000,00	76.972,44	-27.027,56	0,00

JAHRESABSCHLUSS DER LANDESHAUPTSTADT KIEL ZUM 31.12.2014

Teilfinanzrechnung 5732 Märkte, Veranstaltungen und Sondernutzungen							
Landeshauptstadt Kiel							
Nr.	Ein- und Auszahlungsarten	Kontengruppe	Ist-Ergebnis VJ €	Fortg. Ansatz HH-Jahr €	Ist-Ergebnis HH-Jahr €	Vergleich Ansatz/Ist €	Übertragene Ermächtig. €
01	Steuern und ähnliche Abgaben	60	0,00	0,00	0,00	0,00	0,00
02	+ Zuwendungen u. allgem. Umlagen	61	0,00	0,00	0,00	0,00	0,00
03	+ sonstige Transfereinzahlungen	62	0,00	0,00	0,00	0,00	0,00
04	+ öffentlich-rechtliche Leistungsentgelte	63	152.932,58	136.000,00	168.055,20	32.055,20	0,00
05	+ privatrechtliche Leistungsentgelte	641, 642, 646	1.270,00	0,00	0,00	0,00	0,00
06	+ Kostenerstattungen und Kostenumlagen	648	1.800,81	18.000,00	232,12	-17.767,88	0,00
07	+ sonstige Einzahlungen	65	440.995,58	450.000,00	440.368,64	-9.631,36	0,00
08	+ Zinsen und sonstige Finanzeinzahlungen	66	0,00	0,00	0,00	0,00	0,00
09	= Einzahlungen aus lfd. Verwaltungstätigkeit		596.998,97	604.000,00	608.655,96	4.655,96	0,00
10	Personalauszahlungen	70	-205.995,02	-204.300,00	-205.739,35	-1.439,35	0,00
11	+ Versorgungsauszahlungen	71	-42.983,34	-50.300,00	-46.921,23	3.378,77	0,00
12	+ Auszahlungen f. Sach- und Dienstleist.	72	-154.218,31	-188.800,00	-172.729,32	16.070,68	0,00
13	+ Zinsen und sonstige Finanzauszahlungen	75	0,00	0,00	0,00	0,00	0,00
14	+ Transferauszahlungen	73	0,00	0,00	0,00	0,00	0,00
15	+ sonstige Auszahlungen	74	-7.369,05	-8.800,00	-11.077,72	-2.277,72	0,00
16	= Auszahlungen aus lfd. Verwaltungstätigkeit		-410.565,72	-452.200,00	-436.467,62	15.732,38	0,00
17	= Saldo aus lfd. Verwaltungstätigkeit (= Zeilen 9 und 16)		186.433,25	151.800,00	172.188,34	20.388,34	0,00
18	Einz. aus Zuweisungen und Zuschüssen für Investitionen und -förderungsmaßnahmen	681	0,00	0,00	0,00	0,00	0,00
19	+ Einzahlungen aus der Veräußerung von Grundstücken und Gebäuden	682	0,00	0,00	0,00	0,00	0,00
20	+ Einzahlungen aus der Veräußerung von beweglichem Anlagevermögen	683	0,00	0,00	0,00	0,00	0,00
21	+ Einz. aus der Veräußerung v. Finanzanlagen	684	0,00	0,00	0,00	0,00	0,00
22	+ Einz. aus der Abwicklung v. Baumaßnahmen	685	0,00	0,00	0,00	0,00	0,00
23	+ Einzahlungen aus Rückflüssen von Ausleihungen (für Investitionen Dritter)	686	0,00	0,00	0,00	0,00	0,00
24	+ Einz. aus Beiträgen u. ähnl. Entgelten	688	0,00	0,00	0,00	0,00	0,00
25	+ sonstigen Investitionseinzahlungen		0,00	0,00	0,00	0,00	0,00
26	= Summe der investiven Einzahlungen		0,00	0,00	0,00	0,00	0,00
27	Ausz. aus Zuweisungen und Zuschüssen für Investitionen und -förderungsmaßnahmen	781	0,00	0,00	0,00	0,00	0,00
28	+ Auszahlungen für den Erwerb von Grundstücken und Gebäuden	782	0,00	0,00	0,00	0,00	0,00
29	+ Auszahlungen für den Erwerb von beweglichem Anlagevermögen	783	-593,81	-700,00	0,00	700,00	0,00
30	+ Auszahlungen für den Erwerb von Finanzanlagen	784	0,00	0,00	0,00	0,00	0,00
31	+ Auszahlungen für Baumaßnahmen	785	0,00	0,00	0,00	0,00	0,00
32	+ Auszahlungen für die Gewährung von Ausleihungen (für Investitionen Dritter)	786	0,00	0,00	0,00	0,00	0,00
33	+ sonstige Investitionsauszahlungen		0,00	0,00	0,00	0,00	0,00
34	= Summe der investiven Auszahlungen		-593,81	-700,00	0,00	700,00	0,00
35	= Saldo aus Investitionstätigkeit (= Zeilen 26 und 34)		-593,81	-700,00	0,00	700,00	0,00

JAHRESABSCHLUSS DER LANDESHAUPTSTADT KIEL ZUM 31.12.2014

Teilergebnisrechnung 5733 Nichtrechtsfähige örtliche Stiftungen und weiteres Treuhandvermö							
Landeshauptstadt Kiel							
Nr.	Ertrags- und Aufwandsarten	Kontengruppe	Ist-Ergebnis VJ €	Fortg. Ansatz HH-Jahr €	Ist-Ergebnis HH-Jahr €	Vergleich Ansatz/Ist €	Übertragene Ermächtig. €
01	Steuern und ähnliche Abgaben	40	0,00	0,00	0,00	0,00	0,00
02	+ Zuwendungen und allgemeine Umlagen	41	0,00	0,00	0,00	0,00	0,00
03	+ sonstige Transfererträge	42	0,00	0,00	0,00	0,00	0,00
04	+ öffentlich-rechtliche Leistungsentgelte	43	0,00	0,00	0,00	0,00	0,00
05	+ privatrechtliche Leistungsentgelte	441, 442, 446	0,00	0,00	0,00	0,00	0,00
06	+ Kostenerstattungen und Kostenumlagen	448	0,00	0,00	0,00	0,00	0,00
07	+ sonstige ordentliche Erträge	45	0,00	0,00	0,00	0,00	0,00
08	+ aktivierte Eigenleistungen	471	0,00	0,00	0,00	0,00	0,00
09	+/- Bestandsveränderungen	472	0,00	0,00	0,00	0,00	0,00
10	= ordentliche Erträge		0,00	0,00	0,00	0,00	0,00
11	Personalaufwendungen	50	0,00	0,00	0,00	0,00	0,00
12	+ Versorgungsaufwendungen	51	0,00	0,00	0,00	0,00	0,00
13	+ Aufwendungen für Sach- und Dienstleistungen	52	-429.815,05	-363.500,00	-462.931,42	-99.431,42	0,00
14	+ bilanzielle Abschreibungen	57	0,00	0,00	0,00	0,00	0,00
15	+ Transferaufwendungen	53	0,00	0,00	0,00	0,00	0,00
16	+ sonstige ordentliche Aufwendungen	54	0,00	0,00	0,00	0,00	0,00
17	davon Verfügungsmittel		0,00	0,00	0,00	0,00	0,00
18	= ordentliche Aufwendungen (= Zeilen 11 bis 16)		-429.815,05	-363.500,00	-462.931,42	-99.431,42	0,00
19	= Ergebnis der laufenden Verwaltungstätigkeit (= Zeilen 10 und 18)		-429.815,05	-363.500,00	-462.931,42	-99.431,42	0,00
20	+ Finanzerträge	46	429.815,05	363.500,00	463.064,94	99.564,94	0,00
21	- Zinsen und sonstige Finanzaufwendungen	55	0,00	0,00	0,00	0,00	0,00
22	= Finanzergebnis (= Zeilen 20 und 21)		429.815,05	363.500,00	463.064,94	99.564,94	0,00
23	= ordentliches Ergebnis (= Zeilen 19 und 22)	49	0,00	0,00	133,52	133,52	0,00
24	+ außerordentliche Erträge	59	0,00	0,00	0,00	0,00	0,00
25	- außerordentliche Aufwendungen		0,00	0,00	0,00	0,00	0,00
26	= außerordentliches Ergebnis (= Zeilen 23 und 24)		0,00	0,00	0,00	0,00	0,00
27	= Ergebnis vor Berücksichtigung der internen Leistungsbez. (= Zeilen 23 und 26)		0,00	0,00	133,52	133,52	0,00
28	+ Erträge aus internen Leistungsbeziehungen	48	0,00	0,00	0,00	0,00	0,00
29	- Aufwendungen aus internen Leistungsbeziehungen	58	0,00	0,00	0,00	0,00	0,00
30	= Ergebnis (= Zeilen 27, 28 und 29)		0,00	0,00	133,52	133,52	0,00

JAHRESABSCHLUSS DER LANDESHAUPTSTADT KIEL ZUM 31.12.2014

Teilfinanzrechnung 5733 Nichtrechtsfähige örtliche Stiftungen und weiteres Treuhandvermögen							
Landeshauptstadt Kiel							
Nr.	Ein- und Auszahlungsarten	Kontengruppe	Ist-Ergebnis VJ €	Fortg. Ansatz HH-Jahr €	Ist-Ergebnis HH-Jahr €	Vergleich Ansatz/Ist €	Übertragene Ermächtig. €
01	Steuern und ähnliche Abgaben	60	0,00	0,00	0,00	0,00	0,00
02	+ Zuwendungen u. allgem. Umlagen	61	0,00	0,00	0,00	0,00	0,00
03	+ sonstige Transfereinzahlungen	62	0,00	0,00	0,00	0,00	0,00
04	+ öffentlich-rechtliche Leistungsentgelte	63	0,00	0,00	0,00	0,00	0,00
05	+ privatrechtliche Leistungsentgelte	641, 642, 646	0,00	0,00	0,00	0,00	0,00
06	+ Kostenerstattungen und Kostenumlagen	648	0,00	0,00	0,00	0,00	0,00
07	+ sonstige Einzahlungen	65	0,00	0,00	0,00	0,00	0,00
08	+ Zinsen und sonstige Finanzeinzahlungen	66	429.634,09	363.500,00	462.318,74	98.818,74	0,00
09	= Einzahlungen aus lfd. Verwaltungstätigkeit		429.634,09	363.500,00	462.318,74	98.818,74	0,00
10	Personalauszahlungen	70	0,00	0,00	0,00	0,00	0,00
11	+ Versorgungsauszahlungen	71	0,00	0,00	0,00	0,00	0,00
12	+ Auszahlungen f. Sach- und Dienstleist.	72	-391.920,53	-363.500,00	-469.552,22	-106.052,22	0,00
13	+ Zinsen und sonstige Finanzauszahlungen	75	0,00	0,00	0,00	0,00	0,00
14	+ Transferauszahlungen	73	0,00	0,00	0,00	0,00	0,00
15	+ sonstige Auszahlungen	74	0,00	0,00	0,00	0,00	0,00
16	= Auszahlungen aus lfd. Verwaltungstätigkeit		-391.920,53	-363.500,00	-469.552,22	-106.052,22	0,00
17	= Saldo aus lfd. Verwaltungstätigkeit (= Zeilen 9 und 16)		37.713,56	0,00	-7.233,48	-7.233,48	0,00
18	Einz. aus Zuweisungen und Zuschüssen für Investitionen und -förderungsmaßnahmen	681	9.303,02	0,00	46.433,63	46.433,63	0,00
19	+ Einzahlungen aus der Veräußerung von Grundstücken und Gebäuden	682	0,00	0,00	0,00	0,00	0,00
20	+ Einzahlungen aus der Veräußerung von beweglichem Anlagevermögen	683	0,00	0,00	0,00	0,00	0,00
21	+ Einz. aus der Veräußerung v. Finanzanlagen	684	233.614,43	1.200,00	999.000,00	997.800,00	0,00
22	+ Einz. aus der Abwicklung v. Baumaßnahmen	685	0,00	0,00	0,00	0,00	0,00
23	+ Einzahlungen aus Rückflüssen von Ausleihungen (für Investitionen Dritter)	686	0,00	0,00	0,00	0,00	0,00
24	+ Einz. aus Beiträgen u. ähnl. Entgelten	688	0,00	0,00	0,00	0,00	0,00
25	+ sonstigen Investitionseinzahlungen		0,00	0,00	0,00	0,00	0,00
26	= Summe der investiven Einzahlungen		242.917,45	1.200,00	1.045.433,63	1.044.233,63	0,00
27	Ausz. aus Zuweisungen und Zuschüssen für Investitionen und -förderungsmaßnahmen	781	-133.943,79	0,00	-48.949,02	-48.949,02	0,00
28	+ Auszahlungen für den Erwerb von Grundstücken und Gebäuden	782	0,00	0,00	0,00	0,00	0,00
29	+ Auszahlungen für den Erwerb von beweglichem Anlagevermögen	783	0,00	0,00	0,00	0,00	0,00
30	+ Auszahlungen für den Erwerb von Finanzanlagen	784	-223.590,63	-1.200,00	-63.000,00	-61.800,00	0,00
31	+ Auszahlungen für Baumaßnahmen	785	0,00	0,00	0,00	0,00	0,00
32	+ Auszahlungen für die Gewährung von Ausleihungen (für Investitionen Dritter)	786	0,00	0,00	0,00	0,00	0,00
33	+ sonstige Investitionsauszahlungen		0,00	0,00	0,00	0,00	0,00
34	= Summe der investiven Auszahlungen		-357.534,42	-1.200,00	-111.949,02	-110.749,02	0,00
35	= Saldo aus Investitionstätigkeit (= Zeilen 26 und 34)		-114.616,97	0,00	933.484,61	933.484,61	0,00

JAHRESABSCHLUSS DER LANDESHAUPTSTADT KIEL ZUM 31.12.2014

Teilergebnisrechnung 575 Tourismus							
Landeshauptstadt Kiel							
Nr.	Ertrags- und Aufwandsarten	Kontengruppe	Ist-Ergebnis VJ €	Fortg. Ansatz HH-Jahr €	Ist-Ergebnis HH-Jahr €	Vergleich Ansatz/Ist €	Übertragene Ermächtig. €
01	Steuern und ähnliche Abgaben	40	0,00	0,00	0,00	0,00	0,00
02	+ Zuwendungen und allgemeine Umlagen	41	0,00	0,00	0,00	0,00	0,00
03	+ sonstige Transfererträge	42	0,00	0,00	0,00	0,00	0,00
04	+ öffentlich-rechtliche Leistungsentgelte	43	0,00	0,00	0,00	0,00	0,00
05	+ privatrechtliche Leistungsentgelte	441, 442, 446	0,00	0,00	0,00	0,00	0,00
06	+ Kostenerstattungen und Kostenumlagen	448	0,00	0,00	0,00	0,00	0,00
07	+ sonstige ordentliche Erträge	45	5.783,13	6.500,00	4.173,77	-2.326,23	0,00
08	+ aktivierte Eigenleistungen	471	0,00	0,00	0,00	0,00	0,00
09	+/- Bestandsveränderungen	472	0,00	0,00	0,00	0,00	0,00
10	= ordentliche Erträge		5.783,13	6.500,00	4.173,77	-2.326,23	0,00
11	Personalaufwendungen	50	-6.882,59	-11.000,00	-12.552,05	-1.552,05	0,00
12	+ Versorgungsaufwendungen	51	-924,05	-1.400,00	-1.690,47	-290,47	0,00
13	+ Aufwendungen für Sach- und Dienstleistungen	52	-6.285,80	0,00	0,00	0,00	0,00
14	+ bilanzielle Abschreibungen	57	-6.339,00	-8.000,00	-4.696,00	3.304,00	0,00
15	+ Transferaufwendungen	53	0,00	0,00	0,00	0,00	0,00
16	+ sonstige ordentliche Aufwendungen	54	-4.508,47	-5.000,00	-4.508,54	491,46	0,00
17	davon Verfügungsmittel		0,00	0,00	0,00	0,00	0,00
18	= ordentliche Aufwendungen (= Zeilen 11 bis 16)		-24.939,91	-25.400,00	-23.447,06	1.952,94	0,00
19	= Ergebnis der laufenden Verwaltungstätigkeit (= Zeilen 10 und 18)		-19.156,78	-18.900,00	-19.273,29	-373,29	0,00
20	+ Finanzerträge	46	0,00	0,00	0,00	0,00	0,00
21	- Zinsen und sonstige Finanzaufwendungen	55	0,00	0,00	0,00	0,00	0,00
22	= Finanzergebnis (= Zeilen 20 und 21)		0,00	0,00	0,00	0,00	0,00
23	= ordentliches Ergebnis (= Zeilen 19 und 22)	49	-19.156,78	-18.900,00	-19.273,29	-373,29	0,00
24	+ außerordentliche Erträge	59	0,00	0,00	0,00	0,00	0,00
25	- außerordentliche Aufwendungen		0,00	0,00	0,00	0,00	0,00
26	= außerordentliches Ergebnis (= Zeilen 23 und 24)		0,00	0,00	0,00	0,00	0,00
27	= Ergebnis vor Berücksichtigung der internen Leistungsbez. (= Zeilen 23 und 26)		-19.156,78	-18.900,00	-19.273,29	-373,29	0,00
28	+ Erträge aus internen Leistungsbeziehungen	48	0,00	0,00	0,00	0,00	0,00
29	- Aufwendungen aus internen Leistungsbeziehungen	58	0,00	0,00	0,00	0,00	0,00
30	= Ergebnis (= Zeilen 27, 28 und 29)		-19.156,78	-18.900,00	-19.273,29	-373,29	0,00

JAHRESABSCHLUSS DER LANDESHAUPTSTADT KIEL ZUM 31.12.2014

Teilfinanzrechnung 575 Tourismus							
Landeshauptstadt Kiel							
Nr.	Ein- und Auszahlungsarten	Kontengruppe	Ist-Ergebnis VJ €	Fortg. Ansatz HH-Jahr €	Ist-Ergebnis HH-Jahr €	Vergleich Ansatz/Ist €	Übertragene Ermächtig. €
01	Steuern und ähnliche Abgaben	60	0,00	0,00	0,00	0,00	0,00
02	+ Zuwendungen u. allgem. Umlagen	61	0,00	0,00	0,00	0,00	0,00
03	+ sonstige Transfereinzahlungen	62	0,00	0,00	0,00	0,00	0,00
04	+ öffentlich-rechtliche Leistungsentgelte	63	0,00	0,00	0,00	0,00	0,00
05	+ privatrechtliche Leistungsentgelte	641, 642, 646	0,00	0,00	0,00	0,00	0,00
06	+ Kostenerstattungen und Kostenumlagen	648	0,00	0,00	0,00	0,00	0,00
07	+ sonstige Einzahlungen	65	0,00	0,00	0,00	0,00	0,00
08	+ Zinsen und sonstige Finanzeinzahlungen	66	0,00	0,00	0,00	0,00	0,00
09	= Einzahlungen aus lfd. Verwaltungstätigkeit		0,00	0,00	0,00	0,00	0,00
10	Personalauszahlungen	70	-6.072,95	-10.200,00	-11.490,28	-1.290,28	0,00
11	+ Versorgungsauszahlungen	71	-902,80	-1.400,00	-1.656,39	-256,39	0,00
12	+ Auszahlungen f. Sach- und Dienstleist.	72	-6.488,82	0,00	-148,72	-148,72	0,00
13	+ Zinsen und sonstige Finanzauszahlungen	75	0,00	0,00	0,00	0,00	0,00
14	+ Transferauszahlungen	73	0,00	0,00	0,00	0,00	0,00
15	+ sonstige Auszahlungen	74	-4.508,47	-5.000,00	-4.508,54	491,46	0,00
16	= Auszahlungen aus lfd. Verwaltungstätigkeit		-17.973,04	-16.600,00	-17.803,93	-1.203,93	0,00
17	= Saldo aus lfd. Verwaltungstätigkeit (= Zeilen 9 und 16)		-17.973,04	-16.600,00	-17.803,93	-1.203,93	0,00
18	Einz. aus Zuweisungen und Zuschüssen für Investitionen und -förderungsmaßnahmen	681	0,00	0,00	0,00	0,00	0,00
19	+ Einzahlungen aus der Veräußerung von Grundstücken und Gebäuden	682	0,00	0,00	0,00	0,00	0,00
20	+ Einzahlungen aus der Veräußerung von beweglichem Anlagevermögen	683	0,00	0,00	0,00	0,00	0,00
21	+ Einz. aus der Veräußerung v. Finanzanlagen	684	0,00	0,00	0,00	0,00	0,00
22	+ Einz. aus der Abwicklung v. Baumaßnahmen	685	0,00	0,00	0,00	0,00	0,00
23	+ Einzahlungen aus Rückflüssen von Ausleihungen (für Investitionen Dritter)	686	0,00	0,00	0,00	0,00	0,00
24	+ Einz. aus Beiträgen u. ähnl. Entgelten	688	0,00	0,00	0,00	0,00	0,00
25	+ sonstigen Investitionseinzahlungen		0,00	0,00	0,00	0,00	0,00
26	= Summe der investiven Einzahlungen		0,00	0,00	0,00	0,00	0,00
27	Ausz. aus Zuweisungen und Zuschüssen für Investitionen und -förderungsmaßnahmen	781	0,00	0,00	0,00	0,00	0,00
28	+ Auszahlungen für den Erwerb von Grundstücken und Gebäuden	782	0,00	0,00	0,00	0,00	0,00
29	+ Auszahlungen für den Erwerb von beweglichem Anlagevermögen	783	0,00	0,00	0,00	0,00	0,00
30	+ Auszahlungen für den Erwerb von Finanzanlagen	784	0,00	0,00	0,00	0,00	0,00
31	+ Auszahlungen für Baumaßnahmen	785	0,00	0,00	0,00	0,00	0,00
32	+ Auszahlungen für die Gewährung von Ausleihungen (für Investitionen Dritter)	786	0,00	0,00	0,00	0,00	0,00
33	+ sonstige Investitionsauszahlungen		0,00	0,00	0,00	0,00	0,00
34	= Summe der investiven Auszahlungen		0,00	0,00	0,00	0,00	0,00
35	= Saldo aus Investitionstätigkeit (= Zeilen 26 und 34)		0,00	0,00	0,00	0,00	0,00

JAHRESABSCHLUSS DER LANDESHAUPTSTADT KIEL ZUM 31.12.2014

Teilergebnisrechnung 61 Allgemeine Finanzwirtschaft							
Landeshauptstadt Kiel							
Nr.	Ertrags- und Aufwandsarten	Kontengruppe	Ist-Ergebnis VJ €	Fortg. Ansatz HH-Jahr €	Ist-Ergebnis HH-Jahr €	Vergleich Ansatz/Ist €	Übertragene Ermächtig. €
01	Steuern und ähnliche Abgaben	40	275.412.105,93	190.489.400,00	189.331.118,94	-1.158.281,06	0,00
02	+ Zuwendungen und allgemeine Umlagen	41	142.951.481,53	150.417.700,00	163.258.235,63	12.840.535,63	0,00
03	+ sonstige Transfererträge	42	0,00	0,00	0,00	0,00	0,00
04	+ öffentlich-rechtliche Leistungsentgelte	43	25,00	100,00	-6,70	-106,70	0,00
05	+ privatrechtliche Leistungsentgelte	441, 442, 446	0,00	0,00	0,00	0,00	0,00
06	+ Kostenerstattungen und Kostenumlagen	448	288.196,09	150.000,00	239.639,62	89.639,62	0,00
07	+ sonstige ordentliche Erträge	45	15.784.144,17	37.745.300,00	38.079.891,60	334.591,60	0,00
08	+ aktivierte Eigenleistungen	471	0,00	0,00	0,00	0,00	0,00
09	+/- Bestandsveränderungen	472	0,00	0,00	0,00	0,00	0,00
10	= ordentliche Erträge		434.435.952,72	378.802.500,00	390.908.879,09	12.106.379,09	0,00
11	Personalaufwendungen	50	0,00	0,00	0,00	0,00	0,00
12	+ Versorgungsaufwendungen	51	0,00	0,00	0,00	0,00	0,00
13	+ Aufwendungen für Sach- und Dienstleistungen	52	0,00	0,00	0,00	0,00	0,00
14	+ bilanzielle Abschreibungen	57	-264.143,06	-1.200.000,00	-6.955.281,97	-5.755.281,97	0,00
15	+ Transferaufwendungen	53	-19.116.723,23	-7.711.100,00	578.606,77	8.289.706,77	-7.710.000,00
16	+ sonstige ordentliche Aufwendungen	54	-49.871.619,04	-3.000.100,00	2.967.847,10	5.967.947,10	0,00
17	davon Verfügungsmittel		0,00	0,00	0,00	0,00	0,00
18	= ordentliche Aufwendungen (= Zeilen 11 bis 16)		-69.252.485,33	-11.911.200,00	-3.408.828,10	8.502.371,90	-7.710.000,00
19	= Ergebnis der laufenden Verwaltungstätigkeit (= Zeilen 10 und 18)		365.183.467,39	366.891.300,00	387.500.050,99	20.608.750,99	-7.710.000,00
20	+ Finanzerträge	46	980.559,57	776.800,00	740.571,34	-36.228,66	0,00
21	- Zinsen und sonstige Finanzaufwendungen	55	-16.320.553,77	-21.802.000,00	-20.884.102,31	917.897,69	0,00
22	= Finanzergebnis (= Zeilen 20 und 21)		-15.339.994,20	-21.025.200,00	-20.143.530,97	881.669,03	0,00
23	= ordentliches Ergebnis (= Zeilen 19 und 22)	49	349.843.473,19	345.866.100,00	367.356.520,02	21.490.420,02	-7.710.000,00
24	+ außerordentliche Erträge	59	0,00	0,00	0,00	0,00	0,00
25	- außerordentliche Aufwendungen		0,00	0,00	0,00	0,00	0,00
26	= außerordentliches Ergebnis (= Zeilen 23 und 24)		0,00	0,00	0,00	0,00	0,00
27	= Ergebnis vor Berücksichtigung der internen Leistungsbez. (= Zeilen 23 und 26)		349.843.473,19	345.866.100,00	367.356.520,02	21.490.420,02	-7.710.000,00
28	+ Erträge aus internen Leistungsbeziehungen	48	0,00	0,00	0,00	0,00	0,00
29	- Aufwendungen aus internen Leistungsbeziehungen	58	0,00	0,00	0,00	0,00	0,00
30	= Ergebnis (= Zeilen 27, 28 und 29)		349.843.473,19	345.866.100,00	367.356.520,02	21.490.420,02	-7.710.000,00

JAHRESABSCHLUSS DER LANDESHAUPTSTADT KIEL ZUM 31.12.2014

Teilfinanzrechnung 61 Allgemeine Finanzwirtschaft							
Landeshauptstadt Kiel							
Nr.	Ein- und Auszahlungsarten	Kontengruppe	Ist-Ergebnis VJ €	Fortg. Ansatz HH-Jahr €	Ist-Ergebnis HH-Jahr €	Vergleich Ansatz/Ist €	Übertragene Ermächtig. €
01	Steuern und ähnliche Abgaben	60	277.628.127,24	190.489.400,00	192.121.861,97	1.632.461,97	0,00
02	+ Zuwendungen u. allgem. Umlagen	61	142.951.481,53	150.417.700,00	163.258.695,79	12.840.995,79	0,00
03	+ sonstige Transfereinzahlungen	62	0,00	0,00	0,00	0,00	0,00
04	+ öffentlich-rechtliche Leistungsentgelte	63	25,00	100,00	-6,70	-106,70	0,00
05	+ privatrechtliche Leistungsentgelte	641, 642, 646	0,00	0,00	0,00	0,00	0,00
06	+ Kostenerstattungen und Kostenumlagen	648	288.196,09	150.000,00	239.639,62	89.639,62	0,00
07	+ sonstige Einzahlungen	65	189.693,64	172.700,00	226.342,40	53.642,40	0,00
08	+ Zinsen und sonstige Finanzeinzahlungen	66	15.925.786,12	-11.323.200,00	-11.320.023,12	3.176,88	0,00
09	= Einzahlungen aus lfd. Verwaltungstätigkeit		436.983.309,62	329.906.700,00	344.526.509,96	14.619.809,96	0,00
10	Personalauszahlungen	70	-182.700,96	-1.150.000,00	-1.094.095,35	55.904,65	0,00
11	+ Versorgungsauszahlungen	71	0,00	0,00	0,00	0,00	0,00
12	+ Auszahlungen f. Sach- und Dienstleist.	72	0,00	0,00	0,00	0,00	0,00
13	+ Zinsen und sonstige Finanzauszahlungen	75	-17.497.277,91	-21.802.000,00	-20.641.146,92	1.160.853,08	0,00
14	+ Transferauszahlungen	73	-19.425.555,23	-7.711.100,00	-1.967.507,23	5.743.592,77	-7.710.000,00
15	+ sonstige Auszahlungen	74	-665.464,44	-1.500.100,00	-66.773,60	1.433.326,40	0,00
16	= Auszahlungen aus lfd. Verwaltungstätigkeit		-37.770.998,54	-32.163.200,00	-23.769.523,10	8.393.676,90	-7.710.000,00
17	= Saldo aus lfd. Verwaltungstätigkeit (= Zeilen 9 und 16)		399.212.311,08	297.743.500,00	320.756.986,86	23.013.486,86	-7.710.000,00
18	Einz. aus Zuweisungen und Zuschüssen für Investitionen und -förderungsmaßnahmen	681	0,00	0,00	0,00	0,00	0,00
19	+ Einzahlungen aus der Veräußerung von Grundstücken und Gebäuden	682	0,00	0,00	0,00	0,00	0,00
20	+ Einzahlungen aus der Veräußerung von beweglichem Anlagevermögen	683	0,00	0,00	0,00	0,00	0,00
21	+ Einz. aus der Veräußerung v. Finanzanlagen	684	0,00	900.000,00	19.638,67	-880.361,33	0,00
22	+ Einz. aus der Abwicklung v. Baumaßnahmen	685	0,00	0,00	0,00	0,00	0,00
23	+ Einzahlungen aus Rückflüssen von Ausleihungen (für Investitionen Dritter)	686	640.888,76	636.600,00	678.566,23	41.966,23	0,00
24	+ Einz. aus Beiträgen u. ähnl. Entgelten	688	0,00	0,00	0,00	0,00	0,00
25	+ sonstigen Investitionseinzahlungen		0,00	0,00	0,00	0,00	0,00
26	= Summe der investiven Einzahlungen		640.888,76	1.536.600,00	698.204,90	-838.395,10	0,00
27	Ausz. aus Zuweisungen und Zuschüssen für Investitionen und -förderungsmaßnahmen	781	0,00	0,00	0,00	0,00	0,00
28	+ Auszahlungen für den Erwerb von Grundstücken und Gebäuden	782	-50.810,58	-51.200,00	-51.945,30	-745,30	0,00
29	+ Auszahlungen für den Erwerb von beweglichem Anlagevermögen	783	0,00	0,00	0,00	0,00	0,00
30	+ Auszahlungen für den Erwerb von Finanzanlagen	784	-899.958,75	0,00	0,00	0,00	0,00
31	+ Auszahlungen für Baumaßnahmen	785	0,00	0,00	0,00	0,00	0,00
32	+ Auszahlungen für die Gewährung von Ausleihungen (für Investitionen Dritter)	786	0,00	0,00	0,00	0,00	0,00
33	+ sonstige Investitionsauszahlungen		0,00	0,00	0,00	0,00	0,00
34	= Summe der investiven Auszahlungen		-950.769,33	-51.200,00	-51.945,30	-745,30	0,00
35	= Saldo aus Investitionstätigkeit (= Zeilen 26 und 34)		-309.880,57	1.485.400,00	646.259,60	-839.140,40	0,00

JAHRESABSCHLUSS DER LANDESHAUPTSTADT KIEL ZUM 31.12.2014

Teilergebnisrechnung 611 Steuern, allgemeine Zuweisungen, allgemeine Umlagen							
Landeshauptstadt Kiel							
Nr.	Ertrags- und Aufwandsarten	Kontengruppe	Ist-Ergebnis VJ €	Fortg. Ansatz HH-Jahr €	Ist-Ergebnis HH-Jahr €	Vergleich Ansatz/Ist €	Übertragene Ermächtig. €
01	Steuern und ähnliche Abgaben	40	275.412.105,93	190.489.400,00	189.331.118,94	-1.158.281,06	0,00
02	+ Zuwendungen und allgemeine Umlagen	41	142.949.640,89	150.415.900,00	163.256.394,99	12.840.494,99	0,00
03	+ sonstige Transfererträge	42	0,00	0,00	0,00	0,00	0,00
04	+ öffentlich-rechtliche Leistungsentgelte	43	0,00	0,00	-6,70	-6,70	0,00
05	+ privatrechtliche Leistungsentgelte	441, 442, 446	0,00	0,00	0,00	0,00	0,00
06	+ Kostenerstattungen und Kostenumlagen	448	209.372,23	150.000,00	239.639,62	89.639,62	0,00
07	+ sonstige ordentliche Erträge	45	15.610.616,26	36.677.600,00	36.935.118,81	257.518,81	0,00
08	+ aktivierte Eigenleistungen	471	0,00	0,00	0,00	0,00	0,00
09	+/- Bestandsveränderungen	472	0,00	0,00	0,00	0,00	0,00
10	= ordentliche Erträge		434.181.735,31	377.732.900,00	389.762.265,66	12.029.365,66	0,00
11	Personalaufwendungen	50	0,00	0,00	0,00	0,00	0,00
12	+ Versorgungsaufwendungen	51	0,00	0,00	0,00	0,00	0,00
13	+ Aufwendungen für Sach- und Dienstleistungen	52	0,00	0,00	0,00	0,00	0,00
14	+ bilanzielle Abschreibungen	57	-264.143,06	-1.200.000,00	-1.472.805,51	-272.805,51	0,00
15	+ Transferaufwendungen	53	-19.115.723,00	-7.710.000,00	579.607,00	8.289.607,00	-7.710.000,00
16	+ sonstige ordentliche Aufwendungen	54	-48.851.383,08	-3.000.000,00	3.373.507,10	6.373.507,10	0,00
17	davon Verfügungsmittel		0,00	0,00	0,00	0,00	0,00
18	= ordentliche Aufwendungen (= Zeilen 11 bis 16)		-68.231.249,14	-11.910.000,00	2.480.308,59	14.390.308,59	-7.710.000,00
19	= Ergebnis der laufenden Verwaltungstätigkeit (= Zeilen 10 und 18)		365.950.486,17	365.822.900,00	392.242.574,25	26.419.674,25	-7.710.000,00
20	+ Finanzerträge	46	0,00	0,00	0,00	0,00	0,00
21	- Zinsen und sonstige Finanzaufwendungen	55	-1.655.660,51	-6.600.000,00	-6.547.383,75	52.616,25	0,00
22	= Finanzergebnis (= Zeilen 20 und 21)		-1.655.660,51	-6.600.000,00	-6.547.383,75	52.616,25	0,00
23	= ordentliches Ergebnis (= Zeilen 19 und 22)	49	364.294.825,66	359.222.900,00	385.695.190,50	26.472.290,50	-7.710.000,00
24	+ außerordentliche Erträge	59	0,00	0,00	0,00	0,00	0,00
25	- außerordentliche Aufwendungen		0,00	0,00	0,00	0,00	0,00
26	= außerordentliches Ergebnis (= Zeilen 23 und 24)		0,00	0,00	0,00	0,00	0,00
27	= Ergebnis vor Berücksichtigung der internen Leistungsbez. (= Zeilen 23 und 26)		364.294.825,66	359.222.900,00	385.695.190,50	26.472.290,50	-7.710.000,00
28	+ Erträge aus internen Leistungsbeziehungen	48	0,00	0,00	0,00	0,00	0,00
29	- Aufwendungen aus internen Leistungsbeziehungen	58	0,00	0,00	0,00	0,00	0,00
30	= Ergebnis (= Zeilen 27, 28 und 29)		364.294.825,66	359.222.900,00	385.695.190,50	26.472.290,50	-7.710.000,00

JAHRESABSCHLUSS DER LANDESHAUPTSTADT KIEL ZUM 31.12.2014

Teilfinanzrechnung 611 Steuern, allgemeine Zuweisungen, allgemeine Umlagen							
Landeshauptstadt Kiel							
Nr.	Ein- und Auszahlungsarten	Kontengruppe	Ist-Ergebnis VJ €	Fortg. Ansatz HH-Jahr €	Ist-Ergebnis HH-Jahr €	Vergleich Ansatz/Ist €	Übertragene Ermächtig. €
01	Steuern und ähnliche Abgaben	60	277.628.127,24	190.489.400,00	192.121.861,97	1.632.461,97	0,00
02	+ Zuwendungen u. allgem. Umlagen	61	142.949.640,89	150.415.900,00	163.256.394,99	12.840.494,99	0,00
03	+ sonstige Transfereinzahlungen	62	0,00	0,00	0,00	0,00	0,00
04	+ öffentlich-rechtliche Leistungsentgelte	63	0,00	0,00	-6,70	-6,70	0,00
05	+ privatrechtliche Leistungsentgelte	641, 642, 646	0,00	0,00	0,00	0,00	0,00
06	+ Kostenerstattungen und Kostenumlagen	648	209.372,23	150.000,00	239.639,62	89.639,62	0,00
07	+ sonstige Einzahlungen	65	16.167,54	5.000,00	42.956,19	37.956,19	0,00
08	+ Zinsen und sonstige Finanzeinzahlungen	66	14.882.463,89	-12.100.000,00	-12.062.331,80	37.668,20	0,00
09	= Einzahlungen aus lfd. Verwaltungstätigkeit		435.685.771,79	328.960.300,00	343.598.514,27	14.638.214,27	0,00
10	Personalauszahlungen	70	0,00	0,00	0,00	0,00	0,00
11	+ Versorgungsauszahlungen	71	0,00	0,00	0,00	0,00	0,00
12	+ Auszahlungen f. Sach- und Dienstleist.	72	0,00	0,00	0,00	0,00	0,00
13	+ Zinsen und sonstige Finanzauszahlungen	75	-1.659.359,76	-6.600.000,00	-6.546.158,25	53.841,75	0,00
14	+ Transferauszahlungen	73	-19.424.555,00	-7.710.000,00	-1.966.507,00	5.743.493,00	-7.710.000,00
15	+ sonstige Auszahlungen	74	-21,63	-1.500.000,00	0,00	1.500.000,00	0,00
16	= Auszahlungen aus lfd. Verwaltungstätigkeit		-21.083.936,39	-15.810.000,00	-8.512.665,25	7.297.334,75	-7.710.000,00
17	= Saldo aus lfd. Verwaltungstätigkeit (= Zeilen 9 und 16)		414.601.835,40	313.150.300,00	335.085.849,02	21.935.549,02	-7.710.000,00
18	Einz. aus Zuweisungen und Zuschüssen für Investitionen und -förderungsmaßnahmen	681	0,00	0,00	0,00	0,00	0,00
19	+ Einzahlungen aus der Veräußerung von Grundstücken und Gebäuden	682	0,00	0,00	0,00	0,00	0,00
20	+ Einzahlungen aus der Veräußerung von beweglichem Anlagevermögen	683	0,00	0,00	0,00	0,00	0,00
21	+ Einz. aus der Veräußerung v. Finanzanlagen	684	0,00	0,00	0,00	0,00	0,00
22	+ Einz. aus der Abwicklung v. Baumaßnahmen	685	0,00	0,00	0,00	0,00	0,00
23	+ Einzahlungen aus Rückflüssen von Ausleihungen (für Investitionen Dritter)	686	0,00	0,00	0,00	0,00	0,00
24	+ Einz. aus Beiträgen u. ähnl. Entgelten	688	0,00	0,00	0,00	0,00	0,00
25	+ sonstigen Investitionseinzahlungen		0,00	0,00	0,00	0,00	0,00
26	= Summe der investiven Einzahlungen		0,00	0,00	0,00	0,00	0,00
27	Ausz. aus Zuweisungen und Zuschüssen für Investitionen und -förderungsmaßnahmen	781	0,00	0,00	0,00	0,00	0,00
28	+ Auszahlungen für den Erwerb von Grundstücken und Gebäuden	782	0,00	0,00	0,00	0,00	0,00
29	+ Auszahlungen für den Erwerb von beweglichem Anlagevermögen	783	0,00	0,00	0,00	0,00	0,00
30	+ Auszahlungen für den Erwerb von Finanzanlagen	784	0,00	0,00	0,00	0,00	0,00
31	+ Auszahlungen für Baumaßnahmen	785	0,00	0,00	0,00	0,00	0,00
32	+ Auszahlungen für die Gewährung von Ausleihungen (für Investitionen Dritter)	786	0,00	0,00	0,00	0,00	0,00
33	+ sonstige Investitionsauszahlungen		0,00	0,00	0,00	0,00	0,00
34	= Summe der investiven Auszahlungen		0,00	0,00	0,00	0,00	0,00
35	= Saldo aus Investitionstätigkeit (= Zeilen 26 und 34)		0,00	0,00	0,00	0,00	0,00

JAHRESABSCHLUSS DER LANDESHAUPTSTADT KIEL ZUM 31.12.2014

Teilergebnisrechnung 612 Sonstige allgemeine Finanzwirtschaft							
Landeshauptstadt Kiel							
Nr.	Ertrags- und Aufwandsarten	Kontengruppe	Ist-Ergebnis VJ €	Fortg. Ansatz HH-Jahr €	Ist-Ergebnis HH-Jahr €	Vergleich Ansatz/Ist €	Übertragene Ermächtig. €
01	Steuern und ähnliche Abgaben	40	0,00	0,00	0,00	0,00	0,00
02	+ Zuwendungen und allgemeine Umlagen	41	1.840,64	1.800,00	1.840,64	40,64	0,00
03	+ sonstige Transfererträge	42	0,00	0,00	0,00	0,00	0,00
04	+ öffentlich-rechtliche Leistungsentgelte	43	25,00	100,00	0,00	-100,00	0,00
05	+ privatrechtliche Leistungsentgelte	441, 442, 446	0,00	0,00	0,00	0,00	0,00
06	+ Kostenerstattungen und Kostenumlagen	448	78.823,86	0,00	0,00	0,00	0,00
07	+ sonstige ordentliche Erträge	45	173.527,91	1.067.700,00	1.144.772,79	77.072,79	0,00
08	+ aktivierte Eigenleistungen	471	0,00	0,00	0,00	0,00	0,00
09	+/- Bestandsveränderungen	472	0,00	0,00	0,00	0,00	0,00
10	= ordentliche Erträge		254.217,41	1.069.600,00	1.146.613,43	77.013,43	0,00
11	Personalaufwendungen	50	0,00	0,00	0,00	0,00	0,00
12	+ Versorgungsaufwendungen	51	0,00	0,00	0,00	0,00	0,00
13	+ Aufwendungen für Sach- und Dienstleistungen	52	0,00	0,00	0,00	0,00	0,00
14	+ bilanzielle Abschreibungen	57	0,00	0,00	-5.482.476,46	-5.482.476,46	0,00
15	+ Transferaufwendungen	53	-1.000,23	-1.100,00	-1.000,23	99,77	0,00
16	+ sonstige ordentliche Aufwendungen	54	-1.020.235,96	-100,00	-405.660,00	-405.560,00	0,00
17	davon Verfügungsmittel		0,00	0,00	0,00	0,00	0,00
18	= ordentliche Aufwendungen (= Zeilen 11 bis 16)		-1.021.236,19	-1.200,00	-5.889.136,69	-5.887.936,69	0,00
19	= Ergebnis der laufenden Verwaltungstätigkeit (= Zeilen 10 und 18)		-767.018,78	1.068.400,00	-4.742.523,26	-5.810.923,26	0,00
20	+ Finanzerträge	46	980.559,57	776.800,00	740.571,34	-36.228,66	0,00
21	- Zinsen und sonstige Finanzaufwendungen	55	-14.664.893,26	-15.202.000,00	-14.336.718,56	865.281,44	0,00
22	= Finanzergebnis (= Zeilen 20 und 21)		-13.684.333,69	-14.425.200,00	-13.596.147,22	829.052,78	0,00
23	= ordentliches Ergebnis (= Zeilen 19 und 22)	49	-14.451.352,47	-13.356.800,00	-18.338.670,48	-4.981.870,48	0,00
24	+ außerordentliche Erträge	59	0,00	0,00	0,00	0,00	0,00
25	- außerordentliche Aufwendungen		0,00	0,00	0,00	0,00	0,00
26	= außerordentliches Ergebnis (= Zeilen 23 und 24)		0,00	0,00	0,00	0,00	0,00
27	= Ergebnis vor Berücksichtigung der internen Leistungsbez. (= Zeilen 23 und 26)		-14.451.352,47	-13.356.800,00	-18.338.670,48	-4.981.870,48	0,00
28	+ Erträge aus internen Leistungsbeziehungen	48	0,00	0,00	0,00	0,00	0,00
29	- Aufwendungen aus internen Leistungsbeziehungen	58	0,00	0,00	0,00	0,00	0,00
30	= Ergebnis (= Zeilen 27, 28 und 29)		-14.451.352,47	-13.356.800,00	-18.338.670,48	-4.981.870,48	0,00

JAHRESABSCHLUSS DER LANDESHAUPTSTADT KIEL ZUM 31.12.2014

Teilfinanzrechnung 612 Sonstige allgemeine Finanzwirtschaft							
Landeshauptstadt Kiel							
Nr.	Ein- und Auszahlungsarten	Kontengruppe	Ist-Ergebnis VJ €	Fortg. Ansatz HH-Jahr €	Ist-Ergebnis HH-Jahr €	Vergleich Ansatz/Ist €	Übertragene Ermächtig. €
01	Steuern und ähnliche Abgaben		0,00	0,00	0,00	0,00	0,00
02	+ Zuwendungen und allgemeine Umlagen		1.840,64	1.800,00	2.300,80	500,80	0,00
03	+ Sonstige Transfereinzahlungen		0,00	0,00	0,00	0,00	0,00
04	+ Öffentlich-rechtliche Leistungsentgelte		25,00	100,00	0,00	-100,00	0,00
05	+ Privatrechtliche Leistungsentgelte		0,00	0,00	0,00	0,00	0,00
06	+ Kostenerstattungen und Kostenumlagen		78.823,86	0,00	0,00	0,00	0,00
07	+ Sonstige Einzahlungen		173.526,10	167.700,00	183.386,21	15.686,21	0,00
08	+ Zinsen und sonstige Finanzeinzahlungen		1.043.322,23	776.800,00	742.308,68	-34.491,32	0,00
09	= Einzahlungen aus lfd. Verwaltungstätigkeit		1.297.537,83	946.400,00	927.995,69	-18.404,31	0,00
10	Personalauszahlungen		-182.700,96	-1.150.000,00	-1.094.095,35	55.904,65	0,00
11	+ Versorgungsauszahlungen		0,00	0,00	0,00	0,00	0,00
12	+ Auszahlungen f. Sach- u. Dienstleistungen		0,00	0,00	0,00	0,00	0,00
13	+ Zinsen und sonstige Finanzauszahlungen		-15.837.918,15	-15.202.000,00	-14.094.988,67	1.107.011,33	0,00
14	+ Transferauszahlungen		-1.000,23	-1.100,00	-1.000,23	99,77	0,00
15	+ Sonstige Auszahlungen		-665.442,81	-100,00	-66.773,60	-66.673,60	0,00
16	= Auszahlungen aus lfd. Verwaltungstätigkeit		-16.687.062,15	-16.353.200,00	-15.256.857,85	1.096.342,15	0,00
17	= Saldo aus lfd. Verwaltungstätigkeit (= Zeilen 09 und 16)		-15.389.524,32	-15.406.800,00	-14.328.862,16	1.077.937,84	0,00
18	Einz. aus Zuweisungen und Zuschüssen für Investitionen und -förderungsmaßnahmen		0,00	0,00	0,00	0,00	0,00
19	+ Einzahlungen aus der Veräußerung von Grundstücken und Gebäuden		0,00	0,00	0,00	0,00	0,00
20	+ Einzahlungen aus der Veräußerung von beweglichem Anlagevermögen		0,00	0,00	0,00	0,00	0,00
21	+ Einzahlungen aus der Veräußerung von Finanzanlagen		0,00	900.000,00	19.638,67	-880.361,33	0,00
22	+ Einzahlungen aus der Abwicklung von Baumaßnahmen		0,00	0,00	0,00	0,00	0,00
23	+ Einzahlungen aus Rückflüssen von Ausleihungen (für Investitionen Dritter)		640.888,76	636.600,00	678.566,23	41.966,23	0,00
24	+ Einzahlungen aus Beiträgen und ähnlichen Entgelten		0,00	0,00	0,00	0,00	0,00
25	+ Sonstige Investitionseinzahlungen		0,00	0,00	0,00	0,00	0,00
26	= Summe der investiven Einzahlungen		640.888,76	1.536.600,00	698.204,90	-838.395,10	0,00
27	Einz. aus Zuweisungen und Zuschüssen für Investitionen und -förderungsmaßnahmen		0,00	0,00	0,00	0,00	0,00
28	+ Auszahlungen für den Erwerb von Grundstücken und Gebäuden		-50.810,58	-51.200,00	-51.945,30	-745,30	0,00
29	+ Auszahlungen für den Erwerb von beweglichem Anlagevermögen		0,00	0,00	0,00	0,00	0,00
30	+ Auszahlungen für den Erwerb von Finanzanlagen		-899.958,75	0,00	0,00	0,00	0,00
31	+ Auszahlungen für Baumaßnahmen		0,00	0,00	0,00	0,00	0,00
32	+ Auszahlungen für die Gewährung von Ausleihungen (für Investitionen Dritter)		0,00	0,00	0,00	0,00	0,00
33	+ Sonstige Investitionsauszahlungen		0,00	0,00	0,00	0,00	0,00
34	= Auszahlungen aus Investitionstätigkeit		-950.769,33	-51.200,00	-51.945,30	-745,30	0,00

JAHRESABSCHLUSS DER LANDESHAUPTSTADT KIEL ZUM 31.12.2014

Teilfinanzrechnung 612 Sonstige allgemeine Finanzwirtschaft							
Landeshauptstadt Kiel							
Nr.	Ein- und Auszahlungsarten	Kontengruppe	Ist-Ergebnis VJ €	Fortg. Ansatz HH-Jahr €	Ist-Ergebnis HH-Jahr €	Vergleich Ansatz/Ist €	Übertragene Ermächtig. €
35	= Saldo aus Investitionstätigkeit (= Zeilen 26 und 34)		-309.880,57	1.485.400,00	646.259,60	-839.140,40	0,00
37	+ Aufnahme von Krediten für Investitionen und Investitionsförderungsmaßnahmen		144.744.438,35	59.860.516,84	111.114.733,29	51.254.216,45	21.043.066,84
38	+ Einzahlungen aus Rückflüssen von Darlehen aus der Anlage liquider Mittel		0,00	0,00	0,00	0,00	0,00
39	+ Aufnahme von Kassenkrediten		253.000.000,00	0,00	679.000.000,00	679.000.000,00	0,00
40	- Tilgung von Krediten für Investitionen und Investitionsförderungsmaßnahmen		-135.281.632,21	-28.000.000,00	-100.006.061,65	-72.006.061,65	0,00
41	- Auszahlungen aus der Gewährung von Darlehen zur Anlage liquider Mittel		0,00	0,00	0,00	0,00	0,00
42	- Tilgung von Kassenkrediten		-288.000.000,00	0,00	-609.000.000,00	-609.000.000,00	0,00
43	= Saldo aus Finanzierungstätigkeit		-25.537.193,86	31.860.516,84	81.108.671,64	49.248.154,80	21.043.066,84
			0,00	0,00	0,00	0,00	0,00

JAHRESABSCHLUSS DER LANDESHAUPTSTADT KIEL ZUM 31.12.2014

Teilergebnisrechnung nach Produktbereich				
Landeshauptstadt Kiel				
Nr.	Bezeichnung	Erträge in €	Aufwendungen in €	Saldo in €
11	Innere Verwaltung	106.794.988,27	-131.372.148,17	-24.577.159,90
12	Sicherheit und Ordnung	25.751.080,00	-58.403.083,58	-32.652.003,58
21-24	Schulträgeraufgaben	13.728.081,63	-75.371.075,81	-61.642.994,18
21	Allgemeinbildende Schulen	8.375.799,68	-45.507.720,16	-37.131.920,48
22	Förderzentren	569.292,25	-5.283.357,08	-4.714.064,83
23	Berufliche Schulen	3.162.431,77	-19.030.183,85	-15.867.752,08
24	Schul- und schülerbezogene Leistungen/Einrichtungen	1.620.557,93	-5.549.814,72	-3.929.256,79
25-28	Kultur und Wissenschaft	6.123.332,80	-30.776.377,27	-24.653.044,47
25	Wissenschaft und Museen	806.385,00	-4.088.285,45	-3.281.900,45
26	Kultur	822.356,97	-14.580.604,75	-13.758.247,78
27	Volksbildung	3.815.849,30	-9.316.252,91	-5.500.403,61
28	Heimat- und sonstige Kulturpflege	678.741,53	-2.791.234,16	-2.112.492,63
31-35	Soziale Hilfen	164.079.150,10	-288.190.314,48	-124.111.164,38
31	Hilfen in Notlagen	155.185.047,01	-268.191.257,08	-113.006.210,07
32	Leistungen nach dem Bundesversorgungsgesetz	4.368.412,76	-6.141.126,46	-1.772.713,70
33	Förderung von Trägern der Wohlfahrtspflege	0,00	-3.536.732,56	-3.536.732,56
34	Unterstützungsleistungen für besondere Personengruppen	860.156,23	-2.179.906,16	-1.319.749,93
35	Sonstige soziale Hilfen und Leistungen	3.665.534,10	-8.141.292,22	-4.475.758,12
36	Kinder-, Jugend-, und Familienhilfe	44.686.533,20	-150.787.694,71	-106.101.161,51
41-42	Gesundheit und Sport	3.040.155,93	-18.463.953,38	-15.423.797,45
41	Gesundheitsdienste	1.413.125,24	-9.071.272,64	-7.658.147,40
42	Sportförderung	1.627.030,69	-9.392.680,74	-7.765.650,05
51-52	Räumliche Planung, Entwicklung, Bauen und Wohnen	2.508.570,79	-11.523.411,96	-9.014.841,17
51	Räumliche Planung und Entwicklung	637.792,73	-7.451.169,97	-6.813.377,24
52	Bauen und Wohnen	1.870.778,06	-4.072.241,99	-2.201.463,93
53	Ver- und Entsorgung	59.214.663,33	-43.119.194,58	16.095.468,75
54	Verkehrsflächen und -anlagen, ÖPNV	11.938.779,18	-34.895.065,05	-22.956.285,87
55-56	Natur- und Umweltschutz	5.878.267,36	-22.613.167,88	-16.734.900,52
55	Natur- und Landschaftspflege	5.235.739,23	-19.084.229,13	-13.848.489,90
56	Umweltschutz	642.528,13	-3.528.938,75	-2.886.410,62
57	Wirtschaft und Tourismus	5.028.127,43	-8.844.623,17	-3.816.495,74
61	Allgemeine Finanzwirtschaft	391.649.450,43	-24.292.930,41	367.356.520,02
	Summe	840.421.180,45	-898.653.040,45	-58.231.860,00

JAHRESABSCHLUSS DER LANDESHAUPTSTADT KIEL ZUM 31.12.2014

Nach § 44 Abs. 3 GemHVO-Doppik sind der Jahresabschluss und der Lagebericht vom Oberbürgermeister unter Angabe des Datums zu unterzeichnen.

Unterschrift für den Jahresabschluss und den Lagebericht:

Kiel, den 3.12.15



Oberbürgermeister
Dr. Ulf Kämpfer