

AMT FÜR SCHULEN

Kieler Schulinformation

Schulstatistik der Landeshauptstadt Kiel
für das Schuljahr 2022/23



Herausgeberin:

Landeshauptstadt Kiel

Der Oberbürgermeister, Amt für Schulen, **Adresse:** Postfach 1152, 24099 Kiel oder Andreas-Gayk-Str. 31, 24103 Kiel, **Telefon:** Telefon: 0431 / 901-29 62 Telefax: 0431 / 901-74 29 62 **Redaktion:** Holger Peters, **E-Mail:** Schulen@kiel.de, **Inhalt:** Holger Peters, außer... -Veränderungen in den Schulen (Kap. 1.8): Tatjana Peters u. Volker Mannerow - Übergang Schule / Beruf (RÜM): Dr. Malgorzata Mielczarek (Kap. 2.8 III) u. Svenja Hüners (Kap. 3.5 II), **Fotonachweis:** Landeshauptstadt Kiel (Kap. 2.11), **Titelbild und übrige Fotos:** Photo+-Medienforum Kiel (Landeshauptstadt Kiel (Kap. 2.11), **Layout:** schmidtundweber – büro für kommunikation und design, Kiel, **Druck:** Rathausdruckerei, **Auflage:** 800 Stück, Kiel 02/2023, **Hinweis:** Vervielfältigung, Speicherung und Nachdruck – auch auszugsweise – sind ohne Genehmigung der Herausgeberin oder der Redaktion nicht gestattet.

Inhalt

Impressum	2
-----------	---

1. Allgemeines ab Seite	5
1.1. Geschäftsverteilungspläne der Schulverwaltung	7
– Übersichtskarte mit Teambereichen	10
– Telefonverzeichnis (inkl. Büroplan)	11
1.2. Ausschuss für Schule und Sport	15
1.3. Ferientermine	16
1.4. I. Schulverzeichnisse: Allgemeinbildende Schulen und Förderzentren	17
II. Regionale Berufsbildungszentren	35
III. Schulen freier Träger	40
1.5. I. Weitere schulische Einrichtungen	41
II. Betreute Grundschulen	42
III. Schulische Fördervereine	44
IV. Kieler Schulen unter Denkmalschutz	47
1.6. Profile u. Fremdsprachen in Schulen mit integrierter Oberstufe	49
1.7. Vorsitzende der Schulelternbeiräte (aus datenschutzrechtlichen Gründen in dieser Ausgabe nicht enthalten)	
1.8. Veränderungen in den Schulen	50

2. Statistik der allgemeinbildenden Schulen	53
2.1. Schüler*innen- und Klassenzahlen	54
– Schulen nach Schularten sortiert	58
– Privatschulen	62
2.2. I. Schüler*innen- und Klassenzahlen im Vergleich zum Schüler	63
II. Schüler*innen- und Klassenzahlen der letzten Jahre	64
III. Entwicklung der Schüler*innenzahlen seit 1985	65
IV. Entwicklung der Schüler*innenzahlen in allgemeinbildenden Schulen	66
2.3. I. DaZ-Zentren und DaZ-Aufbaustufen (inkl. Entwicklung)	67
II. Übersichtskarte über DaZ-Zentren	72
2.4. I. Ausländer*innen in allgemeinbildenden Schulen und Förderzentren	73
II. Ausländer*innen nach Staatsangehörigkeit	74
2.5. I. Gast Schüler*innen (Auswärtige) in allgemeinbildenden Schulen	76
II. Schüler*innen aus Kiel in Schulen anderer Träger (Auspendler*innen)	79
2.6. Herkunft der Erstklässler*innen nach Einzugsbereichen	81
– Karte mit Grundschulbezirken	83
2.7. I. Verbleib/Übergang der Schüler*innen der 4. Klassen	84
II. Übergangsquoten im Vergleich zu den Vorjahren	85
III. Schulwechsler*innen von Gymnasien an Gemeinschaftsschulen	87
– Weiterführende Schulen in und um Kiel	88

2.8. I.	Schulabgänger*innen von allgemeinbildenden Schulen	89
	II. Schulabgänger*innen nach Abschlüssen seit 1980	90
	III. Abschlüsse aller Schüler*innen der Sekundarstufe I zum 30.06.2022 nach Bildungsgang	92
2.9. I.	Integrative Förderung in allgemeinbildenden Schulen	95
	II. Beschulung von Schüler*innen mit Förderbedarf 2022 / 23	96
	III. Zuordnung der Grundschulbezirke	98
2.10.I.	Ganztagsschulen und Ganztagsangebote	100
	II. Offene Ganztagsschulen	101
	III. Schulisches Mittagessen an Halbtagschulen (mit Betreuten Grundschulen)	102
	IV. Übersicht über die Ganztagsschulen	103
2.11. I.	Raumstatistik der allgemeinbildenden Schulen	104
	II. Mensen u. Caterer in allgemeinbildenden und beruflichen Schulen – Zuordnung zu den Logistikzentren	107 109
	III. Schulsporthallen in Kiel (inkl. Gymnastikräume ab 100 qm)	110
<hr/>		
3.	Statistik der beruflichen Schulen	114
3.1	Schüler*innen- und Klassenzahlen	115
	I. Entwicklung der Schüler*innenzahlen in den RBZ insgesamt	118
3.2. I.	Vollzeit- und Teilzeitschüler*innen	120
	II. Herkunft der Vollzeitschüler*innen nach abgebender Schulform	121
3.3	Anteil der Ausländer*innen nach Schularten	122
3.4	Gastschüler*innen und Umschüler*innen	123
3.5	Schulabgänger*innen von beruflichen Schulen – Auswertungen des Regionalen Übergangsmanagements	124 126
3.6	Bezirksfachklassen in Kiel	131
3.7	Schüler*innen der RBZ in Ausbildungsberufen 2022 / 23	133
3.8	Raumstatistik der Regionalen Berufsbildungszentren	137
3.9	Weiterbildung in Regionalen Berufsbildungszentren	139

Teil 1
Allgemeines

1. Allgemeines

1.1 Geschäftsverteilungspläne der Schulverwaltung

Amt für Schulen der Landeshauptstadt Kiel

Andreas-Gayk-Str. 31, 24103 Kiel

Telefon 901 + Ruf (Durchwahl)

Telefax 901-6 10 56

E-Mail: Schulen@kiel.de

Amtsleiterin: Iris Hinz 10 52

Vorzimmer: Sandra Zieba 28 21

Telefax 901-61056

Stellvertretende Amtsleiterin:

Tatjana Peters 37 99

Schulamts Kiel – Untere Schulaufsicht des Landes Schleswig-Holstein für die Grundschulen, Förderzentren sowie Gemeinschaftsschulen (ohne Oberstufe)

Andreas-Gayk-Str. 31, 24103 Kiel

Telefon 901 + Ruf (Durchwahl)

Telefax 901-6 29 50

E-Mail: Kiel@schulamt.landsh.de

Schulrätin: Bettina Becker 29 44

Schulrat: Jan Stargardt 29 43

Vorzimmer: Iris Eichhorst 29 65

Sandra Cramer von Clausbruch 29 41

Bürgermeisterin und Dezernentin (Dezernat V – Bildung, Jugend, Kultur und Kreative Stadt):

Renate Treutel 30 07

Vorzimmer:

Sina Auge 30 27

(Rathaus) Telefax 901-63034

Referentin und Referatsleitung:

Christine Weißhuhn 30 34

Bildungsmanagement (DV R–BM)-Leiterin:

Franziska Berger 31 88

Oberste Schulaufsicht für Gymnasien und Gemeinschaftsschulen mit Oberstufe sowie Schulen in freier

Trägerschaft:

Ministerium für Allgemeine und Berufliche Bildung, Wissenschaft, Forschung und Kultur des Landes Schleswig-Holstein

Brunswiker Str. 16-22, 24105 Kiel

E-Mail: Pressestelle@bimi.landsh.de

Gemeinschaftsschulen mit Oberstufe:

Dörte Nowitzki 988-23 11

Gymnasien: Sieglinde Huszak -22 41

Privatschulen: Hauke Grundmann -23 47

Abteilung 0 – Zentrale Aufgaben

Nathalie Andresen, 31 00

52.0.1 – Haushalts- u. Rechnungsangelegenheiten, Schulbudget, SKB, KLR

52.0.2 – Personal, Registratur, Beschaffung, IT, allgem. Verwaltung

Abteilung 1 – Schulbau, Schulentwicklungsplanung, Statistik

Tatjana Peters, 37 99

52.1.1 – Team Süd (Schwerpunkt: Schulentwicklungsplanung)

52.1.2 – Team Ost (Schwerpunkt: Schulbau)

Abteilung 2 – Schulessen, Personal, Ganztage, Förderprogramme

Frank Martini, 37 17

52.2.1 – Team Nord (Schwerpunkte: Schulessen u. Personal)

52.2.2 – Team West (Schwerpunkt: Ganztage)

52.2.3 – Schulamts Kiel (ohne Schulaufsicht)

52.2.4 – Schulpsychologische Beratungsstelle

Abteilung 3 – Digitalisierung, RBZ

Volker Mannerow, 29 45

52.3.0 – Digitalisierung in Schulen

52.3.1 – Team RBZ

52.3.2 – Internat der Beruflichen Schulen

Abteilung 4 – Gebühren u. Beiträge f. Kindertagesbetreuung, BAFÖG

N. N.

52.4.1-3 – Gebühren u. Beiträge für Kindertagesbetreuung, Sozialstaffelausgleich

52.4.4 – Einziehung v. Gebühren u. Beiträgen für Kindertagesbetreuung

52.4.5 – BAFÖG für Schüler*innen

Geschäftsverteilungsplan des Schulamtes Kiel

Schulrätin Bettina Becker

Tel. 901 – 29 44

Vertreter: Schulrat Jan Stargardt

Fachaufsicht:

- Grundsatzfragen zur Sekundarstufe I
- Perspektivschulen
- Handlungskonzept Schule und Arbeitswelt
- Betriebspraktika und Berufsorientierung
- Jugendberufsagentur
- Flex-Klassen
- Projekt „Produktives Lernen“
- Projekt „Lernen durch Engagement“
- Schulausflüge
- Ganztage
- DAZ
- Zentrale und Externe Schulabschlüsse
- VERA Klasse 6/8
- Niederdeutsch
- Türkischunterricht
- Religiös motivierter Extremismus
- Erasmus + Programme
- Corona/Stadt intern

Gemeinsame Fachaufsicht:

- Personalplanung für Grundschulen, Sekundarstufe I und Förderzentren
- Bezirkspersonalrat
- Kreiselternbeiräte
- Regionale Bildungslandschaft
- Schulentwicklungsplanung
- Kooperation Schule und Jugendhilfe (KSJ)
- Schulamt/Stadt intern
- Arbeitskreis „Neue Schulleitungen“

Schulaufsicht über:

Gemeinschaftsschulen mit Grundschulteil:

Hermann-Löns-Schule
Klaus-Groth-Schule
Lilli-Martius-Schule
Theodor-Storm-Gemeinschaftsschule

Gemeinschaftsschulen

Gemeinschaftsschule am Brook

Förderzentren:

Andreas-Gayk-Schule (FöZ L/S/E)
Ellerbeker (GS+FöZ G)

Grundschulen:

Adolf-Reichwein-Schule
Ellerbeker Schule
Fröbelschule
Gerhart-Hauptmann-Schule
Grundschule Kronsburg
Grundschule Russee
Grundschule Wellsee
Hans-Christian-Andersen-Stadtteilschule
Johanna-Mestorf-Schule
Matthias-Claudius-Schule
Theodor-Heuss-Schule
Toni-Jensen-Grundschule
Uwe-Jens-Lornsen-Schule



Schulrat Jan Stargardt

Tel. 901 – 29 43

Vertreterin: Schulrätin Bettina Becker

Fachaufsicht:

- Grundsatzfragen zu Grundschulen und zu Förderzentren
- LRS-Grundsatzfragen und Beratung
- SPRINT
- VERA Klasse 3
- Zusammenarbeit Kita-Schule / Gestaltung des Übergangs
- Natur- und Umwelterziehung
- Verkehrserziehung
- Schulsozialarbeit
- Schulische Assistenz
- Schulbegleiter
- Kriminalitätsverhütung / Kooperationskreis
- Hochbegabung
- Schulsport, Schwimmen
- Krankenhausunterricht
- Islamunterricht / katholische Religion / evangelische Religion
- Sinti und Roma-Bildungsberatung
- Digitalisierung
- Ankerklassen
- Ersatzschulen

Gemeinsame Fachaufsicht:

- Personalplanung für Grundschulen, Sekundarstufe I und Förderzentren
- Bezirkspersonalrat
- Kreiselternebeiräte
- Regionale Bildungslandschaft
- Schulentwicklungsplanung
- Kooperation Schule und Jugendhilfe (KSJ)
- Schulamt/Stadt intern
- Arbeitskreis „Neue Schulleitungen“

Schulaufsicht über:

Gemeinschaftsschulen mit Grundschulteil:

Friedrich-Junge-Gemeinschaftsschule
Grund- und Gemeinschaftsschule Wik
Max-Tau-Schule Goethe-Grundschule

Gemeinschaftsschulen:

Goethe-Gemeinschaftsschule
Leif-Eriksson-Gemeinschaftsschule

Förderzentren:

Gutenbergschule (FöZ L/S/E)
Schule am Göteborgring (FöZ L/S/E)
Lilli-Nielsen-Schule (FöZ K/G)

Grundschulen:

Friedrich-Junge-Grundschule
Fritz-Reuter-Schule
Gorch-Fock-Schule
Grundschule Holtenau
Grundschule Schilksee
Grundschule Suchsdorf
Hardenbergschule
Muhliusschule
Reventlouschule
Schule am Göteborgring
Schule am Heidenberger Teich
Schule am Sonderburger Platz

Telefonverzeichnis

52 Amt für Schulen

Neues Rathaus, Andreas-Gayk-Straße 31,
(Eingang A+C), 24103 Kiel
Hauptanschluss * 901-0 (bei Durchwahl 901 + Ruf)
Telefax 901-61052 | E-Mail: schulen@kiel.de
E-Mail: kiel@schulamt.landsh.de

	(Zi.-Nr.)	Ruf
Amtsleitung: Hinz, Iris	(A374)	1052
Sekretariat: Zieba, Sandra	(A374)	2821
Telefax		61052
Stellv. Amtsleitung: Peters, Tatjana	(A369)	3799

52.0 Zentrale Aufgaben

Abteilungsleitung: Andresen, Nathalie (A317) 3100

52.0.1 Haushalts- und Rechnungsangelegenheiten, KLR, Schulbudget

Sachbereichsleitung: Holzmann, Kim Christin	(B302)	2942
Berechnung der Schulkostenbeiträge, Haushalt: Aykir, Burcu	(B304)	4135
Schulbudget: Scheumann, Franziska	(B304)	4177
Abrechnung der Schulkostenbeiträge: Guse, Jennifer	(A377)	3720
Hoffmann, Christine	(A377)	4170
Rechnungsangelegenheiten: Akyol, Ersan	(A375)	3109
Ehlert, Andrea	(A375)	3178
Evers, Sabine	(A375)	4593
Hanke, Gudrun	(A377)	2906
Marmont, Sabine	(A375)	2905
Schaarschmidt, Michael	(A377)	2952

52.0.2 Personal, IT, Registratur und allgemeine Verwaltung

Sachbereichsleitung: N. N.		
Allgemeine Personalangelegenheiten, Sicherheitsbeauftragte und TK-Beauftragte, Personalkostenplanung, ZuFISH: Gerlach-Krüger, Silvia	(A300)	2988
Zeitbeauftragte, Registratur: Ruh, Sandra	(A300)	4542
Auste, Kathleen	(A300)	2964
Systemkoordination: Feldmann, Ulrike	(A301)	3312
Valtinke, Melina	(A301)	5303
Archiv, Allgemeines: Schade, Anja	(B360)	3105

52.1 Allgemeinbildende Schulen (Süd/Ost) – Schulbau und Schulentwicklungsplanung

Abteilungsleitung: Peters, Tatjana	(A369)	3799
Assistenz Abteilungsleitung: Hartmann, Melanie	(A370)	3189
Grundsatzangelegenheiten allgemeinbildende Schulen, Statistik, Veröffentlichungen, Schullaufbahnberatung: Peters, Holger	(A310)	2962

52.1.1 Team Süd

(Max-Planck-Schule, Klaus-Groth-Schule, Gemeinschaftsschule Hassee, Grundschule Russee, Uwe-Jens-Lornsen-Schule, Johanna-Mestorf-Schule, Grundschule Kronsburg, Grundschule Wellsee, Lilli-Martius-Schule, Gymnasium Elmschenhagen, Matthias-Claudius-Schule, Hermann-Löns-Schule, Springkraft Schulsekretär*in)

Sachbereichsleitung (Teamleitung): Grothmann, Hans-Henning	(A314a)	4149
Grundsatzangelegenheiten: Bahnsen, Claudia (vorm.)	(A314b)	3703
Plätzer, Felix	(A312)	4115
Meyer, Luisa	(A312)	2820
Sommer, Andreas	(A313)	3788
Tietz, Rouven	(A314)	3126
Bahr, Nele	(A314)	3269
N. N.	(Azubi)	(A314b)

52.1.2 Team Ost

(Gemeinschaftsschule am Brook, Fröbelschule, Hans-Christian-Andersen-Stadtteilschule, Hans-Geiger-Gymnasium, Gerhart-Hauptmann-Schule, Ellerbeker Schule, Theodor-Storm-Gemeinschaftsschule, Gymnasium Wellingdorf, Adolf-Reichwein-Schule, Andreas-Gayk-Schule, Toni-Jensen-Gemeinschaftsschule, Toni-Jensen-Grundschule, Springkraft Schulsekretär*in, Springkraft Kinderpfleger*in)

Sachbereichsleitung (Teamleitung): Lilie, Doreen (A311a)		3386
Grundsatzangelegenheiten: Ashitey, Joel	(A310a)	4796
Leipert, Anna Jenna-Christin	(A310a)	2955
Münstermann, Miriam	(A309b)	3313
Sandvoß, Michaela	(A309b)	2956
Busch, Kathrin	(A309b)	2713
Müller, Simon	(A309b)	5819

52.2 Allgemeinbildende Schulen (Nord/West) – Förderprogramme

Abteilungsleitung: Martini, Frank	(A371)	4828
Förderprogramme: Kagel, Hans-Jürgen	(A317b)	2957

52.2.1 Team Nord

(Kieler Gelehrtenschule, Grundschule Schilksee, Fritz-Reuter-Schule, Gemeinschaftsschule Friedrichsort, Grundschule Holtenu, Ernst-Barlach-Gymnasium, Schule am Sonderburger Platz, Grundschule Suchsdorf, Hebbelschule, Ricarda-Huch-Schule, Goethe-Gemeinschaftsschule, Goethe-Grundschule, Gutenbergschule, Hardenbergschule, Reventlouschule, Grundund Gemeinschaftsschule Wik, Springkraft Schulsekretär*in)

Sachbereichsleitung (Teamleitung): Vogt, Thomas	(A315)	4152
Grundsatzangelegenheiten: Faber, Krister	(A316)	4530
Völker, Fabian	(A367)	4124
Marx, Andrea	(A367)	4594
Stürmer, Neele	(A367)	3285
Erdogan, Hüseyin	(A316a)	4564
Hipp, Jessica	(A367)	4114
Riedel, Nadine	(A316a)	
Bootshaus der Schulen, Düsternbrooker Weg 14 N. N.		

52.2.2 Team West

(Käthe-Kollwitz-Schule, Muhiusschule, Humboldt-Schule, Friedrich-Junge-Gemeinschaftsschule, Friedrich-Junge-Grundschule, Gorch-Fock-Schule, Schule am Göteborgring, Schule am Heidenberger Teich, Max-Tau-Schule, Leif-Eriksson-Gemeinschaftsschule, Thor-Heyerdahl-Gymnasium, Lilli-Nielsen-Schule, Springkraft Schulsekretär*in, Springkraft Kinderpfleger*in)

Sachbereichsleitung (Teamleitung):

Rades, Lena (A316b) **2712**

Grundsatzangelegenheiten

Rölecke, Thomas (A316b) **4148**

Grund, Sabrina (A317a) **2960**

Gernoth, Christin (A318) **4531**

Sturm, Holger (A318) **4877**

Sierks, Sina (ab 1.3.2023) **(A317a)**

52.2.3 Schulamt Kiel –

Schulaufsicht des Landes Schleswig-Holstein

(Grundschulen, Förderzentren, Gemeinschaftsschulen ohne Oberstufe)

Telefax 62950

Schulräte:

Becker, Bettina (A382/383) **2944**

Stargardt, Jan (A385) **2943**

Sekretariat:

Cramer von Clausbruch, Sandra (A384) **2941**

Eichhorst, Iris (A384) **2965**

Personalangelegenheiten der Lehrkräfte für Grundschulen, Förderzentren und Gemeinschaftsschulen:

Holleck, Claudia (A381) **2986**

Kühn, Marie Theres (A380) **2951**

Schülerangelegenheiten der allgemeinbildenden Schulen, Schulrechtsauskunft, Haus- und Werkstattunterricht:

Passek, Jutta (A379) **2947**

N. N. (A381) **2950**

Nachträglicher Erwerb von Schulabschlüssen:

N. N. (A381) **2950**

Elternvertretungen, LRS-Anerkennung:

Cramer von Clausbruch, Sandra (A384) **2941**

Kreisfachberater*innen

Berufsorientierung/Betriebspraktikum Schulen:

Günther, Andrea * **60069120**

Lilli-Marius-Schule, Allgäuer Str. 30

Verkehrserziehung:

Tonner, Cay * **22087-0**

Fritz-Reuter-Schule, Fritz-Reuter-Straße 79

Natur und Umwelt/Bildung für nachhaltige

Entwicklung:

Kattemeyer, Tina * **22002420**

Andreas-Gayk-Schule, Tiefe Allee 45

Schulsport:

Vogler, Tim * **17008**

Friedrich-Junge-Gemeinschaftsschule, Langenbeckstraße 65

Krankenhausunterricht:

Brandes, Isabell * **9900-2679**

Universitätskliniken, Niemannsweg 147

Schulische Erziehungshilfe:

Schmidt, Claudia * **26091260**

Gutenbergschule, Gutenbergstraße 61

Deutsch als Zweitsprache (DaZ):

Kohlhase, Marion * **3051911**

Grund- und Gemeinschaftsschule Wik,

Elendsredder 26

Niederdeutsch:

Sontag, Anne-Beke * **567274**

Kieler Gelehrtenschule, Feldstr. 19

Sprachförderung:

Boysen, Sünje * **20070-10**

Schule am Göteborgring, Gotlandwinkel 16

Kulturelle Bildung:

Kennedy, Dr. Beate * **1698-400**

RBZ-Wirtschaft, Westring 444

BUK – Beratung und Unterstützung im Förderschwerpunkt Körperliche und motorische Entwicklung

Schubert, Tobias * **5377004**

Lilli-Nielsen-Schule, Vaasastr. 43

52.2.4 Schulpsychologische Beratungsstelle

Telefax * **2603939**

Rathausstraße 14, 24103 Kiel

Schulpsycholog*innen:

Modes, Patrizia * **562519**

Schulz, Jan Felix * **562519**

Siemast, Marian * **562519**

Sekretariat:

Döring, Nicole * **562519**

Sprechzeiten:

nur nach tel. Anmeldung

52.3

Regionale Berufsbildungszentren (RBZ) und Digitalisierung der Schulen

Abteilungsleitung:

Mannerow, Volker (A374a) **2945**

Digitalisierung der Schulen:

Fritz, Norman (A378) **3160**

Ledowski, Inna (A378) **5306**

Schulze, Jörg (A378) **4157**

52.3.1 Team RBZ

Sachbereichsleitung:

Detlefsen, Jan (A309 a) **3456**

Felsch, Jessica (Mo.–Do. vorm.) (A309) **4876**

Berger, Regine (A309) **3173**

N. N. (A309)

52.3.2 Internat der Beruflichen Schulen

Hummelwiese 2, 24114 Kiel

Telefax		* 673830
Internatsleitung:		
Dietrich, Kerstin		4980
Kroeger, Dirk		4980
Raudonat, Tom		980
Döring, Franziska		4980
Fischer, Kjell		4980
Gaess, Sonja		4980
Kocabiyik, Bedriye		4980
Schmidt, Silke		4980
Thode, Sabrina Ina		4980

**52.4
Gebühren und Beiträge
Kindertageseinrichtungen,
Schulkinderbetreuung, BAFöG**

Abteilungsleitung:
N. N.

**52.4.1 Gebühren und Beiträge für Kindertagesbetreuung,
Sozialstaffelausgleich**

Telefax		63106
Sachbereichsleitung:		
N. N.	(B350)	3106
Hinz, Kerstin	(B351)	3366
Hinrichsen, Olaf	(B319)	5304
Paasch, Michaela	(B348)	3182
Urbanietz, Yvonne	(B351)	2993
Voges, Marion	(B347)	3190
Wulf, Eike	(B348)	3098
Pipgras, Frank	(B347)	4128
Vogler, Sandra	(B327)	4166
N. N.	(B327)	3181
Azubi	(B344)	

**52.4.2 Gebühren und Beiträge für Kindertagesbetreuung,
Sozialstaffelausgleich**

Telefax		63106
Sachbereichsleitung:		
Behling, Andrea	(B317)	4690
Baumgardt, Brigitte	(B316)	3180
Greve, Andrea	(B321)	3186
Hoffmann, Wiebke	(B318)	3324
Küllenberg, Michael	(B327)	3749
Mohr, Birthe	(B325)	3114
Nielsen, Lars	(B321)	2976
Schwarzlow, Iris	(B325)	3179
Dehncke, Dirk		
N. N.	(B327)	4128

**52.4.3 Gebühren und Beiträge für Kindertagesbetreuung,
Sozialstaffelausgleich**

Telefax		63106
Sachbereichsleitung		
N.N.	(B319)	
Ayan, Gamze (B312)	2970
Helmcke, Melanie	(B322)	4179
Korbmacher, Wenke	(B312)	3184
Lässig, Birgit	(B326)	4134
Peters, Maik	(B320)	3741
Quester, Susanne	(B322)	3767
Schoodt, Elina	(B326)	4563
N. N.	(B308)	4697

**52.4.4 Einziehung von Gebühren und Beiträgen
für Kindertagesbetreuung**

Telefax		63106
Sachbereichsleitung:		
N. N.	(B338)	3087
Formella, Nicole	(B334)	3972
N. N.	(B334)	4511
Grzona, André	(B341)	3195
N. N.	(B340)	4513
Petersen, Leif	(B340)	3361
Stehr, Kerstin	(B330)	4811
Todt, Jennifer	(B330)	4510
Wegener, Julia	(B341)	4512

52.4.5 BAFöG für Schüler*innen

Telefax		63223
Sachbereichsleitung:		
Schulz, Birgit	(B364)	3220
Buchstaben A, B, C, D:		
Diederici, Corven	(B362)	3222
Buchstaben E, F, G, H, J, K:		
Steinert, Christine	(B360)	175
Buchstaben I, L, M, N, O, P, Q, U, V:		
Pintat, Swen	(B358)	3221
Buchstaben R, S, T, W, X, Y, Z:		
Puhle, Birgit	(B356)	3913
Rückforderungen:		
Jebe, Martina	(B354)	4581
Widerspruchsbearbeitung:		
Schulz, Birgit	(B364)	3220
Sonderaufgaben:		
N. N.	(B356)	3159



Skulptur an der Andreas-Gayk-Schule

Büroplan

Amt für Schulen (52)
 Andreas-Gayk-Str. 31
 Postfach 1152, 24099 Kiel

Neues Rathaus
 Gebäudeteil A
 3. Obergeschoss

Stand: 1.12.2022



1.2 Ausschuss für Schule und Sport

- Vorsitzender:** Herr **Christian Ziesmann** (FDP)
1. Stellvertreter: Ratsherr **Benjamin Walczak** (SPD)
2. Stellvertreter: Ratsherr **Michael Frey** (CDU)

SPD Ratsherr Benjamin Walczak
 Ratsfrau Antje Möller-Neustock
 Frau Ulrike Pollakowski
 Herr Fabian Reichardt
 Herr Markus Wöller
Stellvertretende Mitglieder:
 Ratsherr Andreas Arend
 Herr Frank Launert
 Ratsfrau Astrid Leßmann
 Ratsfrau Christina Schubert
 Ratsfrau Annika Schütt
 Herr Stefan Röpstorff

spd@benjaminwalczak.de
antjemoellern@kabelmail.de
obr6@ortsbeirat-kiel.de
reichardt.politik@gmail.de
markuswoellerspd@gmx.de

andreas.arend@spd-suchsdorf.de
frank.launert@gmx.de
astrid@lessmann-home.de
mail@christina-schubert.info
annika-schuettt@gmx.de
stefan.roepstorff@gmail.com

CDU Ratsherr Michael Frey
 Ratsfrau Elisabeth Pier
 Ratsherr Nue Oroshi
Stellvertretende Mitglieder:
 Herr Peter Bergien
 Herr Dr. Andreas Ellendt
 Frau Antonia Grage
 Herr Lukas Harten
 Frau Dr. Stefanie Rönna
 Frau Nina Lehmann
 Frau Dr. Katrin Steen

michael.frey@cdu-ratsfraktion-kiel.de
elisabeth.pier@cdu-ratsfraktion-kiel.de
nue.oroshi@cdu-ratsfraktion-kiel.de

Holmredder 46, 24107 Kiel
kiel@andreas-ellendt.de
antonia.grage@cdu-kiel.de
lukas.harten@yahoo.de
stefanie.roennau@icloud.com
nina.lehmann2018@gmail.com
Katrin.steen@gmx.de

GRÜNE Ratsfrau Andrea Hake
 Ratsfrau Daniela Sonders
 Herr Eike Christian Selonke
Stellvertretende Mitglieder:
 Herr Daniel Lembke-Peters
 Ratsherr Sven Krumbek
 Ratsherr Arne Langniß
 Ratsfrau Anke Oetken
 Herr Christian Osbar
 Ratsherr Arne Stenger
 Frau Kirsten Wegner

andrea-hake@freenet.de
daniela.sonders@gruene-kiel.de
eike_christian.selonke@web.de

lembke-peters@posteo.de
sven.krumbek@gruene-kiel.de
gruene@arnelangniss.de
ankeoetken@aol.com
christian.osbar@gruene-kiel.de
stenger@cult-culture.de
kirsten.wegner@gmx.de

FDP Herr Christian Ziesmann
Stellvertretende Mitglieder:
 Frau Hanna Hoffmann
 Ratsfrau Annkathrin Hübner
 Herr Rainer Kuberski

ziesmann.fdp@ki.tng.de

hanna.marie.hoffmann@gmx.de
a.huebner@julius-kiel.de
 Bachstelzenweg 28, 24146 Kiel

AfD Ratsherr Robert Schmidt
Stellvertretende Mitglieder:
 Herr Bernd Dietschmons
 Herr Tobias Kollakowski
 Ratsherr Eike Julius Reimers

robert.schmidt@afd-ratsfraktion-kiel.de

bernd.dietschmons@afd-ratsfraktion-kiel.de
tobias.kollakowski@afd-ratsfraktion-kiel.de
eike.reimers@jungealternative-sh.de

Mit beratender Stimme:

DIE LINKE Herr Pascal Knüppel
 Stellvertretendes Mitglied: Herr Florian Jansen
Die Politiker*innen Herr Merlin Ritter
 Stellvertretendes Mitglied: Herr Florian Wrobel

pascal.knueppel1999@icloud.com
florian.jansen@linke-kiel.de
 N. N.
florian.wrobel@outlook.com
daggybax@gmx.de

SSW Frau Dagmar Link
Stellvertretende Mitglieder:
 Ratsfrau Dr. Susanna Swoboda
 Ratsherr Marcel Schmidt
 Herr Marvin Stephan Schmidt
 Herr Pascal Andre Schmidt
 Ratsherr Andreas Halle

susanna.swoboda@arcor.de
marcel.schmidt@ssw.de
marvin.stephan.schmidt97@gmail.com
xpascal.schmidt@hotmai.de
kommunal@andreashalle.de

Klima, Verkehr & Meer

Geschäftsführung im Büro der Stadtpräsidentin, SP-1
 Rena Riechelmann, Tel. 901-24 39

1.3 Ferientermine für Schleswig-Holstein

Ferientermine nach der Ferienverordnung v. 29.01.2015 (geändert 14.03.2015) und dem Entwurf der Ferienverordnung für 2024/25 bis 2030/31

Die Gesamtzahl der Ferientage pro Jahr beträgt (einschl. der beweglichen Ferientage) 75 Werktage. Angegeben sind jeweils der erste und der letzte Ferientag. Die Festsetzung der beweglichen Ferientage (in Klammern) gilt nur dann, wenn nicht jeweils spätestens 3 Wochen vor Beginn der Sommerferien eine Einigung zwischen den benachbarten Schulen und dem Schulträger erzielt wird.

2023/24	Sommer	Mo	17.07.2023	-	Sa	26.08.2023
	Herbst	Mo	16.10.2023	-	Fr	27.10.2023
	Weihnachten	Mi	27.12.2023	-	Sa	06.01.2024
	Frühjahr/Ostern	Di	02.04.2024	-	Fr	19.04.2024
	Himmelfahrt	Fr	10.05.2024	-	Sa	11.05.2024

+ 1 beweglicher Ferientag (02.10.23)

2024/25	Sommer	Mo	22.07.2024	-	Sa	31.08.2024
	Herbst	Mo	21.10.2024	-	Fr	01.11.2024
	Weihnachten	Do	19.12.2024	-	Di	07.01.2025
	Frühjahr/Ostern	Fr	11.04.2025	-	Fr	25.04.2025
	Himmelfahrt	Fr	30.05.2025	-	Sa	31.05.2025

+ 3 bewegliche Ferientage (04.10.24, 03.02.2025, 02.05.25)

2025/26	Sommer	Mo	28.07.2025	-	Sa	06.09.2025
	Herbst	Mo	20.10.2025	-	Do	30.10.2025
	Weihnachten	Fr	19.12.2025	-	Di	06.01.2026
	Frühjahr/Ostern	Do	26.03.2026	-	Fr	10.04.2026
	Himmelfahrt	Fr	15.05.2026	-	Sa	16.05.2026

+ 3 bewegliche Ferientage (28.11.25, 02.02.-03.02.26)

2026/27	Sommer	Sa	04.07.2026	-	Sa	15.08.2026
	Herbst	Mo	12.10.2026	-	Sa	24.10.2026
	Weihnachten	Mo	21.12.2026	-	Mi	06.01.2027
	Frühjahr/Ostern	Di	30.03.2027	-	Sa	10.04.2027
	Himmelfahrt	Fr	07.05.2027	-	Sa	08.05.2027

+ 2 bewegliche Ferientage (01.02.-02.02.27)

2027/28	Sommer	Sa	03.07.2027	-	Sa	14.08.2027
	Herbst	Mo	11.10.2027	-	Sa	23.10.2027
	Weihnachten	Do	23.12.2027	-	Sa	08.01.2028
	Frühjahr/Ostern	Mo	03.04.2028	-	Sa	15.04.2028
	Himmelfahrt	Fr	26.05.2028	-	Sa	27.05.2028

+ 1 beweglicher Ferientag (31.01.28)

1.4. Schulverzeichnisse: Allgemeinbildende Schulen und Förderzentren

– Stand: 01.12.2022 –

I. Allgemeinbildende Schulen

Schulpost-Nr.	Schulname und Anschrift	Vorname und Name	Telefon/Fax Homepage & E-Mail-Adresse
---------------	-------------------------	------------------	------------------------------------------

Grundschulen im Teambereich Nord

(Stadtteile: Schilksee, Pries, Friedrichsort, Holtenau, Suchsdorf m. Klausbrook, Wik, Blücherplatz, Ravensberg, Brunswik, Düsternbrook, Schreventeich)

5	Grundschule Schilksee Schilkseer Straße 94, 24159 Kiel		220 18 36-0 Fax: 220 18 36-22
	Schulleiterin (kommissarisch) Stellvertretende Schulleitung Sekretariat Hausmeister Schulsozialarbeit www.grundschule-schilksee.lernnetz.de	Uta Stamp Franziska Paetzold Annette Rohde Dirk Klapproth Maren Voß	Handy: 0170-79 85 828 0151-55 13 43 21 Grundschule-schilksee.kiel@schule.landsh.de
4	Fritz-Reuter-Schule, Grundschule Fritz-Reuter-Straße 79, 24159 Kiel		– Offene Ganztagschule – 220 87-0 Fax: 220 87-29
	Schulleiter Stellvertretende Schulleitung Sekretariat Hausmeister Schulsozialarbeit www.fritz-reuter-schule-kiel.de	Cay Tonner Svenja Döbbling Beate Richter Frank Reckermann Sandra Rolof	0160-90 57 22 55 0151-16 30 28 46 Fritz-reuter-schule.kiel@schule.landsh.de
45	Grundschule Holtenau Richthofenstraße 14, 24159 Kiel		22 00 32 00 Fax: 22 00 32 29
	Schulleiterin Stellvertretende Schulleitung Sekretariat Hausmeister Schulsozialarbeit www.schuleholtenau.lernnetz.de	Meike Becker Lena Lage Daniela Drews-Ströh Dierk Vobbe Charline Jahnke	0170-57 67 558 0151-55 14 65 36 Grundschule-holtenau.kiel@schule.landsh.de
12	Schule am Sonderburger Platz, Grundschule Sonderburger Platz 1, 24106 Kiel		33 14 11 Fax: 3 57 66
	Schulleiterin Stellvertretende Schulleitung Sekretariat Hausmeister Schulsozialarbeit www.gs-sonderburgerplatz.lernnetz.de	Jochim Krüzfeldt Sabine Borchard Tanja Westphal Jens Schrammböhmer Claudia Ihde	0175-58 35 190 0151-14 66 96 60 Schule-am-sonderburger-platz.kiel@schule.landsh.de

Schulpost-Nr.	Schulname und Anschrift	Vorname und Name	Telefon/Fax Homepage & E-Mail-Adresse
6	Grund- und Gemeinschaftsschule Wik Elendsredder 26, 24106 Kiel		- Offene Ganztagschule - 305 19 11 Fax: 3 57 00
	Schulleiter (kommissarisch) Stellvertretende Schulleitung Sekretariat Hausmeister Schulsozialarbeit www.ggwik.de	Mathias Rathay Katrin Schweckendiek Yvonne Dubau Martin Mund Thomas Büsch Grund-und-gemeinschaftsschule-wik.kiel@schule.landsh.de	0175-58 36 949 0151-16 30 71 17
3	Grundschule Suchsdorf Schulweg 5, 24107 Kiel		22 00 137-0 Fax: 22 00 137-9
	Schulleiterin Stellvertretende Schulleitung Sekretariat Hausmeister Schulsozialarbeit www.grundschule-suchsdorf.de Nebenstelle: Nienbrügger Weg 50, 24107 Kiel	Regina Frank Ulrike Bonk-Kirsch Michaela Sebelin N. N. Juliane von Duisburg Grundschule-suchsdorf.kiel@schule.landsh.de	0171-36 00 820 0151-16 30 70 86 31 97 142
14	Hardenbergschule, Grundschule Hardenbergstraße 9, 24105 Kiel		8 32 81 Fax: 8 71 01
	Schulleiter (kommissarisch) Stellvertretende Schulleitung Sekretariat Hausmeister Schulsozialarbeit www.hardenbergschule-kiel.de	Dirk Breede Maren Bunk Bettina Wrigge Kai Claussen Claas Serck Hardenbergschule.kiel@schule.landsh.de	0160-90 57 22 40 0151-44 60 39 70
15	Reventlouschule, Grundschule Beselerallee 45, 24105 Kiel		- Offene Ganztagschule - 56 66 44 Fax: 57 87 12
	Schulleiterin Stellvertretende Schulleitung Sekretariat Hausmeister Schulsozialarbeit http://reventlouschule.lernnetz.de	Susanne Raimund Katharina von Bornstedt Anna Tams Michael Thiede Inga Schröder Reventlouschule.kiel@schule.landsh.de	0160-90 57 22 68 0151-42 20 94 52

Schulpost-Nr.	Schulname und Anschrift	Vorname und Name	Telefon/Fax Homepage & E-Mail-Adresse
20	Goetheschule, Grundschule Hansastraße 25, 24118 Kiel		26 04 28-70 Fax: 26 04 28-79
	Schulleiterin Stellvertretende Schulleitung Sekretariat	Martina Holst Simone Kolker Heike Piepenburg	
	Hausmeister Schulsozialarbeit	Ingo Koch Christina David-Pakula Tobias Blank	0151-16 82 39 99 0151-16 30 28 45 0151-72 70 58 85
	www.goethe-grundschule-kiel.de		Goethe-grundschule.kiel@schule.landsh.de

Grundschulen im Teambereich West

(Stadtteile: Altstadt, Vorstadt, Exerzierplatz, Damperhof, Hasseldieksdamm, Mettenhof)

22	Muhliusschule, Grundschule Legienstraße 23, 24103 Kiel		- Offene Ganztagschule - 55 62 99 Fax: 55 40 22
	Schulleiter Stellvertretende Schulleitung Sekretariat	Henning Roose Stephanie Höcker Anja Kühl	
	Hausmeister Schulsozialarbeit	Volker Kumbier Larissa Goldbaum	0175-58 36 994 0151-42 20 14 59
	www.muhiusschule.de		Muhliusschule.kiel@schule.landsh.de
31	Friedrich-Junge-Schule, Grundschule Langenbeckstraße 65, 24116 Kiel <i>(dieses Hauptgebäude wird derzeit saniert, daher ...)</i> Außenstelle im Gebäude der ehem. Ludwig-Richter-Schule: Gellertstr. 46, 24114 Kiel		- Offene Ganztagschule - 901-51 65 Fax: 901-51 69
	Schulleiter Stellvertretende Schulleitung Sekretariat	Stefan Ziervogel Claudia Fiege Katharina Muhr	
	Hausmeister Schulsozialarbeit	Martin Lamp Mona Krüger	0151-20 37 50 19 0160-90 41 04 08
	www.friedrich-junge-grundschule-kiel.de		Friedrich-junge-grundschule.kiel@schule.landsh.de
72	Schule am Göteborgring, Grundschule Göteborgring 50, 24109 Kiel		- Gebundene Ganztagschule - 2 00 70 10 Fax: 2 00 70 15
	Schulleiterin Stellvertretende Schulleitung Sekretariat	Dorothee Hamann Kerstin Bertram Martina Springer	
	Hausmeister Schulsozialarbeit	Mathias Voß Simone Schickert	0160-90 41 04 12 0160-24 68 973
	www.grundschule-am-goeteborgring.net		Ggs-goeteborgring.kiel@schule.landsh.de

Schulpost- Nr.	Schulname und Anschrift	Vorname und Name	Telefon/Fax Homepage & E-Mail-Adresse
-------------------	----------------------------	------------------	------------------------------------------

74	Schule am Heidenberger Teich, Grundschule Skagenweg 25, 24109 Kiel		- Gebundene Ganztagschule - 26 09 58-0 Fax: 26 09 58-10
	Schulleiterin Stellvertretende Schulleitung Sekretariat	Ulrike Schmidt-Hansen Anke Borstelmann Laura Godglück	
	Hausmeister Schulsozialarbeit	Michael Bindernagel Jan Winter	0160-90 57 22 58 0151-55 14 65 39
	www.schuleamheidenbergerteich.de	Schule-am-heidenberger-teich.kiel@schule.landsh.de	

70	Max-Tau-Schule, Grund- und Gemeinschaftsschule Odensestraße 6, 24109 Kiel		- Offene Ganztagschule - 26 09 57-0 Fax: 26 09 57-46
	Schulleiter Stellvertretende Schulleitung Sekretariat	Dieter Lange Henning Pech Regina Richter Tanja Tretow	
	Hausmeister Schulsozialarbeit	Hardy Eggers Lena Gruschkus Anna Boyn	0160-90 57 22 53 0151-55 16 52 26 0151-64 91 06 52
	www.max-tau-kiel.de	Max-tau-schule.kiel@schule.landsh.de	

35	Gorch-Fock-Schule, Grundschule Melsdorfer Straße 53, 24109 Kiel		- Offene Ganztagschule - 26 04 05-70 Fax: 26 04 05-99
	Schulleiterin Stellvertretende Schulleitung Sekretariat	Irene Mittelstaedt Iris Hanel Franziska Dittrich (z. Zt.)	
	Hausmeister Schulsozialarbeit	Hartmut Niklas Lisa Meyer	0160-90 57 22 64 0151-51 46 504
	www.gofo.de	Gorch-fock-schule-gs.kiel@schule.landsh.de	

Grundschulen im Teambereich Süd

(Stadtteile: Südfriedhof, Russee, Hassee, Gaarden-Süd m. Kronsburg, Meimersdorf, Moorsee, Wellsee, Rönne, Elmschenhagen)

39	Klaus-Groth-Schule, Grund- und Gemeinschaftsschule Winterbeker Weg 45, 24114 Kiel		- Offene Ganztagschule - 26 09 29-30 Fax: 26 09 29-59
	Schulleiter Stellvertretende Schulleitung Sekretariat	Christian Bornhalm Sabine Radach Ingrid Krabbenhöft Catharina Bröker	
	Hausmeister Schulsozialarbeit	Mario Andritter Sinari Akca Torben Hahn	0170-85 25 275 26 09 29-43 0151-62 44 83 25
	www.klaus-groth-kiel.de	Klaus-groth-schule.kiel@schule.landsh.de	

Schulpost-Nr.	Schulname und Anschrift	Vorname und Name	Telefon/Fax Homepage & E-Mail-Adresse
75	Grundschule Russee Russeer Weg 11, 24111 Kiel		26 04 86-10 Fax: 26 04 86-29
	Schulleiterin Stellvertretende Schulleitung Sekretariat	Birkheid Torff Susanne Vorbeck Susanne Hingst	
	Hausmeister Schulsozialarbeit www.gs-russee.de	Ingo Wonde Anneke Hillbrand	0160-90 57 22 66 0151-16 30 28 43 Grundschule-russee.kiel@schule.landsh.de
40	Theodor-Heuss-Schule, Grundschule Rendsburger Landstraße 127d, 24113 Kiel		22 03 98-10 Fax: 22 03 98-49
	Schulleiterin Stellvertretende Schulleitung Sekretariat	Anke Holk Frauke Grohmann Linda Milde	
	Hausmeister Schulsozialarbeit www.theodor-heuss-schule-kiel.de	Olaf Danikowski N. N.	0171-68 52 675 36 432-121 Theodor-heuss-schule.kiel@schule.landsh.de
43	Uwe-Jens-Lornsen-Schule, Grundschule Speckenbeker Weg 71, 24113 Kiel		6 53 97 Fax: 6 53 01
	Schulleiterin (kommissarisch) Stellvertretende Schulleitung Sekretariat	Melanie Tiede Kai Fedderke Meike Zimmermann	
	Hausmeister Schulsozialarbeit http://uwe-jens-lornsen-schule.lernnetz.de	Olaf Danikowski Kristina Fischer	0171-68 52 675 0160-61 72 423 Uwe-jens-lornsen-schule.kiel@schule.landsh.de
85	Johanna-Mestorf-Schule, Grundschule Lütt Steenbusch 41-45, 24145 Kiel		70 53 60 Fax: 70 53 611
	Schulleiterin Stellvertretende Schulleitung Sekretariat	Angela Günther Nora Linder Gabriele Safrin	
	Hausmeister Schulsozialarbeit www.johanna-mestorf-schule.de	Andreas Wienholz Mara Knes Johanna-mestorf-schule.kiel@schule.landsh.de	0160-90 41 04 13 0151-55 16 42 77

ALLGEMEINES

Schulpost-Nr.	Schulname und Anschrift	Vorname und Name	Telefon/Fax Homepage & E-Mail-Adresse
46	Grundschule Kronsburg Kuhlacker 30, 24145 Kiel		22 00 162-0 Fax: 22 00 162-9
	Schulleiterin Stellvertretende Schulleitung Sekretariat Hausmeister Schulsozialarbeit www.grundschule-kronsburg.de	Anja Lassen Gabriele Brama Julia Puy Onnik Cobanyan Jens Jensen (z. Zt.) N. N.	0160-97 24 73 08 Grundschule-kronsburg.kiel@schule.landsh.de
77	Grundschule Wellsee Schoolkamp 14, 24145 Kiel		- Offene Ganztagschule - 26 09 30-70 Fax: 26 09 30-99
	Schulleiterin Stellvertretende Schulleitung Sekretariat Hausmeister Schulsozialarbeit www.grundschule-wellsee.lernnetz.de	Birgit von Glahn Sergej Beck Jana Range Onnik Cobanyan Antonia Stefan	0160-97 24 73 08 0151-16 31 98 66 Grundschule-wellsee.kiel@schule.landsh.de
59	Hermann-Löns-Schule, Grund- und Gemeinschaftsschule Tiroler Ring 289, 24147 Kiel		- Offene Ganztagschule - 26 09 57-60 Fax: 26 09 57-89
	Schulleiter (kommissarisch) Stellvertretende Schulleitung Sekretariat Hausmeister Schulsozialarbeit www.hls-kiel.de	Nils Sprotte Felix Bekendorf Corriane Schumann Michael Schwenn Torben Brill Silke Graßhoff-Springsklee	0171-97 90 464 0151-55 16 52 25 26 09 57 69 Hermann-loens-schule.kiel@schule.landsh.de
62	Matthias-Claudius-Schule, Grundschule Dorfstraße 4, 24146 Kiel		- Offene Ganztagschule - 78 34 03 Fax: 7 85 87 59
	Schulleiterin (kommissarisch) Stellvertretende Schulleitung Sekretariat Hausmeister Schulsozialarbeit www.matthias-claudius-schule-kiel.lernnetz.de	Inken Kränz N. N. Anke Hapke Alexander Nickel Julija Suhiater	0151-64 91 84 59 0151-55 14 65 37 Matthias-claudius-schule.kiel@schule.landsh.de

Schulpost-Nr.	Schulname und Anschrift	Vorname und Name	Telefon/Fax Homepage & E-Mail-Adresse
60	Lilli-Martius-Schule, Grund- und Gemeinschaftsschule Allgäuer Straße 30, 24146 Kiel		- Offene Ganztagschule - 60 06 91-0/20 Fax: 60 06 91-69
	Schulleiter Stellvertretende Schulleitung Sekretariat	Jan Eric Becker Torben Wegner Susanne Stephan Stephanie Koop	
	Hausmeister Schulsozialarbeit	Chris Begemann Nazey Toprak Christina Potten	0151-20 37 50 20 0151-16 30 70 97 0151-20 37 49 99
	https://lms2.brandorange.de		Lilli-martius-schule.kiel@schule.landsh.de

Grundschulen im Teambereich Ost

(Stadtteile: Gaarden-Ost, Ellerbek, Wellingdorf, Neumühlen-Dietrichsdorf m. Oppendorf)

44	Fröbelschule, Grundschule Iltisstr. 82, 24143 Kiel		- Offene Ganztagschule - 23 95 194-0 Fax: 23 95 194-20
	Schulleiter Stellvertretende Schulleitung Sekretariat	Gerd Kleine-Bley David Janowitz Gudrun Lentz	
	Hausmeister Schulsozialarbeit	Fred Schramm Sven Filtz	0175-58 35 679 0151-16 30 70 88
	www.froebelschule-kiel.de		Froebelschule.kiel@schule.landsh.de
48	Hans-Christian-Andersen-Stadtteilschule, Grundschule Stoschstraße 24, 24143 Kiel		- Gebundene Ganztagschule - 26 04 27-70 Fax: 26 04 27-99
	Schulleiterin Stellvertretende Schulleitung Sekretariat	Katharina Bruhn Thomas Witt Sabine Dibbern	
	Hausmeister (Mensagebäude) Schulsozialarbeit	Carsten Borgwardt Perry Handelmann Claudia-Irina Hillebrecht Sarin Wagner	0160-90 43 95 97 0151-55 13 44 22 0151-55 14 65 35 0160-61 72 410
	www.hcakiel.de		Hans-christian-andersen-schule.kiel@schule.landsh.de

Schulpost-Nr.	Schulname und Anschrift	Vorname und Name	Telefon/Fax Homepage & E-Mail-Adresse
55	Theodor-Storm-Gemeinschaftsschule, Grund- u. Gemeinschaftsschule Danziger Straße 31, 24148 Kiel		- Offene Ganztagsschule - 60 09 83-30 Fax: 72 10 05
	Schulleiter Stellvertretende Schulleitung Sekretariat	Carsten Haack Christiane Kardel Tanja Pagel Birte Llapi	
	Hausmeister Schulsozialarbeit	Bernd Schneider Andreas Weiß Nina Reichert Jennifer Tietjens	0160-97 22 86 45 0151-64 94 10 77 0151-40 24 64 18 0151-40 24 64 17
	www.tsg-wellingdorf.de	Theodor-storm-gemeinschaftsschule.kiel@schule.landsh.de	
24	Ellerbeker Schule, Förderzentrum geistige Entwicklung und Grundschule Klausdorfer Weg 62, 24148 Kiel		- Offene Ganztagsschule - 3 64 20-20 Fax: 3 64 20-21
	Schulleiterin Stellvertretende Schulleitung Sekretariat	Carola Habermann Kirsten Fischenbeck Astrid Schatzmann N. N.	
	Hausmeister Schulsozialarbeit	Benjamin Schulz Torben Hahn	0151-58 42 49 30 0151-62 44 83 25
	www.ellerbekerschule.de	Ellerbeker-schule.kiel@schule.landsh.de	
52	Gerhart-Hauptmann-Schule, Grundschule Große Ziegelstraße 62, 24148 Kiel		- Offene Ganztagsschule - 72 49 80 Fax: 72 10 89
	Schulleiterin Stellvertretende Schulleitung Sekretariat	Sabine Camps Nicola Braun Maren Bahr	
	Hausmeister Schulsozialarbeit	Christoph Timm Winibritt Fuhrmann Megan Steffens	0170-85 25 267 26 09 07 40 0160-61 72 480
	www.gerhart-hauptmann-schule-kiel.de	Gerhart-hauptmann-schule.kiel@schule.landsh.de	
65	Toni-Jensen-Grundschule Poggendorfer Weg 51, 24149 Kiel		- Offene Ganztagsschule - 2 05 08-46 Fax: 2 05 08-66
	Schulleiterin Stellvertretende Schulleitung Sekretariat	Marion Ehlers Maren Sönksen Petra Zigelski	
	Hausmeister Schulsozialarbeit	Andreas von Lewinski Daniel Breiholz	0171-97 90 466 0151-44 60 39 93
		Toni-jensen-grundschule.kiel@schule.landsh.de	

Schulpost-Nr.	Schulname und Anschrift	Vorname und Name	Telefon/Fax Homepage & E-Mail-Adresse
57	Adolf-Reichwein-Schule, Grundschule Tiefe Allee 45, 24149 Kiel		- Offene Ganztagschule - 22 00 24 0-0 Fax: 22 00 24 0-9
	Schulleiter	Hauke Muhs	
	Stellvertretende Schulleitung	Sabine Engelmann-Heintze	
	Sekretariat	Carina Paulsen	
	Hausmeister	Thomas Kührt	0160-90 57 22 35
	Schulsozialarbeit	Heike Friedrich	0151-55 16 42 61
	www.adolf-reichwein-schule.lernnetz.de	Adolf-reichwein-schule.kiel@schule.landsh.de	

Gemeinschaftsschulen im Teambereich Nord

78	Gemeinschaftsschule Friedrichsort, Gemeinschaftsschule mit Oberstufe Steenbarg 10, 24159 Kiel		- Gebundene Ganztagschule - 39 90 23-0/17 Fax: 39 90 23-40
	Schulleiter	Manfred Behrens	
	Stellvertretende Schulleitung	Raffael Kollmeyer	
	Sekretariat	Petra Seifarth Stephanie Joedicke Mehtab Pekguer	
	Hausmeister	Matthias Engel Gerd Jakob	0175-58 35 212 0170-57 67 546
	Schulsozialarbeit	Patrick Langner Rebecca Carmen Münster Sandra Rolof	39 90 23-24 39 90 23-43 0151-16 30 28 46
	www.igf.de	Gemeinschaftsschule-Friedrichsort.kiel@schule.landsh.de	

6	Grund- und Gemeinschaftsschule Wik Elendsredder 26, 24106 Kiel		- Offene Ganztagschule - Tel. 305 19 11
	Schulleiter (kommissarisch)	Mathias Rathay	
	Stellvertretende Schulleitung	Katrin Schweckendiek	
	Sekretariat	Yvonne Dubau	
	Hausmeister	Martin Mund	0175-58 36 949
	Schulsozialarbeit	Thomas Büsch	0151-16 30 71 17
	www.ggwik.de	Grund-und-gemeinschaftsschule-wik.kiel@schule.landsh.de	

21	Goethe-Gemeinschaftsschule Westring 358, 24118 Kiel		- Offene Ganztagschule - 26 04 28-50 Fax: 26 04 28-69
	Schulleiter (kommissarisch)	Kay Mechler	
	Stellvertretende Schulleitung	Markus Michalski	
	Sekretariat	Silke Diener Mehtab Pekguer (Fr.)	
	Hausmeister	Ingo Koch	0151-16 82 39 99
	Schulsozialarbeit	Tobias Blank	0151-72 70 58 85
	www.ggs-kiel.de	Goethe-gemeinschaftsschule.kiel@schule.landsh.de	

Schulpost- Nr.	Schulname und Anschrift	Vorname und Name	Telefon/Fax Homepage & E-Mail-Adresse
-------------------	----------------------------	------------------	------------------------------------------

Gemeinschaftsschulen im Teambereich West

32	Friedrich-Junge-Gemeinschaftsschule Langenbeckstraße 65, 24116 Kiel		- Offene Ganztagsschule - 1 70 07 Fax: 1 39 52
-----------	-------------------------------------------------------------------------------	--	------------------------------------------------------

Schulleiter	Dr. Ulf Schweckendiek	
Stellvertretende Schulleitung	Tanja Albers	
Sekretariat	Kristina Oswald Yvonne Dubau (Di. + Do.)	
Hausmeister	Andreas Karsten	0160-90 57 22 44
Schulsozialarbeit	Marcus Diener	0151-16 30 28 48
www.fjskiel.de	Friedrich-junge-gemeinschaftsschule.kiel@schule.landsh.de	

83	Leif-Eriksson-Gemeinschaftsschule Vaasastraße 43, 24109 Kiel		- Gebundene Ganztagsschule - 5 37 70-02 Fax: 5 37 70-62
-----------	------------------------------------------------------------------------	--	---------------------------------------------------------------

Schulleiter	Dieter Ruser	
Stellvertretende Schulleitung	Dennis Schröder-Breitbach	
Sekretariat	Andrea Börth Esther Eiselt	
Hausmeister	Marc Bendfeldt	0175-58 35 213
	René Jöhnk	0160-90 43 96 04
Schulsozialarbeit	Ulrike McIntosh	0151-64 94 10 75
	Christian Ladage	5 37 70-31
	Maxim Pfeifer	0151-55 06 73 68
www.leg-kiel.de	Leif-eriksson-gemeinschaftsschule.kiel@schule.landsh.de	

70	Max-Tau-Schule, Grund- und Gemeinschaftsschule Odensestraße 6, 24109 Kiel		- Offene Ganztagsschule - 26 09 57-0 Fax: 26 09 57-46
-----------	-------------------------------------------------------------------------------------	--	-------------------------------------------------------------

Schulleiter	Dieter Lange	
Stellvertretende Schulleitung	Henning Pech	
Sekretariat	Regina Richter Tanja Tretow	
Hausmeister	Hardy Eggers	0160-90 57 22 53
Schulsozialarbeit	Lena Gruschkus	0151-55 16 52 26
	Anna Boyn	0151-64 91 06 52
www.max-tau-kiel.de	Max-tau-schule.kiel@schule.landsh.de	

Schulpost- Nr.	Schulname und Anschrift	Vorname und Name	Telefon/Fax Homepage & E-Mail-Adresse
-------------------	----------------------------	------------------	------------------------------------------

Gemeinschaftsschulen im Teambereich Süd

39	Klaus-Groth-Schule, Grund- und Gemeinschaftsschule Winterbeker Weg 45, 24114 Kiel		- Offene Ganztagschule - 26 09 29-30 Fax: 26 09 29-59
	Schulleiter Stellvertretende Schulleitung Sekretariat	Christian Bornhalm Sabine Radach Ingrid Krabbenhöft Catharina Bröker	
	Hausmeister Schulsozialarbeit	Mario Andritter Sinari Akca Torben Hahn	0170-85 25 275 26 09 29-43 0151-62 44 83 25
	www.klaus-groth-kiel.de		Klaus-groth-schule.kiel@schule.landsh.de

19	Gemeinschaftsschule Hassee, Gemeinschaftsschule mit Oberstufe Rendsburger Landstraße 115, 24113 Kiel		- Offene Ganztagschule - 36 43 20 Fax: 36 43 21 35
	Schulleiter Stellvertretende Schulleitung Sekretariat	Markus Schier Beate Lühr Manuela Gajewski-Scheil Sabine Bachmeyer Linda Milde	
	Hausmeister Schulsozialarbeit	Michael Giesler Thomas Paetsch Hülya Bulut	0160-90 57 22 60 0151-16 30 28 44 0160-90 57 22 46
	www.gems-hassee.de		Gemeinschaftsschule-hassee.kiel@schule.landsh.de

59	Hermann-Löns-Schule, Grund- und Gemeinschaftsschule Tiroler Ring 289, 24147 Kiel		- Offene Ganztagschule - 26 09 57-60 Fax: 26 09 57-89
	Schulleiter (kommissarisch) Stellvertretende Schulleitung Sekretariat	Nils Sprotte Felix Bekendorf Corriane Schumann	
	Hausmeister Schulsozialarbeit	Michael Schwenn Torben Brill Silke Graßhoff-Springsklee	0171-97 90 464 0151-55 16 52 25 26 09 57 69
	www.hls-kiel.de		Hermann-loens-schule.kiel@schule.landsh.de

Schulpost-Nr.	Schulname und Anschrift	Vorname und Name	Telefon/Fax Homepage & E-Mail-Adresse
60	Lilli-Martius-Schule, Grund- und Gemeinschaftsschule Allgäuer Straße 30, 24146 Kiel		- Offene Ganztagschule - 60 06 91-0/20 Fax: 60 06 91-69
	Schulleiter Stellvertretende Schulleitung Sekretariat	Jan Eric Becker Torben Wegner Susanne Stephan Stephanie Koop	
	Hausmeister Schulsozialarbeit	Chris Begemann Nazey Toprak Christina Potten	0151-20 37 50 20 0151-16 30 70 97 0151-20 37 49 99
	https://lms2.brandorange.de		Lilli-martius-schule.kiel@schule.landsh.de

Gemeinschaftsschulen im Teambereich Ost

49	Gemeinschaftsschule am Brook Iltisstraße 82, 24143 Kiel		- Offene Ganztagschule - 22 00 19 10 Fax: 22 00 19 29
	Schulleiter Stellvertretende Schulleitung Sekretariat	Ulf Daude Petra Ruser Susanne Hübner	
	Hausmeister Schulsozialarbeit	Fred Schramm Jan Schmid Rolanda Jordan	0175-58 35 677 0151-55 13 44 26 0151-42 20 14 58
	www.gems-am-brook.de		Gemeinschaftsschule-am-brook.kiel@schule.landsh.de
55	Theodor-Storm-Gemeinschaftsschule, Grund- u. Gemeinschaftsschule Danziger Straße 31, 24148 Kiel		- Offene Ganztagschule - 60 09 83-30 Fax: 72 10 05
	Schulleiter Stellvertretende Schulleitung Sekretariat	Carsten Haack Christiane Kardel Tanja Pagel Birte Llapi	
	Hausmeister Schulsozialarbeit	Bernd Schneider Andreas Weiß Nina Reichert Jennifer Tietjens	0160-97 22 86 45 0151-64 94 10 77 0151-40 24 64 18 0151-40 24 64 17
	www.tsg-wellingdorf.de		Theodor-storm-gemeinschaftsschule.kiel@schule.landsh.de

Schulpost-Nr.	Schulname und Anschrift	Vorname und Name	Telefon/Fax Homepage & E-Mail-Adresse
79	Toni-Jensen-Gemeinschaftsschule, Gemeinschaftsschule mit Oberstufe Masurenring 6, 24149 Kiel		- Gebundene Ganztagschule - 2 05 08-0 Fax: 2 05 08-60
	Schulleiter Stellvertretende Schulleitung Sekretariat	Jörg Thomas Evelyn Reese Astrid Schöning Kerstin Dankesreiter	
	Hausmeister Schulsozialarbeit	Heinz-Carsten Thoms Kristin Wedemeyer Norman Röper	0160-90 41 04 14 0151-16 30 28 42 0151-44 60 39 98
	www.toni-jensen-gemeinschaftsschule.de	Toni-jensen-gemeinschaftsschule.kiel@schule.landsh.de	

Gymnasien im Teambereich Nord

50	Ernst-Barlach-Gymnasium Charles-Roß-Ring 53, 24106 Kiel		- Offene Ganztagschule - - mit Musikzweig ab 5. Klasse - 26 04 83-10 Fax: 26 04 83-39
	Schulleiter Stellvertretende Schulleitung Sekretariat	Christian Stegmann Andrea Riesenberg Linda Seidel Gaby Perschke	
	Hausmeister Schulsozialarbeit	Mathias Hingst Nina Ewald	0175-58 35 200 0151-16 30 28 81
	www.ebg-kiel.lernnetz.de		Ebg.kiel@schule.landsh.de
13	Hebbelschule - Europaschule - Feldstraße 177, 24106 Kiel		- Offene Ganztagschule - 26 04 87-10 Fax: 26 04 87-29
	Schulleiter Stellvertretende Schulleitung Sekretariat	Michael Bremer Christoph Holtiegel Claudia Wöhlk Nadine Roschetzki	
	Hausmeister Schulsozialarbeit	Albrecht Backé Nina Ewald	0151-55 13 43 11 0151-16 30 28 81
	www.hebbelschule-kiel.lernnetz.de		Hebbelschule.kiel@schule.landsh.de

Schulpost-Nr.	Schulname und Anschrift	Vorname und Name	Telefon/Fax Homepage & E-Mail-Adresse
18	Ricarda-Huch-Schule Hansastraße 69 a, 24118 Kiel	- Offene Ganztagsschule mit bilinguaem Unterricht -	26 04 28-10 Fax: 26 04 28-39
	Schulleiter Stellvertretende Schulleitung Sekretariat	Carsten Almreiter Christoph Jensen Michaela Hartwig Marion Herdan	
	Hausmeister Schulsozialarbeit www.rhs-kiel.de	Arno Schütt Christina David-Pakula	0160-90 57 22 57 0151-16 30 28 45 Ricarda-huch-schule.kiel@schule.landsh.de

87	Kieler Gelehrtenschule Feldstraße 19, 24105 Kiel	- Altsprachliches Gymnasium - - Offene Ganztagsschule -	56 72 74 oder 56 86 31 Fax: 56 20 05
	Schulleiterin Stellvertretende Schulleitung Sekretariat	Sinje Wischtukat Steffen Jeschke N. N. Theresa Bahrs	
	Hausmeister Schulsozialarbeit www.kieler-gelehrtenschule.de	Dirk Bratke Frank Schwartz Oliver Heitmann	0160-90 45 25 02 0151-42 24 08 63 0151-16 82 40 10 Kieler-gelehrtenschule.kiel@schule.landsh.de

66	Abendgymnasium (im RBZ Wirtschaft . Kiel) Westring 444, 24118 Kiel		Tel.+Fax: 16 98-411 16 98-409
	Leiter Sekretariat	Dr. Marcus Thomsen Funda Cengiz	
	Hausmeister www.abendgymnasium-kiel.de Sprechzeiten: Mo.-Do. 17.30-20.00 Uhr, Fr. 17.00-19.40 Uhr	Bert Büchler Christian Voß	0160-90 45 25 15 0151-16 82 40 15 Marcus.thomsen@rbz-wirtschaft-kiel.de

Gymnasien im Teambereich West

28	Humboldt-Schule Knooper Weg 63, 24116 Kiel	- Offene Ganztagsschule -	26 04 03-70 Fax: 26 04 03-99
	Schulleiterin Stellvertretende Schulleitung Sekretariat	Dagmar Vollbehr Carsten Fuljahn Natascha Meves Anita Teege	
	Hausmeister Schulsozialarbeit www.humboldt-schule-kiel.de	Jan Stiller Magdalena Blazyca Claas Serck	0170-79 85 825 0151-16 30 28 47 0151-44 60 39 70 Humboldt-schule.kiel@schule.landsh.de

Schulpost-Nr.	Schulname und Anschrift	Vorname und Name	Telefon/Fax Homepage & E-Mail-Adresse
33	Käthe-Kollwitz-Schule Paul-Fleming-Straße 1, 24114 Kiel		- Offene Ganztagschule - 26 04 39-0 Fax: 26 04 39-39
	Schulleiter Stellvertretende Schulleitung Sekretariat	Malte Schulz Knut Heyden Petra Beier Sabine Schalk	
	Hausmeister Schulsozialarbeit www.kks-kiel.info	Helge Scheffler Magdalena Blazyca	0175-58 35 646 0151-16 30 28 47 Kaethe-kollwitz-schule.kiel@schule.landsh.de

84	Thor-Heyerdahl-Gymnasium im Bildungszentrum Mettenhof Vaasastraße 43, 24109 Kiel		- Offene Ganztagschule - 5 37 70-03 Fax: 5 37 70-63
	Schulleiter Stellvertretende Schulleitung Sekretariat	Torsten Stellmacher Stephan Oberschilp Eike Höper Ina Vollmert	
	Hausmeister Schulsozialarbeit www.thg-kiel.net	Marc Bendfeldt René Jöhnk Jan Momme Nahnsen	0175-58 35 213 0160-90 43 96 04 0151-42 20 14 75 Thor-heyerdahl-gymnasium.kiel@schule.landsh.de

Gymnasien im Teambereich Süd

34	Max-Planck-Schule Winterbeker Weg 1, 24114 Kiel		- Offene Ganztagschule - 6 49 92 80 Fax: 64 99 28 99
	Schulleiter Stellvertretende Schulleitung Sekretariat	Jens-Peter Meißner Frank Bünning Martina Köpke Tanja Matschall Catharina Bröker	
	Hausmeister Schulsozialarbeit www.max-planck-schule-kiel.de	Michael Holz Stephan Dalpiaz Oliver Heitmann	0175-58 35 184 0151-16 82 40 03 0151-16 82 40 10 Max-planck-schule.kiel@schule.landsh.de

Schulpost-Nr.	Schulname und Anschrift	Vorname und Name	Telefon/Fax Homepage & E-Mail-Adresse
81	Gymnasium Elmschenhagen Allgäuer Straße 30, 24146 Kiel		- Offene Ganztagschule - - mit mathematisch-naturwissenschaftlichem Zweig ab 5. Klasse - 66 84 80 Fax: 6 68 48 18
	Schulleiter Stellvertretende Schulleitung Sekretariat	Ulrich Tobinski Knut Doempke Nicola Klöschen Petra Stoltenberg	
	Hausmeister Schulsozialarbeit	Dominik Fehmel Nazey Toprak Julija Suhiater	0170-57 67 547 0151-16 30 70 97 0151-55 14 65 37
	www.gymnasium-elmschenhagen.de	Gymnasium-elmschenhagen.kiel@schule.landsh.de	

Gymnasien im Teambereich Ost

64	Hans-Geiger-Gymnasium Poppenrade 53, 24148 Kiel		- Gebundene Ganztagschule - 22 03 99-0 Fax: 22 03 99-39
	Schulleiter (und Sprecher aller Kieler Gymnasien) Stellvertretende Schulleitung Sekretariat	Jan Henning Steuer Thilo Wünscher Manuela Koch Anja Lachenmann	
	Hausmeister Schulsozialarbeit	Ulf Rowedder Katharina Perl	0175-58 36 930 22 03 99 41 0151-55 13 44 29
	www.hgg-kiel.de	Hans-geiger-gymnasium.kiel@schule.landsh.de	

88	Gymnasium Wellingdorf Schönberger Straße 67, 24148 Kiel		- Offene Ganztagschule - 6 00 76 30 Fax: 60 07 63 33
	Schulleiter Stellvertretende Schulleitung Sekretariat	Uwe Borstelmann Elisabeth Petzold Sandra Hertrich Sabine Herold	
	Hausmeister Schulsozialarbeit	Gerd Fischer Heike Friedrich Charline Jahnke	0151-55 13 43 12 0151-55 16 42 61 0151-55 14 65 36
	www.gymnasium-wellingdorf.de	Gymnasium-wellingdorf.kiel@schule.landsh.de	

Schulpost- Nr.	Schulname und Anschrift	Vorname und Name	Telefon/Fax Homepage & E-Mail-Adresse
-------------------	----------------------------	------------------	------------------------------------------

Förderzentren Lernen, Sprache, emotionale und soziale Entwicklung

16	Gutenbergschule Gutenbergstraße 61, 24116 Kiel	- Offene Ganztagschule, Teambereich Nord - - Förderzentrum Lernen, Sprache, emotionale und soziale Entwicklung 26 09 12-60	Fax: 26 09 12-89
	Schulleiter Stellvertretende Schulleitung Sekretariat Hausmeister www.gutenbergschule-kiel.de <i>Außenstelle:</i> Klinikschule der Kinder- und Jugendpsychiatrie Kiel Niemannsweg 147, 24105 Kiel	Sven Teegen (ab 01.02.2023) Lena Worm Martina Penje N. N.	0175-58 35 211 Gutenbergschule.kiel@schule.landsh.de Tel. 9900-2679
63	Schule am Göteborgring Gotlandwinkel 16, 24109 Kiel	- Teambereich West- - Förderzentrum Lernen, Sprache, emotionale und soziale Entwicklung 2 00 70 20 Fax: 2 00 70 25	
	Schulleiterin Stellvertretende Schulleitung Sekretariat Hausmeister www.schule-am-goeteborgring.de	Telse Detlefs Kristina Meyer Marisa Lindner Mathias Voß	0160-90 41 04 12 Fs-goeteborgring.kiel@schule.landsh.de
42	Andreas-Gayk-Schule Tiefe Allee 45, 24149 Kiel	- Teambereich Ost - - Förderzentrum Lernen, Sprache, emotionale und soziale Entwicklung 22 00 24 2-0 Fax: 22 00 24 2-9	
	Schulleiterin (kommissarisch) Stellvertretende Schulleitung Sekretariat Hausmeister www.andreas-gayk-schule.de	Christine Lange Sascha Ludolph Silke Brandt Thomas Kührt	0160-90 57 22 35 Andreas-gayk-schule.kiel@schule.landsh.de

Schulpost- Nr.	Schulname und Anschrift	Vorname und Name	Telefon/Fax Homepage & E-Mail-Adresse
-------------------	----------------------------	------------------	------------------------------------------

Förderzentrum geistige Entwicklung

24	Ellerbeker Schule		- Offene Ganztagschule, Teambereich Ost - - Förderzentrum geistige Entwicklung und Grundschule
	Klausdorfer Weg 62, 24148 Kiel		3 64 20-20 Fax: 3 64 20-21
	Schulleiterin Stellvertretende Schulleitung Sekretariat	Carola Habermann Kirsten Fischenbeck Astrid Schatzmann N. N.	
	Hausmeister www.ellerbekerschule.de	Benjamin Schulz	0151-58 42 49 30 Ellerbeker-schule.kiel@schule.landsh.de

Förderzentrum körperliche und motorische sowie geistige Entwicklung

68	Lilli-Nielsen-Schule		- Förderzentrum körperliche und motorische sowie geistige Entwicklung im BZM - Offene Ganztagschule, Teambereich West -
	Vaasastraße 43, 24109 Kiel		5 37 70 04 Fax: 5 37 70 64
	Schulleiter Stellvertretende Schulleitung Sekretariat	Dr. Malte Kolshorn Tobias Schubert Tanja Tretow	
	Hausmeister www.lilli-nielsen-schule.de	Marc Bendfeldt René Jöhnk	0175-58 35 213 0160-90 43 96 04 Lilli-nielsen-schule.kiel@schule.landsh.de

Außenstelle:

35	Gorch-Fock-Schule		Tel. 26 04 05-70 Fax: 26 04 05-99
	Melsdorfer Str. 53, 24109 Kiel		
	Standortleitung Sekretariat	Kai-Uwe Schladetzky N. N.	
	Hausmeister	Hartmut Niklas	0160-90 57 22 64

II. Schulverzeichnis – Regionale Berufsbildungszentren

– Schulaufsicht: Schleswig-Holsteinisches Institut für Berufliche Bildung (SHIBB –
Dez. III: Marco Dick, Tel. 0431/988-9771), Stand: 01.12.2022 –

Schulpost- Nr.	Schulname und Anschrift	Vorname und Name	Telefon/Fax Homepage & E-Mail-Adresse
56	Regionales Berufsbildungszentrum am Schützenpark - Europaschule - Westring 100, 24114 Kiel		16 98-300 Fax: 16 98-333
	Schulleiterin	Martina Propf	
	Stellvertretung	Tanja Vergin N. N.	-303 -302
	Sekretariat	Tanja Popp Selli Raabe Stefanie Brodthagen N. N. Elena Volkova Kornelia Schulz	-309 -319 -209 -380 - 219 -317
	Verwaltung	Holger Graber Christian Radtke	-394 -390
	Hausmeister	Christian Dalpiaz Michael Duggen	0175-58 35 632 0160-90 57 22 39
	Schul-/Jugendsozialarbeit	Elisabeth Scheuer Astrid Schulz Anna Wagner	-375 -370 -373
	Bildungsbegleiterin	Ivonne Herzog	-376
	Übergangsmanagement www.rbz-schuetzenpark.de	Tatiana Bagachuk rbz-am-schuetzenpark.kiel@schule.landsh.de	0151-55 13 43 15

Berufsschule

- Bau-Unterstufe, Maler*in, Tischler*in
- Bäcker*in, Koch/Köchin, Restaurantfachleute
- Fachleute im Nahrungsmittelhandwerk (Bäckerei)
- Fachkraft im Gastgewerbe, Hotelfachleute
- Fachleute für Systemgastronomie
- Friseur*in
- Hauswirtschaft
- Medizinische/Zahnmedizinische Fachangestellte
- Zimmerer*in

Landesberufsschule

- Gebäudereiniger*in
- Gestalter*in für visuelles Marketing
- Fahrzeuglackierer*innen
- Schilder- und Lichtreklamehersteller*in
- Vermessungstechniker*in
- Geomatiker*in (nur 1. Ausbildungsjahr)

Berufsfachschule (I) Gesundheit und Ernährung (auch einjährig)	- Nahrung und Gastronomie (auch einjährig) - Technik (Schwerpunkt Bau-, Holz- u. Farbtechnik)
Berufsfachschule (III) Technik	- Schwerpunkt Bautechnik - Gastronomische*r Assistent*in (SP: Tourismus, Food & Beverage)
Fachoberschule	- Gesundheit und Soziales - Ernährung und Hauswirtschaft - Gestaltung (SP: Kunst, Design und Architektur)
Berufsoberschule	- Gesundheit und Soziales - Ernährung und Hauswirtschaft - Gestaltung (SP: Kunst, Design und Architektur)
Berufliches Gymnasium	- Bautechnik - Ernährung - Gesundheit (Schwerpunkt: Gesundheit u. Pflege)
Ausbildungsvorbereitung SH (Jugendliche ohne Ausbildungsverhältnis)	- Gesundheit und Ernährung - Nahrung und Gastronomie - Hauswirtschaft - Bau-, Holz- und Farbtechnik - Körperpflege
Berufsvorbereitende Bildungsmaßnahme (BvM) Berufsintegrationsklasse/DaZ	

Außenstelle für Gartenbau und Floristik:

Steenbeker Weg 153, 24106 Kiel

Standortleiter

Hausmeister

Thomas Beier

flexible Besetzung

Fax: 30 04 637

33 10 14

901-35 08

Steenbek@rbz-schuetzenpark.de

Berufsschule	- Florist*in - Gärtner*in - Werker*in im Gartenbau
---------------------	----------------------------------------------------------

Ausbildungsvorbereitung SH – Gartenbau und Floristik

Ausbildungsvorbereitendes Jahr (kooperativ) – Gartenbau und Floristik

Schulpost-Nr.	Schulname und Anschrift	Vorname und Name	Telefon/Fax Homepage & E-Mail-Adresse
66	Regionales Berufsbildungszentrum Wirtschaft - RBZ Wirtschaft . Kiel Westring 444, 24118 Kiel		- Europaschule - 16 98-400 Fax: 16 98-444
	Schulleiter	Gerhard Müller	
	Stellvertretung	Karen Zeug Guido Vespermann	-503 -402
	Sekretariat	Regina Belcaid Mareike Berg Sabine Fock Vanessa Lübbert	-525 -404 -421 -422
	Verwaltung	Anja Hartz Diana Gronau Michaela Barthel (Buchhaltung)	-513 -453 -455
	Hausmeister	Bert Böhler Christian Voß Michael Witt	0160-90 45 25 25 0151-16 82 40 15 0151-14 66 97 10
	Schul-/Jugendsozialarbeit/ Übergangsmangement Bildungsbegleiterin Schulpsychologin	Harald Gutzeit Jasmin Rühle Daniela Schäfer Kathrin Behrens Jana Wiese	-437 0151-68 95 34 31 0151-40 64 67 20 -450
	www.rbz-wirtschaft-kiel.de	(auch f. RBZ Schützenpark u. RBZ Königsweg)	Rbz-wirtschaft.kiel@schule.landsh.de

Berufsschule	- Wirtschaft (mit Recht und öffentlicher Verwaltung)
Landesberufsschule	- für Schifffahrtskaufleute - Medienkaufleute Digital und Print - Kaufmann/-frau für Dialogmarketing - Servicefachkräfte für Dialogmarketing - Verwaltungsfachangestellte (FR: Bundesverwaltung)
Berufsfachschule (I)	- Wirtschaft (auch in Abendform)
Berufsfachschule (III)	- für Kaufmännische Assistent*innen
Fachschule für Betriebswirtschaft	- Schwerpunkt Logistik (auch in Abendform) - Schwerpunkt Handelsmanagement

Altbau am Ravensberg: Rankestr. 2, 24118 Kiel		16 98-500 Fax: 16 98-544
Sekretariat	Sabine Gloy Wiebke Wüllner	16 98-551 -552

Fachoberschule Wirtschaft u. Verwaltung	
Berufsoberschule Wirtschaft u. Verwaltung	
Berufliches Gymnasium	- Wirtschaftsinformatik, Volkswirtschaftslehre u. Betriebswirtschaftslehre/Controlling
Ausbildungsvorbereitung SH	- Kaufmännischer Bereich
Berufsintegrationsklasse/DaZ	

Schulpost-Nr.	Schulname und Anschrift	Vorname und Name	Telefon/Fax Homepage & E-Mail-Adresse
---------------	-------------------------	------------------	------------------------------------------

Abendgymnasium (siehe auch Gymnasien):

Leiter	Dr. Marcus Thomsen	16 98-409
Sekretariat	Funda Cengiz	Tel.+Fax: 16 98-411
http://www.abendgymnasium-kiel.de	Marcus.thomsen@rbz-wirtschaft-kiel.de	
Sprechzeiten: Mo.-Do. 17.30-20.00 Uhr, Fr. 17.00-19.40 Uhr		

Außenstelle Landesberufsschule Foto+Medien Kiel:

Feldstraße 9-11, 24105 Kiel		579 70-17
Leiterin	Andrea Klein	Fax: 579 70-25
Sekretariat	Beate Ziffer	579 70-23
www.lbs-photo-de		

Landesberufsschule - für Fotograf*innen
 - für Fotomedienfachleute
Berufsfachschule (III) für Design Kiel – Schwerpunkt Fotografie

11	Regionales Berufsbildungszentrum am Königsweg Königsweg 80, 24114 Kiel	- Europaschule - 16 98-100 Fax: 16 98-111
----	----------------------------------------------------------------------------------	-------------------------------------------------

Schulleiter	Dr. Stephan Jansen	
Stellvertretung	Oguz Basoglu	-102
	Christiane Bischoff	-103
Sekretariat	Stephanie Kruse	-113
	Doris Stahlberg	-110
	Anke Petersen	-112
Verwaltung	Ingo Wolff	-116
Hausmeister	Markus Bauer	0151-16 82 40 14
Schul-/Jugendsozialarbeit	Axel Artz	-167
	Stefanie Marcus	-105
Bildungsbegleiterin	Agnes Kraus	-170
www.rbz-koenigsweg.de	rbz-am-koenigsweg.kiel@schule.landsh.de	

Nebenstelle am Rondeel:

Königsweg 90, 24114 Kiel		16 98-185
Hausmeister	Markus Bauer	0151-16 82 40 14

Außenstelle Fachschule f. Erzieher*innen:

Hamburger Chaussee 36, 24113 Kiel		
Abteilungsleiter	Jörg Hofmann	16 98-107
Ausbildungsvorbereitung SH – Soziales		

Berufsfachschule (III) - Sozialpädagogik (Sozialpädagogische Assistenten)
 - Sozialwesen (Fachkraft für Pflegeassistenten)
 > beide Berufsfachschulen auch dreijährig <
Berufliches Gymnasium - Pädagogik u. Psychologie
Fachschule - für Sozialpädagogik (auch Teilzeit)
 - für Heilpädagogik (auch Teilzeit)

Schulpost-Nr.	Schulname und Anschrift	Vorname und Name	Telefon/Fax Homepage & E-Mail-Adresse
86	Regionales Berufsbildungszentrum Technik Geschwister-Scholl-Straße 9, 24143 Kiel		- Europaschule - 16 98-600 Fax: 16 98-699
	Schulleiter	Jörn Schelzig	
	Stellvertretung	Anke Peemöller-Schulz Tim Dahmke	-611 -612
	Sekretariat	Babett Bünning Kirsten Barkholz Constanze Heins Christiane Westenburger Sara Ohadi-Westphal	-601 -606 -607 -602 22 00 13 529
	Verwaltung	Annedorit Paul Jonas Sönksen	-613 -642
	Hausmeister	Stefan Fleischer Sebastian Schaefer	0175-58 36 992 0151-40 24 64 25
	Schul-/Jugendsozialarbeit	Michaela Voß	0160-92 71 25 32
	Übergangsmanagement	Simone Hoffmann Julia Pflug	0151-55 14 64 87 0151-20 37 49 22
	Bildungsbegleiterin	Christina Lenz	-650
	Schulpsychologin	Lyn Sakewitz	0174-21 22 987
	www.rbz-technik.de		Info@rbz-technik.de

Nebenstelle im Gebäude der ehem. Fridtjof-Nansen-Schule,

Geschwister-Scholl-Str. 15, 24143 Kiel:

Hausmeister	Bülent Bakindi	0151-44 60 39 64
-------------	----------------	------------------

Berufsschule	- Elektrotechnik und IT-Berufe, Kraftfahrzeugtechnik, - Industrielle und handwerkliche Metalltechnik,
Landesberufsschule	- Elektroniker*in für Informations- u. Systemtechnik (ab 2. Ausbildungsjahr) - Gießereimechaniker*in - Anlagenmechaniker*in (ab 2. Ausbildungsjahr) - Fachkraft für Veranstaltungstechnik
Ausbildungsvorbereitung SH (Jugendliche ohne Ausbildungsverhältnis)	
Berufsvorbereitende Maßnahme (BvM)	
Berufsfachschule (I) Technik	- Schwerpunkt Metalltechnik (auch einjährig) - Schwerpunkt Elektrotechnik (auch einjährig) - Schwerpunkt Fahrzeugtechnik (auch einjährig)
Berufsfachschule (III)	- für Informationstechnik (SP: Technische Informatik, Medieninformatik u. Kommunikationstechnik)
Fachoberschule Technik	- Schwerpunkt Allgemeine Technik
Berufsoberschule Technik	- Schwerpunkt Allgemeine Technik
Fachschule Technik (Fachrichtung Elektromobilität)	
Berufliches Gymnasium	-Technischer Zweig Informations-, Medien- u. Maschinenbautechnik)
Berufsintegrationsklasse/DaZ	

III. Schulverzeichnis – Schulen freier Träger

- Schulaufsicht: Ministerium für Allgemeine und Berufliche Bildung, Wissenschaft, Forschung u. Kultur,
Stand: 01.12.2022 -

Schulart	Schulname und Anschrift	Vorname und Name	Telefon/Fax Homepage & E-Mail-Adresse
Waldorf	Freie Waldorfschule Kiel - Grundschule und weiterführende Schule mit Oberstufe - Hofholzallee 20, 24109 Kiel Schulleiter Sekretariat www.waldorfschule-kiel.de	Stefan Tiemann Claudia Blümke Karen Nettleau	- Offene Ganztagschule - 53 09-0 Fax: 53 09-151 Schulbuero@waldorfschule-kiel.de
Gem+G	Lernwerft – Club-of-Rome-Schule Kiel - Grundschule und Gemeinschaftsschule mit Oberstufe - Skagerrakufer 5, 24159 Kiel Schulleiter Sekretariat www.lernwerft.de Außenstelle (für die Klassenstufen 1–6): An der Schanze 32, 24159 Kiel Sekretariat	Dr. Gregor Kölsch Susanne Wurl Claudia Borowsky Martina Kandel	- Offene Ganztagschule - 54 02 87-0 Fax: 54 02 87-22 nfo@lernwerft.de 97 99 08 50/52
Gem	Privatschule Düsternbrook eG - Gemeinschaftsschule - Kiellinie 93, 24105 Kiel Schulleiter Sekretariat www.privatschule-duesternbrook.de	Dr. Alexander Otto-Morris Claudia Mohr Anke Schmidt	- Offene Ganztagschule - 20 50 88-0 Fax: 20 50 88-28 Privatschule@duesternbrook.de
Gem+G	Christliche Schule Kiel - Grundschule und Gemeinschaftsschule - Diesterwegstr. 20, 24113 Kiel Schulleiterinnen Sekretariat www.cskiel.de	Lydia Kreft (G) Gesche Wendt (Gem) Birgit Buche Sekretariat@cskiel.de	- Offene Ganztagschule - 26 09 27-0 Fax: 26 09 27-11
FÖZ G	Rudolf-Steiner-Schule - Förderzentrum geistige Entwicklung - Rendsburger Landstr. 129, 24113 Kiel Schulleiter Sekretariat www.rudolf-steiner-schule-kiel.de	Shay Ram Franziska Schlichting Gisela Schenk (nur Fr.)	- Offene Ganztagschule - 6 49 54-0 Fax: 6 49 54-24 Info@rudolf-steiner-schule-kiel.de

1.5. Sonstige Verzeichnisse

I. Weitere schulische Einrichtungen

Schulpost-Nr.	Bezeichnung/Anschrift und Telefonnummer	Ansprechpartner*in
82	Internat der beruflichen Schulen Campus Corner , Hummelwiese 2, 24114 Kiel ☎ 901-49 80 Fax: 901-6 49 80	Kerstin Dietrich Handy: 0173-2 37 93 99 Dirk Kroeger Handy: 0172-4 52 64 06
17	Zentrale Anmeldestelle DaZ Gutenbergschule , Gutenbergstr. 61, 24116 Kiel ☎ 26 09 12-84 (Leiterin) ☎ 26 09 12-83 (Sekretariat) Fax: 26 09 12-85 DaZ-Koordinatorin GS ☎ 22 01 83 60 (Grundschule Schilksee) DaZ-Koordinatorin GemS ☎ 30 51 911 (Grund- und Gemeinschaftsschule Wik) DaZ-Koordinatorin RBZ ☎ 22 00 13 529 (RBZ Technik) E-Mail: zentralanmeldung-daz.kiel@schule.landsh.de	Marion Kohlhasse Martina Penje Franziska Paetzold Marion Kohlhasse Sara Ohadi-Westphal
	Schulpsychologische Beratungsstelle der Landeshauptstadt Kiel Rathausstr. 14, 24103 Kiel - Termine nur nach telefonischer Anmeldung - Dipl.-Psychologen: Patrizia Modes, Marian Siemast, Jan Felix Schulz ☎ 56 25 19 (Sekretariat) Fax: 2 60 39 39 E-Mail: Kiel@schupsyd.landsh.de	Nicole Döring
	Klinik-Schule Kiel (Krankenhausunterricht) Universitätskliniken Niemannsweg 147, 24105 Kiel	Isabell Brandes ☎ 9900-2679
	Jugendverkehrsschule Blitzstraße 52 (Schwarzlandwiese)	
	Bootshaus der Kieler Schulen – Brückenstr. 33 a, 24148 Kiel – Düsternbrooker Weg 14, 24105 Kiel	

II. Betreute Grundschulen

(Stand: 10.11.2022)

Lfd. Nr.	Schulname „Träger“	Ansprechpartner*in Telefon-Nr. (0431/...)/E-Mail	Betreuungszeiten (Betreuungszeiten Ferien)	Anzahl Kinder	Mittagessen?
1	Fritz-Reuter-Schule „Fördergemeinschaft der Fritz-Reuter-Schule e.V.“	über Schule fritz-reuter-schule.kiel@schule.landsh.de	07.00 – 08.00 + 12.00 – 16.30 Uhr (07.00 – 16.00 Uhr)	155	Ja
2	Grundschule Holtenau „Betreute Schule Holtenau e.V.“	Karin John buero@betreute-holtenau.de	07.00 – 08.00 + 12.00 – 17.00 Uhr (07.00 – 15.00/17.00 Uhr)	140	Ja
3	Schule am Sonderburger Platz „Betreute Grundschule am Sonderburger Platz e.V.“	Meryem Haberl kontakt@betreute-sonderburgerplatz.de	07.15 – 08.45 + 11.45 – 17.00 Uhr (07.15 – 16.00 Uhr)	210	Ja
4	Grundschule Suchsdorf „DRK Kinder-, Jugend- und Familienhilfe“	Jürgen Hoffmeister 59008929	07.00 – 08.30 + 11.30 – 17.00 Uhr (07.00 – 17.00 Uhr)	398	Ja
5	Grund- und Gemeinschaftsschule Wik „Offener Ganzttag e.V.“	Andrea Scheunemann OffenerGanzttag-Kiel@gmx.de	07.00 – 07.35 + 11.35 – 17.00 Uhr (07.00 – 17.00 Uhr)	100	Ja
6	Hardenbergschule „Hardenbergzwerge e.V.“	Antje Ott hardenbergzwerge@gmail.com	07.00 – 07.45 + 11.45 – 17.00 Uhr (07.00 – 17.00 Uhr)	150	Ja
7	„DRK Kinder-, Jugend- und Familienhilfe“	Jürgen Hoffmeister 59008929	07.00 – 07.45 + 11.45 – 17.00 Uhr (07.00 – 17.00 Uhr)	150	Ja
8	Reventlouschule „CVJM Kiel e.V.“	Jens Herrmann 554492	07.00 – 08.00 + 12.00 – 17.00 Uhr (07.00 – 17.00 Uhr)	240	Ja
9	Goetheschule „Goethe-Spielschule e.V.“	Heike Piepenburg goethe.spielschule.kiel@gmail.com	07.00 – 07.50 + 12.10 – 16.00 Uhr (07.30 – 16.00 Uhr)	72	Ja
10	„Pädiko e.V.“	N.N. 9826390	07.00 – 08.00 + 12.00 – 16.00 Uhr (07.30 – 16.00 Uhr)	40	Ja
11	Muhliusschule „Freunde und Förderer der Muhliusschule e.V.“	Thorben Schulz betreute@bgs-muhliusschule.de	11.45 – 17.00 Uhr (07.45 – 16.00 Uhr)	84	Ja
12	„CVJM Kiel e.V.“	Jens Herrmann 554492	11.45 – 16.00 Uhr (07.45 – 16.00 Uhr)	75	Ja
13	Friedrich-Junge-Grundschule „Schülerinsel e.V.“	Sandra Rußkowski erstervorsitz@schuelerinsel-kiel.de	11.30 – 16.00 Uhr (08.00 – 16.00 Uhr)	33	Ja
14	„CVJM Kiel e.V.“	Jens Herrmann 554492	11.30 – 16.00 Uhr (07.30 – 16.00 Uhr)	120	Ja
15	Klaus-Groth-Schule „Pädiko e.V.“	Monika Clausing 9826390	07.30 – 08.15 + 12.15 – 16.00 Uhr (07.30 – 16.00)	128	Ja
16	Gorch-Fock-Schule „Förderverein der Gorch-Fock-Schule e.V.“	René Bromberger rene_bromberger@web.de	07.00 – 08.00 + 12.00 – 16.00 Uhr (07.00 – 16.00 Uhr)	150	Ja
17	Grundschule Russee „Betreute Grundschule Russee e.V.“	Herr Dabelstein-Schröder bgr-leitung@web.de	07.00 – 17.00 Uhr (07.00 – 17.00 Uhr)	220	Ja
18	Uwe-Jens-Lornsen-Schule „Betreute Grundschule Hammer e.V.“	Sandra Haase info@bgs-hammer.de	11.45 – 17.00 Uhr (07.30 – 17.00 Uhr)	110	Ja
19	Theodor-Heuss-Schule „Betreute Grundschule Theodor-Heuss e.V.“	Sönke Schwart kontakt@bgth-kiel.de	06.45 – 07.45 + 12.00 – 16.00 Uhr (08.00 – 15.00 Uhr)	40	Ja
20	„Waldwiesenzwerge e.V.“ (Betreuung Wulfsbrook 6 und 32)	Regina Klinck vorstand@waldwiesenzwerge.de	12.00 – 16.00 Uhr (08.00 – 14.00 Uhr)	30	Ja

II. Betreute Grundschulen

(Stand: 10.11.2022)

Lfd. Nr.	Schulname „Träger“	Ansprechpartner*in Telefon-Nr. (0431/...)/E-Mail	Betreuungszeiten (Betreuungszeiten Ferien)	Anzahl Kinder	Mittagessen?
21	„Jugendamt der LH Kiel“	Beate Stuchtey beate.stuchtey@kiel.de	07.00 – 07.50 + 11.50 – 17.00 Uhr (07.00 – 17.00 Uhr)	80	Ja
22	Hermann-Löns-Schule „Förderverein der HLS e.V.“	Regina Muhs bgs_hls@gmx.de	11.30 – 16.30 Uhr (07.30 – 16.30 Uhr)	70	Ja
23	Matthias-Claudius-Schule „KJHV gGmbH“	Steffen Malter 53036614	07.00 – 08.00 + 12.00 – 16.00 Uhr (08.00 – 15.00 Uhr)	140	Ja
24	Lilli-Martius-Schule „Betreute Grundschule an der LMS e.V.“	Andreas Kirchner betreuung-lms@t-online.de	11.30 – 16.00 Uhr (08.00 – 15.00 Uhr)	139	Ja
25	Gerhart-Hauptmann-Schule „Betreute Grundschule e.V.“	Christina Kay betreuung@bgs-drachenburg.de	11.45 – 17.00 Uhr (07.30 – 15.00 Uhr)	50	Ja
26	„KJHV gGmbH“	Ulrike Borns 53036615	11.45 – 17.00 Uhr (08.00 – 15.00 Uhr)	130	Ja
27	Johanna-Mestorf-Schule „Meimersdorfer Fuchse e.V.“	Frank Berner betreute@johanna-mestorf-schule.de	07.00 – 07.50 + 11.50 – 17.00 Uhr (07.00 – 17.00 Uhr)	220	Ja
28	Grundschule Kronsburg „Kronsbären e.V.“	Herbert Woinowski 712238	06.30 – 07.45 + 11.45 – 17.00 Uhr (07.00 – 15.00 Uhr)	155	Ja
29	Grundschule Wellsee „Stiftung Drachensee“	Stephanie Burmeister 6484758	11.45 – 16.00/17.00 Uhr (07.30 – 16:00 Uhr)	140	Ja
30	Ellerbeker Schule „Stiftung Drachensee“	Stephanie Burmeister 6484758	07.00 – 08.00 + 12.00 – 16.00 Uhr (07.30 – 16:00 Uhr)	80	Ja
31	Adolf-Reichwein-Schule „KJHV gGmbH“	Steffen Malter 53036614	07.00 – 08.30 + 12.45 – 16.15 Uhr – keine Angaben –	120	Ja
32	Toni-Jensen-Grundschule „Jugendamt“	Beate Stuchtey beate.stuchtey@kiel.de	07.00 – 08.30 + 12.30 – 17.00 Uhr (08.00 – 16:00 Uhr)	218	Ja
33	Grundschule Schilksee „Jugendamt der LH Kiel“	Beate Stuchtey beate.stuchtey@kiel.de	12.00 – 15.00 Uhr (08.00 – 15.00 Uhr)	22	Ja
34	Fröbelschule „DRK Kinder-, Jugend- und Familienhilfe“	Jürgen Hoffmeister 59008929	07.00 – 08.00 + 12.00 – 17.00 Uhr – keine Angaben –	160	Ja
35	Freie Waldorfschule „Schulverein der Freien Waldorfschule Kiel e.V.“	Murat Özmen 53090	11.45 – 16.00 Uhr (08.00 – 16.00 Uhr)	50	Ja
36	Christliche Grundschule „Christliche Schule Kiel e.V.“	Thomas Chmiel 260927-14	11.35 – 17.00 Uhr (07.30 – 17.00 Uhr)	50	Ja
37	Lernwerft – Club of Rome-Schule „Econ Immobilien GmbH“	Astrid Hellwig info@lernwerft.de	07.00 – 08.00 + 13.00 – 16.00 Uhr (08.00 – 15.00 Uhr)	50	Nein

4.519

III. Schulische Fördervereine

(Stand: 01.12.2022)

Lfd. Nr.	Schulname	Förderverein Vorsitz: Vorname Name (E-Mail o. Telefon-Nr.)
1	Grundschule Schilksee	Schulverein Kiel-Schilksee e.V. Dr. Sigrid Bitzhenner (silipe@gmx.de)
2	Fritz-Reuter-Schule (G)	Fördergemeinschaft der Fritz-Reuter-Schule e.V. Heinke Groß (fritz-reuter-schule.kiel@schule.landsh.de)
3	Grundschule Holtenau	Verein der Freunde der Grundschule Holtenau e.V. Klaus Gemmer (Tel. 0431/36 45 35 83)
4	Schule am Sonderburger Platz (G)	Verein zur Förderung der Schule am Sonderburger Platz Anne Burg (foerderverein-sams@gmx.de)
5	Grund- und Gemeinschaftsschule Wik	Förderverein Grund- und Gemeinschaftsschule Wik L. Wetzig (foerderverein-fjswik@gmx.de)
6	Hardenbergschule (G)	Förderverein der Hardenbergschule Antje Gerbener (antjegerbener@gmx.de)
7	Reventlouschule (G)	Schulförderverein der Reventlouschule e.V. Hendrik Wendt (hendrik.wendt@live.de)
8	Goetheschule (G)	FFGG e.V. Jens-Uwe Wendt (ffgg.kiel@gmx.de)
9	Muhliusschule (G)	Freunde und Förderer d. Muhliusschule Kiel e.V. Janine Graumüller (vorstand@bgs-muhliusschule.de)
10	Friedrich-Junge-Grundschule	Förderverein der Friedrich-Junge-Grundschule Kiel Zelis Zeyno (Tel. 0174-33 83 778)
11	Gorch-Fock-Schule (G)	Förderverein der Gorch-Fock-Schule e.V. Fanny Ziese (fanny.ziese@gmx.de)
12	Schule am Göteborgring (G)	Verein der Eltern und Freunde der Schule am Göteborgring Fred Stritzke (fred@stritzke.info)
13	Schule am Heidenberger Teich (G)	Verein zur Förderung der Grundschule am Heidenberger Teich e.V. Daniela Blaume (Tel. 0431/26 09 580)
14	Grundschule Russee	Förderverein der Grundschule Russee Astrid Koch (foerderverein-grundschule-russee@web.de)
15	Theodor-Heuss-Schule (G)	Schulverein der Theodor-Heuss-Schule Kiel-Hassee e.V. Stefan Kruber (theodor-heuss-schule.kiel@schule.landsh.de)
16	Uwe-Jens-Lornsen-Schule (G)	Förderverein der Uwe-Jens-Lornsen-Schule Katrin Lange (kontakt@foerderverein-ujls.de)
17	Johanna-Mestorf-Schule (G)	Förderverein der Johanna-Mestorf-Schule e.V. Jirko Bethke (jirkobethke@gmx.de)

III. Schulische Fördervereine

(Stand: 01.12.2022)

Lfd. Nr.	Schulname	Förderverein Vorsitz: Vorname Name (E-Mail o. Telefon-Nr.)
18	Grundschule Kronsburg	Schulverein der Grundschule Kronsburg Anja Lassen (grundschule-kronsburg.kiel@schule.landsh.de)
19	Grundschule Wellsee	Schulförderverein Rönne-Wellsee e.V. Michael Kopelke (info@schulfoerderverein-roenne-wellsee.de)
20	Hermann-Löns-Schule (Gem+G)	Verein zur Förderung der Hermann-Löns-Schule Fr. Behling (Tel. 0174-9393094)
21	Matthias-Claudius-Schule (G)	Verein der Freunde und Förderer der Matthias-Claudius Schule e.V. N. N.
22	Lilli-Martius-Schule (Gem+G)	Verein zur Förderung der Lilli-Martius-Grund- und Gemeinschaftsschule Nina Neumann (nina@rsg-kroog.de)
23	Hans-Christian-Andersen- Stadtteilschule G	Förderverein der HCA Kiel-Gaarden Claudia Bönsch (claudia.boensch@gmx.de)
24	Fröbelschule (G)	Freunde der Fröbelschule in Kiel-Gaarden e.V. Maren Koll (maren.koll@froebelschule-kiel.de)
25	Theodor-Storm-Gemeinschaftsschule (Gem+G)	Schulverein der Freunde und Förderer der TSG Marlies Sick (Tel. 0431/60 09 83 30)
26	Gerhart-Hauptmann-Schule (G)	Förderverein der Gerhart-Hauptmann-Schule Judith Bendixen (Tel. 0177-86 71 216)
27	Adolf-Reichwein-Schule (G)	Förderverein der Adolf-Reichwein-Schule Michael Tautz (Tel. 0431/20 61 89)
28	Toni-Jensen-Grundschule	Förderverein der Toni-Jensen-Grundschule Nils Bitterling (nils.bitterling@tjgs-kiel.de)
29	Gemeinschaftsschule Friedrichsort	Förderverein der IGF Kiel e.V. Claudia Fiebig (foerderverein@igf-kiel.de)
30	Goethe-Gemeinschaftsschule	Förderkreis der Goethe-Gemeinschaftsschule Petra Grünewald (petra.gruenewald@ggs-kiel.org)
31	Friedrich-Junge-Gemeinschaftsschule	Freundeskreis der Friedrich-Junge-Gemeinschaftsschule e.V. Carina Baumann (carina.baumann@fjg-kiel.de)
32	Gemeinschaftsschule Hassee	Freundeskreis der Gemeinschaftsschule Hassee Pirko Post (seb@gems-hassee.org)
33	Toni-Jensen-Gemeinschaftsschule	Verein zur Förderung der Toni-Jensen-Gemeinschaftsschule e.V. Andreas Haack (andreas.haack@gmx.de)
34	Ernst-Barlach-Gymnasium	Freundes- und Förderkreis des Ernst-Barlach-Gymnasiums Dr. Tilmann Mohr (tilmann.mohr@ebg-kiel.eu)

III. Schulische Fördervereine

(Stand: 01.12.2022)

Lfd. Nr.	Schulname	Förderverein Vorsitz: Vorname Name (E-Mail o. Telefon-Nr.)
35	Hebbelschule (Gy)	Gesellschaft zur Förderung der Hebbelschule e.V. Christine Otto-Morns (christine.ottomorns@gmail-com)
36	Ricarda-Huch-Schule (Gy)	Verein der Freunde u. Förderer d. Ricarda-Huch-Schule in Kiel e.V. Dr. Sabine Schroeter (pinnularia@web.de)
37	Kieler Gelehrtenschule (Gy)	Freunde und Ehemalige der Kieler Gelehrtenschule e.V. Dr. Niels Bunzen (bunzen@kgs-freunde.de)
38	Humboldt-Schule (Gy)	Verein der Freunde der Humboldt-Schule e.V. Norman Freitag (vdfh-kiel@gmx.de)
39	Käthe-Kollwitz-Schule (Gy)	Verein der Freunde der Käthe-Kollwitz-Schule e.V. N. N. (vdf@kks-kiel.de)
40	Thor-Heyerdahl-Gymnasium	Verein der Eltern u. Freunde d. Thor-Heyerdahl-Gymnasiums Rene Ahrensdorf (rene.ahrensdorf@schule-sh.de)
41	Max-Planck-Schule (Gy)	Verein der Freunde der Max-Planck-Schule e.V. Stefan Müller (st.mueller01@t-online.de)
42	Gymnasium Elmschenhagen	Verein der Freunde des Gymnasiums Elmschenhagen e.V. Anne Lohmann (anne.schwerer@gmx.de)
43	Gymnasium Wellingdorf	Förderverein Gymnasium Wellingdorf Franz Josef Kravanja (fv.gymwell@gmail-com)
44	Hans-Geiger-Gymnasium	Verein der Freunde des Hans-Geiger-Gymnasiums Britt Lerbs (lerbs@lerbs-consulting.de)
45	Gutenbergschule (FöZ)	Verein der Freunde der Gutenbergschule Christine Hoeft (christine.hoeft@schule-sh.de)
46	Lilli-Nielsen-Schule (FöZ)	Förderkreis der Lilli-Nielsen-Schule Elke Welter (foerderkreis@lilli-nielsen-schule.de)

IV. Kieler Schulen unter Denkmalschutz

– gemäß § 8 Denkmalschutzgesetz –

Lfd. Nr.	Schulgebäude	Straße/Nr.	Denkmalschutz-urkunde vom
1	Humboldt-Schule	Knooper Weg 63	06.08.1976
2	Hebbelschule (S)	Feldstr. 177	28.06.1993
3	Goetheschulen (S)	Hansastr. 25	28.06.1993
4	Grundschule Kronsburg (S)	Kuhlacker 30	28.06.1993
5	Kieler Gelehrtenschule	Feldstr. 19	17.05.1995
6	Max-Planck-Schule (S) (nur das Gebäude der ehem. Jahnschule)	Winterbeker Weg 7	08.01.1996
7	Reventlouschule (S)	Beselerallee 45	06.03.1996
8	Adolf-Reichwein-Schule (ehem. Gebäude)	Tiefe Allee 32	06.03.1996
9	Max-Planck-Schule (S)	Winterbeker Weg 1	06.03.1996
10	Theodor-Storm-Gemeinschaftsschule (S)	Danziger Str. 31	20.03.1996
11	Friedrich-Junge-Schulen (S)	Langenbeckstr. 65	20.03.1996
12	Klaus-Groth-Schule (ehem. Fichteschule)	Winterbeker Weg 45	22.04.1997
13	Hardenbergschule (ehem. Enkingschule)	Hardenbergstr. 9	09.10.1997
14	Muhliusschule (ehem. Carl-Loewe-Schule)	Legienstr. 23 Gartenstraße 22	10.10.1997 ausstehend
15	Gerhart-Hauptmann-Schule	Große Ziegelstr. 62	10.10.1997
16	Fritz-Reuter-Schule	Fritz-Reuter-Str. 79	10.10.1997
17	Fröbelschule	Illtistr. 82	10.10.1997
18	Gemeinschaftsschule am Brook	Illtistr. 82	10.10.1997
19	RBZ Wirtschaft (nur der Altbau am Ravensberg)	Rankestr. 2	04.11.1998
20	Uwe-Jens-Lornsen-Schule (S) (ehem. Hans-Schemm-Schule)	Speckenbeker Weg 71	23.05.2001
21	Grundschule Suchsdorf (S)	Schulweg 5	15.09.2001
22	Gorch-Fock-Schule (S)	Melsdorfer Str. 53	20.04.2004
23	Hermann-Löns-Schule	Tiroler Ring 289	08.11.2007

IV. Kieler Schulen unter Denkmalschutz

– gemäß § 8 Denkmalschutzgesetz –

Lfd. Nr.	Schulge	Straße/Nr.	Denkmalschutz-urkunde vom
24	Schule am Sonderburger Platz (nur das Hauptportal)	Sonderburger Platz 1	02.11.2020
25	Grundschule Schilksee (S)	Schilkseer Str. 94	20.01.2021
26	Matthias-Claudius-Schule	Dorfstr. 4	30.04.2021
27	Lilli-Martius-Schule (S)	Allgäuer Str. 30	ausstehend
28	Hans-Christian-Andersen-Stadtteilschule (S)	Stoschstr. 24	ausstehend
29	RBZ am Schützenpark (S) (nur das Gebäude der ehem. Ludwig-Richter-Schule)	Gellertstraße 46	ausstehend

Weitere Schulgebäude, die zwar nicht unter Denkmalschutz gestellt, aber vom Landesamt für Denkmalpflege als schützenswert eingestuft wurden und in der sogenannten Revision als Kulturdenkmale geprüft werden:

1	Grundschule Russee	Russeer Weg 11
2	Gemeinschaftsschule Hassee (nur das ehem. Gebäude der Theodor-Heuss-Schule mit Mensa)	Rendsburger Landstr. 115
3	ehem. Gebäude der Fröbelschule	Diedrichstr. 2
4	RBZ am Königsweg (nur das Gebäude der ehem. Schule am Rondeel)	Königsweg 90
5	Ellerbeker Schule	Klausdorfer Weg 62

(S) = sogenannte Schröder-Schulen (Schulbauten der 50er-Jahre des ehemaligen Stadtarchitekten Rudolf Schröder, der für die Kieler Schulen das Prinzip der Pavillonschulen umsetzte)



RBZ Wirtschaft (Altbau am Ravensberg)

1.6. **Unterrichtsprofile und Fremdsprachen an Gymnasien und Gemeinschaftsschulen** im Schuljahr 2022/23

Besonderer Schwerpunkt	Ganztags-schule	G8 / G9	Fremdsprachen				Oberstufenprofile					
			1. Fremdsprache (ab 5. Kl.)	2. Fremdsprache (ab 7. Kl.)	3. Fremdsprache (ab 9. Kl.)	4. Fremdsprache (i.d.R. ab Oberstufe)	Naturwissen-schaften	Sprachen	Gesellschafts-wissenschaften	Ästhetik	Informatik	Sport
GYMNASIEN												
				G8: ab 6. Kl.	G8: ab 8. Kl.							
Ernst-Barlach-Gymnasium	Musik	O	G9	Englisch	Französisch/ Latein	Spanisch (altern.: Informatik u. Gestalten)	-	X	X	X	X	
Hebbelschule	Europaschule	O	G9	Englisch	Französisch/ Latein	Spanisch	-	X	X	X		
Ricarda-Huch-Schule	Bilingualer Unterricht ^{*1}	O	G9	Englisch	Französisch/ Latein	Latein/ Französisch (alternativ: MINT) ^{*3}	Spanisch	X	X	X		
Kieler Gelehrtenschule	Altsprachliches u. humanistisches Gym., Begabtenförderung	O	G9	Latein+Englisch od. nur Englisch	Latein (ab 6. Kl.)	Altgriechisch/ Französisch (altern.: Informatik)	Chinesisch (ab 2. HJ d. 6. Kl., „Drehtürmodell“)	X	X	X	X	
Humboldt-Schule	-	O	G9	Englisch	Französisch/ Latein	Spanisch/Latein Französisch	Japanisch	X	X	X	X	
Käthe-Kollwitz-Schule	Kunst/Ästhetik	O	G9	Englisch	Französisch/ Latein	Latein/ Französisch	Spanisch	X	X	X	X	
Max-Planck-Schule	Begabtenförderung	O	G9	Englisch	Französisch/ Latein	Latein/ Französisch (alternativ: ... ^{*5})	Spanisch	X	X	X	X	X
Thor-Heyerdahl-Gymnasium	-	O	G8+G9	Englisch	Französisch/ Latein	Latein/ Französisch (alternativ: ANT) ^{*4}	Dänisch	X	X	X		X
Hans-Geiger-Gymnasium	Gebundene GTS ^{*2}	G	G9	Englisch	Französisch/ Latein	Latein/ Französisch	Spanisch	X	X	X		X
Gymnasium Elmschenhagen	-	O	G9	Englisch	Spanisch/ Latein	Französisch (alternativ: MINT) ^{*3}	Spanisch	X	X	X		X
Gymnasium Wellingdorf	Begabtenförderung Mathematik	O	G9	Englisch	Französisch/ Latein	Spanisch/ Französisch/Latein	Spanisch	X	X	X	X	
Abendgymnasium	-			Englisch (ab 10. Kl.)	Französisch/ Latein (ab 11. Kl.)	-	-	X		X		
GEMEINSCHAFTSSCHULEN mit gymnasialer Oberstufe												
Gemeinschaftsschule Friedrichsort	UNESCO-Projektschule, Partnerschule des Leistungssports Gebundene GTS ^{*2}	G	G9	Englisch	Französisch	-	Spanisch (als 3. Fremdspr.)	X		X	X	X
Gemeinschaftsschule Hassee	-	O	G9	Englisch	Französisch/ Latein	-	Spanisch	X		X		X
Toni-Jensen-Gemeinschaftsschule	Gebundene GTS ^{*2}	G	G9	Englisch	Französisch/ Latein	-	Spanisch	X		X	X	X

*1 wahlfrei Geschichte und Erdkunde auf Englisch in den Klassenstufen 7–10

*2 Gebundene Ganztagschule (G), alle anderen Gymnasien und die Gemeinschaftsschule Hassee sind Offene Ganztagschulen (O)

*3 MINT-Fächer = Mathematik, Informatik, Naturwissenschaften, Technik

*4 ANT = Angewandte Naturwissenschaften (Biologie, Physik, Chemie) u. Technik

*5 Max-Planck-Schule: alternativ zur 3. Fremdsprache = Informatik, Forschen, darstellendes Spiel u. Kunst

1.8. Veränderungen in den Schulen

1. Neues Mensa-Gebäude

An der **Käthe-Kollwitz-Schule** wurde zum Beginn des Schuljahres 2022/23 ein neues Mensa-Gebäude mit ca. 199 weiteren Sitzplätzen eröffnet.

2. Neue Offene Ganztagschule

Die **Fröbelschule** im Stadtteil Gaarden-Ost hat mit Beginn des Schuljahres 2022/23 den Status einer Offenen Ganztagschule erhalten.

3. Der Krieg in der Ukraine und die Auswirkungen auf die Schulen

Seit dem 24. Februar 2022 tobt der Krieg in der Ukraine. Die Folgen belasten neben der Wirtschaft und den privaten Haushalten auch die schulischen Einrichtungen.

A. Kinder und Jugendliche in der Schule

Die Beschulung geflüchteter Kinder und Jugendlicher ist eine Gemeinschaftsaufgabe des Ministeriums für allgemeine und berufliche Bildung, Wissenschaft, Forschung und Kultur (MBWFK) und der Landeshauptstadt Kiel (LH Kiel) als Schulträgerin.

In den Jahren 2015/16 suchten viele Menschen, überwiegend aus Syrien und Afghanistan Schutz in Deutschland. Das schulische System wurde vor die Herausforderung gestellt, innerhalb kürzester Zeit die Beschulung für geflüchtete Kinder und Jugendliche an die neuen Bedarfe anzupassen sowie Strukturen und Prozesse anzupassen und somit einen wesentlichen Beitrag zur Integration und den Aufbau einer neuen, sicheren Lebensperspektive beizutragen.

Seit Februar 2022 muss das System Schule wieder schnell für die unterrichtliche Versorgung von viel mehr Kindern und Jugendlichen angepasst werden. Hilfreich ist dabei, dass die in 2015/16 etablierten Prozesse und Strukturen nach wie vor Bestand haben und lediglich in Teilbereichen modifiziert werden müssen.

Dennoch stellt die aktuelle Situation sowohl das MBWFK, als auch die LH Kiel vor enorme Herausforderungen. Die schon bestehenden Problemstellungen (wie z. B. personelle Ressourcen und die Teilnahme am Ganztags) haben sich seit Mai 2022 weiter verfestigt und aufgrund der weiter andauernden Zuzüge zugespitzt.

B. Deutsch als Zweitsprache (DaZ) – DaZ-Anmeldestellen

Der Erstkontakt mit den Schüler*innen und den Eltern erfolgt in der DaZ-Anmeldestelle, die für die allgemeinbildenden Schulen in der Gutenbergschule verortet ist, für die Regionalen Berufsbildungs-zentren (RBZ) im RBZ Technik. Von hier erfolgt jeweils die Verteilung in die Schulen. In der DaZ-Anmeldestelle der allgemeinbildenden Schulen ist eine städtische Mitarbeitende mit der Hälfte der regulären Arbeitszeit beschäftigt. Diese übernimmt den administrativen Teil des Anmeldeprozesses. Auch bei den RBZ beschäftigt sich eine Mitarbeitende mit den Anmeldungen. Neben den administrativ tätigen Kräften sind Mitarbeiter*innen des Landes mit der inhaltlichen Arbeit, wie z.B. der Sprachstands-feststellung betraut.

Die Mitarbeitenden der DaZ-Anmeldestelle sind einer hohen Belastung ausgesetzt, da sie in kurzer Zeit Sprachstands-feststellungen vornehmen müssen, dabei auf z.T. traumatisierte Eltern, Kinder und Jugendliche stoßen und mit Sprachbarrieren umgehen müssen (Dolmetscher*innen werden zwar zur Verfügung gestellt, sind aber auch in ihrer Flexibilität begrenzt). Mittlerweile werden diese Prozesse zum Teil direkt von Lehrkräften in den Gemeinschaftsunterkünften abgewickelt, um die Systeme und Unterstützung vor Ort nutzen zu können und somit das Verfahren für alle Beteiligten zu vereinfachen.

C. DaZ in der Schule

Aus Sicht der Schulträgerin stellen die räumlichen Ressourcen der Schulen und aus Sicht der Schulräte die Gewinnung von Lehrkräften die aktuell größten Herausforderungen dar. In den vergangenen Jahren sind die Anforderungen und Faktoren, die sich auf Schulraum auswirken, erheblich gestiegen. Neben einer erhöhten Anzahl von Schüler*innen führen andere pädagogische Maßnahmen, wie die sog. Ankerklassen und Flexklassen, zu einem erhöhten Raumbedarf und eine gestiegene Anzahl an Integrationsmaßnahmen zu kleineren Klassenfrequenzen. Insgesamt trifft der Bedarf weiterer DaZ-Basisklassen auf ein schulisches System, welches räumlich keine Kapazitäten mehr hat. Aus diesem Grund wurde entschieden, mittelfristig vier neue Schulen zu bauen.

Zum Jahreswechsel 2022/23 sind in allgemeinbildenden Schulen 61 DaZ-Basiskurse mit insgesamt etwas mehr als 900 Schüler*innen, davon ca. 450 aus der Ukraine, eingerichtet, das entspricht einem Zuwachs von 21 Basiskursen gegenüber November 2021 (Zur Verdeutlichung: 900 Schüler*innen entspricht dem Umfang einer fast 6-zügigen Gemeinschaftsschule). An den vier RBZ werden derzeit 299 Schüler*innen (ca. 32% ukrainische Schüler*innen) in 18 BiK-DaZ-Kursen (BiK = Berufsintegrationsklasse) beschult. Im Vergleich zum November 2021 hat sich die Anzahl der BiK-DaZ-Kurse nur geringfügig von 13 auf 18 erhöht, während sich die Anzahl der Schüler*innen verdoppelt hat (November 2021: 146 Schüler*innen).

Die Versorgung aller Schüler*innen gelingt unter erheblichen Kraftanstrengungen und z.T. zu Lasten einer förderlichen Lern- und Lehrumgebung. Bereits jetzt sind aus der Not heraus die DaZ-Basisklassen mit 20 Schüler*innen deutlich größer als konzeptionell mit 16 vorgesehen. Dies erschwert die Integration, die Lernmöglichkeiten der Schüler*innen und führt zu einer Mehrbelastung der Lehrkräfte. Dies zeigt sich auch, wenn die Schüler*innen von den DaZ-Basiskursen in die Aufbaustufen wechseln und damit Plätze in den Regelklassen – die überwiegend bereits maximal belegt sind – benötigen.

Der Anspruch, die Kinder und Jugendlichen möglichst wohnortnah beschulen können, ist aktuell nicht mehr flächendeckend möglich, insbesondere nicht im Umfeld der Gemeinschaftsunterkünfte. Die Schüler*innen können die Schulwege meist (noch) per ÖPNV bewältigen, können aber außerhalb von schulischem Unterricht nicht gut in den Schulalltag integriert werden. Zukünftig werden Schüler*innen voraussichtlich zu weiter entfernten Schulen „geschuttelt“ werden müssen. Dies bedeutet neben den Nachteilen für die Schüler*innen einen organisatorischen Mehraufwand für die Verwaltung und auch eine finanzielle Mehrbelastung für die LH Kiel. Auch die notwendige quantitativ erhöhte (digitale) Ausstattung, inkl. der benötigten Lehr- und Lernmittel, erhöht den Finanzbedarf der Schulträgerin.

D. Veränderungen durch Zuzug von Geflüchteten aus der Ukraine

Die schnelle Zuweisung ukrainischer geflüchteter Kinder und Jugendliche auf Grund der aktuell hohen Zuwanderungszahlen in die DaZ-Basiskurse führt u.a. dazu, dass Basiskurse ausschließlich mit eben dieser Personengruppe belegt sind. Dieser Umstand erschwert ebenfalls die Integration ebenso wie die Haltung einiger Familien, dass der Aufenthalt in Deutschland nur ein vorübergehender ist, so dass die Notwendigkeit des Deutsch-Lernens nicht immer und überall gesehen wird. Die unterschiedlichen Schwerpunkte der vier RBZ ermöglichen (im Rahmen der Kapazitäten) eine individuelle und neigungsgerechte Auswahl der Schüler*innen, stellen die Einrichtung der entsprechenden Beschulungsangebote jedoch gleichzeitig vor Herausforderungen. Darüber hinaus wirft die teilweise notwendige Alphabetisierung vor allem eine personelle Problematik auf, da die RBZ im Gegensatz zu den allgemeinbildenden Schulen auf berufliche Bildung ausgerichtet sind.

E. Teilnahme am Mittagessen und Ganzttag

Die Teilnahme am Mittagessen und am Ganzttag ist aufgrund der räumlichen Gegebenheiten flächendeckend nicht immer überall gut unter optimalen Bedingungen möglich. Noch gelingt es, allen Kindern und Jugendlichen die Teilnahme am Mittagessen zu ermöglichen. Da aber auch die Mensen an ihre Kapazitätsgrenzen kommen, sind hier ebenfalls kreative Lösungen in den organisatorischen Abläufen zu entwickeln, wie beispielsweise die Ausweitung des Schichtbetriebs.

Teil 2
**Statistik der
allgemeinbildenden
Schulen**

2. Statistik der allgemeinbildenden Schulen

2.1. Schüler*innen- und Klassenzahlen

im Schuljahr 2022/2023

Stand 16.09.2022

25	Grundschulen.....	GS	6.716
3	Förderzentren für Lernen, Sprache, emotionale und soziale Entwicklung	FzL	9
1	Förderzentrum für körperliche, motorische sowie geistige Entwicklung.....	FzK/G	223
1	Förderzentrum für geistige Entwicklung mit Grundschule	FzG+GS	364
13	Gemeinschaftsschulen.....		7.575
	darunter 7 Gemeinschaftsschulen (inklusive 3 mit Oberstufe)	Gem	
	6 Gemeinschaftsschulen mit Grundschule.....	Gem+GS	
11	Gymnasien	Gy	7.367
54	Allgemeinbildende Schulen in städtischer Trägerschaft insgesamt		22.254

nachrichtlich:

4	Regionale Berufsbildungszentren (einschl. Abendgymnasium).....	RBZ	10.349
58	Städtische Schulen insgesamt		32.603

Die beiden Förderzentren Andreas-Gayk-Schule und Schule am Göteborgring haben keine eigenen Schüler*innen mehr, sondern beschulen ausschließlich integrativ Schüler*innen anderer Regelschulen – ebenso wie die Gutenbergschule, die aber noch eigene Schüler*innen hat.

Vorerst ergeben sich 25 (GS) + 1 (FzG+GS) + 6 (Gem+GS) = 32 Grundschulen und 13 (Gem) + 11 (Gy) = 24 weiterführende Schulen sowie 5 Förderzentren insgesamt.

Anmerkungen:

- Bei den ausgewiesenen Zahlen gibt die obere die Schüler*innenzahl (Sch.), die untere die Klassenzahl (KL.) an.
- Die Räume sind gemäß ihrer Nutzung durch die jeweilige Schule angegeben (inkl. Fremdnutzungen):
 - KIR. Klassenräume inkl. Oberstufenräume
 - UR. Unterrichtsräume: Klassenräume einschließl. Räume für DaZ-Klassen und Fachräume
- Die Räume für Betreute Grundschulen sind hier nicht mehr aufgeführt. Diese sind der Raumstatistik zu entnehmen.
- Bei klassenstufenübergreifenden Klassen sind die Schüler*innen bei der richtigen Klassenstufe aufgeführt, die Klassenzahl steht bei der höchsten der beteiligten Stufen.
- Besondere Klassen (BK) besuchen nicht eindeutig einer Klassenstufe zuzuordnende Schüler*innen, insbesondere in den Förderzentren.
- Schüler*innen in DaZ-Klassen (Basiskurse) sind Schüler*innen der jeweiligen Schule, in denen sie beschult werden.
- Ankerklassen (AKI) dienen zur Vorbereitung schulpflichtiger Kinder auf den Unterricht in der 1. Klassenstufe im Rahmen der flexiblen Eingangsphase der Grundschulen.
- OGTS = Offene Ganztagschule GGTS = Gebundene Ganztagschule

Schüler*innen- und Klassenzahlen im Schuljahr 2022 / 23

Stand 16.09.2022

Lfd. Nr.	Schulname	Schulart	Teams	Primarstufe (G)										Sekundarstufe/Sek I (SI)						Sek II (SII)			Räume																																																																																
				BK		1		2		3		4		5		6		7		8		9		10		E		Q1		Q2		insg.		Sch. und Kl.			darunter			Lehrkr. Kl-Fr.	KlR.	UnR																																																													
				Sch.	KL.	AKL	DaZ	1	2	3	4	5	6	7	8	9	10	11	12	13	14	15	16	17	18	19	20	21	22	23	24	25	26	27	28	29	30	31	32				33	34	35	36	37	38	39	40	41	42	43	44	45	46	47	48	49	50	51	52	53	54	55	56	57	58	59	60	61	62	63	64	65	66	67	68	69	70	71	72	73	74	75	76	77	78	79	80	81	82	83	84	85	86	87	88	89	90	91	92	93
1	Grundschule Schilksee	GS	Team Nord	Sch.		11	37	38	31	26																			143	132			68	22	0	20	9	11																																																																	
				KL.		1	2	2	2	1																				8	7			47,6%	15,4%		18,9																																																																		
2	Fritz-Reuter-Schule	GS		Sch.	6	44	68	66	81	78																			343	299			167	89	2	26	15	21																																																																	
		OGTS		KL.	1	3	4	3	4	4																			19	16			48,7%	25,9%	0,6%	18,7																																																																			
3	Gemeinschaftsschule Friedrichsort	Gem		Sch.		61					102	124	106	106	103	88	104	106	93										993		629	303	419	137	372	90	35	62																																																																	
		GGTS		KL.		4					5	5	5	4	4	3	4	4	4									42		26	12	42,2%	13,8%	37,5%	24,5																																																																				
4	Grundschule Holttenau *)	GS		Sch.		44	35	33	36	36																		184	140			96	55	6	22	8	18																																																																		
				KL.		3	1	2	2	2																		10	7			52,2%	29,9%	3,3%	20,0																																																																				
5	Schule am Sonderburger Platz	GS		Sch.		14	66	73	61	65																		279	265			127	22	6	22	12	15																																																																		
				KL.		1	3	3	3	3																		13	12			45,5%	7,9%	2,2%	22,1																																																																				
6	Grund- und Gemeinschaftsschule Wik	Gem+GS		Sch.		48	38	25	40	17	56	42	47	62	41	21												437	120	269		207	107	8	45	21	34																																																																		
		OGTS		KL.		3	2	1	2	1	3	2	2	3	2	1												22	6	13		47,4%	24,5%	1,8%	20,5																																																																				
7	Ernst-Barlach-Gymnasium	Gy		Sch.							99	87	90	87	112		64	76	74									689		475	214	348	14	93	73	24	39																																																																		
		OGTS		KL.							4	3	4	4	4		5	4	4								32		19	13	50,5%	2,0%	13,5%	21,5																																																																					
8	Grundschule Suchsdorf	GS		Sch.		10	122	95	98	100																		425	415			206	11	3	32	20	24																																																																		
				KL.		1	5	5	4	5																		20	19			48,5%	2,6%	0,7%	21,8																																																																				
9	Hebbelschule Gymnasium	Gy		Sch.							95	106	91	74	108		94	86	78									732		474	258	403	25	129	65	24	38																																																																		
		OGTS		KL.							3	4	3	3	4		5	4	3								29		17	12	55,1%	3,4%	17,6%	25,2																																																																					
10	Hardenbergschule Grundschule	GS		Sch.		18	85	89	81	59																	332	314			170	31	3	34	15	21																																																																			
				KL.		1	4	4	4	3																	16	15			51,2%	9,3%	0,9%	20,9																																																																					
11	Ricarda-Huch-Schule Gymnasium	Gy		Sch.		16					91	111	80	104	68		67	78	53									668		454	198	347	45	95	55	24	41																																																																		
		OGTS	KL.		1					3	4	3	4	3		3	4	3								28		17	10	51,9%	6,7%	14,2%	24,1																																																																						
12	Reventlouschule - Grundschule -	GS	Sch.		13	73	77	66	58																	287	274			142	22	6	34	12	16																																																																				
		OGTS	KL.		1	3	3	3	3																	13	12			49,5%	7,7%	2,1%	22,8																																																																						
13	Goetheschule - Grundschule -	GS	Sch.			49	58	47	49																	203	203			100	7	3	11	8	10																																																																				
			KL.			2	2	2	2																	8	8			49,3%	3,4%	1,5%	25,4																																																																						
14	Goethe-Gemeinschaftsschule	Gem	Sch.		34					35	68	87	71	74	37											406		372		175	85	20	40	20	29																																																																				
		OGTS	KL.		2					2	3	4	3	3	2											19		17		43,1%	20,9%	4,9%	21,9																																																																						
15	Kieler Gelehrtenschule	Gy	Sch.		14					95	67	76	68	84		62	71	58								595		390	191	299	18	240	71	20	35																																																																				
		OGTS	KL.		1					4	3	3	3	4		3	4	3							28		17	10	50,3%	3,0%	40,3%	21,5																																																																							
16	Gutenbergschule - FöZ Lernen - *)	FzL	Sch.										2	7											9		9		2	0	0	78	10	15																																																																					
		OGTS	KL.											1											1		1		22,2%																																																																										
17	Muhliusschule Grundschule	GS	Sch.	11	14	51	50	41	41																	208	194			86	49	0	21	8	13																																																																				
		OGTS	KL.	1	1	2	2	2	2																	10	9			41,3%	23,6%		21,6																																																																						
18	Humboldt-Schule Gymnasium	Gy	Sch.		16					70	85	68	54	80		52	73	58								556		357	183	320	48	160	56	24	39																																																																				
		OGTS	KL.		1					3	3	3	2	3		3	4	3							25		14	10	57,6%	8,6%	28,8%	22,5																																																																							
19	Friedrich-Junge-Schule Grundschule	GS	Sch.			53	55	47	52																	207	207			95	13	2	16	9	11																																																																				
		OGTS	KL.			2	2	2	2																	8	8			45,9%	6,3%	1,0%	25,9																																																																						
20	Friedrich-Junge-Gemeinschaftsschule	Gem	Sch.							58	68	72	73	73	54											398		398		194	55	45	40	13	23																																																																				
		OGTS	KL.							3	3	3	3	3	2										17		17		48,7%	13,8%	11,3%	23,4																																																																							
21	Käthe-Kollwitz-Schule, Gymnasium	Gy	Sch.		18					108	106	101	105	96		74	61	63								732		516	198	476	29	302	81	19	32																																																																				
		OGTS	KL.		1					4	4	4	4	4		3	4	3							31		20	10	65,0%	4,0%	41,3%	23,8																																																																							

Schüler*innen- und Klassenzahlen im Schuljahr 2022/23

Stand 16.09.2022

Lfd. Nr.	Schulname	Schulart	Teams	Primarstufe (G)														Sekundarstufe/Sek I (SI)						Sek II (SII)						Räume																				
				BK		1				2				3				4				5		6		7		8		9		10		11		12		13		insg.		Sch. und Kl.			darunter			Lehrkr. KL-Fr.	KlR.	UnR
				Sch.	KL.	AKL	DaZ	1	2	3	4	5	6	7	8	9	10	11	12	13	insg.	1-4	5-10	11-13	weibl.	Ausl.	Ausw.	1-4	5-10	11-13	weibl.	Ausl.	Ausw.																	
22	Leif-Eriksson-Gemeinschaftsschule	Gem	Team West	Sch.		29								105	106	112	109	140	62													663		634		309	201	8	87	35	53									
		GGTS		KL.		2										5	5	5	6	7	3																													
23	Thor-Heyerdahl-Gymnasium im BZM	Gy		Sch.		12									79	76	69	75	74	76	55	70													449	202	325	126	97	69	28	46								
		OGTS		KL.		1										3	3	3	3	3	3	4	5																											
24	Lilli-Nielsen-Schule *) - FöZ K+ FöZ G im BZM -	FzK/G		Sch.	223																																													
		OGTS		KL.	24																																													
25	Schule am Göteborgring Grundschule	GS		Sch.	9	15	96	74		73	85																																							
		GGTS		KL.	1	2	4	4		4	4																																							
26	Schule am Göteborgring - FöZ Lernen -	FzL		Sch.	- ausschließlich integrative Beschulung -																																													
				KL.																																														
27	Schule am Heidenberger Teich-Grundschule-	GS	Sch.			107	116		101	105																																								
		GGTS	KL.			5	5		5	5																																								
28	Max-Tau-Schule Grund- u. GemS	Gem+GS	Sch.		12	49	51		68	41	40			47	68			42	47	27																														
		OGTS	KL.		1	2	2		3	2	2			2	3			2	2	1																														
29	Gorch-Fock-Schule Grundschule	GS	Sch.		9	46	50		45	45																																								
		OGTS	KL.		1	2	2		2	2																																								
30	Max-Planck-Schule Gymnasium	Gy	Sch.											168	135	135	123	129		113	121																													
		OGTS	KL.												6	5	5	5	5		7	6																												
31	Klaus-Groth-Schule Grund- u. GemS *)	Gem+GS	Sch.		33	49	37		25	24	42			43	47			59	72	52																														
		OGTS	KL.		2	1	3		1	1	2			2	2			3	4	2																														
32	Grundschule Russee	GS	Sch.			72	73		67	61																																								
			KL.			3	3		3	3																																								
33	Theodor-Heuss-Schule Grundschule	GS	Sch.		15	78	90		83	79																																								
			KL.		1	4	4		4	4																																								
34	Gemeinschaftsschule Hassee	Gem	Sch.		19									96	98	100	97	98	92	74	62																													
		OGTS	KL.		1										4	4	4	4	4	4	3	3																												
35	Uwe-Jens-Lornsen-Schule Grundschule *)	GS	Sch.			33	41		40	30																																								
			KL.												6																																			
36	Johanna-Mestorf-Schule Grundschule	GS	Sch.			58	68		63	66																																								
			KL.			3	3		3	3																																								
37	Grundschule Kronsburg	GS	Sch.			40	46		43	39																																								
			KL.			2	2		2	2																																								
38	Grundschule Wellsee	GS	Sch.			72	61		53	61																																								
		OGTS	KL.			3	3		3	3																																								
39	Hermann-Löns-Schule Grund- u. GemS	Gem+GS	Sch.			47	36		44	40	44			41	49			46	43	25																														
		OGTS	KL.			2	2		2	2	2			2	2			2	2	1																														
40	Matthias-Claudius-Schule Grundschule	GS	Sch.	8	15	42	40		61	43																																								
		OGTS	KL.	1	1	2	2		3	2																																								
41	Lilli-Martius-Schule Grund- und GemS	Gem+GS	Sch.			33	69		63	48	93			84	84			74	70	36																														
		OGTS	KL.			2	3		3	2	4			4	4			3	3	2																														
42	Gymnasium Elmschenhagen	Gy	Sch.											96	110	96	97	100		110	69																													
		OGTS	KL.												3	4	4	4	4		6	4																												

Schüler*innen- und Klassenzahlen im Schuljahr 2022 / 23 – (Tabellen nach Schulart sortiert)

– ohne DaZ-Klassen – – inkl. Ankerklassen –

Stand 16.09.2022

Lfd. Nr.	Schulname	Schulart	Region											E	Q1	Q2	dar. insg.	I-Kinder	Sch. und Kl.				
				1	2	3	4	5	6	7	8	9	10						11	12	13	1–4	5–10
alle GRUNDSCHULEN – auch in kombinierten Schulen																							
1	Grundschule Schilksee	GS	Team Nord	Sch.	37	38	31	26										132	0	132			
				Kl.	2	2	2	1												7		7	
2	Fritz-Reuter-Schule	GS		Sch.	74	66	81	78											299	9	299		
				Kl.	5	3	4	4												16	3,0%	16	
3	Grundschule Holtenau *)	GS		Sch.	35	33	36	36											140	6	140		
				Kl.	1	2	2	2												7	4,3%	7	
4	Schule am Sonderburger Platz – Grundschule –	G		Sch.	66	73	61	65											265	0	265		
				Kl.	3	3	3	3												12		12	
5	Grund- und Gemeinschaftsschule Wik – hier nur Grundschule –	Gem+GS		Sch.	38	25	40	17											120	3	120		
				Kl.	2	1	2	1												6	2,5%	6	
6	Grundschule Suchsdorf	GS	Sch.	122	95	98	100											415	6	415			
			Kl.	5	5	4	5												19	1,4%	19		
7	Hardenbergschule – Grundschule –	GS	Sch.	85	89	81	59											314	1	314			
			Kl.	4	4	4	3												15	0,3%	15		
8	Reventlouschule – Grundschule –	GS	Sch.	73	77	66	58											274	0	274			
			Kl.	3	3	3	3												12		12		
9	Goetheschule – Grundschule –	GS	Sch.	49	58	47	49											203	0	203			
			Kl.	2	2	2	2												8		8		
10	Muhliusschule – Grundschule –	GS	Sch.	62	50	41	41											194	3	194			
			Kl.	3	2	2	2												9	1,5%	9		
11	Friedrich-Junge-Schule Grundschule	GS	Sch.	53	55	47	52											207	1	207			
			Kl.	2	2	2	2												8	0,5%	8		
12	Schule am Göteborgring – Ganztagsgrundschule –	GS	Sch.	105	74	73	85											337	14	337			
			Kl.	5	4	4	4												17	4,2%	17		
13	Schule am Heidenberger Teich – Grundschule –	GS	Sch.	107	116	101	105											429	16	429			
			Kl.	5	5	5	5												20	3,7%	20		
14	Max-Tau-Schule - Gemeinschaftsschule mit Grundschule – hier nur Grundschule –	Gem+GS	Sch.	49	51	68	41											209	5	209			
			Kl.	2	2	3	2												9	2,4%	9		
15	Gorch-Fock-Schule – Grundschule –	GS	Sch.	46	50	45	45											186	20	186			
			Kl.	2	2	2	2												8	10,8%	8		
16	Klaus-Groth-Schule - Gemeinschaftsschule *) mit Grundschule – hier nur Grundschule –	Gem+GS	Sch.	49	37	25	24											135	7	135			
			Kl.	1	3	1	1												6	5,2%	6		
17	Grundschule Russee	GS	Sch.	72	73	67	61											273	4	273			
			Kl.	3	3	3	3												12	1,5%	12		
18	Theodor-Heuss-Schule Grundschule	GS	Sch.	78	90	83	79											330	6	330			
			Kl.	4	4	4	4												16	1,8%	16		
19	Uwe-Jens-Lornsen-Schule, Grundschule *)	GS	Sch.	33	41	40	30											144	6	144			
			Kl.				6												6	4,2%	6		
20	Johanna-Mestorf-Schule Grundschule	GS	Sch.	58	68	63	66											255	0	255			
			Kl.	3	3	3	3												12		12		
21	Grundschule Kronsburg	GS	Sch.	40	46	43	39											168	0	168			
			Kl.	2	2	2	2												8		8		
22	Grundschule Wellsee	GS	Sch.	72	61	53	61											247	4	247			
			Kl.	3	3	3	3												12	1,6%	12		
23	Hermann-Löns-Schule, Gemeinschaftsschule mit Grundschule – hier nur Grundschule –	Gem+GS	Sch.	47	36	44	40											167	2	167			
			Kl.	2	2	2	2												8	1,2%	8		
24	Matthias-Claudius-Schule Grundschule	GS	Sch.	50	40	61	43											194	11	194			
			Kl.	3	2	3	2												10	5,7%	10		
25	Lilli-Martius-Schule, Gemeinschaftsschule mit Grundschule – hier nur Grundschule –	Gem+GS	Sch.	69	63	63	48											243	9	243			
			Kl.	3	3	3	2												11	3,7%	11		

Schüler*innen- und Klassenzahlen im Schuljahr 2022 / 23 – (Tabellen nach Schulart sortiert)

– ohne DaZ-Klassen – – inkl. Ankerklassen –

Stand 16.09.2022

Lfd. Nr.	Schulname	Schulart	Region											E	Q1	Q2	dar. I-Kinder	Sch. und Kl.						
				1	2	3	4	5	6	7	8	9	10					11	12	13	insg.	1-4	5-10	11-13
26	Hans-Christian-Andersen-Stadtteilschule, Grundschule	GS	Team Ost	Sch.	112	94	98	84										388	17	388				
				Kl.	5	4	4	4												17	4,4%	17		
27	Fröbelschule Grundschule	GS		Sch.	62	47	52	49											210	3	210			
				Kl.	3	3	3	3												12	1,4%	12		
28	Theodor-Storm-Schule, Gemeinschaftsschule mit Grundschule – hier nur Grundschule –	Gem+GS		Sch.	42	40	33	25											140	8	140			
				Kl.	2	2	2	1												7	5,7%	7		
29	Ellerbeker Schule, FöZ mit Grundschule – hier nur Grundschule –	FzG+GS		Sch.	41	43	37	42												163	33	163		
				Kl.	2	2	2	2													8	20,2%	8	
30	Gerhart-Hauptmann-Schule Grundschule	GS		Sch.	88	82	62	60												292	18	292		
				Kl.	5	4	3	3													15	6,2%	15	
31	Toni-Jensen-Grundschule	GS	Sch.	69	78	68	50												265	10	265			
			Kl.	3	3	3	2													11	3,8%	11		
32	Adolf-Reichwein-Schule Grundschule	GS	Sch.	50	37	46	40												173	7	173			
			Kl.	3	2	2	2													9	4,0%	9		
SUMME 32 Grundschulen				Sch.	2.033	1.926	1.854	1.698											7.511	229	7.511			
einschl. mit anderen Schularten verbundene Grundschulen				Kl.	93	87	87	86												353	3,0%	353		

GEMEINSCHAFTSSCHULEN

1	Gemeinschaftsschule Friedrichsort	Gem	Team Nord	Sch.					102	124	106	106	103	88	104	106	93	932	31		629	303	
				Kl.					5	5	5	4	4	3	4	4	4	4	38	3,3%		26	12
2	Grund- und Gemeinschaftsschule Wik	Gem+GS		Sch.	38	25	40	17	56	42	47	62	41	21						389	23	120	269
				Kl.	2	1	2	1	3	2	2	3	2	1							19	5,9%	6
3	Goethe-Gemeinschaftsschule	Gem		Sch.					35	68	87	71	74	37						372	30		372
				Kl.					2	3	4	3	3	2							17	8,1%	
4	Friedrich-Junge-Gemeinschaftsschule	Gem		Sch.					58	68	72	73	73	54						398	32		398
				Kl.					3	3	3	3	3	2							17	8,0%	
5	Leif-Eriksson-Gemeinschaftsschule (im BZM)	Gem		Sch.					105	106	112	109	140	62						634	114		634
				Kl.					5	5	5	6	7	3							31	18,0%	
6	Max-Tau-Schule, Gemeinschaftsschule mit Grundschule	Gem+GS	Sch.	49	51	68	41	40	47	68	42	47	27						480	47	209	271	
			Kl.	2	2	3	2	2	2	3	2	2	1							21	9,8%	9	12
7	Klaus-Groth-Schule, Gemeinschaftsschule *) mit Grundschule	Gem+GS	Sch.	49	37	25	24	42	43	47	59	72	52						450	44	135	315	
			Kl.	1	3	1	1	2	2	2	3	4	2							21	9,8%	6	15
8	Gemeinschaftsschule Hassee	Gem	Sch.					96	98	100	97	98	92	74	62	59	776	29		581	195		
			Kl.					4	4	4	4	4	4	3	3	3	33	3,7%		24	9		
9	Hermann-Löns-Schule, Gemeinschaftsschule mit Grundschule	Gem+GS	Sch.	47	36	44	40	44	41	49	46	43	25						415	36	167	248	
			Kl.	2	2	2	2	2	2	2	2	2	1						19	8,7%	8	11	
10	Lilli Martius-Schule – Grund- und Gemeinschaftsschule –	Gem+GS	Sch.	69	63	63	48	93	84	84	74	70	36						684	69	243	441	
			Kl.	3	3	3	2	4	4	4	3	3	2							31	10,1%	11	20
11	Gemeinschaftsschule am Brook	Gem	Sch.					69	54	45	73	64	17						322	54		322	
			Kl.					3	3	2	3	3	1							15	16,8%		15
12	Theodor-Storm-Gemeinschaftsschule Grund- und Gemeinschaftsschule	Gem+GS	Sch.	42	40	33	25	69	87	81	85	88	54						604	84	140	464	
			Kl.	2	2	2	1	4	4	4	4	4	3							30	13,9%	7	23
13	Toni-Jensen-Gemeinschaftsschule	Gem	Sch.					93	91	94	99	99	86	67	78	42	749	58		562	187		
			Kl.					4	4	4	4	4	4	3	4	3	34	7,7%		24	10		
SUMME 13 Gemeinschaftsschulen				Sch.	256	227	233	178	846	911	945	934	971	630	245	246	194	6.816	628	894	5.237	685	
ohne DAZ-Klassen				Kl.	10	12	11	8	40	41	42	41	43	28	10	11	10	307	9,2%	41	235	31	
darunter 6 Schulen mit Grundschule				Sch.	294	252	273	195	344	344	376	368	361	215				3.022	312	1014	2.008		
				Kl.	12	13	13	9	17	16	17	17	10				141	10,3%	47	94			
darunter 7 Schulen ohne Grundschule				Sch.					502	567	569	566	610	415	245	246	194	3.914	316		3.229	685	
				Kl.					23	25	25	24	26	18	10	10	10	172	8,1%		141	31	

Schüler*innen- und Klassenzahlen im Schuljahr 2022 / 23 – (Tabellen nach Schulart sortiert)

– ohne DaZ-Klassen –

– inkl. Ankerklassen –

Stand 16.09.2022

Lfd. Nr.	Schulname	Schulart	Region											E	Q1	Q2	dar. insg.	I-Kinder	Sch. und Kl.					
				1	2	3	4	5	6	7	8	9	10						11	12	13	1–4	5–10	11–13
GYMNASIEN																								
1	Ernst-Barlach-Gymnasium	Gy	Team Nord	Sch.					99	87	90	87	112		64	76	74	689	0		475	214		
				Kl.					4	3	4	4	4		5	4	4	32			19	13		
				Sch.					99	87	90	87	112							475			475	
				Sch.													64	76	74	214				214
2	Hebbelschule	Gy	Team Nord	Sch.					95	106	91	74	108		94	86	78	732	0		474	258		
				Kl.					3	4	3	3	4		5	4	3	29			17	12		
				Sch.					95	106	91	74	108							474			474	
				Sch.													94	86	78	258				258
3	Ricarda-Huch-Schule	Gy	Team Nord	Sch.					91	111	80	104	68		67	78	53	652	3		454	198		
				Kl.					3	4	3	4	3		3	4	3	27	0,5%		17	10		
				Sch.					91	111	80	104	68							454			454	
				Sch.													67	78	53	198				198
4	Kieler Gelehrtenschule	Gy	Team Nord	Sch.					95	67	76	68	84		62	71	58	581	0		390	191		
				Kl.					4	3	3	3	4		3	4	3	27			17	10		
				Sch.					95	67	76	68	84							390			390	
				Sch.													62	71	58	191				191
5	Humboldt-Schule	Gy	Team West	Sch.					70	85	68	54	80		52	73	58	540	4		357	183		
				Kl.					3	3	3	2	3		3	4	3	24	0,7%		14	10		
				Sch.					70	85	68	54	80							357			357	
				Sch.													52	73	58	183				183
6	Käthe-Kollwitz-Schule	Gy	Team West	Sch.					108	106	101	105	96		74	61	63	714	2		516	198		
				Kl.					4	4	4	4	4		3	4	3	30	0,3%		20	10		
				Sch.					108	106	101	105	96							516			516	
				Sch.													74	61	63	198				198
8	Thor-Heyerdahl-Gymnasium im Bildungszentrum Mettenhof	Gy	Team West	Sch.					79	76	69	75	74	76	55	70	77	651	8		449	202		
				Kl.					3	3	3	3	3	3	4	5	4	31	1,2%		18	13		
				Sch.					79	76	69	75	74	76	55	70	76	650			449	201		
				Sch.															1	1			1	
7	Max-Planck-Schule	Gy	Team Süd	Sch.					168	135	135	123	129		113	121	102	1.026	1		690	336		
				Kl.					6	5	5	5	5		7	6	6	45	0,1%		26	19		
				Sch.					168	135	135	123	124		3	6	8	702			685	17		
				Sch.													5	110	115	94	324		5	319
10	Gymnasium Elmschenhagen	Gy	Team Süd	Sch.					96	110	96	97	100		110	69	64	742	7		499	243		
				Kl.					3	4	4	4	4		6	4	3	32	0,9%		19	13		
				Sch.					96	110	96	97	98		2	5	5	504			497			
				Sch.													2	108	64	64	238		2	236
9	Hans-Geiger-Gymnasium	Gy	Team Ost	Sch.					79	70	65	52	43		40	73	57	479	4		309	170		
				Kl.					3	3	3	2	2		2	4	4	23	0,8%		13	10		
				Sch.					79	70	65	52	43							309			309	
				Sch.													40	73	57	170				170
11	Gymnasium Wellingdorf	Gy	Team Ost	Sch.					71	61	78	65	77		49	34	34	469	3		352	117		
				Kl.					3	3	3	3	3		2	2	2	21	0,6%		15	6		
				Sch.					71	61	78	65	77							352			352	
				Sch.													49	34	34	117				117
SUMME 11 Gymnasien				Sch.					1.051	1.014	949	904	971	76	780	812	718	7.275	32		4.965	2.310		
				Kl.					39	39	38	37	39	3	43	45	38	321	0,4%		195	126		
darunter G9				Sch.					1.051	1.014	949	904	964	76	60	81	84	5.183			4.958	225		
				Kl.					39	39	38	37	39	3	4	5	4	208			195	13		
darunter G8				Sch.														7			7	2.085		
				Kl.														39			40	34	113	

Schüler*innen- und Klassenzahlen im Schuljahr 2022 / 23 – (Tabellen nach Schulart sortiert)

Lfd. Nr.	Schulname	Schulart	Region	Region													E	Q1	Q2	insg.	dar. weibl.	Sch. und Kl.			darunter Auswärtige		darunter Ausländer	
				BK	1	2	3	4	5	6	7	8	9	10	11	12						13	1-4	5-10	11-13			
PRIVATSCHULEN																												
1	Lernwerft	Gem+GS	Kieler Norden	Sch.		46	39	45	46	39	51	50	50	50	49	25	30	19	539	258	176	289	74	201	37%	1	0%	
	Club of Rome Schule Kiel	OGTS		Kl.		2	2	2	2	2	2	2	2	2	2	1	1	1	23	48%	8	12	3					
	darunter am Hauptstandort			Sch.								50	50	50	49	25	30	19	273	135		199	74				1	0%
	Skagerrakufer 5			Kl.								2	2	2	2	1	1	1	11	49%		8	3					
	darunter an der Außenstelle			Sch.		46	39	45	46	39	51									266	123	176	90					0
	An der Schanze 32			Kl.		2	2	2	2	2	2									12	46%	8	4					
2	Privatschule	Gem	Kieler Westen	Sch.					23	23	24	25	44	34				173	84		173		62	36%	0			
	Düsternbrook	OGTS		Kl.					1	1	1	1	2	2				8	49%		8							
3	Christliche Schule	Gem+GS	Kieler Westen	Sch.		35	34	36	33	38	42	36	42	46	29			371	180	138	233		113	30%	7	2%		
		OGTS		Kl.		2	2	2	2	2	2	2	2	2	2			20	49%	8	12							
	darunter im Bildungsgang			Sch.		35	34	36	33									138	67	138			29	21%	2	1%		
	Grundschule			Kl.		2	2	2	2									8	49%	8								
	darunter im Bildungsgang			Sch.						38	42	36	42	46	29			233	113		233		84	36%	5	2%		
	Gemeinschaftsschule			Kl.						2	2	2	2	2	2			12	48%		12							
4	Freie Waldorfschule	Waldorf	Kieler Westen	Sch.		79	79	80	67	78	69	78	77	76	64	54	61	44	906	487	305	442	159	88	10%	8	1%	
	Kiel	OGTS		Kl.		3	3	3	2	3	3	3	3	3	2	2	2	1	33	54%	11	17	5					
5	Rudolf-Steiner-Schule	FzG	Kieler Westen	Sch.		9	10	12	10	12	10	13	9	10	10	11	11		127	56	41	64	22	64	50%	5	4%	
	Schule *)	OGTS		Kl.		1	1	1	1	1	1	1	1	1	1	1	1		12	44%	4	6	2					
SUMME 5 Privatschulen				Sch.		169	162	173	156	190	195	201	203	226	186	90	102	63	2.116	1.065	660	1.201	255	528	25%	21	1%	
				Kl.		8	8	8	7	9	9	9	9	10	9	4	4	2	96	50%	31	55	10					

*) teilweise oder ausschließlich klassenstufenübergreifende Klassen

2.2. Schüler*innen- und Klassenzahlen im Vergleich zum Schüler

Schüler*innen- und Klassenzahlen der allgemeinbildenden Schulen in den einzelnen Schularten und -stufen im Vergleich zum Vorjahr

Schulart	Sch = Schüler*innen Kl = Klassen *) F = Frequenz	Vorjahr 2021/22	lfd. Schulj. 2022/23	Vergleich in % zum Vorjahr
Ankerklasse an Grundschule	Sch Kl	63 6	55 6	-12,7%
DaZ-Klasse	Sch Kl	423 33	844 56	99,5%
Förderzentrum körperliche, motor. u. geist. Entwicklung	Sch Kl	219 23	223 24	1,8%
Förderzentrum geistige Entwicklung	Sch Kl	194 18	201 18	3,6%
Förderzentrum für Lernen	Sch Kl	7 1	9 1	28,6%
Grundschule (1. – 4. Kl., m. Ankerklasse)	Sch Kl Fr.	7.351 350 21,0	7.511 353 21,3	2,2%
Gemeinschaftsschule (5. – 10. Kl.)	Sch Kl F	5.511 246 22,4	5.506 248 22,2	-0,1%
Gymnasium (5. – 10. Kl.)	Sch Kl F	4.931 195 25,3	4.965 195 25,5	0,7%
gymnasiale Oberstufe an Gymnasien und Gemeinschaftsschulen	Sch Kl *) F	2.996 153 19,6	2.995 157 19,1	-0,0%
SUMME 1)	Sch	21.632	22.254	2,9%
allgemeinbildende Schulen	Kl F	1.019 21,2	1.052 21,2	3,2%

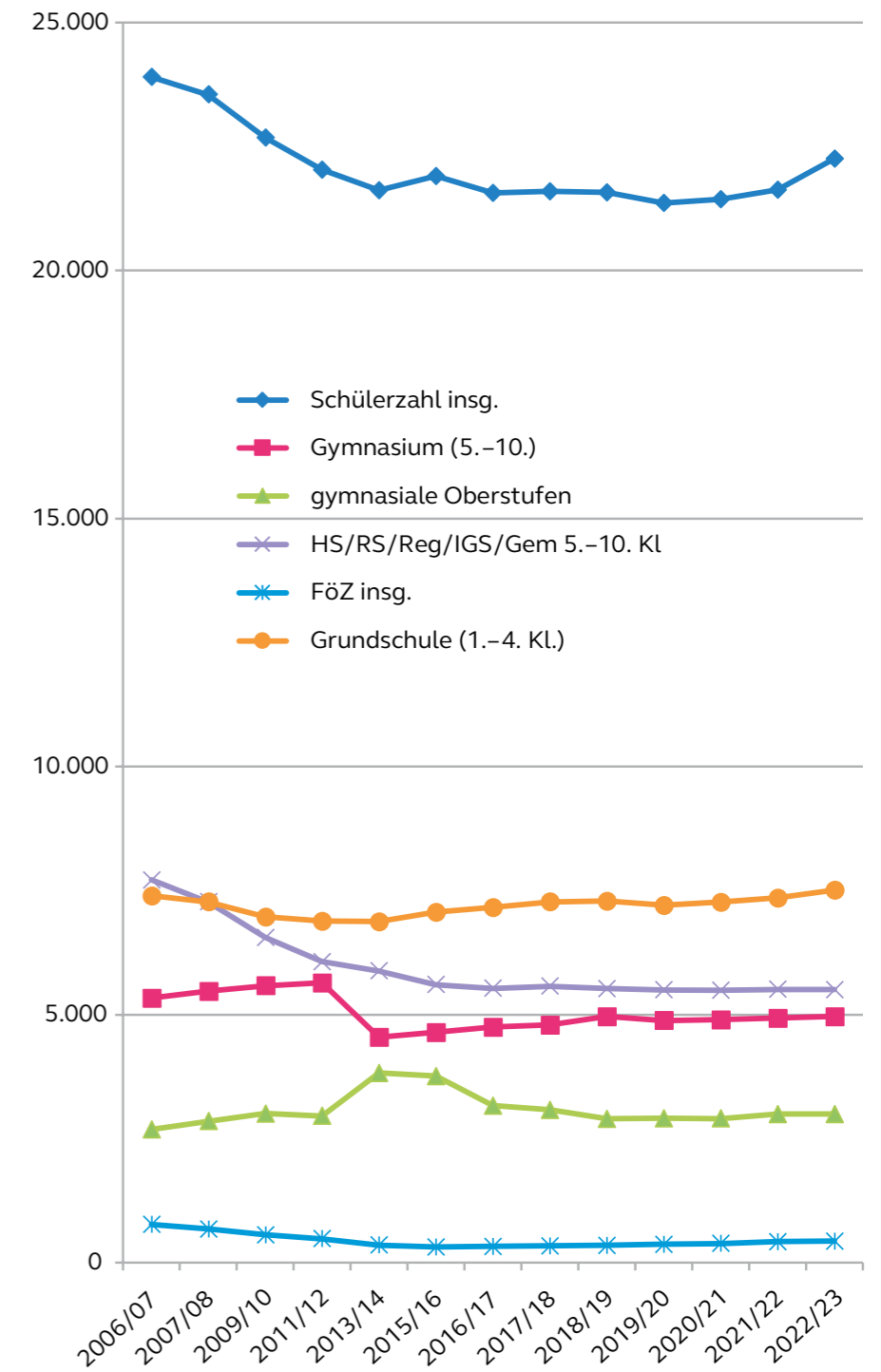
*) Klassen 11. Jahrgang + Raumbedarf 12. und 13. Jahrgang (gerechnet mit 25 Sch/Kl)

Das Abendgymnasium wird bei den Beruflichen Schulen (RBZ Wirtschaft) nachgewiesen.

II. Schüler*innen- und Klassenzahlen der letzten Jahre

Schüler*innen- und Klassenzahlen der allgemeinbildenden Schulen in den einzelnen Schularten

Schulart	Sch=Schüler*innen KL=Klassen *) F=Frequenz	2006/07	2007/08	2009/10	2011/12	2013/14	2015/16	2016/17	2017/18	2018/19	2019/20	2020/21	2021/22	2022/23
Ankerklasse an Grundschule	Sch KL											51 6	63 6	55 6
DaZ-Klasse	Sch KL				128 12	509 30	628 44	541 44	543 36	498 36	440 38	423 33	844 56	
Förderzentrum körperliche, ¹⁾ motor. u. geist. Entwicklung	Sch KL	97 11	94 11	98 11	93 10	177 18	176 19	180 19	185 20	191 20	190 20	200 21	219 23	223 24
Förderzentrum geistige Entwicklung	Sch KL	199 23	218 25	222 26	234 27	134 16	128 14	139 13	141 13	154 16	173 17	181 17	194 18	201 18
Förderzentrum für Lernen	Sch KL	473 41	364 34	242 21	156 15	45 4	12 1	8 1	10 1	5 1	6 1	5 1	7 1	9 1
Grundschule (1.-4. Kl.) mit Ankerklasse	Sch KL F	7.394 340 21,7	7.273 334 21,8	6.973 323 21,6	6.887 323 21,3	6.877 319 21,6	7.069 320 22,1	7.163 325 22,0	7.275 332 21,9	7.292 331 22,0	7.205 333 21,6	7.268 342 21,3	7.351 350 21,0	7.511 353 21,3
Hauptschule (5.-10. Kl.)	Sch KL F	2.494 114 21,9	2.223 101 22,0	834 38 21,9										
Realschule (5.-10. Kl.)	Sch KL F	3.454 148 23,3	3.310 145 22,8	1.625 71 22,9										
Regionalschule (5.-10. Kl.)	Sch KL F			735 33 22,3	1.432 62 23,1	1.199 51 23,5								
Integrierte Gesamtschule (5.-10. Kl.)	Sch KL F	1.770 71 24,9	1.741 72 24,2	1.714 71 24,1										
Gemeinschaftsschule (5.-10. Kl.)	Sch KL F			1.648 73 22,6	4.635 202 22,9	4.684 197 23,8	5.603 236 23,7	5.529 234 23,6	5.574 238 23,4	5.525 238 23,2	5.498 241 22,8	5.491 244 22,5	5.511 246 22,4	5.506 248 22,2
Gymnasium (5.-10.)	Sch KL F	5.335 217 24,6	5.473 222 24,7	5.585 224 24,9	5.643 224 25,2	4.545 184 24,7	4.646 189 24,6	4.752 193 24,6	4.791 189 25,3	4.963 195 25,5	4.882 194 25,2	4.900 194 25,3	4.931 195 25,3	4.965 195 25,5
gymnasiale Oberstufen an Gymnasien und Gemeinschaftsschulen	Sch KL *) F	2.685 126 21,3	2.852 124 23,0	3.008 131 23,0	2.956 131 22,6	3.825 172 22,2	3.763 179 21,0	3.166 148 21,4	3.080 146 21,1	2.902 150 19,4	2.909 151 19,3	2.906 147 19,8	2.996 153 19,6	2.995 157 19,1
SUMME 1) allgemeinbildende Schulen	Sch KL F	23.901 1.091 21,9	23.548 1.068 22,0	22.684 1.022 22,2	22.036 994 22,2	21.614 973 22,2	21.906 988 22,2	21.565 977 22,1	21.597 983 22,0	21.575 987 21,9	21.361 993 21,5	21.442 1.010 21,2	21.632 1.019 21,2	22.254 1.052 21,2



*) Klassen 11. Jahrgang + Raumbedarf 12. und 13. Jahrgang (gerechnet mit 25 Sch/Kl)

1) bis einschl. 2012/13 Förderzentrum körperliche und motorische Entwicklung

III. Entwicklung der Schüler*innenzahlen seit 1985

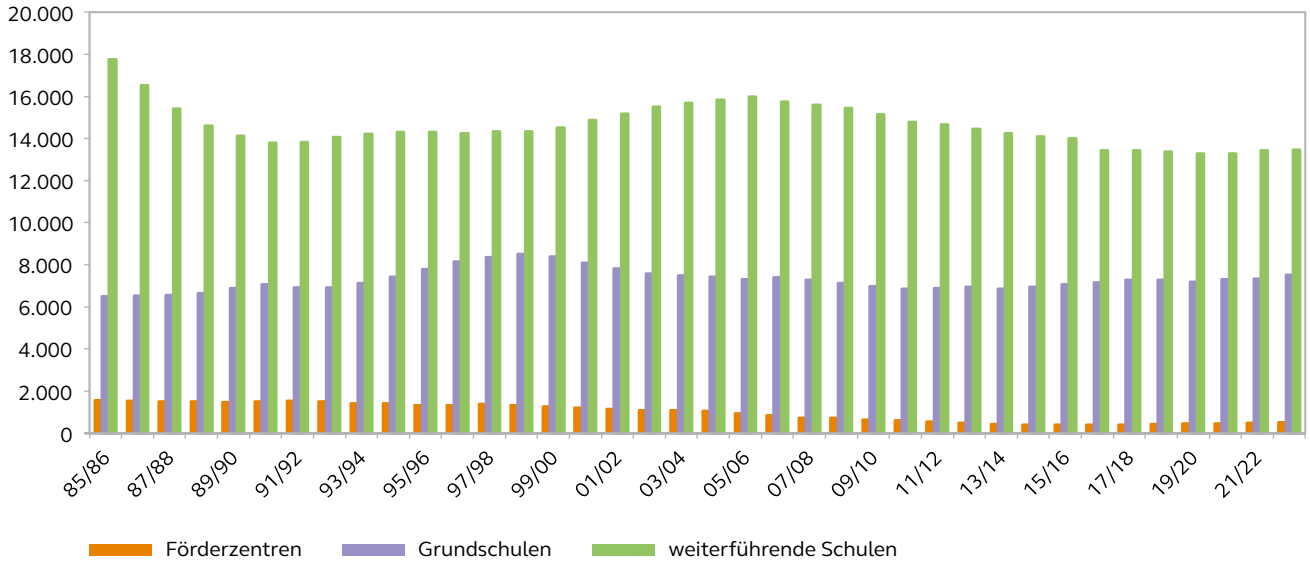
Schuljahr	G* (alle)	DaZ	H	R	Reg* (ohne G)	Gem*	Gy*	IG	FzL	FzS	FzG	FzK	insg.	davon Ausl.	davon Ausw.
85/86	6.516		3.362	4.755	0	0	8.619	1.015	852	438	120	74	25.751	2.166	3.495
87/88	6.572		2.945	3.795	0	0	7.731	940	805	429	100	87	23.404	2.158	3.143
89/90	6.907		2.592	3.368	0	0	7.114	1.042	780	442	104	88	22.437	2.290	3.086
91/92	6.936		2.490	3.178	0	0	6.872	1.291	794	458	116	93	22.228	2.321	3.074
93/94	7.139		2.570	3.096	0	0	6.845	1.695	758	398	115	81	22.697	2.389	3.131
95/96	7.803		2.543	3.073	0	0	6.767	1.919	742	294	138	83	23.362	2.601	3.180
96/97	8.147		2.417	3.028	0	0	6.780	2.021	762	284	138	82	23.659	2.624	3.239
97/98	8.365		2.408	3.074	0	0	6.716	2.133	785	285	149	81	23.996	2.647	3.271
98/99	8.502		2.406	3.093	0	0	6.739	2.088	749	259	151	94	24.081	2.916	3.227
99/00	8.396		2.438	3.113	0	0	6.849	2.120	716	230	159	92	24.113	2.636	3.304
00/01	8.090		2.565	3.268	0	0	6.915	2.127	679	179	184	92	24.099	2.643	3.302
01/02	7.835		2.684	3.338	0	0	7.041	2.120	669	118	187	97	24.089	2.705	3.195
02/03	7.579		2.768	3.501	0	0	7.071	2.159	670	57	185	91	24.081	2.737	3.202
03/04	7.488		2.849	3.520	0	0	7.158	2.163	669	44	210	94	24.195	2.580	3.205
04/05	7.436		2.861	3.524	0	0	7.213	2.246	641	39	207	94	24.261	2.523	3.206
05/06	7.316		2.753	3.592	0	0	7.360	2.285	551	11	206	87	24.161	2.506	3.295
06/07	7.394		2.494	3.454	0	0	7.492	2.298	473	0	199	97	23.901	2.355	3.389
07/08	7.273		2.223	3.310	0	0	7.776	2.290	346		218	94	23.530	2.174	3.536
08/09	7.136		1.969	3.205	0	0	7.970	2.306	319		224	96	23.225	1.969	3.679
09/10	6.973		834	1.625	735	1.648	8.030	2.277	242		222	98	22.684	1.710	3.651
10/11	6.851		0	0	1.502	5.294	7.990	0	197		230	95	22.159	1.542	3.563
11/12	6.887	0			1.432	5.185	8.049		156		234	93	22.036	1.445	3.707
12/13	6.943	29			1.291	5.153	8.018		79		219	101	21.833	1.337	3.621
13/14	6.877	128			1.199	5.236	7.818		45		134	177	21.614	1.333	3.616
14/15	6.957	178			141	6.145	7.796		19		135	177	21.548	1.382	3.589
15/16	7.069	509			0	6.202	7.810		12		128	176	21.906	1.824	3.476
16/17	7.163	628				6.164	7.283		8		139	180	21.565	2.201	3.341
17/18	7.275	541				6.223	7.222		10		141	185	21.597	2.505	3.238
18/19	7.292	543				6.175	7.215		5		154	191	21.575	2.747	3.118
19/20	7.205	498				6.128	7.161		6		173	190	21.361	2.868	3.111
20/21	7.319	440				6.152	7.145		5		181	200	21.442	2.957	3.101
21/22	7.351	423				6.194	7.244		7		194	219	21.632	3.030	3.064
22/23	7.511	844				6.191	7.275		9		201	223	22.254	3.566	3.014

* ohne DaZ-Klassen, inkl. Ankerklassen

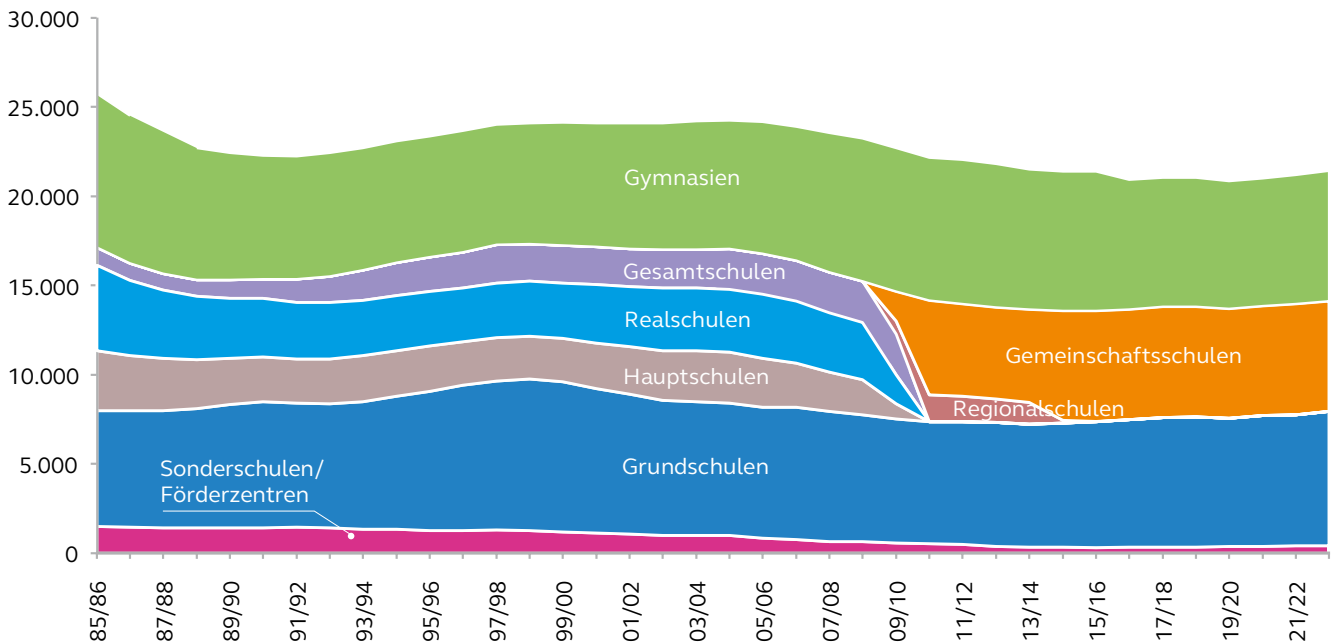
G	– Grundschulen	FzL	– Förderzentrum für Lernen
H	– Hauptschulen	FzS	– Förderzentrum für Sprache
R	– Realschulen	FzG	– Förderzentrum geistige Entwicklung
Reg	– Regionalschulen	FzK	– Förderzentrum körperliche, motorische u. geistige Entwicklung (bis einschl. 2012/13: Förderzentrum körperliche u. motorische Entwicklung)
Gem	– Gemeinschaftsschulen		
Gy	– Gymnasien (ohne Abendgymnasium)		
IG	– Integrierte Gesamtschulen		

Entwicklung der Schüler*innenzahlen seit 1985

Entwicklung der Schüler*innenzahlen – ohne DaZ –



IV. Entwicklung der Schüler*innenzahlen in allgemeinbildenden Schulen



Gy = ohne Abendgymnasium

2.3. Schüler*innen in DaZ-Zentren und DaZ-Aufbaustufen 2022 / 23

– in allgemeinbildenden Schulen –

Stand: 16.09.2022

Lfd. Nr.	Schule mit DaZ-Zentrum	Schulart	Region	insg.	davon Schüler*innen und Gruppen in:			
					Primar (1-4)	Sek I (5-10)	Sek II (11-13)	
- hier nur DaZ-Basisstufe -								
1	Grundschule Schilksee	G	Kieler Norden	Sch.	11	11		
				Gr.	1	1		
2	Fritz-Reuter-Schule	G		Sch.	44	44		
				Gr.	3	3		
3	Gemeinschaftsschule Friedrichsort	Gem		Sch.	61		61	
				Gr.	4		4	
4	Grundschule Holtenau	G		Sch.	44	44		
			Gr.	3	3			
5	Schule am Sonderburger Platz	G	Sch.	14	14			
			Gr.	1	1			
6	Grund- und Gemeinschaftsschule Wik	Gem+G	Sch.	48	15	33		
			Gr.	3	1	2		
7	Grundschule Suchsdorf	G	Sch.	10	10			
			Gr.	1	1			
8	Hardenbergschule	G	Innenstadt	Sch.	18	18		
				Gr.	1	1		
9	Reventlouschule	G		Sch.	13	13		
				Gr.	1	1		
10	Ricarda-Huch-Schule	Gy		Sch.	16		16	
				Gr.	1		1	
11	Goethe-Gemeinschaftsschule	Gem		Sch.	34		34	
				Gr.	2		2	
12	Kieler Gelehrtenschule	Gy		Sch.	14		14	
				Gr.	1		1	
13	Muhliusschule	G		Sch.	14	14		
				Gr.	1	1		
14	Humboldt-Schule	Gy		Sch.	16		16	
				Gr.	1		1	
15	Käthe-Kollwitz-Schule	Gy		Sch.	18		18	
				Gr.	1		1	
16	Klaus-Groth-Schule	Gem+G	Sch.	33	17	16		
			Gr.	2	1	1		

Lfd. Nr.	Schule mit DaZ-Zentrum	Schulart	Region		insg.	davon Schüler*innen und Gruppen in:		
						Primar (1-4)	Sek I (5-10)	Sek II (11-13)
17	Leif-Eriksson-Gemeinschaftsschule	Gem	Kieler Westen	Sch.	29		29	
				Gr.	2		2	
18	Thor-Heyerdahl-Gymnasium	Gy		Sch.	12		12	
				Gr.	1		1	
19	Schule am Göteborgring	G		Sch.	15	15		
				Gr.	2	2		
20	Max-Tau-Schule	Gem+G		Sch.	12	12		
			Gr.	1	1			
21	Gorch-Fock-Schule	G	Sch.	9	9			
			Gr.	1	1			
22	Theodor-Heuss-Schule	G	Sch.	15	15			
			Gr.	1	1			
23	Gemeinschaftsschule Hassee	Gem	Sch.	19		19		
			Gr.	1		1		
24	Hans-Christian-Andersen-Stadtteilschule	G	Kieler Osten	Sch.	45	45		
				Gr.	3	3		
25	Gemeinschaftsschule am Brook	Gem		Sch.	29		29	
				Gr.	2		2	
26	Fröbelschule	G		Sch.	64	64		
				Gr.	4	4		
27	Matthias-Claudius-Schule	G		Sch.	15	15		
				Gr.	1	1		
28	Lilli-Martius-Schule	Gem+G		Sch.	33	15	18	
				Gr.	2	1	1	
29	Gymnasium Wellingdorf	Gy		Sch.	16		16	
				Gr.	1		1	
30	Theodor-Storm-Gemeinschaftsschule	Gem+G		Sch.	52	17	35	
				Gr.	3	1	2	
31	Gerhart-Hauptmann-Schule	G		Sch.	29	29		
				Gr.	2	2		
32	Toni-Jensen-Gemeinschaftsschule	Gem	Sch.	20		20		
			Gr.	1		1		
33	Toni-Jensen-Grundschule	G	Sch.	22	22			
			Gr.	1	1			
SUMME 33 DaZ-Zentren				Sch.	844	458	386	
				Gr.	56	32	24	

Schüler*innen in der DaZ-Aufbaustufe

– in allgemeinbildenden Schulen –

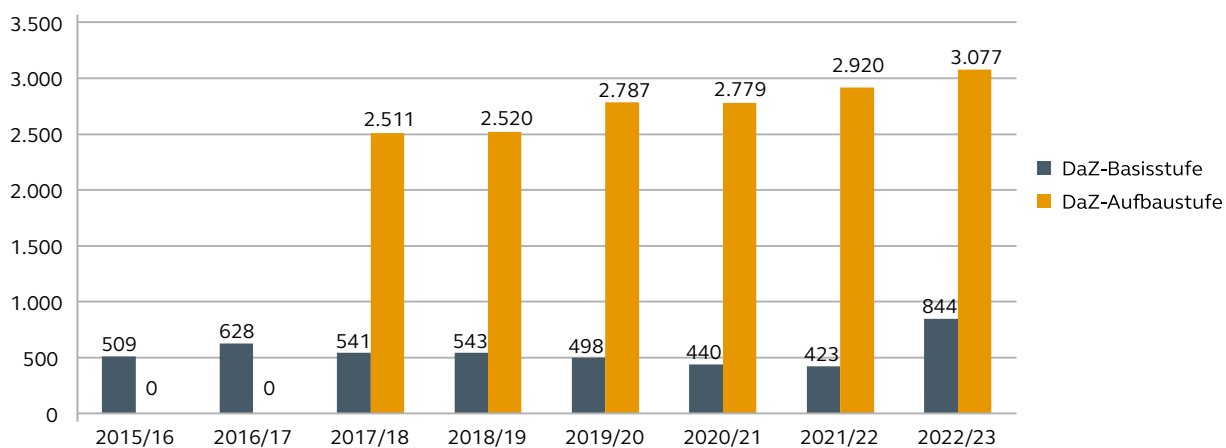
Lfd. Nr.	Schulname	Schulart	Sch. insg.	davon in Klassenstufen:													
				BK	1	2	3	4	5	6	7	8	9	10	E	Q1	Q2
1	Fritz-Reuter-Schule	G	29		3	5	12	9									
2	Grundschule Schilksee	G	8			1	2	5									
3	Gemeinschaftsschule Friedrichsort	G	38							9	12	1	9	7			
4	Grundschule Holtenuau	G	14		4	3	2	5									
5	Grundschule Suchsdorf	G	26		8	11	6	1									
6	Grund- und Gemeinschaftsschule Wik	Gem +G	56		3	1	3	4	1	10	10	11	9	4			
7	Friedrich-Junge-Grundschule	G	33		8	10	7	8									
8	Friedrich-Junge-Gemeinschaftsschule	Gem	32							7	5	6	6	8			
9	Goethe-Grundschule	G	15		5	6	2	2									
10	Goethe-Gemeinschaftsschule	Gem	19							3	7	4	5				
11	Muhliusschule	G	42		7	13	11	11									
12	Kieler Gelehrten-schule	Gy	1												1		
13	Hardenbergschule	G	23		5	10	6	2									
14	Ricarda-Huch-Schule	Gy	15							4	9	1	1				
15	Reventlouschule	G	28			6	9	13									
16	Max-Planck-Schule	Gy	2										2				
17	Klaus-Groth-Gemeinschaftsschule	Gem +G	87		4	8	6	8	12	10	10	7	16	6			
18	Leif-Eriksson-Gemeinschaftsschule	Gem	90						8	19	19	20	15	9			
19	Thor-Heyerdahl-Gymnasium	Gy	18										5	5	5		3
20	Lilli-Nielsen-Schule	Föz	9	7		1							1				
21	Max-Tau-Gemeinschaftsschule	Gem +G	117		6	12	32	12	6	13	18	4	9	5			
22	Schule am Heidenberger Teich	G	332		89	89	73	81									
23	Schule am Göteborgring	G	263		72	60	55	76									
24	Gorch-Fock-Schule	G	10		1	4	2	3									
25	Grundschule Russee	G	55		14	11	13	17									
26	Theodor-Heuss-Schule	G	99		24	30	21	24									
27	Gemeinschaftsschule Hassee	Gem	5							1	1	1	2				

Lfd. Nr.	Schulname	Schulart	Sch. insg.	davon in Klassenstufen:														
				BK	1	2	3	4	5	6	7	8	9	10	E	Q1	Q2	
28	Johanna-Mestorf-Schule	G	Süden	12		2	4	4	2									
29	Grundschule Kronsburg	G		20		5	5	5	5									
30	Grundschule Wellsee	G		66		26	18	10	12									
31	Hans-Christian-Andersen-Stadtteilschule	G	Kieler Osten	279		90	64	87	38									
32	Fröbelschule	G		103		17	24	32	30									
33	Gemeinschaftsschule am Brook	Gem		149						36	31	20	33	29				
34	Hans-Geiger-Gymnasium	Gy		20								6	5	2		4	1	2
35	Lilli-Martius-Gemeinschaftsschule	Gem +G		286		24	23	27	19	42	46	40	26	28	11			
36	Hermann-Löns-Gemeinschaftsschule	Gem +G		114		15	13	15	10	12	16	17	10	2	4			
37	Matthias-Claudius-Schule	G		12		7	5											
38	Gymnasium Elmschenhagen	Gy		4												1		3
39	Gymnasium Wellingdorf	Gy		10						1		3	4	2				
40	Ellerbeker Schule	FöZ +G		40	1	3	12	8	16									
41	Theodor-Storm-Gemeinschaftsschule	Gem +G		142		2	3	4	3	15	34	23	32	23	3			
42	Gerhart-Hauptmann-Schule	G		167		52	55	36	24									
43	Toni-Jensen-Grundschule	G		117		42	39	22	14									
44	Toni-Jensen-Gemeinschaftsschule	Gem		46						3	15	7	5	11	3	2		
45	Adolf-Reichwein-Schule	G		54		8	14	19	13									
SUMMEN				3.107	8	546	560	531	467	136	218	207	170	177	65	13	1	8
										2.104			973			22		

Entwicklung der DaZ-Zentren und DaZ-Aufbaustufen

nachrichtl.

Schuljahr	DaZ-Basisstufe (SuS)		Insgesamt DaZ-Basisstufe	DaZ-Klassen (Basisstufe)	DaZ-Aufbaustufe (SuS)		Insgesamt DaZ-Aufbaustufe	DaZ in RBZ
	Primar	Sek I + II			Primar	Sek I + II		
2015/16	254	255	509	30				369
2016/17	363	265	628	44				314
2017/18	340	201	541	44	1.718	793	2.511	188
2018/19	353	190	543	36	1.810	710	2.520	129
2019/20	327	171	498	36	2.037	750	2.787	123
2020/21	301	139	440	38	1.996	783	2.779	113
2021/22	294	129	423	33	1.967	953	2.920	146
2022/23	458	386	844	56	2.104	973	3.077	297

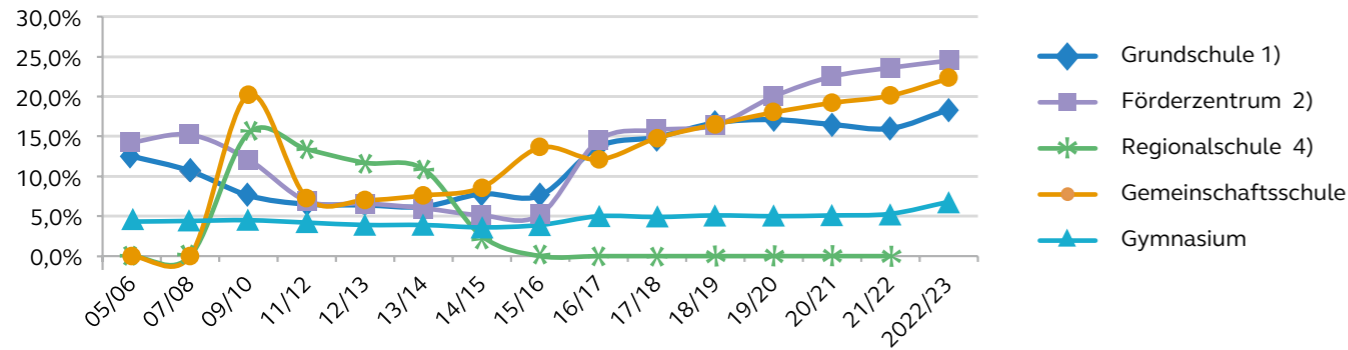


2.4. Ausländer*innen in allgemeinbildenden Schulen und Förderzentren

Anteil der Ausländer*innen nach Schularten seit 2005

Schulart	Ausländer*innen in % aller Schüler*innen der einzelnen Schularten															Ausländer*innen	Schüler*innen
	05/06	07/08	09/10	11/12	12/13	13/14	14/15	15/16	16/17	17/18	18/19	19/20	20/21	21/22	2022/23		
Grundschule ¹⁾	12,5%	10,7%	7,6%	6,5%	6,4%	6,2%	7,8%	7,6%	13,7%	14,9%	16,7%	17,1%	16,5%	16,0%	18,4%	1.233	6.716
Förderzentrum ²⁾	14,3%	15,2%	12,1%	6,9%	6,6%	6,0%	5,1%	5,2%	14,5%	15,8%	16,4%	20,0%	22,5%	23,6%	24,5%	146	596
Hauptschule ³⁾	20,2%	21,6%	19,5%	--	--	--	--	--	--	--	--	--	--	--	✕	0	0
Realschule	12,1%	11,8%	3,5%	--	--	--	--	--	--	--	--	--	--	--	✕	0	0
Regionalschule ⁴⁾	--	--	15,4%	13,4%	11,7%	10,9%	2,5%	--	--	--	--	--	--	--	✕	0	0
Gemeinschaftsschule	--	--	20,2%	7,3%	7,0%	7,6%	8,6%	13,6%	12,1%	14,8%	16,5%	18,0%	19,2%	20,1%	22,3%	1.686	7.575
Gesamtschule	4,0%	3,7%	3,9%	--	--	--	--	--	--	--	--	--	--	--	✕	0	0
Gymnasium	4,3%	4,4%	4,5%	4,2%	3,9%	3,9%	3,6%	3,9%	5,0%	4,9%	5,1%	5,0%	5,1%	5,3%	6,8%	501	7.367
Abendrealschule	--	--	--	--	--	--	--	--	--	--	--	--	--	--	✕		
Abendgymnasium ⁵⁾	--	--	--	--	--	--	--	--	--	--	--	--	--	--	✕		
allgemein bildende Schulen insgesamt	10,1%	9,2%	7,5%	6,6%	6,1%	6,1%	6,4%	8,3%	10,2%	11,5%	12,7%	13,4%	13,8%	14,0%	16,0%		
Ausländer*innen insg.	2.439	2.174	1.710	1.445	1.337	1.327	1.382	1.824	2.201	2.494	2.747	2.868	2.957	3.030		3.566	
Schüler*innen insg.	24.176	23.530	22.685	22.036	21.833	21.614	21.548	21.906	21.565	21.597	21.575	21.361	21.442	21.632			22.254

- 1) Grundschule ohne kombinierte Schulen, einschl. DaZ-Zentren u. (ehem.) Vorbereitungsklassen
- 2) alle Förderzentren einschl. Grundschulzweigen (u. DaZ-Zentren)
- 3) Hauptschule einschl. Ausländervorbereitungsklassen und Werkklassen
- 4) Regional- und Gemeinschaftsschulen einschl. Grundschulzweigen (u. DaZ-Zentren)
- 5) Abendgymnasium siehe berufliche Schulen (Kap. 3.3, RBZ Wirtschaft)



II. Ausländer*innen nach Staatsangehörigkeit

– nur Herkunftsstaaten mit mind. 3 Ausländer*innen in Kieler Schulen –

	Förder- zentren	Grund- schulen	Gemein- schaftssch.	Gymnasien	Allgem.bild. Schulen	RBZ	Insgesamt
Syrien	46	343	507	118	1.014	464	1.478
Ukraine	4	131	163	111	409	105	514
Irak	14	140	175	32	361	120	481
Bulgarien	27	122	154	8	311	52	363
Afghanistan	7	52	87	22	168	129	297
Polen	4	38	77	27	146	62	208
Türkei	7	37	57	23	124	51	175
Russische Föderation	3	29	44	16	92	44	136
Rumänien	3	52	50	9	114	18	132
Iran	4	15	24	8	51	51	102
Jemen	4	22	29	8	63	36	99
Armenien	3	16	22	9	50	33	83
Albanien	1	12	24	8	45	20	65
Eritrea	1	7	28		36	15	51
Griechenland	2	11	11	9	33	11	44
Vietnam		1	3	5	9	34	43
Ghana	1	15	14		30	10	40
Slowakei	1	10	20		31	8	39
Serbien (ohne Kosovo)	3	8	6	3	20	12	32
Aserbaidschan		8	8	6	22	8	30
Kosovo		7	4	5	16	13	29
Italien		6	10	4	20	7	27
Spanien		7	7	3	17	10	27
Somalia		6	5		11	15	26
Marokko		3	3		6	19	25
Südsudan		7	12		19	4	23
Libanon		9	6	2	17	5	22
Pakistan		8	3	4	15	6	21
Kasachstan	1	4	6	2	13	6	19
Mazedonien	1	4	4	3	12	7	19
Ägypten		8	2	5	15	1	16
Indien		6	4	5	15	1	16
Litauen	1	2	5	2	10	6	16
Israel		11	3	1	15	0	15
Sudan		6	4		10	5	15
Kroatien		4	6	1	11	3	14
Indonesien			2	2	4	9	13
Lettland	1	3	6	2	12	1	13
Tadschikistan					0	13	13
USA		1	5	3	9	3	12
Algerien		4	1	2	7	4	11
Dänemark		3	3	1	7	2	9

	Förderzentren	Grundschulen	Gemeinschaftssch.	Gymnasien	Allgem.bild. Schulen	RBZ	Insgesamt
Nigeria		2	3	2	7	2	9
Österreich	1	1	1	3	6	3	9
Republik Moldau (Moldawien)		4	1	2	7	2	9
Tschechische Republik	2	1	1	3	7	2	9
Bosnien und Herzegowina			3	1	4	4	8
Brasilien			4		4	4	8
Niederlande		1	1	1	3	5	8
Saudi-Arabien		1	5		6	2	8
Schweden		3	4		7	1	8
Schweiz		1	2	1	4	4	8
Thailand		1	3		4	4	8
Jordanien		1	4	1	6	1	7
Ungarn		2	3	1	6	1	7
Kenia		2	1		3	3	6
Norwegen		2	2		4	2	6
Slowenien		3	1	1	5	1	6
Frankreich		1	1	2	4	1	5
Großbritannien u. Nordirland		3			3	2	5
Libyen		2	2	1	5	0	5
Senegal		2	1		3	2	5
China		2	2		4	0	4
Finnland				4	4	0	4
Gambia					0	4	4
Georgien					0	4	4
Weißrussland					0	4	4
Bangladesch		2	1		3	0	3
Irland		1	1	1	3	0	3
Kamerun		1	2		3	0	3
Kolumbien					0	3	3
Kuba					0	3	3
Nepal		1	1	1	3	0	3
Peru					0	3	3
Tunesien					0	3	3
Usbekistan					0	3	3
Vereinigte Arabische Emirate		1	2		3	0	3
Sonstige Staaten	4	8	29	7	48	30	78
Ungeklärt/ Ohne Angabe		6	1		7	6	13
Gesamtergebnis	146	1.233	1.686	501	3.566	1.532	5.098

2.5. Gastschüler*innen nach Schularten seit 2011/12

Schulart	Gastschüler*innen in % aller Schüler*innen der einzelnen Schularten										Gast- sch.	Sch. gesamt
	11/12	13/14	15/16	16/17	17/18	18/19	19/20	20/21	21/22	2022/23		
Grundschule ¹⁾	0,9%	0,6%	0,8%	1,2%	1,4%	1,3%	1,4%	1,3%	1,2%	1,0%	68	6.716
Förderzentrum ²⁾	7,5%	13,7%	9,9%	9,5%	11,8%	8,0%	9,6%	10,7%	6,9%	5,7%	34	596
Hauptschule ³⁾	--	--	--	--	--	--	--	--	--	✕	0	0
Realschule	--	--	--	--	--	--	--	--	--	✕	0	0
Regionalschule ⁴⁾	1,9%	1,9%	--	--	--	--	--	--	--	✕	0	0
Gemeinschaftsschule	16,6%	16,3%	12,8%	13,2%	12,8%	12,3%	12,5%	12,3%	12,1%	11,3%	856	7.575
Gesamtschule	--	--	--	--	--	--	--	--	--	✕	0	0
Gymnasium	32,9%	32,8%	30,9%	30,6%	29,5%	28,9%	28,7%	28,9%	28,4%	27,9%	2.056	7.367
allgemeinbildende Schulen insgesamt	16,8%	16,7%	15,9%	15,5%	15,0%	14,5%	14,6%	14,5%	14,2%	13,5%		
Gastschüler*innen insg.	3.707	3.616	3.476	3.341	3.238	3.118	3.111	3.101	3.064		3.014	
Schüler*innen insg.	22.036	21.614	21.906	21.565	21.597	21.575	21.361	21.442	21.632			22.254

1) Grundschule ohne kombinierte Schulen, einschl. ehem. Ausländervorbereitungsklassen (u. DaZ-Zentren)

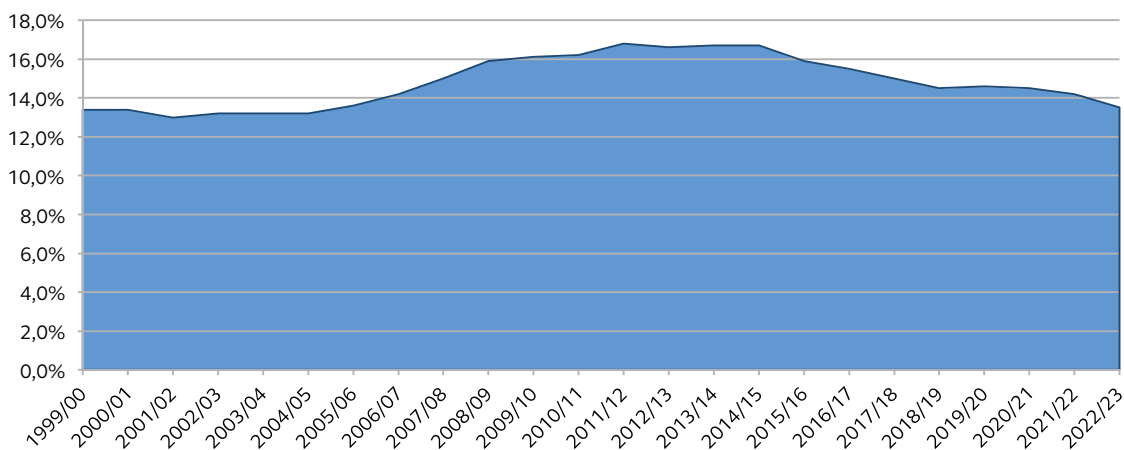
2) alle Förderzentren einschl. Grundschulzweigen

3) Hauptschule einschl. Ausländervorbereitungsklassen und Werkklassen

4) Regional- und Gemeinschaftsschulen einschl. Grundschulzweigen (u. DaZ-Zentren)

Auswärtige Gastschüler*innen

(allgemeinbildende Schulen) seit 1999/2000



Auswärtige Gastschüler*innen (allgemeinbildende Schulen) seit 1999/2000

Wohnsitzgemeinden der Gastschüler*innen (Auswärtige) 2022/23 in allgemeinbildenden Schulen

– nur Schulen der Stadt Kiel mit mindestens 4 Auswärtigen und Gemeinden mit mindestens a3 Schüler*innen in Kiel –

	Max-Planck	GemS Friedrichsort	Käthe-Kollwitz	Gy Elmschenhagen	Kieler Gelehrtenschule	Toni-Jensen (Gem)	Gy Wellingdorf	Humboldt	Hebbelschule	GemS Hassee	Thor-Heyerdahl	Ricarda-Huch	Ernst-Barlach	Hans-Geiger	Friedrich-Junge (Gem)	Lilli-Nielsen	Goethe-GemS	Lilli-Martius	Klaus-Groth	Uwe-Jens-Lornsen	Hermann-Löns	Leif-Eriksson	G+GemS Wik	GS Russee	Max-Tau	Reventouschule	Schule am Sonderburger Platz	Grundschule Holtenau	Grundschole Holtenau	Theodor-Storm-Gemeinschaftsschule	Sonstige Schulen	Gesamtergebnis
Schwentinental	7	1	1	250	4	52	46	3	1	4	2		2	40			2	13			9								1	5	441	
Molfsee	91	1	69		71	1		16	2	25		4	3			3	3		2	3			1									295
Flintbek	93		79		29		1	16		16	1	2	1			2			3												5	247
Altenholz		150			6				33			2	8		2				2			1				2	6		3	213		
Kronshagen		2	3		18			8	3	4	21	59	36		10	10	8		1			6	1	1	1	2			6	196		
Dänischenhagen		128			9			2	7	1		1	13			2															163	
Schönkirchen	2	1	1	1		36	90	1						14																4	149	
Melsdorf	4		10		2	1		24		4	44	4	1	1	14	3	1		1		4	2	1							2	123	
Felde	34		54		6			8		6	3	1	2		6	1															121	
Strande		15			29				47				2		1																94	
Heikendorf					4	60	7			4		2	1	3					1									1	1	84		
Mönkeberg	2				3	49	16		1					5		1												2		79		
Schwedeneck		38			10			1	21												1										71	
Westensee	10	1	15					26		4		3	2		3				1								1				66	
Mielkendorf	11		17		2			6		10	1	1	1	1	3																53	
Achterwehr	17		11		2			6	1	7	2	1											4								51	
Quarnbek	3		1					6	1	6	8		4		1					1	3			2							36	
Rumohr	17		5		1			3		2					1					2											31	
Kirchbarkau	13		5		1			4	2	4					1																30	
Gettorf	3	2			7			2	2			5	6																		27	
Schönberg (Holstein)					1	22	2																			2					27	
Laboe	4	1			10	5						1		1												1					23	
Probsteierhagen	1				5	12	1										1														20	
Bredenbek	5		4		1			1		1	1	2							2			1	1								19	
Boksee	10				1					6							1														18	
Felm		13	1						2				2																		18	
Preetz, Stadt	1		3	2		1				3				2		1		3												1	16	
Rodenbek	2		3		2			2		5																					14	
Ottendorf								2			9	1					1														13	
Warnau	6					1	2			3				1																	13	
Rendsburg, Stadt		9								1						1													2	11		

	Max-Planck	GemS Friedrichsort	Käthe-Kollwitz	Gy Elmschenhagen	Kieler Gelehrtenschule	Toni-Jensen (Gem)	Gy Wellingdorf	Humboldt	Hebbelschule	GemS Hassee	Thor-Heyerdahl	Ricarda-Huch	Ernst-Barlach	Hans-Geiger	Friedrich-Junge (Gem)	Lilli-Nielsen	Goethe-GemS	Lilli-Martius	Klaus-Groth	Uwe-Jens-Lornsen	Hermann-Löns	Leif-Eriksson	G+GemS Wik	GS Russee	Max-Tau	Reventlouschule	Schule am Sonderburger Platz	Grundschule Holtenau Holtenau	Theodor-Storm-Gemeinschaftsschule	Sonstige Schulen	Gesamtergebnis	
Neuwittenbek					2							2	6			1															1	12
Plön, Stadt		3			5					2																				1	10	
Schönhorst	6		1		1			3																							11	
Honigsee	2		1	1							1			2	1															1	8	
Langwedel	9																														9	
Osdorf	1	1			5				1											1											9	
Bovenau			1		2			1	1	1		2																			8	
Dobersdorf						2	5																								8	
Nettelsee	6									2											1										8	
Schierensee	2		3		3																										8	
Großbarkau	2		5																												7	
Klein Barkau	1		1					2		1											1								1	7		
Bordesholm			1		1			2			1	1																			6	
Schinkel					3						1				1		1														6	
Blumenthal			1		1															3											5	
Emkendorf								1								4															5	
Fiefbergen						2	2							1																	5	
Lutterbek							5																								5	
Postfeld	3							2																							5	
Rastorf				4	1																										5	
Krummwisch	1								2		1																				4	
Tüttendorf		1											1													1			1	4		
Brodersdorf							3																								3	
Groß Vollstedt	1							2																							3	
Prasdorf							3																								3	
Selent	2			1																											3	
Wendtorf			1											2																	3	
Wisch						2	1																								3	
Sonstige Gemeinden	8	5	5	4	7	6	3	5	2	2	1	1	2	2	1	3	1		1	1					1	1	1	1	1	1	65	
Gesamtergebnis	380	372	302	263	240	227	222	160	129	124	97	95	93	75	45	32	20	17	14	11	9	8	8	7	6	6	6	6	5	35	3.014	

II. Schüler*innen aus Kiel in Schulen anderer Träger (Auspendler*innen)

– nach Schulträgern und Schularten, ohne Heimkinder –

(Grundlage: Abrechnung der Schulkostenbeiträge, Schuljahr 2021/22)

Schulträger ...	Berufliche Schulen												davon:		
	Grundschulen	Förderzentren	Gemeinschaftsschulen	Gymnasien	BS - Bezirksfachklassen	BS - Landesberufsschulen	AV-SH / BGJ	Berufsfachschule (I/III)	Berufliches Gymnasium	Fachoberschule	Berufsoberschule	Fachschule	Gesamt	Allgemeinbildende Schulen	Berufliche Schulen
Kreis Plön ...	67	32	480	53	29		3	30	6		1	48	749	632	117
darunter in Schönkirchen		27	155										182	182	
Heikendorf			123	25									148	148	
Schwentinental	56		60										116	116	
Kreis Rendsburg-Eckernförde...	98	20	451	489			2	6			1		1.067	1.058	9
darunter in Kronshagen	40		187	289									516	516	
Altenholz	26	12	95	199									332	332	
Flintbek			122										122	122	
Stadt Neumünster	1		4		121	121	2	57	7		4	25	342	5	337
Stadt Lübeck					84	27							111	0	111
Kreis Ostholstein	2	9				44							55	11	44
Stadt Flensburg	2												2	2	0
Kreis Segeberg	9	2	4			8		26					49	15	34
Kreis Schleswig-Flensburg	9	16	29		2	16			1			2	75	54	21
Kreis Nordfriesland	4	5	3		1								13	12	1
Kreis Dithmarschen	1	3	3			69						4	80	7	73
Kreis Steinburg		2	4										6	6	0
Kreis Pinneberg						1							1	0	1
Photo+Medienforum Kiel						9		38					47		47
BBZ Rendsburg-Eckernförde						24							24		24
BBZ Plön					29								29		29
BBZ am Nord-Ostsee-Kanal					50						14		64		64
Handwerkskammer Lübeck						102							102		102
Trägerverband LBS Rendsburg						64							64		64
LIV Dachdeckerhandwerk						24							24		24
Landwirtschaftskammer S-H						13							13		13
AOK Nordwest						26							26		26
Zahntechniker-Innung HH&SH						14							14		14
Gesamtergebnis	193	89	978	542	316	562	7	157	14	0	6	93	2.957	1.802	1.155

Entwicklung der Ein- und Auspendler*innen

– nach allgemeinbildenden und beruflichen Schulen, ohne Heimkinder –

	Grundschulen	Förderzentren	Gemeinschafts- schulen	Gymnasien	RBZ		Gesamt	davon:	
					Berufliche Ausbildung (TZ)	Berufliche Vollzeitschulen		Allgemeinbildende Schulen	Berufliche Schulen (RBZ)

Schuljahr 2017/18:

Gastschüler*innen	93	63	939	2.143	2.582	1.374	7.194	3.238	3.956
Auspendler*innen	193	68	752	522	955	290	2.780	1.535	1.245
Rechnerisches Saldo	-100	-5	187	1.621	1.627	1.084	4.414	1.703	2.711

Schuljahr 2018/19:

Gastschüler*innen	81	44	903	2.090	2.629	1.323	7.070	3.118	3.952
Auspendler*innen	187	62	732	523	956	275	2.735	1.504	1.231
Rechnerisches Saldo	-106	-18	171	1.567	1.673	1.048	4.335	1.614	2.721

Schuljahr 2019/20:

Gastschüler*innen	91	54	914	2.052	2.637	1.273	7.021	3.111	3.910
Auspendler*innen	160	65	789	514	1.024	263	2.815	1.528	1.287
Rechnerisches Saldo	-69	-11	125	1.538	1.613	1.010	4.206	1.583	2.623

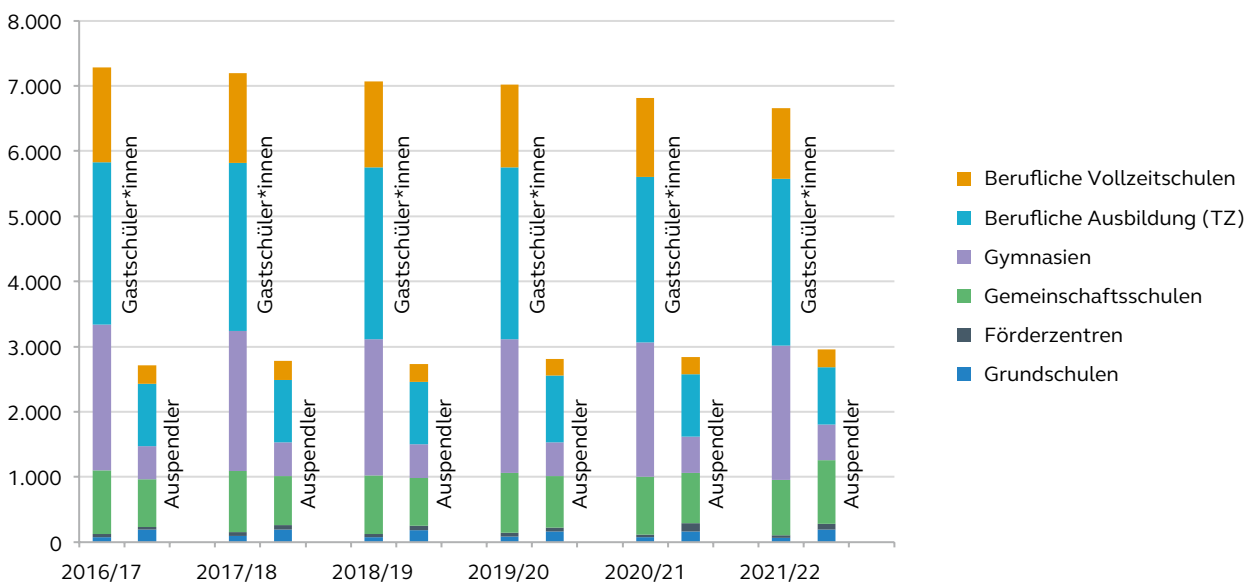
Schuljahr 2020/21:

Gastschüler*innen	78	41	889	2.056	2.537	1.214	6.815	3.064	3.751
Auspendler*innen	163	132	769	551	959	270	2.844	1.615	1.229
Rechnerisches Saldo	-85	-91	120	1.505	1.578	944	3.971	1.449	2.522

Schuljahr 2021/22:

Gastschüler*innen	68	34	856	2.056	2.560	1.080	6.654	3.014	3.640
Auspendler*innen	193	89	978	542	878	277	2.957	1.802	1.155
Rechnerisches Saldo	-125	-55	-122	1.514	1.682	803	3.697	1.212	2.485

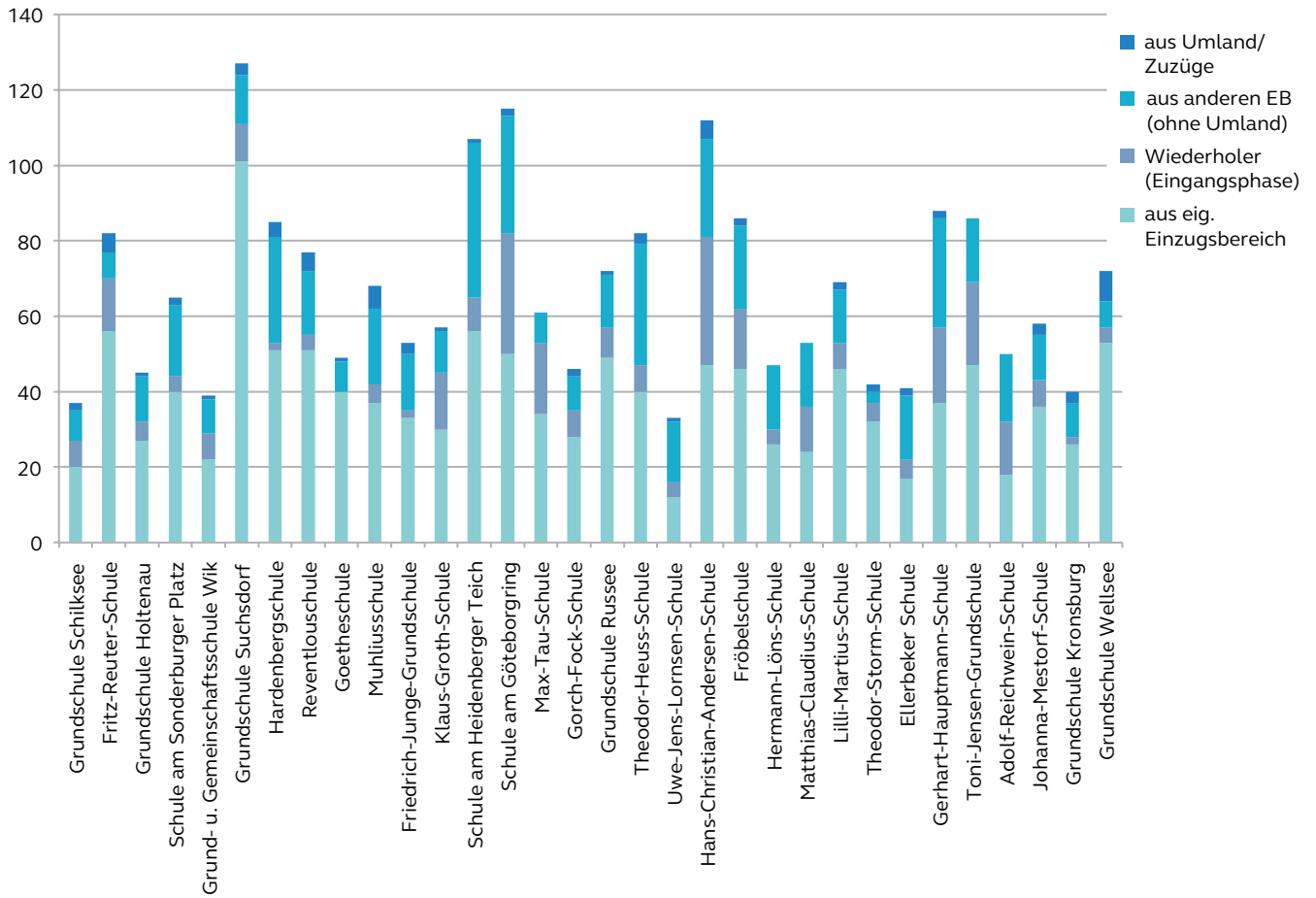
Gastschüler*innen und Auspendler*innen in Umlandschulen im Vergleich



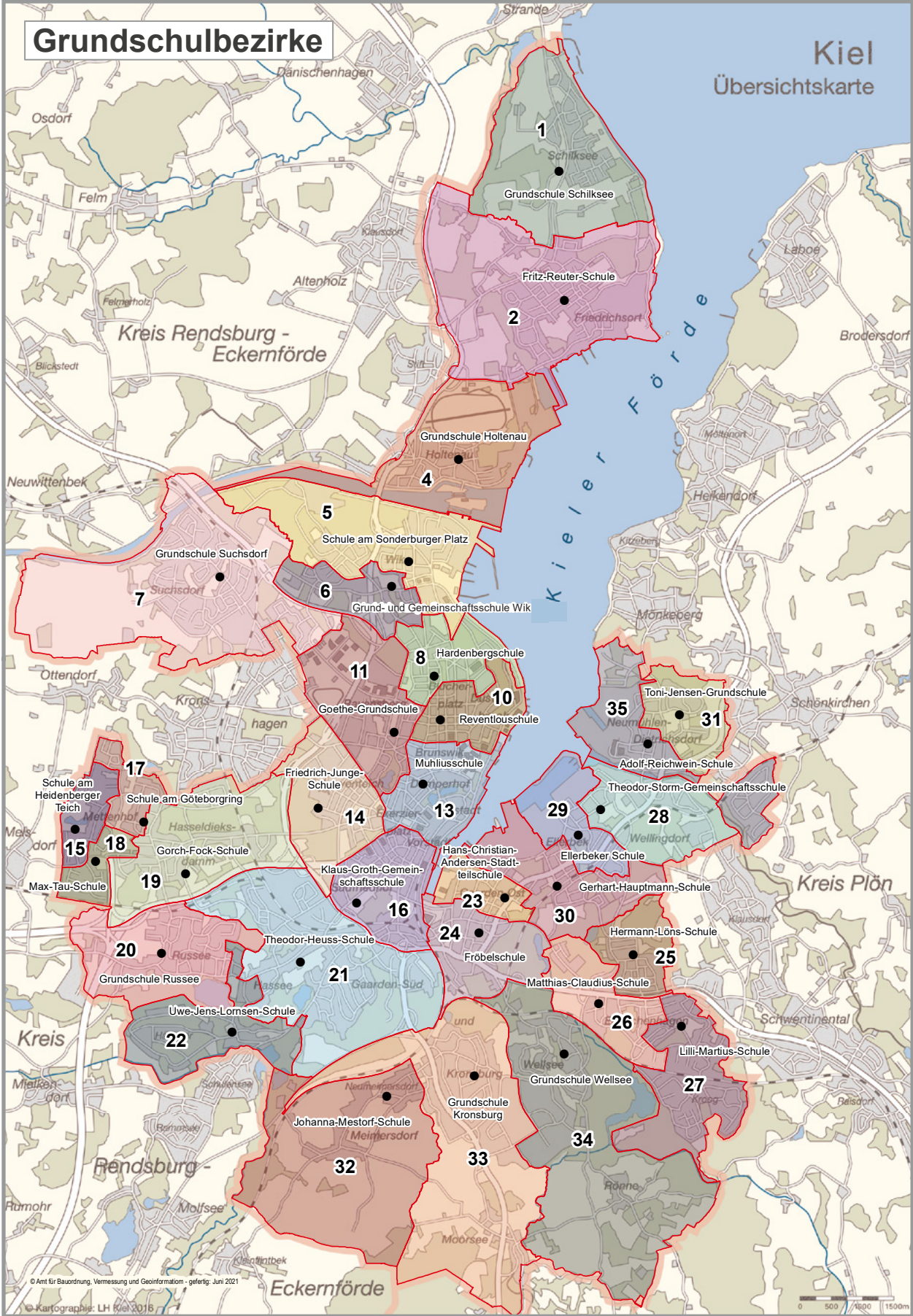
2.6. Einschulungen nach der Herkunft (Anmeldungen nach Schulbezirken)

Schulbezirks-Nr.	GRUNDSCHULE	Schulpflichtige 2022 lt. Stammliste (Stand: Aug. 2022)	Anm. insg. lt. Abfrage Okt. 2022 (einschl. Ankerklassen)	dar. aus anderen Einzugsbereichen (einschl. Zuzüge +Umland)	in % aus and. EB	darunter aus dem Grundschulbezirk (nach Stammlisten)																								Flexible Eingangsphase (u. aus DaZ-Zentr.)	Kann-Kinder (vorzeitige Einschulung)	aus Umland/Zuzüge (o. Beurteilung)													
						Grundschule Schilksee	Fritz-Reuter-Schule	Grundschule Holtenau	Schule am Sonderburger Platz	Grund- u. Gemeinschaftsschule Wik	Grundschule Suchsdorf	Hardenbergschule	Reventlouschule	Goetheschule	Muhliusschule	Friedrich-Junge-Grundschule	Klaus-Groth-Schule	Schule am Heidenberger Teich	Schule am Göteborgring	Max-Tau-Schule	Gorch-Fock-Schule	Grundschule Russee	Theodor-Heuss-Schule	Uwe-Jens-Lornsen-Schule	Hans-Christian-Andersen-Schule	Fröbelschule	Hermann-Löns-Schule	Matthias-Claudius-Schule	Lilli-Martius-Schule				Theodor-Storm-Schule	Ellerbeker Schule	Gerhart-Hauptmann-Schule	Toni-Jensen-Grundschule	Adolf-Reichwein-Schule	Johann-Mestorf-Schule	Grundschule Kronsburg	Grundschule Wellsee					
01	Grundschule Schilksee	27	37	8	22%	20	7																														7	2	0						
02	Fritz-Reuter-Schule	97	82	7	9%		56		1	2	1																											14	5	3					
04	Grundschule Holtenau	34	45	12	27%			27			2																											5	1	10					
05	Schule am Sonderburger Platz	58	65	19	29%				40	11	2	2																										4	2	1					
06	Grund- u. Gemeinschaftsschule Wik	47	39	9	23%	1	1		6	22																												7	1	1					
07	Grundschule Suchsdorf	119	127	13	10%					8	101																												10	3	2				
08	Hardenbergschule	77	85	28	33%		1		3	1	1	51	10	4	1	2																							2	4	1				
10	Reventlouschule	71	77	17	22%						1	6	51		2	1	1																						4	5	3				
11	Goetheschule	60	49	8	16%						1	2	40	1	3																								0	1	0				
13	Muhliusschule	55	68	20	29%						1		2	37	2	7																							5	6	3				
14	Friedrich-Junge-Grundschule	53	53	15	28%								2	2	33	5																							2	3	2				
16	Klaus-Groth-Schule	83	57	11	19%																																			15	1	4			
15	Schule am Heidenberger Teich	70	107	41	38%																																			9	1	6			
17	Schule am Göteborgring	82	115	31	27%		1																																	32	2	5			
18	Max-Tau-Schule	75	61	8	13%																																			19	0	1			
19	Gorch-Fock-Schule	51	46	9	20%																																			1	7	2	1		
20	Grundschule Russee	68	72	14	19%																																			8	1	3			
21	Theodor-Heuss-Schule	83	82	32	39%																																				7	3	3		
22	Uwe-Jens-Lornsen-Schule	20	33	16	48%																																			4	1	1			
23	Hans-Christian-Andersen-Schule	117	112	26	23%																																				34	5	2		
24	Fröbelschule	98	86	22	26%																																				1	16	2	12	
25	Hermann-Löns-Schule	43	47	17	36%																																				4	0	1		
26	Matthias-Claudius-Schule	42	53	17	32%																																				1	12	0	0	
27	Lilli-Martius-Schule	73	69	14	20%																																				7	2	2		
28	Theodor-Storm-Schule	74	42	3	7%																																				5	2	2		
29	Ellerbeker Schule	26	41	17	41%																																				5	2	2		
30	Gerhart-Hauptmann-Schule	61	88	29	33%																																					20	2	0	
31	Toni-Jensen-Grundschule	67	86	17	20%																																					22	0	7	
35	Adolf-Reichwein-Schule	42	50	18	36%																																					14	0	1	
32	Johanna-Mestorf-Schule	41	58	12	21%																																					7	3	1	
33	Grundschule Kronsburg	70	40	9	23%																																					3	2	3	1
34	Grundschule Wellsee	51	72	7	10%																																					53	4	8	2
SUMMEN (Kieler Grundschulen)		2.035	2.144	526	25%	21	66	27	50	42	109	63	63	50	46	41	60	71	69	68	42	52	61	19	84	91	38	39	55	51	21	53	63	23	40	35	62	313	73	83					
Anmeldungen an anderen Kieler Grundschulen (gem. Stammliste)						4%	10%	0%	17%	43%	7%	16%	17%	16%	15%	36%	21%	23%	45%	27%	4%	25%	35%	32%	46%	28%	36%	12%	26%	15%	26%	24%	12%	10%	13%	18%									
Aufnahmen in Kieler Förderzentren				25			2	1	1			1					1	1	1			1			2			1														11	0	2	
Aufnahmen von Schüler*innen aus Kiel in Privatschulen				121			1	20	1	4	1	3	9	4	5	5	7	5	4	4	1		2	13	1	1			1	1			2									16	8	39	
an Umland/Wegzüge				267			5	9	5	3	4	7	4	4	5	4	5	18	0	8	5	9	13	9	0	30	7	5	3	16	22	5	6	4	17	1	34	0							

Einschulungen nach der Herkunft



Grundschulbezirke



2.7. Verbleib der Schüler*innen der 4. Klassen

I. Übergangsquoten auf weiterführende Schulen 2022

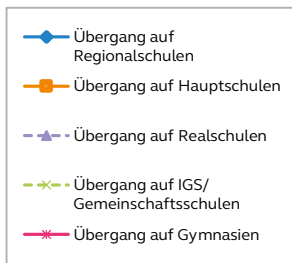
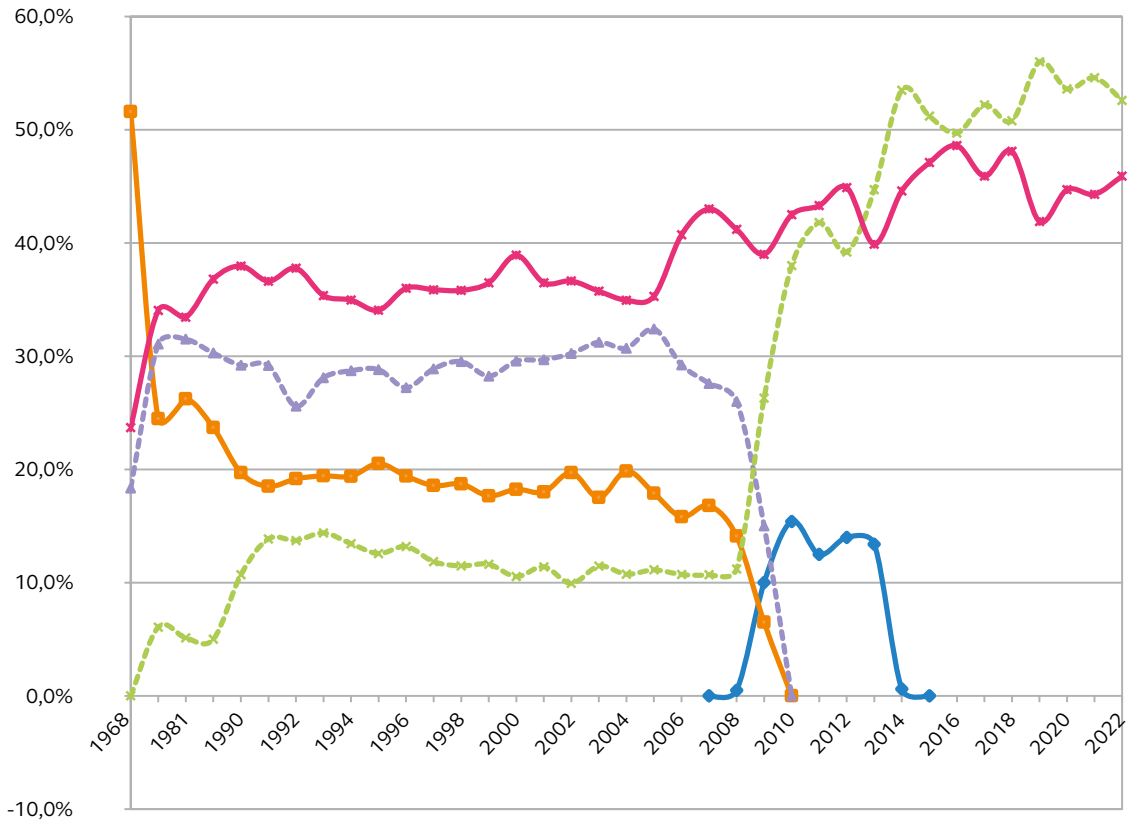
– Stand der Schüler*innen in den 4. Klassen: 01.04.2022 –

abgebende Schule	Schüler*innen d. 4. Kl.	Übergang auf Gemeinschaftsschulen	davon im Umland	Übergang auf Gymnasien	davon im Umland	Waldorfschule	Wegzug	Wiederholer	Förderzentrum
Grundschule Schilksee	42	23 54,8%	6	18 42,9%	9		1		
Fritz-Reuter-Schule	63	41 65,1%	1	22 34,9%	6				
Grundschule Holtenau	18	9 50,0%	1	9 50,0%	3				
Schule am Sonderburger Platz	65	21 32,3%	1	43 66,2%	2		1		
Grund- u. Gemeinschaftsschule Wik	21	14 66,7%	0	7 33,3%	0				
Grundschule Suchsdorf	114	28 24,6%	9	84 73,7%	32		2		
Hardenbergschule	85	19 22,4%	1	66 77,6%	3				
Reventlouschule	65	18 27,7%	2	47 72,3%	0				
Goetheschule	45	11 24,4%	0	33 73,3%	1		1		
Muhliusschule	47	22 46,8%	0	23 48,9%	1		2		
Friedrich-Junge-Grundschule	40	19 47,5%	1	21 52,5%	0				
Klaus-Groth-Gemeinschaftsschule	28	20 71,4%	0	7 25,0%	1		1		
Schule am Göteborgring	61	44 72,1%	1	16 26,2%	0				1
Schule am Heidenberger Teich	114	64 56,1%	2	50 43,9%	1				
Max-Tau-Schule	41	35 85,4%	0	6 14,6%	0				
Gorch-Fock-Schule	49	23 46,9%	0	25 51,0%	9				1
Grundschule Russee	70	35 50,0%	1	34 48,6%	0		1		
Theodor-Heuss-Schule	84	42 50,0%	2	40 47,6%	0		1		1
Uwe-Jens-Lornsen-Schule	35	15 42,9%	2	20 57,1%	0				
Johanna-Mestorf-Schule	56	10 17,9%	4	46 82,1%	0				
Grundschule Kronsburg	32	16 50,0%	3	15 46,9%	0		1		
Grundschule Wellsee	55	28 50,9%	2	27 49,1%	0				
Hans-Christian-Andersen-Schule	83	62 74,7%	2	19 22,9%	0		2		
Fröbelschule	64	54 84,4%	0	8 12,5%	0		1		1
Hermann-Löns-Schule	41	29 70,7%	1	11 26,8%	0				1
Matthias-Claudius-Schule	40	29 72,5%	1	11 27,5%	0				
Lilli-Martius-Schule	56	33 58,9%	1	21 37,5%	0		1	1	
Theodor-Storm-Schule	23	22 95,7%	1	1 4,3%	0				
Ellerbeker Schule	45	30 66,7%	4	13 28,9%	0				2
Gerhart-Hauptmann-Schule	71	41 57,7%	1	28 39,4%	0			1	1
Toni-Jensen-Grundschule	46	37 80,4%	13	8 17,4%	1		1		
Adolf-Reichwein-Schule	39	21 53,8%	11	18 46,2%	1				
SUMMEN	1.738	915 52,6%	74	797 45,9%	70	0	16	2	8

II. Übergangsquoten im Vergleich zu den Vorjahren

Jahr des Übergangs	Schüler*innen d. 4. Kl.	Übergang auf Regionalsch.		Übergang auf Hauptschulen		Übergang auf Realschulen		Übergang auf IGS/ Gemeinschaftssch.		Übergang auf Gymnasien	
1968	2.991			1.543	51,6%	549	18,4%	0	0,0%	709	23,7%
1975	3.592			879	24,5%	1.116	31,1%	218	6,1%	1.223	34,0%
1981	2.559			671	26,2%	806	31,5%	131	5,1%	856	33,5%
1987	1.638			388	23,7%	496	30,3%	82	5,0%	603	36,8%
1990	1.654			326	19,7%	483	29,2%	177	10,7%	628	38,0%
1991	1.810			335	18,5%	528	29,2%	251	13,9%	663	36,6%
1992	1.763			338	19,2%	451	25,6%	242	13,7%	666	37,8%
1993	1.765			343	19,4%	496	28,1%	254	14,4%	624	35,4%
1994	1.696			329	19,4%	487	28,7%	228	13,4%	593	35,0%
1995	1.735			356	20,5%	500	28,8%	218	12,6%	591	34,1%
1996	1.705			331	19,4%	464	27,2%	225	13,2%	614	36,0%
1997	1.890			351	18,6%	546	28,9%	224	11,9%	678	35,9%
1998	1.907			357	18,7%	563	29,5%	219	11,5%	683	35,8%
1999	2.004			354	17,7%	566	28,2%	233	11,6%	731	36,5%
2000	2.050			374	18,2%	606	29,6%	216	10,5%	798	38,9%
2001	2.061			371	18,0%	612	29,7%	235	11,4%	752	36,5%
2002	2.044			403	19,7%	618	30,2%	203	9,9%	749	36,6%
2003	1.953			342	17,5%	610	31,2%	224	11,5%	698	35,7%
2004	1.843			366	19,9%	566	30,7%	198	10,7%	644	34,9%
2005	1.833			328	17,9%	594	32,4%	204	11,1%	647	35,3%
2006	1.707			270	15,8%	499	29,2%	183	10,7%	695	40,7%
2007	1.849	-	0,0%	310	16,8%	510	27,6%	197	10,7%	795	43,0%
2008	1.751	9	0,5%	257	14,1%	474	26,0%	204	11,2%	751	41,2%
2009	1.824	182	10,0%	119	6,5%	274	15,0%	479	26,3%	712	39,0%
2010	1.777	273	15,4%	-	0,0%	-	0,0%	675	38,0%	755	42,5%
2011	1.638	205	12,5%					684	41,8%	710	43,3%
2012	1.665	233	14,0%					653	39,2%	748	44,9%
2013	1.648	221	13,4%					736	44,7%	658	39,9%
2014	1.610	9	0,6%					862	53,5%	718	44,6%
2015	1.671	-	0,0%					855	51,2%	787	47,1%
2016	1.699							845	49,7%	826	48,6%
2017	1.737							906	52,2%	797	45,9%
2018	1.781							905	50,8%	856	48,1%
2019	1.765							988	56,0%	740	41,9%
2020	1.723							923	53,6%	771	44,7%
2021	1.769							965	54,6%	783	44,3%
2022	1.738							915	52,6%	797	45,9%

Übergangsquoten von Kieler Grundschulen



III. Schulwechsler*innen von Gymnasien an Gemeinschaftsschulen

(Erfassungszeitraum: Februar – September 2022)

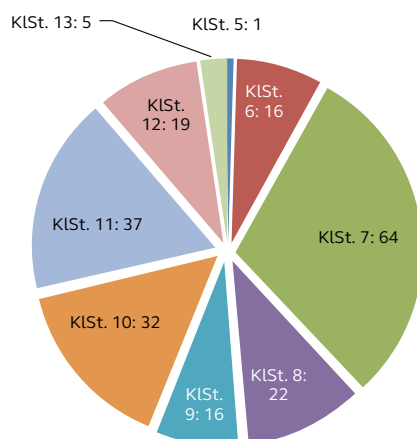
1. Aufnehmende Gemeinschaftsschulen

Klassenstufen	Orientierungsstufe									
	5	6	7	8	9	10	11	12	13	Insgesamt
1 Toni-Jensen-Gemeinschaftsschule						7	2	8		17
2 Gemeinschaftsschule Friedrichsort			5	2	2	1	30	10	2	52
3 Leif-Eriksson-Gemeinschaftsschule			2		1	1				4
4 Lilli-Martius-Schule		1	18	6	2	3				30
5 Gemeinschaftsschule Hassee		1	4		1	12	5	1	3	27
6 Friedrich-Junge-Gemeinschaftsschule		10	8	3	5	7				33
7 Grund- und Gemeinschaftsschule Wik		1	12	3	3					19
8 Klaus-Groth-Gemeinschaftsschule				1						1
9 Goethe-Gemeinschaftsschule	1	2	9	1						13
10 Hermann-Löns-Gemeinschaftsschule		1	1	2	1					5
11 Theodor-Storm-Gemeinschaftsschule					1	1				2
12 Max-Tau-Gemeinschaftsschule			5	3						8
13 Gemeinschaftsschule am Brook				1						1
Summen	1	16	64	22	16	32	37	19	5	212

2. Abgebende Gymnasien

– Die Zuordnung der Schüler*innen zu den abgebenden Klassenstufen ist nicht Bestandteil der Abfrage –

Klassenstufen	Orientierungsstufe									
	5	6	7	8	9	10	11	12	13	Insgesamt
1 Gymnasium Wellingdorf		1		3		1		2	1	8
2 Thor-Heyerdahl-Gymnasium			8	1	1	1	1			12
3 Hans-Geiger-Gymnasium		1	9	4		2	2	2		20
4 Gymnasium Elmschenhagen			14	3	5	6	1			29
5 Ricarda-Huch-Schule		4	5	1	1	3	1			15
6 Max-Planck-Schule		1	5	1	1	6	1		1	16
7 Ernst-Barlach-Gymnasium		1	4	2	2	3	1			13
8 Käthe-Kollwitz-Schule	1		3			2	2		1	9
9 Humboldt-Schule		3	1	1	2	1				8
10 Hebbelschule			5				1			6
11 Kieler Gelehrtschule			2	2	1	2	1	2		10
12 Gymnasium Altenholz			1				14	2	1	18
13 Gymnasium Kronshagen		3	2	2		2	1	1		11
14 Heinrich-Heine-Gymnasium, Heikendorf						1	1	2		4
Sonstige Gymnasien		2	5	2	3	2	10	8	1	33
Summen	1	16	64	22	16	32	37	19	5	212



Verteilung der Schulwechsler*innen auf die Klassenstufen in Gemeinschaftsschulen

2.8. Schulabgänger*innen von allgemeinbildenden Schulen

I. Schulabgänger*innen 2022 von allgemeinbildenden Schulen

- nach Schulart, Abschluss, Geschlecht, Nationalität -

		von Schulart..						dar. Förderzentrum L	dar. Förderzentrum G	dar. Förderzentrum K	
		Förderzentrum	Gemeinschaftsschule	Gymnasium	SUMME	m+w	D+A				
ohne Schulabschluss	D	m	0	41	8	49	74	117	0	0	0
		w	0	15	10	25			0	0	0
	A	m	0	29	1	30	43		0	0	0
		w	0	13	0	13			0	0	0
mit Sonderpädagog.-Abschluss	D	m	27	31	0	58	86	106	3	9	15
		w	12	16	0	28			0	5	7
	A	m	6	7	0	13	20		0	2	4
		w	5	2	0	7			0	4	1
mit erstem allgem. Abschluss	D	m	0	145	1	146	241	329	0	0	0
		w	0	93	2	95			0	0	0
	A	m	0	43	0	43	88		0	0	0
		w	0	45	0	45			0	0	0
mit mittlerem Schulabschluss	D	m		211	14	225	433	497			
		w		185	22	207					
		d		0	1	1					
	A	m		23	0	23	64				
		w		39	2	41					
mit Fachhochschulreife	D	m		17	10	27	65	79			
		w		16	22	38					
	A	m		3	3	6	14				
		w		7	1	8					
mit Hochschulreife	D	m		79	302	381	815	915			
		w		85	349	434					
	A	m		1	46	47	100				
		w		3	50	53					
SUMMEN	D	m	27	524	335	886		3	9	15	
		w	12	410	405	827		0	5	7	
		d	0	0	1	1		0	0	0	
		i.	39	934	741	1.714		3	14	22	
	A	m	6	106	50	162		0	2	4	
		w	5	109	53	167		0	4	1	
		i.	11	215	103	329		0	6	5	
		insg.	50	1.149	844	2.043		3	20	27	

D = Deutsche, A = Ausländer*innen

Von 329 Ausländer*innen erreichten 63 (19,2%) nicht den Ersten allgemeinbildenden Schulabschluss.

Von 1.714 Deutschen erreichten 160 (9,3%) nicht den Ersten allgemeinbildenden Schulabschluss.

Von den 329 Ausländer*innen erreichten 178 (54,1%) mindestens den Mittleren Schulabschluss.

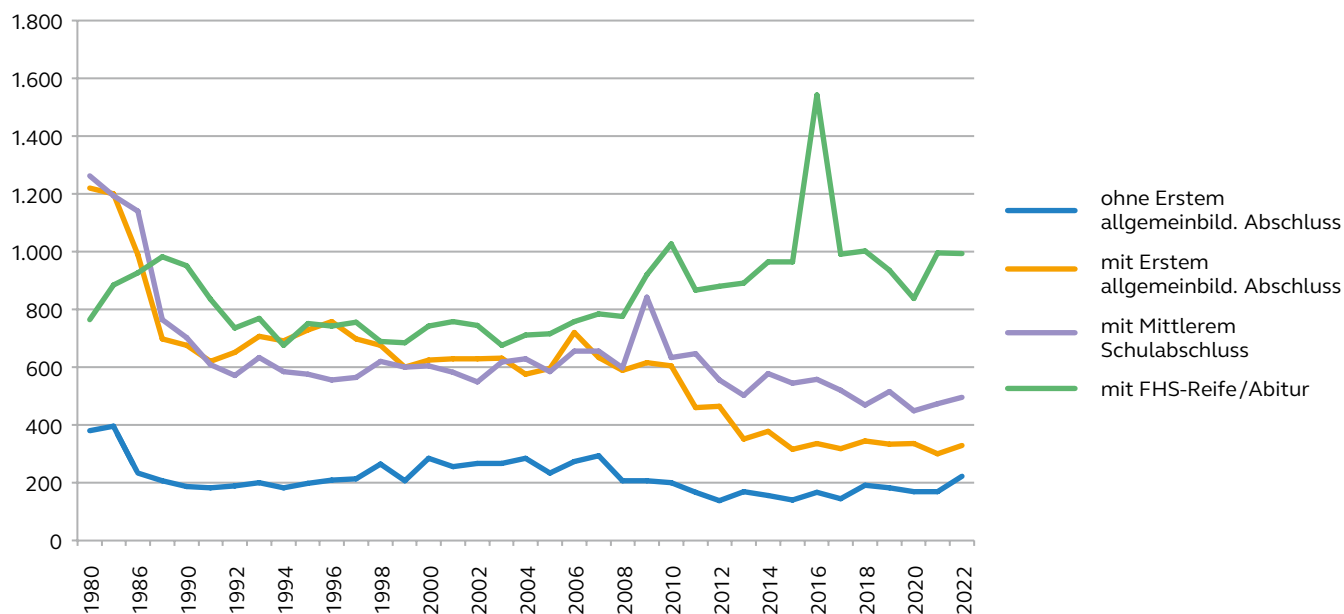
Von den 1.714 Deutschen erreichten 1.313 (76,6%) mindestens den Mittleren Schulabschluss.

II. Schulabgänger*innen nach Abschlüssen seit 1980

– aus allgemeinbildenden Schulen in Kiel ohne Privatschulen –

Jahr	aus Förderzentrum ohne Abschluss		mit Sonderpädagog. Abschluss		ohne Abschluss (ohne Sp. 2)		mit erst. allgem. Abschluss		Mittlerer Schulabschl./FS-Reife		Fachhochschulreife		Hochschulreife (Abitur)		ABGÄNGER INSGESAMT	dar. ohne EA-Abschl.		dar. mit mind. M-Abschl.	
	2	%	3	%	4	%	5	%	6	%	7	%	8	%		insg.	%	insg.	%
															Summe 2–8	Summe 2–4		Summe 6–8	
1980	35	1,0%	175	4,8%	170	4,7%	1.220	33,6%	1.262	34,8%	86	2,4%	679	18,7%	3.627	380	10,5%	2.027	55,9%
1983	56	1,5%	134	3,6%	206	5,6%	1.201	32,7%	1.193	32,5%	77	2,1%	809	22,0%	3.676	396	10,8%	2.079	56,6%
1986	38	1,2%	73	2,2%	122	3,7%	989	30,1%	1.141	34,7%	65	2,0%	863	26,2%	3.291	233	7,1%	2.069	62,9%
1989	25	0,9%	72	2,7%	109	4,1%	698	26,3%	766	28,9%	78	2,9%	904	34,1%	2.652	206	7,8%	1.748	65,9%
1992	33	1,5%	68	3,2%	89	4,1%	652	30,3%	572	26,6%	38	1,8%	697	32,4%	2.149	190	8,8%	1.307	60,8%
1995	20	0,9%	98	4,3%	80	3,5%	729	32,3%	577	25,6%	47	2,1%	705	31,3%	2.256	198	8,8%	1.329	58,9%
1996	28	1,2%	94	4,1%	88	3,9%	758	33,4%	557	24,6%	56	2,5%	686	30,3%	2.267	210	9,3%	1.299	57,3%
1997	25	1,1%	83	3,7%	105	4,7%	699	31,3%	565	25,3%	55	2,5%	700	31,4%	2.232	213	9,5%	1.320	59,1%
1998	34	1,5%	82	3,7%	140	6,2%	677	30,2%	621	27,7%	42	1,9%	648	28,9%	2.244	264	11,8%	1.311	58,4%
1999	29	1,4%	44	2,1%	132	6,3%	601	28,7%	600	28,7%	47	2,2%	638	30,5%	2.091	207	9,9%	1.285	61,5%
2000	37	1,6%	79	3,5%	168	7,4%	625	27,7%	604	26,8%	54	2,4%	689	30,5%	2.256	284	12,6%	1.347	59,7%
2001	54	2,4%	62	2,8%	140	6,3%	629	28,2%	583	26,2%	41	1,8%	718	32,2%	2.227	256	11,5%	1.342	60,3%
2002	38	1,7%	91	4,2%	137	6,3%	629	28,7%	550	25,1%	50	2,3%	694	31,7%	2.189	266	12,2%	1.294	59,1%
2003	23	1,0%	94	4,3%	151	6,9%	631	28,8%	618	28,2%	29	1,3%	646	29,5%	2.192	268	12,2%	1.293	59,0%
2004	43	2,0%	118	5,4%	124	5,6%	576	26,2%	630	28,6%	40	1,8%	671	30,5%	2.202	285	12,9%	1.341	60,9%
2005	46	2,2%	95	4,5%	92	4,3%	597	28,0%	586	27,5%	26	1,2%	691	32,4%	2.133	233	10,9%	1.303	61,1%
2006	13	0,5%	154	6,4%	106	4,4%	721	29,9%	657	27,3%	25	1,0%	734	30,5%	2.410	273	11,3%	1.416	58,8%
2007	26	1,1%	155	6,5%	113	4,8%	633	26,7%	655	27,7%	20	0,8%	766	32,3%	2.368	294	12,4%	1.441	60,9%
2008	25	1,2%	116	5,3%	67	3,1%	589	27,1%	598	27,6%	44	2,0%	731	33,7%	2.170	208	9,6%	1.373	63,3%
2009	4	0,2%	127	4,9%	75	2,9%	616	23,8%	843	32,6%	33	1,3%	888	34,3%	2.586	206	8,0%	1.764	68,2%
2010	3	0,1%	118	4,8%	79	3,2%	604	24,5%	633	25,7%	39	1,6%	989	40,1%	2.465	200	8,1%	1.661	67,4%
2011	2	0,1%	102	4,8%	64	3,0%	460	21,5%	647	30,2%	48	2,2%	819	38,2%	2.142	168	7,8%	1.514	70,7%
2012	9	0,4%	76	3,7%	53	2,6%	465	22,8%	557	27,3%	55	2,7%	826	40,5%	2.041	138	6,8%	1.438	70,5%
2013	4	0,2%	94	4,9%	72	3,8%	351	18,3%	502	26,2%	47	2,5%	845	44,1%	1.915	170	8,9%	1.394	72,8%
2014	1	0,0%	95	4,6%	61	2,9%	379	18,2%	579	27,8%	69	3,3%	895	43,0%	2.079	157	7,6%	1.543	74,2%
2015	6	0,3%	92	4,7%	42	2,1%	316	16,1%	545	27,7%	84	4,3%	882	44,8%	1.967	140	7,1%	1.511	76,8%
2016	1	0,0%	86	3,3%	80	3,1%	336	12,9%	558	21,4%	76	2,9%	1468	56,4%	2.605	167	6,4%	2.102	80,7%
2017	2	0,1%	78	3,9%	64	3,2%	319	16,2%	520	26,3%	75	3,8%	917	46,4%	1.975	144	7,3%	1.512	76,6%
2018	1	0,0%	106	5,3%	85	4,2%	344	17,1%	469	23,4%	81	4,0%	922	45,9%	2.008	192	9,6%	1.472	73,3%
2019	0	0,0%	91	4,6%	91	4,6%	334	17,0%	517	26,3%	78	4,0%	858	43,6%	1.969	182	9,2%	1.453	73,8%
2020	2	0,1%	102	5,7%	66	3,7%	335	18,7%	449	25,1%	49	2,7%	789	44,0%	1.792	170	9,5%	1.287	71,8%
2021	0	0,0%	90	4,6%	80	4,1%	300	15,5%	474	24,4%	85	4,4%	912	47,0%	1.941	170	8,8%	1.471	75,8%
2022	0	0,0%	106	5,2%	117	5,7%	329	16,1%	497	24,3%	79	3,9%	915	44,8%	2.043	223	10,9%	1.491	73,0%

Schulabgänger*innen nach Abschlüssen seit 1980



Erläuterung 2016: Durch Einführung G8 an Gymnasien doppelter Schulabgangsjahrgang

III. Abschlüsse aller Schüler*innen der Sekundarstufe I zum 30.06.2022 nach Bildungsgang

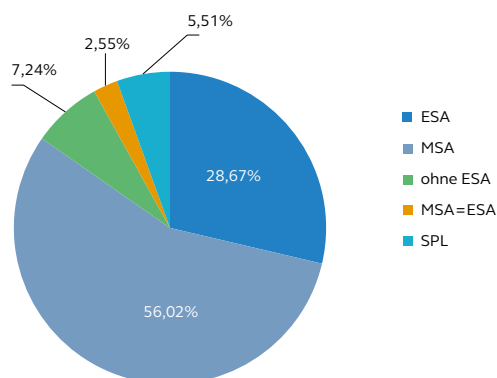
Übergangsmontoring Schule und Beruf / Schuljahr 2021/2022

Der Sachbereich des Jugendamtes Übergang Schule und Beruf der Landeshauptstadt Kiel hat zum Ziel, die Übergangschancen von Jugendlichen im Übergang Schule und Beruf strukturell zu verbessern, Förder- und Unterstützungsangebote effektiver aufeinander abzustimmen und gemeinsam mit den beteiligten Institutionen nachhaltige Strukturen aufzubauen, die dazu beitragen, dass die Übergänge der Jugendlichen von der Schule in den Beruf besser gelingen. Jugendliche sollen ihren Weg in den Beruf möglichst ohne bzw. mit wenigen Zwischenschritten finden. In enger Zusammenarbeit mit dem Datenschutzbeauftragten der LH Kiel, den Schulleitungen der allgemein bildenden Schulen in Kiel, den Regionalen Berufsbildungszentren und dem Schulamt ist es gelungen, die zwölfte Verbleibstatistik-Abfrage flächendeckend mit allen allgemein bildenden Schulen der Sekundarstufe I in Kiel durchzuführen. Die Tabellen zeigen die Ergebnisse der Befragung zu den Abschlussergebnissen und Anschlussperspektiven der Schüler*innen der Sekundarstufe I des Entlassungsjahrgangs 2021/2022.

ERREICHTE ABSCHLÜSSE

ESA 9. Kl.	MSA 10. Kl.	ohne ESA 9. Kl.	MSA=ESA 10. Kl.	SPL
281	549	71	25	54
28,67%	56,02%	7,24%	2,55%	5,51%

ERREICHTE ABSCHLÜSSE – alle Schüler*innen



WICHTIGSTE ERKENNTNISSE

- Im Schuljahr 2021/2022 wurden insgesamt 980 Schüler*innen aus den allgemein bildenden Schulen in Kiel der Sekundarstufe I entlassen.
- Der Anteil der Jugendlichen die direkt in eine duale Ausbildung vermittelt werden konnten, liegt in diesem Schuljahr bei 14,8% (10% der ESA, 19,3% MSA). Dieser Wert ist im Vergleich zum letzten Schuljahr besonders bei der Gruppe der MSA-Schüler*innen gestiegen.
- Die Anzahl der Schüler*innen ohne Anschlussperspektive zum Schuljahresende liegt bei 18,1% und ist im Vergleich zum letzten Schuljahr gesunken. Diese Gruppe ist berufsschulpflichtig, wenn es ihr in der Sommerzeit nicht gelingt, eine berufliche oder schulische Anschlussperspektive zu finden.
- In Zusammenarbeit mit dem Datenschutzbeauftragten der LH Kiel, den Regionalen Berufsbildungszentren und den allgemein bildenden Schulen entwickelte das Jugendamt / Sachbereich Übergang Schule und Beruf ein Formular zur Anmeldung zum Berufsschulunterricht. Mit dieser systematisierten Meldeform auf der Grundlage des Schulgesetzes konnte die Überleitung der berufsschulpflichtigen Schüler*innen aus den allgemein bildenden Schulen in die Regionalen Berufsbildungszentren zu fast 100% gelingen.
- Mit Unterstützung der im Rahmen des Handlungskonzeptes Plus tätigen Coachingkräfte gelang es, über 90% der zum 30.06.2022 nicht versorgten Schüler*innen während der Sommerzeit noch in eine Anschlussperspektive zu vermitteln. Die Anzahl der Schüler*innen ohne Anschlussperspektive lag zum 30.09.2021 bei 2,5%.

Legende: ESA-Erster allgemeinbildender Schulabschluss, MSA-Mittlerer Schulabschluss, SPL-Sonderpädagogischer Abschluss Lernen, BG-Bildungsgang

Verbleib aller Schüler*innen der Sekundarstufe I zum 30.06.2022 nach Bildungsgang

Übergangsmontoring Schule und Beruf/Schuljahr 2021/2022 Schüler*innen freiwillig.

Entlassen gesamt *	926
ESA / ohne ESA 9. Klasse	352
MSA / MSA=ESA 10. Klasse	574

		ESA = 9. Kl.	ohne ESA 9. Kl.	ESA-BG ges.	MSA =10. Kl.	MSA=ESA =10. Kl.	MSA-BG ges.	in % gesamt
Duale Ausbildung	145	34		34	106	5	111	15,66%
Schulische Berufsausbildung	129	16	1	17	109	3	112	13,93%
Berufsfachschule (Typ I)	115	107		107	4	4	8	12,42%
Ausbildungsvorbereitung SH	63	28	33	61	2		2	6,80%
Berufliches Gymnasium (BG)	203			0	203		203	21,92%
Allgemein bildende Schule	43	13	1	14	28	1	29	4,64%
Berufsvorbereitende Maßnahme	20	8	7	15	4	1	5	2,16%
Arbeitsstelle	0			0			0	0,00%
FSJ / FÖJ / Bundeswehr	39	5		5	33	1	34	4,21%
Ohne Anschluss zum 30.06.	169	70	29	99	60	10	70	18,25%
Angemeldet für Berufsschulpflicht	166	70	35	105	55	6	61	17,93%

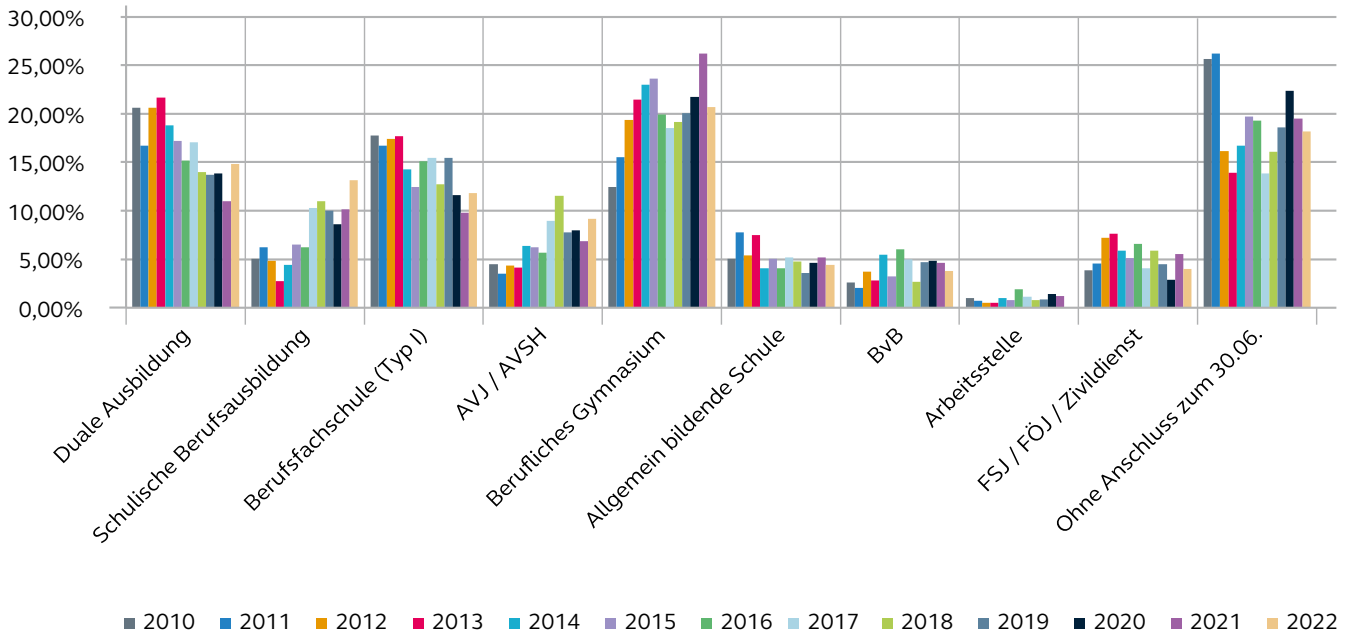
gesamt	926	281	71	352	549	25	574	
		79,83%	20,17%	100,00%	95,64%	4,36%	100,00%	

davon in:

Schulische Maßnahmen gesamt	573	172	42	214	350	9	359	
		48,86%	11,93%	60,80%	60,98%	1,57%	62,54%	61,88%

Duale Ausbildung	152	9,66%	0,00%	9,66%	18,47%	0,87%	19,34%	21,64%
-------------------------	------------	--------------	--------------	--------------	---------------	--------------	---------------	---------------

**Verbleib der Schüler*innen der Sekundarstufe I zum 30.06.
in den Schuljahren 2009/2010 – 2021/2022 im Vergleich**

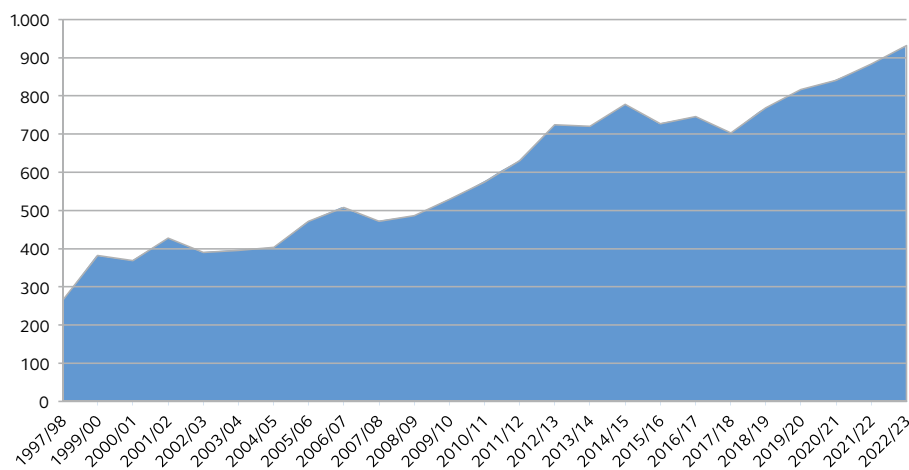


2.9. Integrative Förderung im Schuljahr 2022/23

I. Durch Förderzentren beschulte Schüler*innen in allgemeinbildenden Schulen

	Vergleich zum Vorjahr 2021/22	insgesamt in integrativen Maßnahmen 2022/23
Gutenbergschule (FzL)	194	245
Schule am Göteborgring (FzL)	167	169
Andreas-Gayk-Schule (FzL)	309	299
Ellerbeker Schule (G/FzG)	73	77
Lilli-Nielsen-Schule (FzK+G)	67	65
Landesförderzentrum Hören+Kommunikation, Schleswig	31	26
Landesförderzentrum Sehen, Schleswig	19	20
Landesförderzentrum „Autistisches Verhalten“, Kronshagen	19	27
Förderzentrum Schönkirchen-Schönberg (FzL)	1	0
Helene-Dieckmann-Schule (FzL), Altenholz	1	0
Berend-Schröder-Schule (FzL), Lübeck	0	1
Paul-Burwick-Schule (FzG), Lübeck	2	1
Förderzentrum Schleswig-Kropp (FzL)	0	0
Erich-Kästner-Schule (FzL), Norderstedt	0	1
Summe	883	931

Integrativ beschulte Schüler*innen seit 1997/98



II. **Beschulung von Schüler*innen mit Förderbedarf 2022/23**

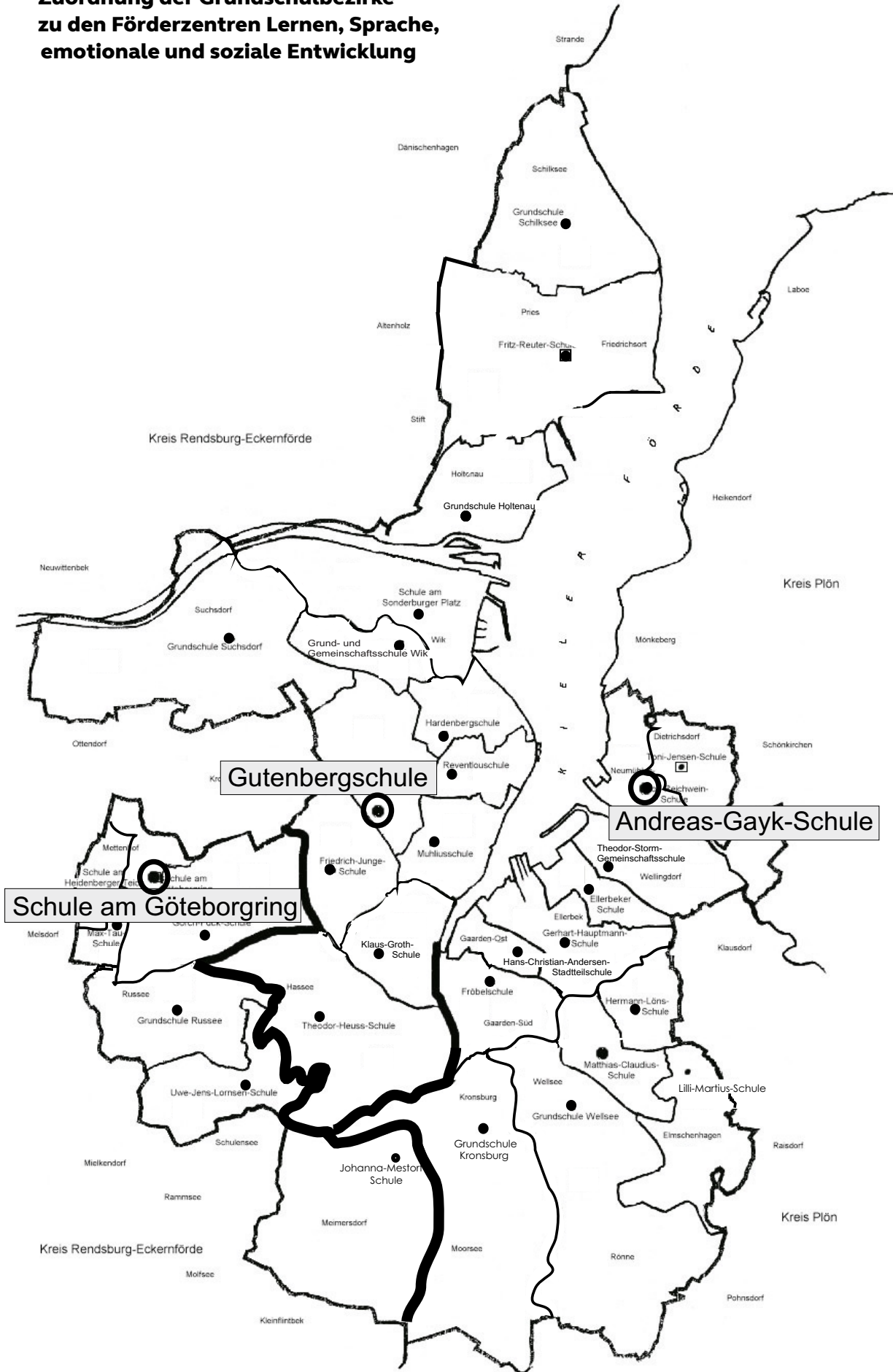
	SA	1-Le	2-Sp	3-E+S	4-G	5-K+M	6-Hö	7-Se	9-Au	SUMME
SCHULE										
Adolf-Reichwein-Schule	G	5			1	1				7
Ellerbeker Schule G+FöZ G	G	2		1	23	4	1		2	33
Friedrich-Junge-Grundschule	G						1			1
Fritz-Reuter-Schule	G	9	1							10
Fröbelschule	G							1	2	3
Gerhart-Hauptmann-Schule	G	14			1			1	2	18
Gorch-Fock-Schule	G				18	1	1			20
Grund- u. Gemeinschaftsschule Wik	G	2						1		3
Grundschule Holtenau	G	6								6
Grundschule Russee	G	4								4
Grundschule Suchsdorf	G	5						1		6
Grundschule Wellsee	G	2						2		4
Hans-Christian-Andersen-Stadtteilschule	G	16			1					17
Hardenbergschule	G	1	40							41
Hermann-Löns-Gemeinschaftsschule+G	G	2								2
Klaus-Groth-Gemeinschaftsschule+G	G	4			1	1			1	7
Lilli-Martius-Gemeinschaftsschule+G	G	7					1		1	9
Matthias-Claudius-Schule	G	7		1	1	2				11
Max-Tau Gemeinschaftsschule+G	G	4						1		5
Muhliusschule	G	1				1			1	3
Reventlouschule	G		3							3
Schule am Göteborgring	G	13					1			14
Schule am Heidenberger Teich	G	14	1		2					17
Theodor-Heuss-Schule	G	6								6
Theodor-Storm-Gemeinschaftsschule+G	G	7				1				8
Toni-Jensen-Grundschule	G	10								10
Uwe-Jens-Lornsen-Schule	G				1	2			3	6
GRUNDSCHULEN		141	45	2	49	13	5	7	12	274
Gutenbergschule FöZ L	FöZ	9								9
Ellerbeker Schule G+FöZ G	FöZ				200				1	201
Lilli-Nielsen-Schule FöZ K+G	FöZ	2			119	101			1	223

	SA	1-Le	2-Sp	3-E+S	4-G	5-K+M	6-Hö	7-Se	9-Au	SUMME
FÖRDERZENTREN		11	0	0	319	101	0	0	2	433
Friedrich-Junge-Gemeinschaftsschule	Gem	28		2		1	1			32
Gemeinschaftsschule am Brook	Gem	54								54
Gemeinschaftsschule Friedrichsort	Gem	24		1		3			3	31
Gemeinschaftsschule Hassee	Gem	22		1					6	29
Goethe-Gemeinschaftsschule	Gem	25		1		1	1		2	30
Grund- u. Gemeinschaftsschule Wik	Gem	18						1	1	20
Hermann-Löns-Gemeinschaftsschule+G	Gem	33					1			34
Klaus-Groth-Gemeinschaftsschule+G	Gem	34		2	1					37
Leif-Eriksson-Gemeinschaftsschule	Gem	91			17		4	1	1	114
Lilli-Martius-Gemeinschaftsschule+G	Gem	53			6				1	60
Max-Tau Gemeinschaftsschule+G	Gem	40		1				1		42
Theodor-Storm-Gemeinschaftsschule+G	Gem	74						2		76
Toni-Jensen-Gemeinschaftsschule	Gem	25			16	2	4	4	8	59
GEMEINSCHAFTSSCHULEN		521	0	8	40	7	11	9	22	618
Ernst-Barlach-Gymnasium	Gy					3			3	6
Gymnasium Elmschenhagen	Gy			2		2	2		1	7
Gymnasium Wellingdorf	Gy					1			2	3
Hans-Geiger-Gymnasium	Gy						2	1	1	4
Hebbelschule	Gy						1			1
Humboldt-Schule	Gy						1		3	4
Käthe-Kollwitz-Schule	Gy						1		1	2
Max-Planck-Schule	Gy							1		1
Ricarda-Huch-Schule	Gy						3			3
Thor-Heyerdahl-Gymnasium	Gy			1		1	3	2	1	8
Gymnasien		0	0	3	0	7	13	4	12	39
Gesamtergebnis		673	45	13	408	128	29	20	48	1.364

Abkürzungen der Förderschwerpunkte:

- Le – Lernen
- E+S – Emotionale u. soziale Entwicklung
- G – Geistige Entwicklung
- K+M – Körperliche u. motorische Entwicklung
- Hö – Hören
- Se – Sehen
- Sp – Sprache
- Au – Erziehung u. Unterricht von Autisten

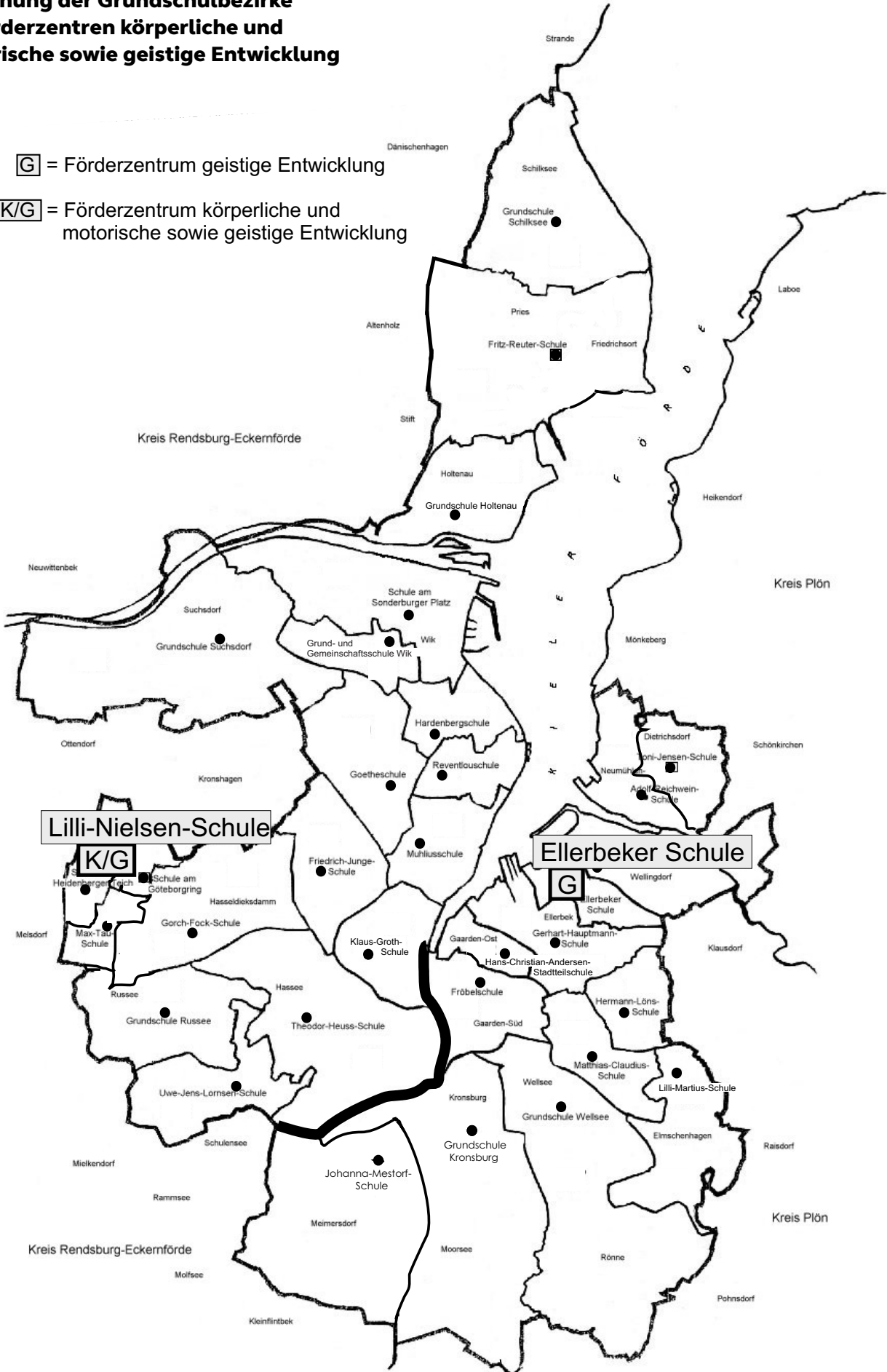
III. Zuordnung der Grundschulbezirke zu den Förderzentren Lernen, Sprache, emotionale und soziale Entwicklung



Zuordnung der Grundschulbezirke zu Förderzentren körperliche und motorische sowie geistige Entwicklung

G = Förderzentrum geistige Entwicklung

K/G = Förderzentrum körperliche und motorische sowie geistige Entwicklung



2.10. Ganztagschulen und Ganztagsangebote im Schuljahr 2022/23

I. Gebundene Ganztagschulen

Alle Schüler*innen sind verpflichtet, an mind. drei Wochentagen für jeweils mind. sieben Zeitstunden an den ganztägigen Angeboten der Schule teilzunehmen.

	Teilnehmende Schüler*innen	Ganztagsangebote an ... Tagen je Woche
Gemeinschaftsschule Friedrichsort	932	4
Hans-Christian-Andersen-Stadtteilschule (G)	388	5
Hans-Geiger-Gymnasium	479	4
Leif-Eriksson-Gemeinschaftsschule	634	4
Schule am Göteborgring (G)	337	4
Schule am Heidenberger Teich (G)	429	4
Toni-Jensen-Gemeinschaftsschule	749	3
Summe:	3.948	

II. Offene Ganztagsschulen

Die Teilnahme an dem nach dem Unterricht stattfindenden, zusätzlichen Nachmittagsprogramm ist für alle Schüler*innen freiwillig.

GRUNDSCHULEN (m. komb. Schulen)	Teilnehmende Schüler*innen*(Durchschnitt/Tag)	Ganztagsangebote an ... Tagen je Woche
Adolf-Reichwein-Schule (G)	120	5
Ellerbeker Schule (G+FzG)	8 + 16	5
Friedrich-Junge-Schule (G)	169	5
Fritz-Reuter-Schule (G)	199	5
Fröbelschule (G)	103	5
Gerhart-Hauptmann-Schule (G)	186	5
Gorch-Fock-Schule (G)	150	5
Grund- und Gemeinschaftsschule Wik	41 + 64	5
Grundschule Wellsee	150	5
Hermann-Löns-Schule (G+Gem)	17 + 5	5
Klaus-Groth-Schule (G+Gem)	16 + 10	5
Lilli-Martius-Schule (G+Gem)	99 + 86	5
Matthias-Claudius-Schule (G)	160	5
Max-Tau-Schule (G+Gem)	47 + 57	5
Muhliusschule (G)	151	5
Reventlouschule (G)	250	5
Theodor-Storm-Schule (G+Gem)	34 + 48	4
Toni-Jensen-Grundschule	193	5
FÖRDERZENTREN		
Gutenbergschule (FzL+S)	8	3
Lilli-Nielsen-Schule (FzK+FzG)	34	5
WEITERFÜHRENDE SCHULEN		
Ernst-Barlach-Gymnasium	80	5
Friedrich-Junge-Gemeinschaftsschule	60	5
Gemeinschaftsschule am Brook	170	5
Gemeinschaftsschule Hassee	61	4
Goethe-Gemeinschaftsschule	40	4
Gymnasium Elmschenhagen	99	5
Gymnasium Wellingdorf	47	5
Hebbelschule (Gy)	65	5
Humboldt-Schule (Gy)	199	4
Käthe-Kollwitz-Schule (Gy)	125	5
Kieler Gelehrtenschule (Gy)	60	5
Max-Planck-Schule (Gy)	100	5
Ricarda-Huch-Schule (Gy)	150	5
Thor-Heyerdahl-Gymnasium im BZM	50	5
Summe	3.727	

* bei kombinierten Schulen bezeichnet die erstgenannte Zahl die Schüler*innen des Grundschulzweigs (G)

III. Schulisches Mittagessen an Halbtagschulen (mit Betreuten Grundschulen)

SCHULE	Teilnehmende Schüler*innen	Essenangebot an ... Tagen je Woche
Goethe-Grundschule	105	5
Grundschule Holtenau	133	5
Grundschule Kronsburg	80	5
Grundschule Russee	150	5
Grundschule Schilksee	116	5
Grundschule Suchsdorf	176	5
Hardenbergschule (G)	55	5
Johanna-Mestorf-Schule	145	5
Schule am Sonderburger Platz (G)	180	5
Theodor-Heuss-Schule (G)	90	5
Uwe-Jens-Lornsen-Schule (G)	100	5
Summe:	1.330	



Ellerbeker Schule

2.11. Raumstatistik der allgemeinbildenden Schulen

Diese Statistik basiert auf den aktuellen Raumprogrammen und weist die Unterrichtsräume der jeweiligen Gebäude aus. Wieviele Räume der Schule zur eigenen Verfügung stehen, ergibt sich durch die Bemerkungen über Nutzungen in anderen Gebäuden und durch andere Schulen. Diese Zahlen sind in der Statistik 2.1 ausgewiesen.

Grundsätzliches:

- Die Spalte "dazu bzw. davon fremdgenutzt" soll die Anzahl der tatsächlich selbst genutzten Klassen- und Fachräume verdeutlichen.
- Die vorhandenen (Lehr-)Küchen sind dem jeweiligen Bestand an Fachräumen zugeordnet worden.
- Gruppenräume u. Differenzierungsräume wurden zusammengefasst.
- Mensen und Cafeterien wurden zusammengefasst.
- **Räume, die ausschließlich für Integration oder den Ganztagsbereich genutzt werden, sind gesondert aufgeführt.**

Erläuterungen:

Lfd.Nr.	laufende Nummer
Schulart	G Grundschule FzL+S Förderzentrum Lernen, Sprache, emotionale u. soziale Entwicklung FzK Förderzentrum körperliche u. motorische Entwicklung FzG Förderzentrum geistige Entwicklung Gem Gemeinschaftsschule Gy Gymnasium
KlassenR/KLR	Klassenraum (ab 50 m²) inklusive Studienstufenraum
FachR/FR	Fachraum = Mehrzweckraum (für Grundschulen), Physik, Chemie, Biologie, Zeichnen, Technisches Werken, Textiles Werken, Musik, Medienraum (Projektionsraum), Küche, Informatik (Computer-raum) und Sonstiger Fachraum (z.B. Naturwissenschaften)
Sporträume	Zahl der Sportflächen z.B. bei einer dreiteiligen Halle = 3
GruppenR/GrR	Gruppenraum bzw. Therapieraum
Diff.-R	Differenzierungsräume
Bemerkungen	enthält Erläuterungen zur Fremdnutzung bzw. Nutzung durch andere Schulen und zu besonderen Nutzungen von Fach- oder Klassenräumen (z.B. DaZ) sowie Aufzählungen weiterer, zusätzlicher Räume (z.B. Krafttrainingsraum, Bücherei, Sprachlabor, Betreute Grundschulen)
Fremdnutzung	Nutzung von Klassen- u. Fachräumen durch andere Schulen/Einrichtungen. Von Betreuten Grundschulen genutzte Räume gelten nicht als fremdgenutzt.
A	Mitnutzungen von Räumen durch andere Schulen
B	Der Fachraum bzw. Gruppenraum wird in diesem Schuljahr als Klassenraum genutzt.
C	Der Klassenraum wird in diesem Schuljahr als Fachraum genutzt.
*	siehe Spalte mit Bemerkungen

I. **Raumstatistik der allgemeinbildenden Schulen** (nur Unterrichtsräume, ohne Verwaltung)

Stand: 01.12.2022

Lfd. Nr.	Schule	Schulart	Bauliche Zügigkeit	Klassenräume (ab ca. 50 m ²)	DaZ-Räume (=KlassenR., auch unter 50 m ²)	Fachräume (ohne Nebenräume)	zusammen	dazu bzw. davon fremdgenutzt (+/-)	Sonstige Räume					Sporträume (Hallenräume)	Bemerkungen - Raumdaten basieren auf den Raumprogrammen - Fachräume ohne Vorbereitungs- u. Nebenräume - nur Unterrichts- u. Betreuungsräume (ohne die Räume f. Verwaltung, Lehrkräfte u. pädagogisches Personal) - A = Mitnutzung von Räumen durch andere Schulen
									Gruppe- räume/ Differen- zierung	Integratio- n/ Schulsozialarbeit	Ganztag/ Betreute GS (ab ca. 10 m ²)	Aula	Mensa/ Cafeteria		
1	Grundschule Schilksee	G	G: 2	8	1	2	11	0	1	1	7	-	1	2	davon 1 KlassenR als Musikraum/Diff.
2	Fritz-Reuter-Schule	G	G: 4	15	3	3	21	0	4	-	2	-	1	2	davon 1 KlassenR. f. Ankerklasse, 1 Diff.-R. im Container, dazu 1 Ruheraum f. SuS
3	Gemeinschaftsschule Friedrichsort	Gem	SII: 4 SI: 5	35	2	25	62	0	9	2	-	-	1*	3	dazu 2 NW-Vorbereitungsräume u. 4 NW-Sammlungsräume, *Mensa wird als Aula genutzt, dazu 1 Ruheraum f. SuS, dazu 5 Räume f. d. Stadtteilbücherei
4	Grundschule Holtenuau	G	G: 2	8	3	7	18	0	1	1	6	-	1	4	dazu 2 Räume f. Stadtteilbücherei u. 3 Räume plus NebenR. f.d. Jugendtreff, 1 Ruheraum f. SuS
5	Schule am Sonderburger Platz	GS	G: 3	12	1	2	15	0	1	-	5	-	1	1	
6	Grund- und Gemeinschaftsschule Wik	Gem +G	SI: 2 G: 2	21	3	10	34	0	4	-	5	-	1	3	dazu je 1 NW-Vorbereitungsraum u. NW-Sammlungsraum, davon je 1 KIR als Kunstraum u. Diff.-Raum
7	Ernst-Barlach-Gymnasium	Gy	SII: 3 SI: 3	24	0	15	39	0	2	-	-	1	1	3	dazu je 3 NW-Vorbereitungs- u. SammlungsR.
8	Grundschule Suchsdorf	G	G: 5	20	1	3	24	0	2	1	13	-	1	2	davon 1 GrR Schulsozialarbeit, dazu 1 Container à 90 m ² für Betreuung, davon 1 DaZ-Raum im Container à 60 m ²
9	Hebbelschule	Gy	SII: 3 SI: 3	24	1	13	38	0	2	1	1	1	1	3	davon 2 Diff.-R. als KlassenR., dazu 4 NW-VorbereitungsR. u. 3 NW-SammlungsR.
10	Hardenbergschule	G	G: 4	15	2	4	21	0	3	1	16	-	2	2	davon je 8 Räume f. Betreute GS v. DRK u. f. Hardenbergzwerge, davon 1 Mehrzweckraum f. Musik u. als Aula
11	Ricarda-Huch-Schule	Gy	SII: 3 SI: 3	24	0	16	40	+1	2	1A	1	1	1	3	davon 1 FachR (Medien) als KlassenR, 2 Diff.-R. als KlassenR., dazu je 3 NW-Vorbereitungs- u. SammlungsR., dazu 1 Ruheraum f. SuS u. 1 Raum in Goethe-GemS
12	Reventlouschule – Grundschule-	G	G: 3	12	1	3	16	0	1	-	12	-	1	2	dazu 1 Ruheraum f. SuS, MehrzweckR. wird als Aula genutzt, davon 11 Räume f. OGT des CVJM
13	Goetheschule – Grundschule-	G	G: 2	8	0	2	10	0	2	1	8	-	-	1A	davon 1 Diff.-R. f. Pädiko, 1 KlassenR. f. Talentschuppen u. 2 KlassenR. f. Spielschule, davon 2 GT-Räume f. Pädiko u. 6 Räume f. Spielschule
14	Goethe-Gemeinschaftsschule	Gem	SI: 3	20	0	10	30	-1	8	1	1	-	1A	1	dazu je 3 NW-Vorbereitungs- u. SammlungsR., dazu 1 Ruheraum f. SuS u. 1 Trainingsraum, davon 1 Raum f. R.-Huch-Schule
15	Kieler Gelehrtenschule	Gy	SII: 3 SI: 3	20	0	15	35	0	7	-	1	1	2	3	Mitnutzung d. Sporthalle durch VHS u. KTB, davon 5 Diff.-R. als KlassenR., dazu je 3 NW-Vorbereitungs- u. SammlungsR., dazu 1 Ruheraum f. SuS
16	Gutenbergschule	FzL		12	0	5	17	-2	-	-	-	-	1	1	davon je 1 KIR für Zentrale Anmeldestelle DaZ, Lehrerbücherei, Betreuung, FöZ Sehen u. Absentismusprojekt, Rest f. Kooperation mit Jugendhilfe
17	Muhliusschule	G	G: 2	10	1	4	15	-2	3	-	9	-	2	2	davon 2 KIR und 2 GrR f. Kieler Knabenchor u. 1 GrR f. VHS, davon 1 Diff.-Raum f. Ankerklasse
18	Humboldt-Schule	Gy	SII: 3 SI: 3	24	0	15	39	0	3	-	1	2	2	3	dazu 3 NW-Vorbereitungs- u. 2 SammlungsR., 1 Ruheraum f. SuS, davon je 1 KlassenR als Kunstraum u. Computerraum
19	Friedrich-Junge-Schule – Grundschule-	G	G: 2	9	0	2	11	0	2	3	4	-	1	0	kompletter Schulbetrieb b.a.w. im Gebäude der ehem. Ludwig-Richter-Schule, dazu 1 Ruheraum f. SuS, davon 1 FachR für Diff.-Maßnahmen
20	Friedrich-Junge-Gemeinschaftsschule	Gem	SI: 3	19	0	10	29	-6	6	1	1*	-	1	2	davon 6 KlassenR. gesperrt/nicht nutzbar, 8 KlassenR im Container, dazu je 3 NW-Vorbereitungsräume u. NW-Sammlungsräume, *Schülercafé
21	Käthe-Kollwitz-Schule	Gy	SII: 3 SI: 3	19	0	13	32	0	9	-	-	1	1	2	davon alle 9 Diff.-R. (knapp unter 50 m ²) als KlassenR., dazu je 3 NW-Vorbereitungs- u. SammlungsR.
22	Max-Planck-Schule	Gy	SII: 5 SI: 5	40	0	21	61	0	10	-	1	1	1	4	dazu 1 Lehrschwimmhalle, 1 Raum f.d. Aqua/Terra-AG, je 3 NW-Vorbereitungs- u. SammlungsR., je 1 Ruheraum f. SuS u. Fotolabor, davon 1 KlassenR. f. Begabtenförderung
23	Klaus-Groth-Schule	Gem +G	SI: 2 G: 2	22	2	10	34	0	3	1	5	-	1	1	davon 1 DaZ-Raum u. 2 Diff.-R. Im Pavillon, dazu je 2 NW-VorbereitungsR. u. SammlungsR.
24	Leif-Eriksson-Gemeinschaftsschule	Gem	SI: 5	35	0	18	53	0	26	2	3	-	1A	3A	dav. 3 KlassenR für DaZ u. 1 KlassenR. f. Jugendtreff, dazu je 3 NW-Vorbereitungs- u. SammlungsR., 1 Ruheraum f. SuS, 1 zusätzl. Raum f. Schulische Erziehungshilfe
25	Thor-Heyerdahl-Gymnasium im BZM	Gy	SII: 3 SI: 3	28	0	18	46	0	2	2	1	-	1A	4A	dazu je 3 NW-Vorbereitungs- u. SammlungsR., je 1 Ruheraum f. SuS u. Bühnenproben (Theaterkeller), davon 1 KlassenR. als DaZ-Raum, Mitnutzung v. Mensa, Theaterkeller u. Sporthalle durch L.Eriksson u. L.Nielsen
26	Lilli-Nielsen-Schule	FzK/G		16	0	7	23	0	18	-	-	-	1	1	dazu je 1 Snoezelen-Raum, Psychomotorikraum u. Therapieschwimmbad, dazu 10 Ergo-, Physio- und Sprachheiltherapieräume
26A	Außenstelle: Gorch-Fock-Schule			6	0	0	6	+1	4	3*	-	-	-	0	davon 1 KlassenR als Diff.-Raum / *Mitnutzung durch G.-Fock (G), dazu 1 DaZ-Raum v. G-Fock, *Psychomotorik, Physiotherapie, Ergotherapie
27	Schule am Göteborgring -Grundschule-	G	G: 4	17	2	4	23	0	3	2	1	-	1A	2	davon 1 KlassenR. f. Ankerklasse, 1 Diff.-R. als MusikR, Mensa = Aula, dazu 2 Ruheräume f. SuS
28	Schule am Göteborgring –Förderzentrum Lernen –	FzL		1	0	1	2	0	1*	-	-	-	-	0	*Sprachtherapieraum Kita/GS
29	Schule am Heidenberger Teich	G	G: 5	20	1	3	24	0	15	2	1	-	1	3	dazu 1 Ruheraum f. SuS u. 1 Raum f. Sprachtherapie
30	Max-Tau-Schule	Gem +G	SI: 2 G: 2	23	2	7	32	0	3	1	1*	1	1	2	davon je 1 KlassenR f. DaZ u. Differenzierung, davon 2 DaZ-Räume im Container, dazu 2 NW-VorbereitungsR., 1 R. f. Schulische Erziehungshilfe (FöZ) u. 2 R. f. KSJ-Stufe 2, *Container
31	Gorch-Fock-Schule -Grundschule-	G	G: 2	8	2	2	12	-1	-	4	4	-	1A	1A	davon 1 DaZ-Raum f. L-Nielsen (AST), Mitnutzung von 6 KlassenR. f. Betr. GS, dazu 2 RuheR. f. SuS

Lfd. Nr.	Schule	Schulart	Bauliche Zügigkeit	Klassenräume (ab ca. 50 m²)	DaZ-Räume (=KlassenR., auch unter 50 m²)	Fachräume (ohne Nebenräume)	zusammen	dazu bzw. davon fremdgenutzt (+/-)	Sonstige Räume					Sporträume (Hallenräume)	Bemerkungen - Raumdaten basieren auf den Raumprogrammen - Fachräume ohne Vorbereitungs- u. Nebenräume - nur Unterrichts- u. Betreuungsräume (ohne die Räume f. Verwaltung, Lehrkräfte u. pädagogisches Personal) - A = Mitnutzung von Räumen durch andere Schulen
									Gruppe- räume/ Differen- zierung	Integrations/ Schulsozialarbeit	Ganztag/ Betreute GS (ab ca. 10 m²)	Aula	Mensa/ Cafeteria		
32	Grundschule Russee	G	G: 3	12	0	2	14	0	7	-	8	-	1	3	
33	Theodor-Heuss-Schule	G	G: 4	16	0	4	20	0	5	-	3	-	-	1	davon 2 KlassenR. Als Lehrerzimmer u. 1 FachR in Doppelnutzung mit Kinderhort (Amt 54.3)
34	Gemeinschaftsschule Hassee	Gem	SII: 3 SI: 4	34	1	18	53	0	5	1	1	1	1A	3A	davon je 1 KlassenR. für Differenzierung u. im Pavillon, dazu 1 Gymnastikraum, dazu je 3 NW-Vorbereitungsr. u. SammlungsR.
35	Uwe-Jens-Lornsen-Schule	G	G: 1,5	6	0	3	9	0	2	-	5	-	1	0	davon 1 FachR im Container als KlassenR., Mitnutzung d. Mensa durch Betreute GS, Mitnutzung von 4 KIR f. Betreute GS
36	Hans-Christian-Andersen-Stadtteilschule	G	G: 4	17	1	5	23	0	5	-	6	-	1	2	dazu 1 Stadtteil-Café u. 1 Ruheraum f. SuS, davon 1 Diff.-R. f. DaZ
37	Hans-Geiger-Gymnasium	Gy	SII: 4 SI: 4	32	0	17	49	+5	5	-	1	1	2	3	dazu 5 KlassenR. u. 3 Diff.-R. im Geb. d. ehem. Fr.-Nansen-Schule, dazu je 3 NW-Vorbereitungs- u. SammlungsR., je 1 Fotolabor, Ruheraum f. SuS u. Info-Zentrum u. Raum f. Fahrrad-AG
38	Gemeinschaftsschule am Brook	Gem	SI: 3	15	2	10	27	0	6	1	1	1	1A	3A	davon 1 Diff.-R. f. DaZ, dazu je 3 NW-Vorbereitungsr. u. SammlungsR., dazu 1 Ruheraum f. SuS
39	Fröbelschule	G	G: 3	12	3	2	17	0	4	1	-	-	1A	1	davon 1 Diff.-R. f. Ganztag (DRN)
40	Hermann-Löns-Schule	Gem +G	SI: 2 G: 2	21	0	8	29	0	4	1	5	-	1	1	davon je 1 KlassenR als Lehrerzimmer u. Diff.-R., 3 Diff.-R. im Container, dazu je 2 NW-Vorbereitungsr. u. SammlungsR, 1 RuheR. f. SuS als Diff.-R. (DRN), Mitnutzung d. Musikraums als Aula
41	Matthias-Claudius-Schule	G	G: 2	10	2	6	18	0	4	1	4	-	1	1	dav. 1 KlassenR f. Ankerklasse, dazu 1 Ruheraum f. SuS
42	Lilli-Martius-Schule	Gem +G	SI: 4 G: 2	32	0	13	45	+1	9	10	8	-	1	3A	davon 7 KIR f. DaZ, 1 KIR f. KSJ, 2 Diff.-R. als KIR., davon je 1 Diff.-R. f. Schulsozialarbeit u. Bücherei, dazu je 2 NW-Vorbereitungs- u. SammlungsR, dazu 1 Ruheraum f. SuS, dazu 1 KlassenR. von Gy E'Hagen
43	Gymnasium Elmschenhagen	Gy	SII: 3 SI: 3	26	0	14	40	-1	5	-	-	1A	1	1A	davon 1 KlassenR an L.Martius, dazu je 3 NW-Vorbereitungs- u. SammlungsR., dazu je 1 Krafttrainingsraum u. Ruheraum f. SuS
44	Gymnasium Wellingdorf	Gy	SII: 3 SI: 3	24	1	15	40	0	6	1	1	1	1	2	davon 3 KlassenR. als FachR. (Musik, Medien, Bio), 2 KlassenR. Als GruppenR., 2 Diff.-R. als KlassenR., dazu je 3 NW-Vorbereitungs- u. SammlungsR.
45	Theodor-Storm-Gemeinschaftsschule	Gem +G	SI: 4 G: 1	29	1	9	39	0	4	2	1	1	1	1 3A	davon 2 KIR für DaZ, 1 KIR als Handarbeitsraum, 2 Diff.-R. als KlassenR, Mitnutzung d. Sporthalle durch Gy Wellingdorf, dazu je 3 NW-Sammlungs- u. VorbereitungsR. u. 2 R. f. Berufseinstiegsbegleitung
46	Ellerbeker Schule	FzG +G	G: 2	21	1	7	29	+5	6	2*	1	1	1	2	dazu 1 KIR im Antoniusheim, davon je 1 FachR. f. Wasser/Sand u. Psychomotorik, * f. Förderung u. Snoezelen, dazu je 4 KlassenR. u. Diff.-R. f.d. Werkstufe im Geb. d. ehem. Fridtjof-Nansen-Schule
47	Gerhart-Hauptmann-Schule-Grundschule	G	G: 3	15	2	3	20	0	2	1	11	-	2	1	Mitnutzung von je 1 KIR als Medienraum u. f. Lernförderung BuT, von 6 KIR f. Betreute GS u. OGT, dazu 1 Ruheraum f. SuS u. 1 R. f. Musikschule
48	Toni-Jensen-Grundschule	G	G: 3	11	1	3	15	0	1	1	4*	-	1	1A	dazu 1 Ruheraum f. SuS, *davon 1 Raum (240 m²) im Container
49	Toni-Jensen-Gemeinschaftsschule	Gem	SII: 3 SI: 4	35	1	18	54	0	5	1	2	-	1A	2A	dazu je 2 NW-Vorbereitungs- u. SammlungsR., dazu je 1 U-Raum, Bandkellerraum u. 1 Raum f. Berufseinstiegsbegleitung
50	Andreas-Gayk-Schule	FzL		5	0	0	5	0	2	-	-	-	-	0	dazu 1 Psychomotorikraum, davon 2 KlassenR als Lehrerzimmer (Gemeinsame Nutzung durch A.Reichwein u. KSJ Stufe III)
51	Adolf-Reichwein-Schule	G	G: 2	9	0	3	12	0	3	-	3	-	1	2	davon Mitnutzung von 1 KIR durch d. türkische Konsulat, dazu 1 FachR. (unter 50 m²) f. Ankerklasse, Mitnutzung von 6 KIR f. OGT, davon 1 KlassenR. als Diff.-R., dazu 1 Ruheraum f. SuS u. 1 Psychomotorikraum
52	Johanna-Mestorf-Schule	G	G: 3	12	0	2	14	0	7	1	9	-	1	2	dazu 1 Ruheraum f. SuS, Doppelraumnutzung v. 10 KlassenR. mit BGS
53	Grundschule Kronsburg	G	G: 2	8	0	2	10	0	3	-	9	-	1	1	
54	Grundschule Wellsee	G	G: 3	12	0	3	15	0	-	-	6	-	1	1	Doppelraumnutzung der OGT-Räume f. Differenzierung

Zwischensumme 25 Grundschulen (G)	302	27	79	408	-3	81	21	156	0	26	40
Zwischensumme 5 Förderzentren (FzL, FzG, FzK) mit 1 angegliederten Grundschule	61	1	20	82	4	31	5	1	1	3	4
Zwischensumme 13 Gemeinschaftsschulen (Gem, Gem+G) mit 6 angegliederten Grundschulen	341	14	166	521	-6	92	24	34	4	13	31
Zwischensumme 11 Gymnasien (Gy)	285	2	172	459	5	53	5	8	11	14	31
Gesamtsumme 54 allgemein bildende Schulen	989	44	437	1.470	0	257	55	199	16	56	106

G = Grundschulzweig (Primarstufe), SI = Sekundarstufe I (KlSt. 5-10), SII = Sekundarstufe II (Oberstufe)

II. Mensen und Caterer in allgemeinbildenden und beruflichen Schulen.

Lfd. Nr.	Schule (Farbl. Hintergrund = Logistikzentrum)	Anzahl	Größe (in m ²)	Sitzplätze	Bemerkungen/Caterer Mitnutzungen
GYMNASIEN					
1	Ernst-Barlach-Gymnasium	1	270	180	
2	Gymnasium Elmschenhagen	1	115	71	
3	Gymnasium Wellingdorf	2	106+85	86	
4	Hans-Geiger-Gymnasium	2	221+81	130	Logistikzentrum/ Caterer: Aramark
5	Hebbelschule	1	180	120	
6	Humboldt-Schule	2	68+241	214	
7	Käthe-Kollwitz-Schule	2	67+240	200	
8	Kieler Gelehrtenschule	2	54+83	76	Neubau 2023 geplant (ca. 202 m ²)
9	Max-Planck-Schule	1	230	100	
10	Ricarda-Huch-Schule	2	374+66	256	Goethe-GS, Goethe-GemS
11	Thor-Heyerdahl-Gymnasium	1	402	336	Leif-Eriksson-GemS, Lilli-Nielsen-Schule
GEMEINSCHAFTSSCHULEN					
12	Friedrich-Junge-GemS (Schreventeich)	1	124	80	(ab 01.08.2023 im Geb. Ludwig-Richter-Schule)
13	Grund- und Gemeinschaftsschule Wik	1	125	94	
14	Gemeinschaftsschule am Brook	1	220	88	Fröbelschule
15	Gemeinschaftsschule Friedrichsort	1	482	220	Logistikzentrum/ Caterer: Aramark
16	Gemeinschaftsschule Hassee	1	187	84	
s. 10	Goethe-Gemeinschaftsschule	2	374+66	256	Goethe-GS, Ricarda-Huch-Schule
17	Hermann-Löns-Schule	1	119	92	
18	Klaus-Groth-Schule	1	82	36	
s. 11	Leif-Eriksson-Gemeinschaftsschule	1	402	336	Thor-Heyerdahl-Gym., Lilli-Niesen-Schule Logistikzentrum/ Caterer: Bread & Soda
19	Lilli-Martius-Schule	1	145	80	
20	Max-Tau-Schule	1	130	80	
21	Theodor-Storm-Gemeinschaftsschule	1	271	102	
22	Toni-Jensen-Gemeinschaftsschule	1	300	183	Toni-Jensen-GS Logistikzentrum/ Caterer: Franken
GRUNDSCHULEN					
23	Adolf-Reichwein-Schule	1	68	40	Andreas-Gayk-Schule
s. 12	Friedrich-Junge-Grundschule	(X)	124	80	(bis 01.08.2023 im Geb. Ludwig-Richter-Schule)
24	Fritz-Reuter-Schule	1	209	91	
s. 14	Fröbelschule	1	220	88	Gemeinschaftsschule am Brook
25	Gerhart-Hauptmann-Schule	2	53+57	88	

Lfd. Nr.	Schule (Farbl. Hintergrund = Logistikzentrum)	Anzahl	Größe (in m ²)	Sitzplätze	Bemerkungen/Caterer Mitnutzungen
----------	--------------------------------------------------	--------	----------------------------	------------	-------------------------------------

GRUNDSCHULEN

s. 10	Goethe-Grundschule	2	374+66	256	Goethe-GemS, Ricarda-Huch-Schule
26	Gorch-Fock-Schule	1	82	70	
27	Grundschule Holtenau	2	30+64	52	Selbstversorgung (Eig. Küche/Betr. GS)
28	Grundschule Kronsburg	1	50	40	
29	Grundschule Russee	2	30+68	84	
	Grundschule Schilksee	-			Versorgung durch Betreute Grundschule
30	Grundschule Suchsdorf	1	92	96	Selbstversorgung (Eig. Küche/Betr. GS)
31	Grundschule Wellsee	1	63	63	
32	Hans-Christian-Andersen-Schule	1	148	128	
33	Hardenbergschule	2	47+115	80	Selbstversorgung (Eig. Küche/Betr. GS), Neubau 2023 geplant
34	Johanna-Mestorf-Schule	1	60	52	
35	Matthias-Claudius-Schule	1	57	48	
36	Muhliusschule	1	99	68	
37	Reventlouschule	2	59+125	130	
38	Schule am Göteborgring (G+FöZ)	1	367	232	FöZ am Göteborgring
39	Schule am Heidenberger Teich	1	231	120	
40	Schule am Sonderburger Platz	1	67	56	Selbstversorgung (Eig. Küche/Betr. GS)
	Theodor-Heuss-Schule	-			Versorgung durch Betreute Grundschulen
s. 22	Toni-Jensen-Grundschule	(X)	300	183	Toni-Jensen-GemS
41	Uwe-Jens-Lornsen-Schule	2	39+39	78	Selbstversorgung (Eig. Küche/Betr. GS)

FÖRDERZENTREN

42	Ellerbeker Schule (FöZ+G)	2	80+33	80	
43	Gutenbergschule	1	80	48	
s. 23	Andreas-Gayk-Schule	1	68	40	
s. 11	Lilli-Nielsen-Schule	1	402	336	Thor-Heyerdahl-Gym., Leif-Eriksson-GemS

REGIONALE BERUFSBILDUNGSZENTREN

44	RBZ am Schützenpark	1	200	154	Selbstversorgung (Eig. Küche)
45	RBZ am Königsweg	1	119	35	Selbstversorgung (Eig. Küche)
46	RBZ Technik	1	330	220	Logistikzentrum/ Caterer: Bread & Soda
47	RBZ Wirtschaft	1	600	400	Logistikzentrum/ Caterer: Aramark

III. **Schulsporthallen in Kiel** (inkl. Gymnastikräume ab 100 qm)

lfd. Nr.	Hallenname	Anschrift Kiel	Teile	Hallenfläche m ²	Tribüne Sitzplätze	Tribüne Stehplätze	behind.-gerecht	Bemerkungen (weitere Nutzungen durch...)
1	Andreas-Gayk-Schule	Tiefe Alle 45	1-teilig	373,90				Adolf-Reichwein-Schule
2	Brest-Halle	Lantziusstr. 62	1-teilig	891,43	250	100		Käthe-Kollwitz-Schule, RBZ am Königsweg
3	BZ Elmschenhagen I (alte Halle)	Allgäuer Str. 30	3-teilig	1.222,02				Gymnasium Elmschenhagen, Lilli-Martius-Schule
4	BZ Elmschenhagen II (neue Halle)	Allgäuer Str. 30	3-teilig	1.215,00				
5	BZ Elmschenhagen III	Allgäuer Str. 30	1-teilig	377,00			x	
6	BZ Elmschenhagen IV (Gymnastikraum)	Allgäuer Str. 30	1-teilig	185,63				
7	BZ Mettenhof I	Vaasastr. 43	3-teilig	944,55			x	Thor-Heyerdahl-Gymnasium, Leif-Eriksson-Gemeinschaftsschule, Lilli-Nielsen-Schule
8	BZ Mettenhof II	Vaasastr. 43	3-teilig	945,84	300	100	x	
9	BZ Mettenhof III	Vaasastr. 43	1-teilig	304,85			x	
10	Coventry-Halle	Preetzer Str. 117	1-teilig	981,61	270	100		RBZ Technik
11	Ellerbeker Schule	Klausdorfer Weg 62	2-teilig	596,70			x	
12	Ernst-Barlach-Gymnasium	Ch.-Ross-Ring 53/55	3-teilig	921,90			x	
13	Friedrich-Junge-Schulen (Neubau)	Langenbeckstr. 64	3-teilig	1.215,00				Noch in der Planungsphase
15	Fritz-Reuter-Schule	Fritz-Reuter-Str. 79	2-teilig	968,00		100	x	
16	Gdynia-Halle	Poppenrade 53	3-teilig	945,03		100		Hans-Geiger-Gymnasium
17	Gemeinschaftsschule Friedrichsort I	Steenbarg 10	3-teilig	1.030,06	144	145		
18	Gemeinschaftsschule Friedrichsort II	Steenbarg 10	1-teilig	322,21				
19	Gerhard-Hauptmann-Schule	Große Ziegelstr. 62	1-teilig	278,48				
20	Goetheschulen I	Hansastr. 25	1-teilig	323,73				
21	Goetheschulen II (Gymnastikraum)	Hansastr. 25	1-teilig	163,97				
22	Gorch-Fock-Schule	Melsdorfer Str. 53/63	1-teilig	336,03			x	
23	Grundschule Holtenau I	Groenhoffweg	3-teilig	906,21				
24	Grundschule Holtenau II	Richthofenstr. 14	1-teilig	254,90				
25	Grundschule Russee I	Russeer Weg 11	2-teilig	985,23			x	
26	Grundschule Russee II	Russeer Weg 11	1-teilig	281,16			x	
27	Grundschule Suchsdorf I	Schulweg 5	2-teilig	968,00	80	100		
28	Grundschule Suchsdorf II	Schulweg 5	1-teilig	337,98			x	
29	Grundschule Wellsee I	Schoolkamp 14	1-teilig	288,48				
30	Grundschule Wellsee II (Neubau)	Schoolkamp 14	2-teilig	968,00				voraussichtliche Fertigstellung: 2023
31	Gutenbergschule (Gymnastikraum)	Gutenbergstr. 61	1-teilig	130,19				
32	Gymnasium Wellingdorf I	Schönberger Str. 67	1-teilig	392,70				Theodor-Storm-Gemeinschaftsschule
33	Gymnasium Wellingdorf II (Gymnastikraum)	Schönberger Str. 67	1-teilig	225,42				
34	Halle am Ravensberg (Ranke-Halle)	Rankestr. 2	1-teilig	221,26				RBZ Wirtschaft
35	Halle an der ehem. Realschule Pries	An der Schanze 32	1-teilig	175,88				Stadtteil Friedrichsort/Pries
37	Halle bei der Lernwerft	Skagerrakufer 5/6	1-teilig	500,06				Lernwerft - Club of Rome-Schule Kiel
38	Hans-Christian-Andersen-Stadtteilschule	Stoschstr. 24	2-teilig	963,17			x	
39	Hans-Geiger-Gymnasium II (Gymnastikraum)	Poppenrade 53	1-teilig	109,00				
40	Hardenbergschule I	Hardenbergstr. 9	1-teilig	360,15				
41	Hardenbergschule II (Gymnastikraum)	Hardenbergstr. 9	1-teilig	110,59				
42	Hebbelschule I (alte Halle)	Feldstr. 177/179	1-teilig	372,38				
43	Hebbelschule II (neue Halle)	Feldstr. 177/179	1-teilig	405,00				
44	Hebbelschule III (Gymnastikraum)	Feldstr. 177/179	1-teilig	105,20				

lfd. Nr.	Hallenname	Anschrift Kiel	Teile	Hallenfläche m ²	Tribüne Sitzplätze	Tribüne Stehplätze	behind.-gerecht	Bemerkungen (weitere Nutzungen durch...)
45	Hein-Dahlinger-Halle	Geschw.-Sch.-Str. 15	3-teilig	1.215,00	420	280	x	RBZ Technik, Ellerbeker Schule
46	Helmut-Wriedt-Halle I	Rendsb.Landstr. 115	3-teilig	1.221,83	328			Theodor-Heuss-Schule, GemS Hassee
47	Hermann-Löns-Schule	Tiroler Ring 289	1-teilig	363,88				
48	Humboldt-Schule	Knooper Weg 63/71	1-teilig	243,54				
49	Iltishalle	Preetzer Str. 12	3-teilig	948,02				Gemeinschaftsschule am Brook, Fröbelschule
50	Johanna-Mestorf-Schule	Lütt Steenbusch 41-45	2-teilig	968,00			x	
51	Käthe-Kollwitz-Schule I	Paul-Flemming-Str.1	1-teilig	302,08				RBZ am Schützenpark
52	Käthe-Kollwitz-Schule II (Gymnastikraum)	Paul-Flemming-Str.1	1-teilig	180,92				
53	Kieler Gelehrtenschule II (KTB)	Feldstr. 19	1-teilig	310,44			x	
54	Klaus-Groth-Schule	Winterbeker Weg 45	1-teilig	286,68				
55	Lessinghalle	Lessingplatz 1	1-teilig	392,98				Humboldt-Schule
56	Matthias-Claudius-Schule	Dorfstr. 4	1-teilig	195,97				
57	Max-Planck-Schule	Winterbeker Weg 1	1-teilig	375,26				
58	Max-Planck-Schule (Jahn-Halle)	Winterbeker Weg 7	1-teilig	311,20				Klaus-Groth-Schule
59	Max-Tau-Schule I	Odensestr. 6	2-teilig	592,27				
60	Max-Tau-Schule II (Neubau)	Odensestr. 6	1-teilig	405,00				Noch in der Planungsphase
61	Muhliusschule I	Legienstr. 23	1-teilig	363,58				
62	Muhliusschule II (Gymnastikraum)	Legienstr. 23	1-teilig	191,93				
63	Radsredderhalle	Radsredder 40	3-teilig	1.226,28				Gymnasium Wellingdorf, Theodor-Storm-GemS
64	RBZ am Königsweg (Rondeel-Halle I)	Königsweg 88/90	1-teilig	294,37			x	
65	RBZ am Königsweg (Gymnastikraum)	Königsweg 88/90	1-teilig	172,79				
66	RBZ am Schützenpark I	Gellertstr. 18	3-teilig	965,93				RBZ Wirtschaft
67	RBZ am Schützenpark II	Gellertstr. 46	2-teilig	595,56				RBZ Wirtschaft, Friedrich-Junge-Schulen
68	Reventlouschule	Beselerallee 45	2-teilig	661,00				Privatschule Düsternbrook, Kitas
69	Ricarda-Huch-Schule I (SAW-Halle)	Hansastr. 69a	3-teilig	1.215,00		100	x	RBZ Wirtschaft, Goethe-GemS
70	Ricarda-Huch-Schule II	Hansastr. 69a	1-teilig	366,08				
71	Ricarda-Huch-Schule III (Gymnastikraum)	Hansastr. 69a	1-teilig	164,47				
72	Rudi-Gauch-Halle	Winterbeker Weg 47	1-teilig	902,73				Kunstturnhalle (besonderer Bodenbelag!)
73	Schule am Heidenberger Teich I	Skagerrakufer 25	2-teilig	968,00			x	
74	Schule am Heidenberger Teich II (Gymnastikr.)	Skagerrakufer 25	1-teilig	174,15			x	
75	Schule am Sonderburger Platz	Sonderburgerplatz 1	1-teilig	240,79				
76	Schulen am Göteborgring	Gotlandwinkel 16	2-teilig	594,00				
77	Sporthalle Schilksee	Funkstellenweg/Fördestr.	2-teilig	968,00			x	Grundschule Schilksee
78	St. Andrews-Halle	Feldstr. 19	3-teilig	937,96			x	Kieler Gelehrtenschule
79	Stralsund-Halle	Winterbeker Weg 47	4-teilig	1.655,40	300	150	x	Max-Planck-Schule, RBZ am Königsweg, Klaus-Groth-Schule
80	Tallinn-Halle	Elendsredder 24/26	3-teilig	973,94	150			Grund- und Gemeinschaftsschule Wik
81	Theodor-Heuss-Schule	Rendsb.Landstr.115	1-teilig	218,59			x	
82	Theodor-Storm-Schule I	Danziger Str. 31	1-teilig	363,47				Gymnasium Wellingdorf
83	Theodor-Storm-Schule II (Gymnastikraum)	Danziger Str. 31	1-teilig	131,92				
84	Thomas-Colmorgen-Halle *	Fettberg 15	2-teilig	950,00				Grundschule Kronsburg
85	Toni-Jensen-Schulen	Masurenring 6	3-teilig	1.052,50			x	
86	Turnhalle Diedrichstraße	Diedrichstr. 2	1-teilig	255,54				am ehem. Gebäude der Fröbelschule
87	Turnhalle Kaiserstraße	Kaiserstr. 92	1-teilig	214,82				Stadtteil Gaarden
88	Turnhalle Probsteier Platz (Altes Volksbad)	Turnstr. 7	1-teilig	287,28				Adolf-Reichwein-Schule, Toni-Jensen-GemS
89	Turnhalle Waisenhofstraße	Waisenhofstr.3	1-teilig	229,77				

lfd. Nr.	Hallenname	Anschrift Kiel	Teile	Hallenfläche m ²	Tribüne Sitzplätze	Tribüne Stehplätze	behind.-gerecht	Bemerkungen (weitere Nutzungen durch...)
90	Uwe-Jens-Lornsen-Schule	Speckenbeker Weg 71	1-teilig	373,15			x	Rudolf-Steiner-Schule
91	Vaasa-Halle	Drachenbahn	1-teilig	596,86				am Olympiazentrum Schilksee

* Sporthalle des SV Kronsburg/SSG Rot Schwarz Kiel e.V.
 (Sporthalle mit eigenem Namen)

RBZ = Regionales Berufsbildungszentrum
 BZ = Bildungszentrum



Hein-Dahlinger-Halle (am RBZ Technik, Kiel-Gaarden)

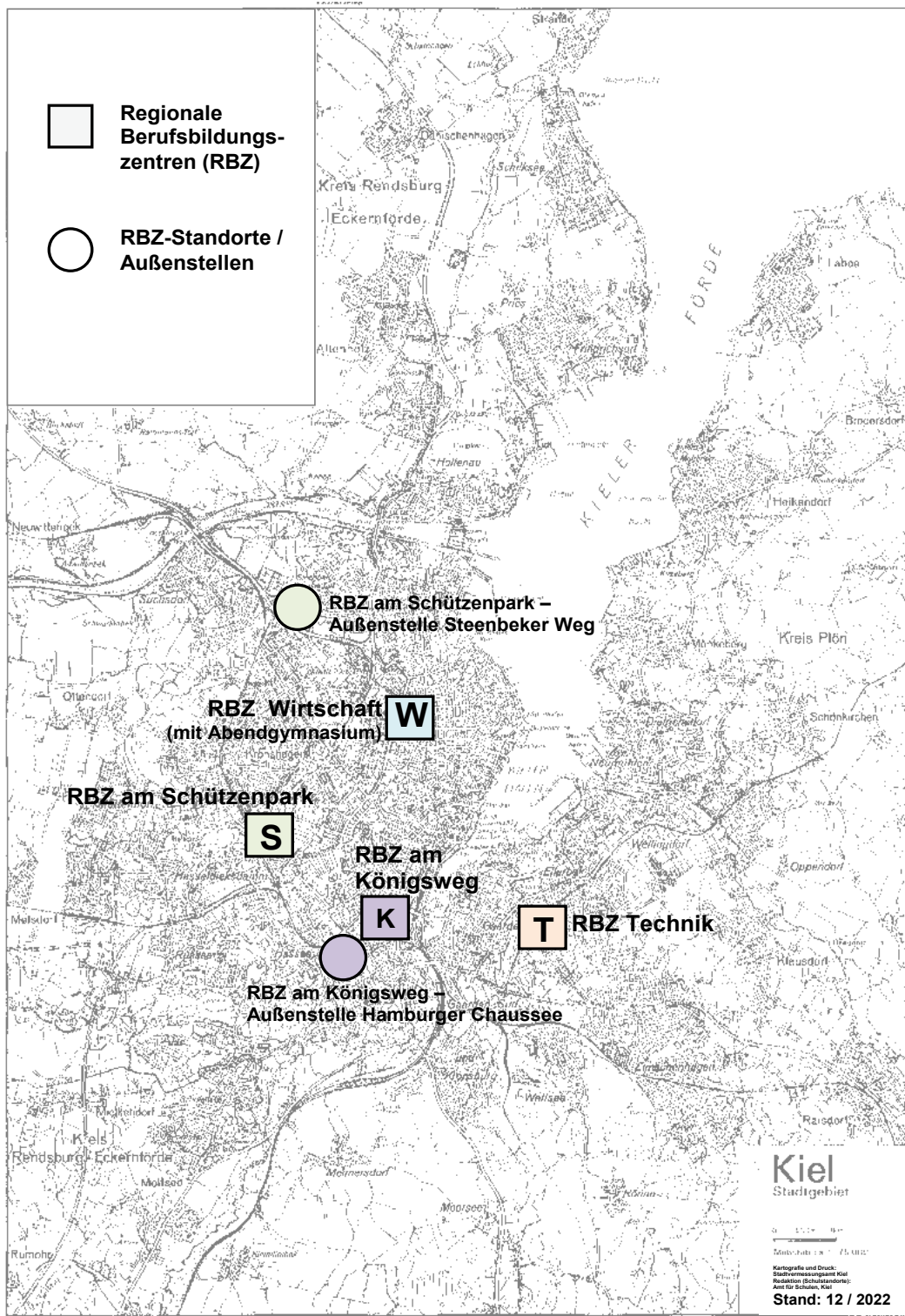


Grundschule Kronsburg

Notizen / Bemerkungen

Teil 3
**Statistik der
beruflichen
Schulen**

3. Statistik der Berufsbildenden Schulen (RBZ) der Landeshauptstadt Kiel



3.1. Schüler*innen- und Klassenzahlen – Schuljahr 2022 / 23

Stand: 11.11.2022

	Tz/Vz	RBZ	Schüler*innen					Klassen	darunter	
			1. Jg. 11/E	2. Jg. 12/Q1	3. Jg. 13/Q2	4. Jahrg.	insg.		weibl.	in %
Schulart: BERUFSSCHULE										
BS – Jugendliche in einem Ausbildungsverhältnis										
(BF1) Wirtschaft und Verwaltung	Tz	Wirtschaft	754	713	598		2.065	129	1.035	50%
(BF2) Metalltechnik	Tz	Technik	282	253	285	234	1.054	64	60	6%
(BF3) Elektrotechnik	Tz	Technik	253	204	235	63	755	34	59	8%
(BF4) Bautechnik	Tz	Schützenpark	94	71	68		233	11	45	19%
(BF5) Holztechnik	Tz	Schützenpark	36	41	31		108	6	19	18%
(BF7) Chemie, Physik und Biologie	Tz	Schützenpark	20	28	16		64	5	16	25%
	Tz	Wirtschaft	12	13	13		38	3	29	76%
(BF9) Farbtechnik und Raumgestaltung	Tz	Schützenpark	114	87	130		331	21	102	31%
(BF10) Gesundheit	Tz	Schützenpark	223	172	205		600	23	571	95%
(BF11) Körperpflege	Tz	Schützenpark	24	15	18		57	3	37	65%
(BF12) Ernährung und Hauswirtschaft	Tz	Schützenpark	224	188	142		554	29	282	51%
(BF13) Agrarwirtschaft	Tz	Schützenpark	61	47	64		172	11	63	37%
(BF15) Sonderausbildungsgänge	Tz	Schützenpark	16	11	10		37	6	20	54%
	Tz	Wirtschaft	1	5	3		9	3	5	56%
Zwischensumme Berufsschule (BS) in Berufsfeldern (BF)			2.114	1.848	1.818	297	6.077	348	2.343	39%
BS – Ausbildungsvorbereitung SH (AV-SH)	Vz	Schützenpark	175				175	12	82	47%
	Vz	Königsweg	46				46	3	24	52%
	Vz	Wirtschaft	45				45	3	23	51%
	Vz	Technik	103				103	8	19	18%
BS – Berufsintegrationsklasse/DaZ (BIK-DaZ)	Vz	Schützenpark	115				115	7	33	29%
	Vz	Königsweg	15				15	1	5	33%
	Vz	Wirtschaft	65				65	4	28	43%
	Vz	Technik	102				102	7	23	23%
BS – Betriebliche Einstiegsqualifizierung (EQ)	Tz	Wirtschaft	1				1	0	1	100%
	Tz	Technik	4				4	0	0	0%
BS – Berufsvorbereitende Bildungsmaßnahme (BvM)	Vz	Schützenpark	82				82	5	26	32%
	Tz	Technik	64				64	4	6	9%
Zwischensumme Berufsschule in Sondermaßnahmen (inkl. DaZ)			817	0	0	0	817	54	270	33%
Summe Berufsschule (BS)			2.931	1.848	1.818	297	6.894	402	2.613	38%

	Tz/Vz	RBZ	Schüler*innen					Klassen	darunter	
			1. Jg. 11/E	2. Jg. 12/Q1	3. Jg. 13/Q2	4. Jahrg.	insg.		weibl.	in %
Schulart: BERUFSFACHSCHULE										
BFS Typ I - Nahrung und Gastronomie (1-jährig)	Vz	Schützenpark	27				27	1	10	37%
BFS Typ I - Nahrung und Gastronomie	Vz	Schützenpark		18			18	1	12	67%
BFS Typ I - Gesundheit und Ernährung (1-jährig)	Vz	Schützenpark	90				90	4	57	63%
BFS Typ I - Gesundheit und Ernährung	Vz	Schützenpark		74			74	3	56	76%
BFS Typ I - Technik (1-jährig)	Vz	Technik	86				86	4	14	16%
	Vz	Schützenpark	23				23	1	5	22%
BFS Typ I - Technik - SP Metalltechnik	Vz	Technik		15			15	1	1	7%
BFS Typ I - Technik - SP Elektrotechnik	Vz	Technik		32			32	2	2	6%
BFS Typ I - Technik - SP Fahrzeugtechnik	Vz	Technik		13			13	1	0	0%
BFS Typ I - Technik - SP Bautechnik	Vz	Schützenpark		19			19	1	3	16%
BFS Typ I - Wirtschaft (1-jährig)	Vz	Wirtschaft	137				137	6	53	39%
BFS Typ I - Wirtschaft	Vz	Wirtschaft		80			80	4	36	45%
BFS Typ III - Informationstechnik - SP Technische Informatik	Vz	Technik	48	30			78	4	5	6%
BFS Typ III - Informationstechnik - SP Medieninformatik	Vz	Technik	26	12			38	2	4	11%
BFS Typ III - Kfm. Assistent - FR Informationsverarbeitung	Vz	Wirtschaft	72	48			120	6	31	26%
BFS Typ III - Kfm. Assistent - FR Fremdsprachen	Vz	Wirtschaft	72	74			146	6	77	53%
BFS Typ III - Design - SP Fotografie	Vz	Wirtschaft	23	21			44	2	31	70%
BFS Typ III - Bautechnik	Vz	Schützenpark	52	26			78	3	22	28%
BFS Typ III - Gastronom. Assistent - SP Tourismus, F & B	Vz	Schützenpark	30				30	2	15	50%
BFS Typ III - Pflegeassistent (2-jährig, m. Eingangsv. ESA)	Vz	Königsweg	19	50			69	3	59	86%
BFS Typ III - Pflegeassistent (2-jährig, m. Eingangsv. MSA)	Vz	Königsweg	15	12			27	2	19	70%
BFS Typ III - Sozialpädagogik (2-jährig)	Vz	Königsweg	152	37			189	8	135	71%
BFS Typ III - Sozialpädagogik (3-jährig)	Vz	Königsweg	53	15			68	3	51	75%
Zwischensumme Berufsfachschule (BFS)			925	576	0	0	1.501	70	698	47%

FACHSCHULE

FS - Logistik	Vz	Wirtschaft	4	2			6	1	0	0%
FS - Logistik (3-jährig)	Tz	Wirtschaft			16		16	1	7	44%
FS - Betriebswirtschaft - SP Handelsmanagement	Vz	Wirtschaft	14	7			21	1	11	52%
FS - Betriebswirtschaft - SP Handelsmanagement (3-jährig)	Tz	Wirtschaft		12			12	1	8	67%
FS - Heilpädagogik (berufsbegleitend)	Tz	Königsweg		11			11	1	7	64%
FS - Sozialpädagogik (2-jährig)	Vz	Königsweg	47	31			78	3	63	81%
FS - Sozialpädagogik (3-jährig)	Vz	Königsweg	73	85	119		277	13	180	65%
FS - Sozialpädagogik (berufsbegleitend)	Tz	Königsweg	18	9	17	15	59	4	31	53%
FS - Elektromobilität	Vz	Technik	9	4			13	1	0	0%
Zwischensumme Fachschule (FS)			165	161	152	15	493	26	307	62%

	Tz/Vz	RBZ	Schüler*innen					Klassen	darunter	
			1. Jg. 11/E	2. Jg. 12/Q1	3. Jg. 13/Q2	4. Jahrg.	insg.		weibl.	in %

Schulart: BERUFLICHES GYMNASIUM

BGy - Ernährung	Vz	Schützenpark	24	19	21		64	3	58	91%
BGy - Bautechnik	Vz	Schützenpark		16	12		28	2	12	43%
BGy - Technik - SP Metalltechnik/Maschinenbau	Vz	Technik	16	16	9		41	6	8	20%
BGy - Technik - SP Gestaltungs- und Medientechnik	Vz	Technik	17	14	13		44		19	43%
BGy - Technik - SP Informationstechnik	Vz	Technik	16	15	13		44		4	9%
BGy - Berufliche Informatik - SP Wirtschaftsinformatik	Vz	Wirtschaft	22	20	14		56	3	2	4%
BGy - Wirtschaft - SP Volkswirtschaftslehre	Vz	Wirtschaft	23	41	33		97	5	50	52%
BGy - Wirtschaft - SP Betriebswirtschaftslehre/Controlling	Vz	Wirtschaft	106	113	78		297	13	148	50%
BGy - Gesundheit und Soziales - SP Pädagogik/Psychologie	Vz	Königsweg	116	98	88		302	13	233	77%
BGy - Gesundheit und Soziales - SP Gesundheit/Pflege	Vz	Schützenpark	78	46	61		185	8	147	79%
AGy - Abendgymnasium	Tz	Wirtschaft	30	40	22		92	6	39	42%
Zwischensumme Berufliches Gymnasium (BGy) und AGy			448	438	364	0	1.250	59	720	58%

Schulart: FACHOBERSCHULE

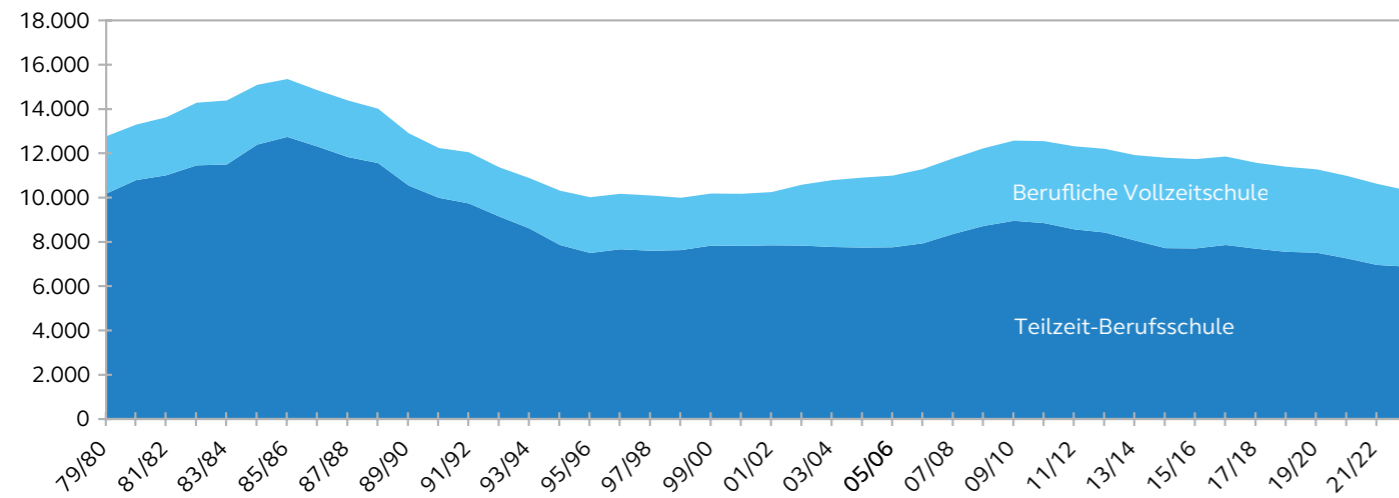
FOS - Ernährung und Hauswirtschaft	Vz	Schützenpark	6				6	1	4	67%
FOS - Gesundheit und Soziales	Vz	Schützenpark	20				20	1	18	90%
FOS - Technik	Vz	Technik	22				22	1	2	9%
FOS - Wirtschaft und Verwaltung	Vz	Wirtschaft	18				18	1	3	17%
Zwischensumme Fachoberschule (FOS)			66	0	0	0	66	4	27	41%

Schulart: BERUFSOBERSCHULE

BOS - Ernährung und Hauswirtschaft	Vz	Schützenpark		6			6	1	3	50%
BOS - Gesundheit und Soziales	Vz	Schützenpark		36			36	2	30	83%
BOS - Gestaltung	Vz	Schützenpark		37			37	2	19	51%
BOS - Technik	Vz	Technik		23			23	1	7	30%
BOS - Wirtschaft und Verwaltung	Vz	Wirtschaft		43			43	2	13	30%
Zwischensumme Berufsoberschule (BOS)			0	145	0	0	145	8	72	50%

	Tz/Vz	RBZ	Schüler*innen					Klassen		
			1. Jg. 11/E	2. Jg. 12/Q1	3. Jg. 13/Q2	4. Jahrg.	insg.		darunter weibl.	in %
SUMME RBZ KIEL			4.535	3.168	2.334	312	10.349	569	4.437	43%
darunter										
RBZ am Schützenpark		Schützenpark	1.534	957	778	0	3.269	175	1.767	54%
	darunter: Vz		722	297	94	0	1.113	60	612	55%
	darunter: Tz		812	660	684	0	2.156	115	1.155	54%
RBZ am Königsweg		Königsweg	554	348	224	15	1.141	54	807	71%
	darunter: Vz		536	328	207	0	1.071	49	769	72%
	darunter: Tz		18	20	17	15	70	5	38	54%
RBZ Wirtschaft		Wirtschaft	1.399	1.232	777	0	3.408	200	1.630	48%
	darunter: Vz		601	449	125		1.175	57	506	43%
	darunter: Tz		798	783	652		2.233	143	1.124	50%
RBZ Technik		Technik	1.048	631	555	297	2.531	140	233	9%
	darunter: Vz		445	174	35	0	654	38	108	17%
	darunter: Tz		603	457	520	297	1.877	102	125	7%

I. Entwicklung der Schüler*innenzahlen in den RBZ insgesamt



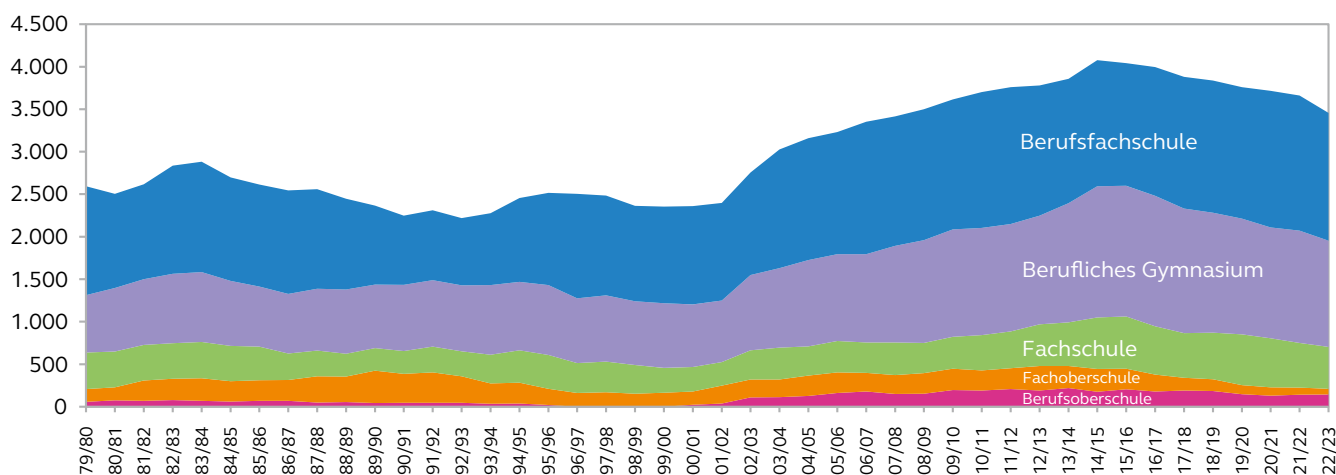
II. Gesamtübersicht nach Schularten im Vergleich zum Vorjahr

	insgesamt im Schuljahr 2022/23		darunter ...															
			TZ-Berufsschule				VZ-BS		BFS		FS*		FOS		BOS		BGy/AGy	
	Sch.	KL.	insg.		dar. in SoMaßn.		AV-SH/DaZ...		insg.		insg.		insg.		insg.		insg.	
	Sch.	KL.	Sch.	KL.	Sch.	KL.	Sch.	KL.	Sch.	KL.	Sch.	KL.	Sch.	KL.	Sch.	KL.	Sch.	KL.
RBZ am Schützenpark	3.269	175	2.156	115	0	0	372	24	359	16	0	0	26	2	79	5	277	13
RBZ am Königsweg	1.141	54	0	0	0	0	61	4	353	16	425	21	0	0	0	0	302	13
RBZ Wirtschaft	3.408	200	2.113	135	1	0	110	7	527	24	55	4	18	1	43	2	542	27
RBZ Technik	2.531	140	1.877	102	68	4	205	15	262	14	13	1	22	1	23	1	129	6
insgesamt	10.349	569	6.146	352	69	4	748	50	1.501	70	493	26	66	4	145	8	1.250	59

* darunter im RBZ am Königsweg 70 TZ-SuS in 5 Kl. und im RBZ Wirtschaft 28 TZ-SuS in 2 Kl.

im Vergleich zum Vorjahr 2021/22	10.634	578	6.450	361	71	5	534	41	1.589	73	527	29	82	5	142	8	1.320	61
Veränderung in %	-3%		-5%		-3%		+40%		-6%		-6%		-20%		+2%		-5%	

Entwicklung der Schüler*innenzahlen in den beruflichen Vollzeitschulen



3.2 Vollzeit- und Teilzeitschüler*innen aller Schulen

(Schuljahr 2022/23)

Schulart	Vollzeitschüler*innen	Teilzeitschüler*innen	Gesamt
Grundschulen (ohne komb. Schularten)	6.334	0	6.334
DaZ-Zentren	844	0	844
Förderzentrum Lernen	9	0	9
Förderzentrum geistige Entw. (mit GS)	364	0	364
Förderzentrum körperl./ motor. u. geistige Entw.	223	0	223
Gemeinschaftsschulen (mit GS)	7.205	0	7.205
Gymnasien	7.275	0	7.275
Zwischensumme			
Allgemeinbildende Schulen	22.254	0	22.254

Berufsschulen (ohne BIK/DaZ)	451	6.146	6.597
Berufsintegrationsklassen/DaZ	297	0	297
Berufsfachschulen	1.501	0	1.501
Fachschulen	395	98	493
Fachoberschulen	66	0	66
Berufsoberschulen	145	0	145
Berufliche Gymnasien (einschl. Abendgymnasium)	1.158	92	1.250
Zwischensumme			
Berufliche Schulen (RBZ)	4.013	6.336	10.349
Summen insgesamt	26.267	6.336	32.603

rot = Vollzeit			
blau = Teilzeit			
Berufliche Schulen (RBZ) im Einzelnen:			
RBZ S	RBZ K	RBZ W	RBZ T
257+2.156	46	45+2.113	103+1.877
115	15	65	102
359	353	527	262
0	355+70	27+28	13
26	0	18	22
79	0	43	23
277	302	450+92	129
3.269	1.141	3.408	2.531

Rechnerisch anwesende Schüler*innen in den RBZ

	RBZ S	RBZ K	RBZ W	RBZ T
Vollzeit (*1,0):	1.113	1.071	1.175	654
Teilzeit (*0,4):	907	28	893	751
Summe:	2.020	1.099	2.068	1.405

II. Herkunft der Vollzeitschüler*innen nach abgebender Schulform

Schulart ...	Abgebende Schulform																		
	Ausländische Abschlüsse	Berufsbildende Schulen								Allgemeinbildende Schulen							Sonstige Schulen	SUMME	
		Berufsvorber. Maßn. / EQ	Berufsschule	AVJ / AV-SH	BIK (DaZ)	Berufsfachschule	Berufliches Gymnasium	FOS / BOS	Fachschule	Gemeinschaftsschule	Gesamtschule	Gymnasium	Regionalschule	Realschule	Hauptschule	Förderzentrum			
AV-SH u. BIK-DaZ	RBZ S	40	2		6	29					172		1				1	39	290
	RBZ K				5	3	2				30		1			2	3	15	61
	RBZ W				2	22					38		6					42	110
	RBZ T		2	1	10	30	2				80		2				4	74	205
BFS	RBZ S	3	2	2	47	1	144	3			153		2					2	359
	RBZ K	9	5		28		67	3			207	1	13	1	4	1		14	353
	RBZ W	2		1	39		169				294	5	4	1	1	7		4	527
	RBZ T		1	4	27		85	1			135		5					4	262
BGy	RBZ S				3		22	4			187		45					16	277
	RBZ K						13	1			190		92		1			5	302
	RBZ W						20	3			296	1	124		1		1	4	450
	RBZ T	5					10				75		34		1			4	129
FOS	RBZ S			14			11			1									26
	RBZ K																		0
	RBZ W			18															18
	RBZ T			18			4												22
BOS	RBZ S						22		57										79
	RBZ K																		0
	RBZ W						36		7										43
	RBZ T			1			18		4										23
FS	RBZ S																		0
	RBZ K	6					78	36	10	6	119	12	103	5	19			31	425
	RBZ W			55															55
	RBZ T			13															13
SUMMEN	RBZ S	43	4	16	56	30	199	7	57	1	512	0	48	0	0	0	1	57	1.031
	RBZ K	15	5	0	33	3	160	40	10	6	546	13	209	6	24	3	3	65	1.141
	RBZ W	2	0	74	41	22	225	3	7	0	628	6	134	1	2	7	1	50	1.203
	RBZ T	5	3	37	37	30	119	1	4	0	290	0	41	0	1	0	4	82	654
	insg.	65	12	127	167	85	703	51	78	7	1.976	19	432	7	27	10	9	254	4.029

RBZ S – RBZ am Schützenpark

RBZ W – RBZ Wirtschaft

RBZ K – RBZ am Königsweg

RBZ T – RBZ Technik

3.3. Anteil der Ausländer*innen nach Schularten

Ausländer*innen nach Schularten und Regionalen Berufsbildungszentren

(ohne Abendgymnasium)

Berufliche Schule	Ausländer*innen absolut und in % aller Schüler*innen der jeweiligen Schule																Ausländer*innen		Schüler*innen
	BS (TZ m. Ausb.)		BS (TZ ohne Ausb.)		BS in VZ (AV-SH + BIK-DaZ)		BFS		FS		FOS		BOS		BGy				
RBZ am Schützenpark	352	10,8%	13	0,4%	178	5,4%	100	3,1%	0	0,0%	6	0,2%	9	0,3%	31	0,9%	689	21,1%	3.269
RBZ am Königsweg	0	0,0%	0	0,0%	19	1,7%	41	3,6%	16	1,4%	0	0,0%	0	0,0%	17	1,5%	93	8,2%	1.141
RBZ Wirtschaft ¹⁾	98	3,0%	0	0,0%	98	3,0%	141	4,3%	0	0,0%	0	0,0%	6	0,2%	20	0,6%	363	10,9%	3.316
RBZ Technik	170	6,7%	7	0,3%	136	5,4%	56	2,2%	1	0,0%	2	0,1%	2	0,1%	13	0,5%	387	15,3%	2.531
Ausländer*innen insg.*	620	10,2%	20	29,0%	431	57,6%	338	22,5%	17	3,4%	8	12,1%	17	11,7%	81	7,0%	1.532	14,9%	
Schüler*innen insg.	6.077		69		748		1.501		493		66		145		1.158				10.257

* %-Angaben für „Ausländer*innen insgesamt“ beziehen sich hier auf alle Schüler*innen der jeweiligen Schulart

1) nachrichtlich: Im Abendgymnasium werden 10 Ausländer*innen (= 10,9 %) beschult.

3.4. Gastschüler*innen u. Umschüler*innen im Schuljahr 2022 / 23

I. Gastschüler*innen

	RBZ am Schützen- park	RBZ am Königs- weg	RBZ Wirt- schaft	RBZ Technik	RBZ insgesamt	%- Anteil
Berufsschule (TZ)	1.120	0	744	696	2.560	39,7%
dar. in Landesberufsschulen	331	0	181	162	674	
in Bezirksfachklassen	767	0	288	281	1.336	
in Fachklassen	4	0	275	234	513	
in besond. Maßnahmen (BvM, EQ u.ä.)	18	0	0	19	37	
Ausbildungsvorbereitung S-H	8	5	11	4	28	8,3%
BIK-DaZ	2	0	9	4	15	8,1%
Berufsfachschule	94	115	121	59	389	24,5%
Fachschule	0	143	20	9	172	32,6%
Fachoberschule	8	0	9	6	23	28,0%
Berufsoberschule	19	0	14	10	43	30,3%
Berufliches Gymnasium (ohne AGy)	87	105	156	62	410	33,4%
Auswärtige in RBZ – Summen:	1.338	368	1.084	850	3.640	34,5%
	40,5%	31,3%	30,6%	33,7%		

nachrichtlich: Im Abendgymnasium werden 25 auswärtige Schüler*innen (= 27,2 %) beschult.

II. Umschüler*innen

	RBZ am Schützen- park	RBZ am Königs- weg	RBZ Wirt- schaft	RBZ Technik	RBZ insgesamt	%- Anteil
Umschüler*innen	10	0	24	9	43	
davon Auswärtige	7	0	6	4	17	39,5%

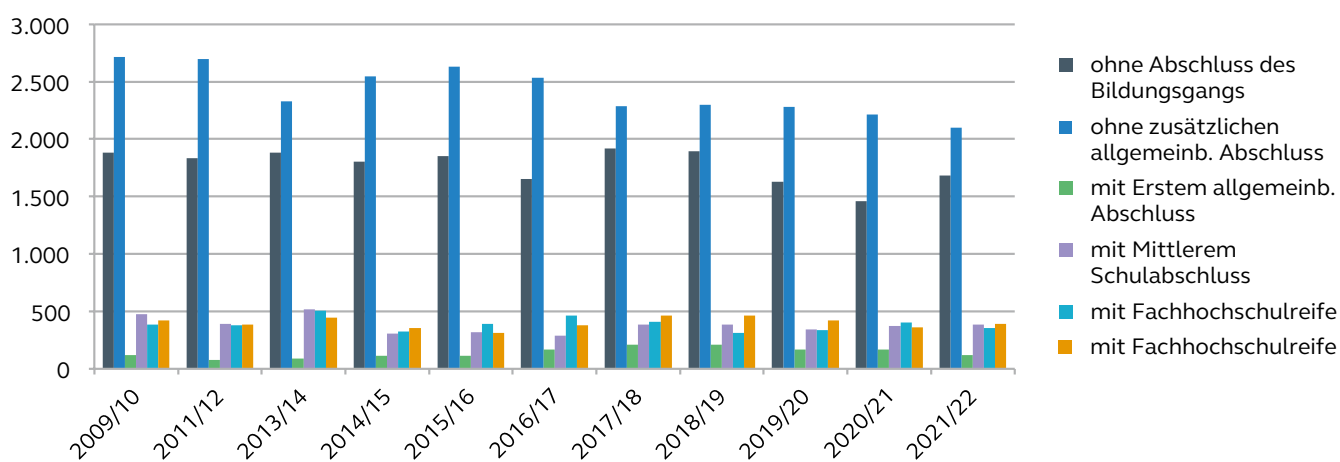
3.5. Schulabgänger*innen 2022 von Regionalen Berufsbildungszentren

– nach Schulart, Abschluss, Geschlecht –

		von Schulart ...												
		Berufsschule	EQ u. BvM	AV-SH	BIK (DaZ)	Berufsfachschule	Fachschule	Fachoberschule	Berufsoberschule	Berufl. Gymnasium	SUMME	m+w	nachrichtlich: Abendgymnasium	
mit Abschluss des Bildungsgangs	ohne Abschluss des Bildungsgangs (1+2)	m	478	45	96	17	231	12	9	14	51	953	1.685	8
		w/d	323	20	77	13	165	32	10	24	68	732		6
	ohne zusätzlichen allgemeinb. Abschluss	m	960	40	67	50	28	42				1.187	2.099	0
		w/d	680	13	49	27	55	88				912		0
	mit Erstem allgemeinbildenden Abschluss	m	11	6	60							77	120	0
		w/d	6	5	32							43		0
	mit Mittlerem Schulabschluss	m	70				144					214	384	0
		w/d	71				99					170		0
	mit Fachhochschulreife	m	4				135	8	35		33	215	355	6
		w/d	6				90	4	22		18	140		3
	mit Hochschulreife	m								37	129	166	392	10
		w/d								50	176	226		12
		m	1.523	91	223	67	538	62	44	51	213	2.812		24
		w/d	1.086	38	158	40	409	124	32	74	262	2.223		21
insgesamt			2.609	129	381	107	947	186	76	125	475	5.035		45

Entwicklung der Schulabgänger*innen von RBZ seit 2009

		2009/10	2011/12	2013/14	2014/15	2015/16	2016/17	2017/18	2018/19	2019/20	2020/21	2021/22
mit Abschluss des Bildungsgangs	ohne Abschluss des Bildungsgangs	1.884	1.836	1.880	1.804	1.854	1.651	1.916	1.893	1.626	1.460	1.685
	ohne zusätzlichen allgemeinb. Abschluss	2.716	2.699	2.327	2.545	2.630	2.532	2.285	2.301	2.279	2.212	2.099
	mit Erstem allgemeinb. Abschluss	120	78	88	113	112	167	211	210	167	170	120
	mit Mittlerem Schulabschluss	475	389	521	307	318	286	386	388	344	374	384
	mit Fachhochschulreife	386	380	508	327	391	462	411	313	336	402	355
	mit Hochschulreife	420	388	445	358	313	381	463	461	420	364	392
	Schulabgänger*innen insgesamt	6.001	5.770	5.769	5.454	5.618	5.479	5.672	5.566	5.172	4.982	5.035





Übergangsmoitoring an den Regionalen Berufsbildungszentren – Übergang Schule und Beruf, LH Kiel

Übergangsmoitoring der Landeshauptstadt Kiel an den Regionalen Berufsbildungszentren (RBZ)

Seit Jahren erhebt der Sachbereich Übergang Schule und Beruf der Landeshauptstadt Kiel eine Abfrage zum Verbleib der Schüler*innen an den Regionalen Berufsbildungszentren (RBZ). Die Abfrage umfasst dabei ausgewählte Bildungsgänge und ist als Erweiterung der Abfrage an den Gemeinschaftsschulen implementiert worden. In enger Kooperation mit den Lehrkräften der Regionalen Berufsbildungszentren sowie enger Absprache mit dem Datenschutzbeauftragten der Landeshauptstadt Kiel werden seit dem Schuljahr 2012/2013 jährlich die Anschlussperspektiven der Jugendlichen erfasst, die das Schuljahr beendet haben. Die Abfrage ist also ein Instrument der Transparenz, das die Bildungsverläufe von Jugendlichen darstellt sowie deren Chancen und Erfolg, aber auch mögliche Handlungsbedarfe abbildet. Die Ergebnisse des jeweiligen Schuljahres können den nachfolgenden Tabellen entnommen werden.

Die ausgewählten Bildungsgänge an den RBZ:

1. Ausbildungsvorbereitung Schleswig-Holstein (AV-SH):

Im Rahmen des AV-SH werden eine erweiterte und vertiefende Berufsorientierung, eine Erweiterung des Allgemeinwissens sowie erste berufliche Kompetenzen vermittelt. Das AV-SH beinhaltet den theoretischen und praxisbezogenen Unterricht in der ausgewählten Fachrichtung des jeweiligen Regionalen Berufsbildungszentrums. In Kiel wird das AV-SH in den Fachrichtungen Gesundheit und Ernährung; Hauswirtschaft; Gartenbau und Floristik; Soziales; Technik in den Bereichen Bau, Holz, Farbe, Elektro, Metall sowie die Fachrichtung Wirtschaft angeboten. Ziel des Bildungsganges ist die Aufnahme einer Berufsausbildung oder der Anschluss in einen weiterführenden Bildungsgang. Das AV-SH richtet sich an Schüler*innen, die noch berufsschulpflichtig sind, und sich in keinem anderen Bildungsgang, in keiner berufsvorbereitenden Maßnahme befinden oder keinen Ausbildungsplatz haben. Im Rahmen verfügbarer Schulplätze können auch Jugendliche über 18 Jahre aufgenommen werden. Für Schüler*innen, die keinen Schulabschluss oder die einen Förder-schulabschluss haben, besteht die Möglichkeit einen dem Ersten allgemeinbildenden Schulabschluss gleichwertigen Abschluss zu erwerben. Eine Ausnahme bildet das AV-SH kooperativ im Bereich Gartenbau und Floristik: hier ist für die Aufnahme das Vorhandensein des Ersten allgemeinbildenden Schulabschlusses Voraussetzung.

2. Die Berufsfachschule I (BFS I – einjährig und zweijährig)

Die Berufsfachschule hat zum Ziel Jugendlichen eine berufliche Grundbildung zu vermitteln, indem berufsfeldbezogene fachtheoretische und fachpraktische Lerninhalte gelehrt werden. In Kiel werden die Berufsfelder Nahrung und Gastronomie; Technik: Schwerpunkt Bau-, Holz- und Farbtechnik; Gesundheit und Ernährung; Metalltechnik; Elektrotechnik; Zweirad- und KFZ-Technik sowie Wirtschaft angeboten. Voraussetzung für den Besuch ist der Erste allgemeinbildende Schulabschluss sowie eine erfolgreiche Bewerbung für die gewünschte Fachrichtung an dem entsprechenden RBZ. Nach dem erfolgreichen Besuch der einjährigen BFS I besteht die Möglichkeit, in die Oberstufe versetzt zu werden, um diese mit dem Mittleren Schulabschluss abzuschließen.

3. Berufsintegrationsklassen – Deutsch als Zweitsprache (BIK-DaZ)

Im Bildungsgang BIK-DaZ werden Jugendliche aufgenommen, die berufsschulpflichtig sind und deren deutsche Sprachkenntnisse unterhalb des Niveaus A2 GER liegen. Die Ziele der Berufsintegrationsklassen sind die Verbesserung der deutschen Sprachkompetenz, der Übergang in andere Bildungsgänge sowie eine erste Berufs- und Ausbildungsorientierung.

Hinweis:

Zeitweilige Schulschließungen in den Jahren 2019/20 und 2020/21 durch die Corona-Pandemie.

RBZ insgesamt - Ausbildungsvorbereitung Schleswig-Holstein:
Verbleib der Schüler*innen in den Schuljahren 2014/15 bis 2021/22

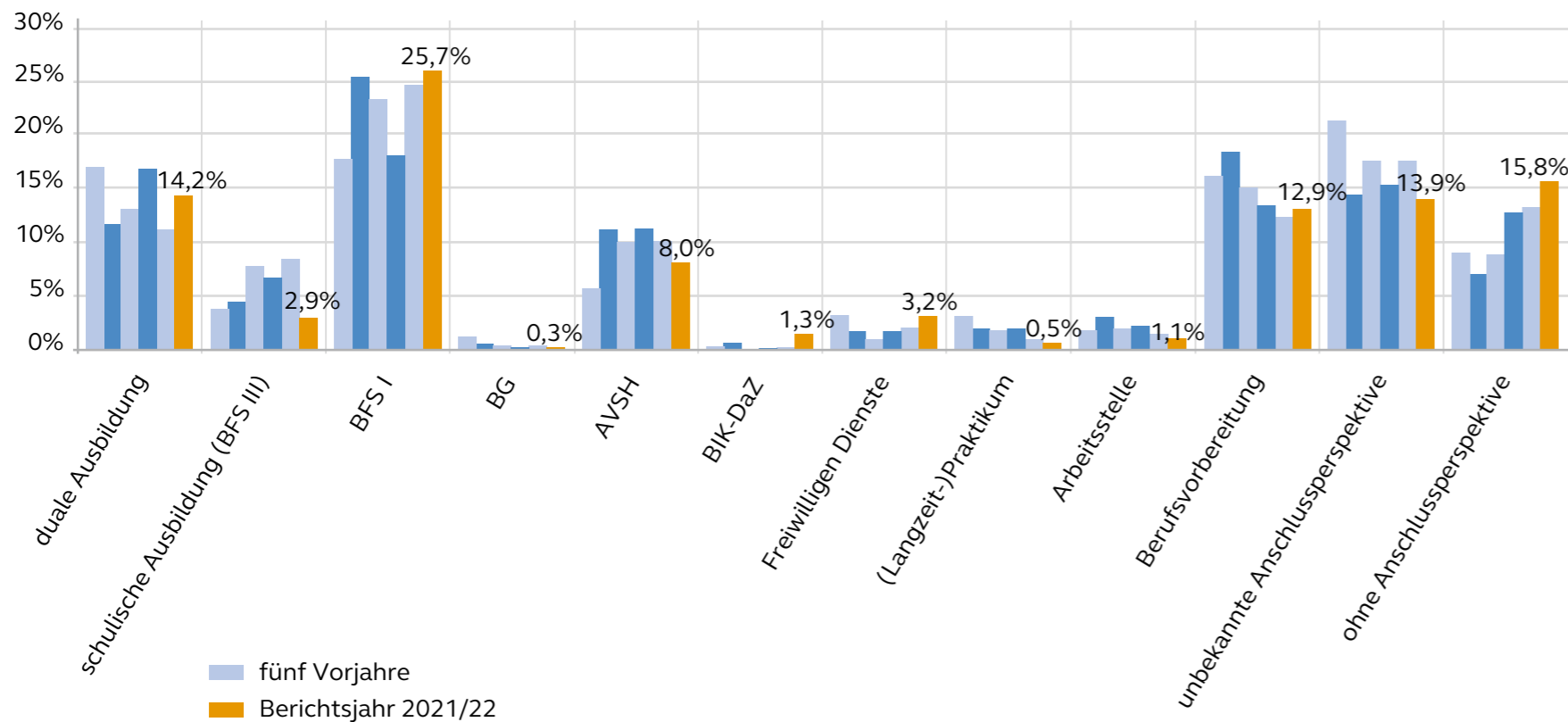


Tabelle: Verbleib der Schüler*innen in den Schuljahren ab 2014/15

9.12.2022

	2014/15	%	2015/16	%	2016/17	%	2017/18	%	2018/19	%	2019/20	%	2020/21	%	2021/22	%
duale Ausbildung	81	16,6	86	16,7	103	16,9	70	11,7	78	12,9	86	16,7	48	11,1	53	14,2
schulische Ausbildung (BFS III)	20	4,1	14	2,7	23	3,8	27	4,5	46	7,6	34	6,6	36	8,3	11	2,9
Berufsfachschule I (BFS I)	66	13,5	75	14,6	107	17,6	152	25,3	140	23,2	93	18,1	106	24,5	96	25,7
Berufliches Gymnasium (BG)			8	1,6	7	1,1	3	0,5	2	0,3	1	0,2	2	0,5	1	0,3
Ausbildungsvorbereitung SH (AV-SH)	77	15,8	51	9,9	35	5,7	67	11,2	60	9,9	58	11,3	35	8,1	30	8,0
Berufsintegrationsklasse (BIK-DaZ)	1	0,2	1	0,2	1	0,2	3	0,5					1	0,2	5	1,3
Freiwilligen Dienste	10	2,0	5	1,0	20	3,3	9	1,5	5	0,8	8	1,6	9	2,1	12	3,2
(Langzeit-)Praktikum	13	2,7	4	0,8	19	3,1	12	2,0	10	1,7	10	1,9	4	0,9	2	0,5
Arbeitsstelle	13	2,7	18	3,5	11	1,8	18	3,0	12	2,0	11	2,1	6	1,4	4	1,1
Berufsvorbereitung	68	13,9	71	13,8	98	16,1	110	18,3	91	15,1	69	13,4	53	12,3	48	12,9
unbekannte Anschlussperspektive	70	14,3	82	16,0	129	21,2	87	14,5	106	17,5	78	15,2	75	17,4	52	13,9
ohne Anschlussperspektive	69	14,1	99	19,3	56	9,2	42	7,0	54	8,9	66	12,8	57	13,2	59	15,8
Gesamt	488	100,0	514	100,0	609	100,0	600	100,0	604	100,0	514	100,0	432	100,0	373	100,0

Anteil je Anschluss-Perspektive in %



RBZ insgesamt – BFS I (Unterstufe):

Verbleib der Schüler*innen in den Schuljahren 2014/15 bis 2021/22



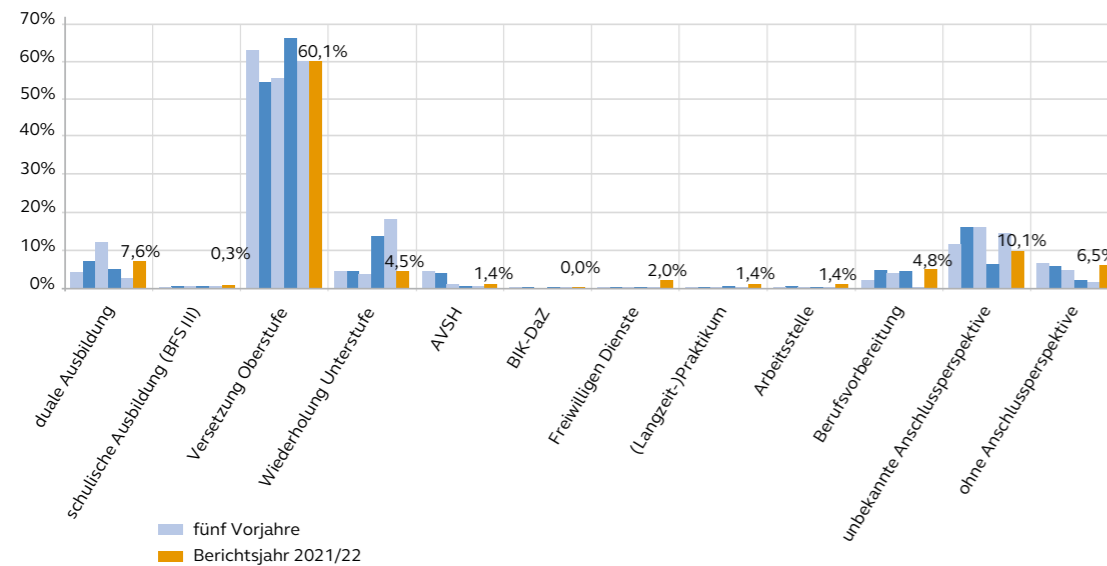
	2014/15		2015/16		2016/17		2017/18		2018/19		2019/20		2020/21		2021/22	
	Anz.	%	Anz.	%	Anz.	%	Anz.	%	Anz.	%	Anz.	%	Anz.	%	Anz.	%
nicht in Oberstufe versetzt	205	47	121	34	144	37	188	45	181	45	143	34	160	40	142	40
in Oberstufe versetzt	235	53	232	66	243	63	227	55	220	55	275	66	237	60	214	60
Gesamt	440		353		387		415		401		418		397		356	

Verbleib der Schüler*innen in den Schuljahren ab 2014/15

9.12.2022

	2014/15	%	2015/16	%	2016/17	%	2017/18	%	2018/19	%	2019/20	%	2020/21	%	2021/22	%
duale Ausbildung	32	15,8	27	22,3	16	11,1	31	16,5	48	26,5	21	14,7	11	6,9	27	19,0
schulische Ausbildung (BFS III)					2	1,4			2	1,1	1	0,7	2	1,3	1	0,7
Wiederholung Unterstufe	25	12,2	7	5,8	17	11,8	19	10,1	16	8,8	58	40,6	73	45,6	16	11,3
Ausbildungsvorbereitung SH (AV-SH)	33	16,1	15	12,4	18	12,5	16	8,5	4	2,2	3	2,1	2	1,3	5	3,5
Berufsintegrationsklasse (BIK-DaZ)											2	1,4				
Freiwilligen Dienste	2	1,0	1	0,8	4	2,8	3	1,6	3	1,7	1	0,7			7	4,9
(Langzeit-)Praktikum	4	2,0	3	2,5	2	1,4	4	2,1	2	1,1			1	0,6	5	3,5
Arbeitsstelle	10	4,9	9	7,4	6	4,2	3	1,6	3	1,7	3	2,1	3	1,9	5	3,5
Berufsvorbereitung	3	1,5	5	4,1	8	5,6	20	10,6	17	9,4	18	12,6	4	2,5	17	12,0
unbekannte Anschlussperspektive	40	19,5	13	10,7	45	31,3	68	36,2	66	36,5	27	18,9	57	35,6	36	25,4
ohne Anschlussperspektive	56	27,3	41	33,9	26	18,1	24	12,8	20	11,0	9	6,3	7	4,4	23	16,2
Gesamt	205	100,0	121	100,0	144	100,0	188	100,0	181	100,0	143	100,0	160	100,0	142	100,0

Anteil je Anschluss-Perspektive in %



RBZ insgesamt – BFS I Oberstufe:

Verbleib der Schüler*innen in den Schuljahren 2014/15 bis 2021/22

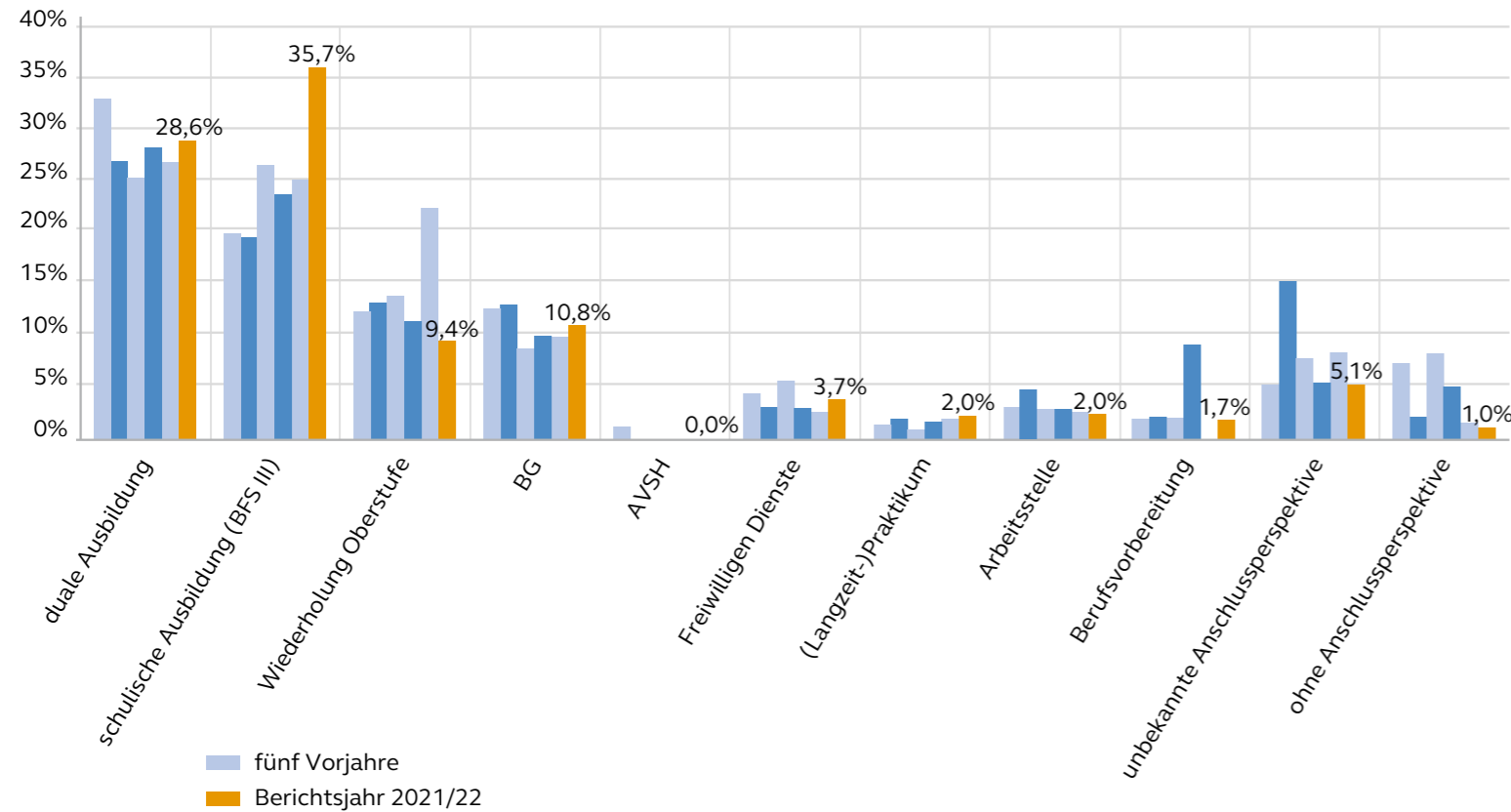


Verbleib der Schüler*innen in den Schuljahren ab 2014/15

9.12.2022

	2014/15	%	2015/16	%	2016/17	%	2017/18	%	2018/19	%	2019/20	%	2020/21	%	2021/22	%
duale Ausbildung	97	31,5	80	29,9	83	32,5	71	26,7	65	24,7	69	27,9	73	26,4	85	28,6
schulische Ausbildung (BFS III)	34	11,0	47	17,5	50	19,6	51	19,2	69	26,2	58	23,5	68	24,6	106	35,7
Wiederholung Oberstufe	33	10,7	25	9,3	31	12,2	35	13,2	36	13,7	28	11,3	61	22,1	28	9,4
Berufliches Gymnasium	46	14,9	38	14,2	32	12,5	34	12,8	23	8,7	24	9,7	27	9,8	32	10,8
Ausbildungsvorbereitung SH (AV-SH)			2	0,7	3	1,2										
Freiwilligen Dienste	16	5,2	16	6,0	11	4,3	8	3,0	15	5,7	7	2,8	7	2,5	11	3,7
(Langzeit-)Praktikum	4	1,3	2	0,7	3	1,2	5	1,9	2	0,8	4	1,6	5	1,8	6	2,0
Arbeitsstelle	21	6,8	21	7,8	7	2,7	12	4,5	7	2,7	7	2,8	7	2,5	6	2,0
Berufsvorbereitung	1	0,3	9	3,4	5	2,0	5	1,9	5	1,9	22	8,9	1	0,4	5	1,7
unbekannte Anschlussperspektive	21	6,8	12	4,5	12	4,7	40	15,0	20	7,6	14	5,7	23	8,3	15	5,1
ohne Anschlussperspektive	35	11,4	16	6,0	18	7,1	5	1,9	21	8,0	14	5,7	4	1,4	3	1,0
Gesamt	308	100,0	268	100,0	255	100,0	266	100,0	263	100,0	247	100,0	276	100,0	297	100,0

Anteil je Anschluss-Perspektive in %



RBZ insgesamt – BIK – DaZ:

Verbleib der Schüler*innen in den Schuljahren 2014/15 bis 2021/22

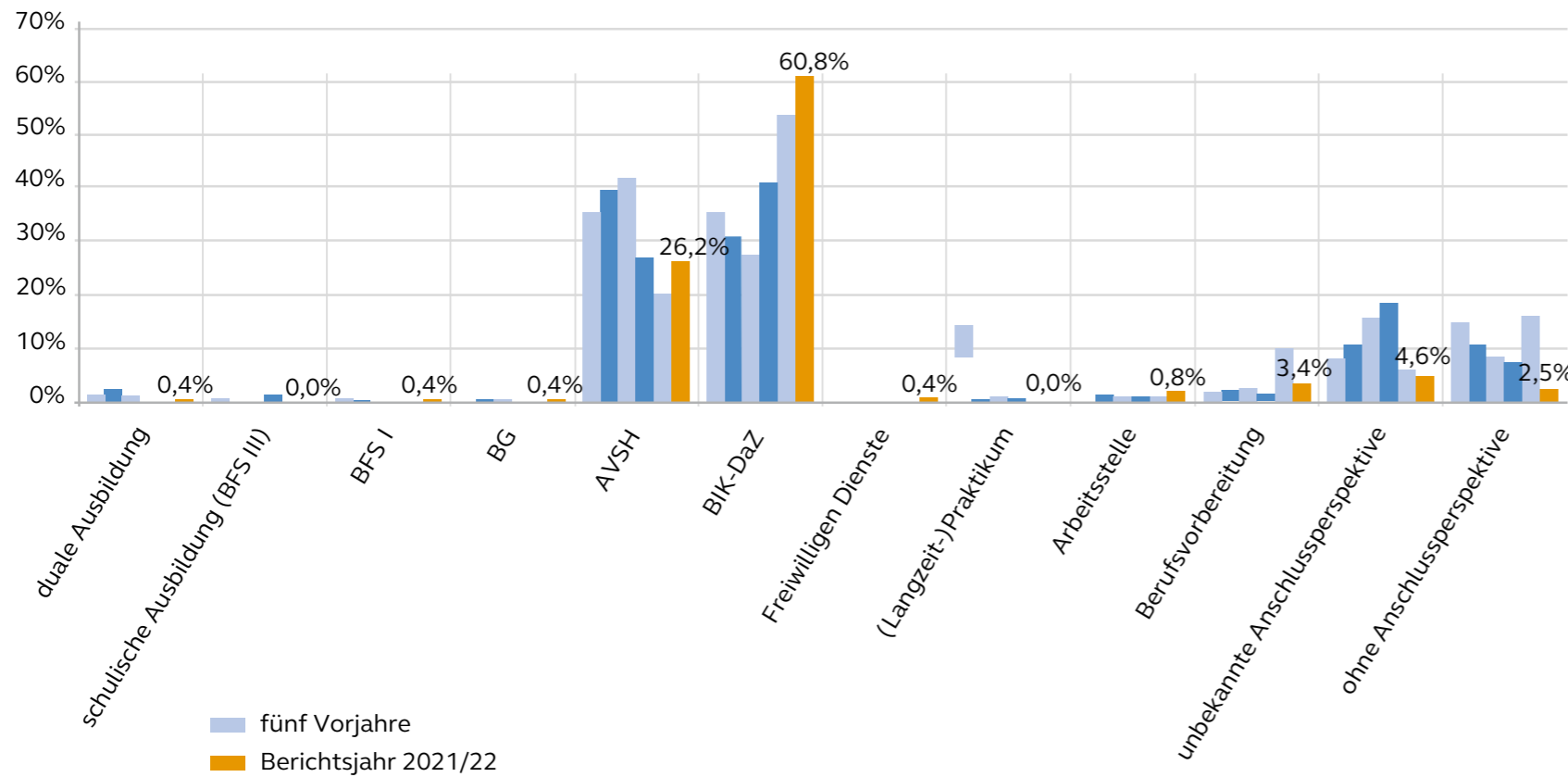


Verbleib der Schüler*innen in den Schuljahren ab 2014/15

9.12.2022

	2014/15	%	2015/16	%	2016/17	%	2017/18	%	2018/19	%	2019/20	%	2020/21	%	2021/22	%
duale Ausbildung	2	1,7	13	3,6	6	1,8	5	2,3	2	1,3					1	0,4
schulische Ausbildung (BFS III)			1	0,3	3	0,9					2	1,9				
Berufsfachschule I (BFS I)	15	12,4	22	6,1	3	0,9	1	0,5							1	0,4
Berufliches Gymnasium (BG)			2	0,6			1	0,5	1	0,7					1	0,4
Ausbildungsvorbereitung SH (AV-SH)	22	18,2	94	26,3	120	35,4	85	39,4	62	41,6	29	27,1	19	13,2	62	26,2
Berufsintegrationsklasse (BIK-DaZ)	44	36,4	134	37,4	120	35,4	67	31,0	41	27,5	44	41,1	77	53,5	144	60,8
Freiwilligen Dienste															1	0,4
(Langzeit-)Praktikum			2	0,6	1	0,3	1	0,5	2	1,3	1	0,9				
Arbeitsstelle	6	5,0	2	0,6			4	1,9	1	0,7	1	0,9	2	1,4	2	0,8
Berufsvorbereitung	4	3,3	9	2,5	7	2,1	5	2,3	4	2,7	2	1,9	14	9,7	8	3,4
unbekannte Anschlussperspektive	19	15,7	68	19,0	28	8,3	23	10,6	23	15,4	20	18,7	9	6,3	11	4,6
ohne Anschlussperspektive	9	7,4	11	3,1	51	15,0	24	11,1	13	8,7	8	7,5	23	16,0	6	2,5
Gesamt	121	100,0	358	100,0	339	100,0	216	100,0	149	100,0	107	100,0	144	100,0	237	100,0

Anteil je Anschluss-Perspektive in %



3.6. Bezirksfachklassen in Kiel

Verzeichnis der Bezirksfachklassen in Kiel

(Landesberufsschulen, siehe Kap. 3.7)

Stand: 01.11.2022

Schule (Kurzbezeichnung)	Ausbildungsberuf	Einzugsbereich
RBZ am Schützenpark - StO: Westring 100	Bäcker*in	KI, NMS, PLÖ
	Fachkraft im Gastgewerbe	KI, NMS, PLÖ, RD*, SE*
	Fachkraft für Systemgastronomie	KI, NMS, PLÖ, RD
	Fachkraft für Restaurants und Veranstaltungsgastronomie	KI, NMS, PLÖ, RD
	Fachverkäufer*in im Lebensmittelhandwerk (Schwerpunkt: Bäckerei)	KI, NMS, PLÖ
	Friseur*in	KI, PLÖ*
	Hauswirtschafter*in	KI, PLÖ, RD* (ab 2. Ausbildungsjahr)
	Hotelfachleute	KI, NMS, PLÖ, RD*, SE*
	Hotelkaufleute	KI, NMS, PLÖ, RD*, SE*
	Koch/Köchin	KI, NMS, PLÖ, RD, SE*
	Lacklaborant*in	KI, NMS, PLÖ, SL, SB, RD
	Landwirtschaftl.-technische/r Laborant*in	KI, NMS, PLÖ, RD, SB, SL
	Medizinische Fachangestellte	KI, PLÖ
	Pharmakant*in	KI, NMS, PLÖ, RD, SB
	Restaurantfachleute	KI, NMS, PLÖ, RD*, SE*
ab 2. Ausbildungsjahr:	Tischler*in	KI, PLÖ*
	Zimmerer/Zimmerin einschl. Ausbaufacharbeiter*in (Zimmerarbeiten)	KI, PLÖ
- StO: Steenbeker Weg	Florist*in	KI, NMS, PLÖ, RD, SE*
	Gärtner*in	KI, NMS*, PLÖ, RD*, SE*
	Werker*in im Gartenbau	KI, RD, NMS*, PLÖ*

RBZ Wirtschaft - StO: Ravensberg	Rechtsanwaltsfachangestellte	KI, PLÖ*, RD*
	Rechtsanwalts- und Notarfachangestellte	KI, PLÖ*, RD*
	Steuerfachangestellte	KI, PLÖ*
	Automobilkaufleute	KI, PLÖ, NMS*
	Fachkraft f. Kurier-, Express-, und Postdienstleistungen	KI, FL, SB, NMS, DI, NF, PI, PLÖ, RD, SL
	Fachlagerist*in	KI, PLÖ*, RD*
	Industriekaufleute	KI, PLÖ*
	Trialer Studiengang: Industriekaufleute	KI, NMS, PLÖ, RD
	IT-Systemkaufleute	KI, NMS, PLÖ
	Kaufleute für Digitalisierungsmanagement	KI, NMS, PLÖ
	Kaufleute für IT-Systemmanagement	KI, NMS, PLÖ
	Kaufleute für E-Commerce	KI, NMS, PLÖ
	Kaufleute für Spedition u. Logistikdienstleistung	KI, NMS, PI, PLÖ, RD, SE*, SB, DI*
	Kaufleute für Versicherung u. Finanzen	KI, NMS, PLÖ, RD

Schule (Kurzbezeichnung)	Ausbildungsberuf	Einzugsbereich
RBZ Technik -StO: Gaarden	Fachinformatiker*in	KI, NMS, PLÖ
	Elektroniker*in für Betriebstechnik	KI, PLÖ*
	ab 2. Ausbildungsjahr: Elektroniker*in für Geräte u. Systeme	KI, NMS, STO*, PLÖ, SE*
	IT-Systemelektroniker*in	KI, NMS, PLÖ
	Anlagenmechaniker*in (f. Sanitär- Heizungs- und Klimatechnik)	KI, PLÖ*
	ab 2. Ausbildungsjahr: Industriemechaniker*in	KI, PLÖ
	ab 3. Ausbildungsjahr: Konstruktionsmechaniker*in	KI, NMS, HL, OH, STO, PLÖ, RD*, HZL, SE*
	ab 3. Ausbildungsjahr: Kraftfahrzeugmechatroniker*in (Schwerpunkt: Nutzfahrzeugtechnik)	KI, NMS, PLÖ, RD*, SE* (einvernehmlich auch ab 1. oder 2. Ausb. Jahr)
	ab 2. Ausbildungsjahr: Metallbauer*in (FR: Konstruktionstechnik)	KI, PLÖ*
	ab 2. Ausbildungsjahr: Zerspanungsmechaniker*in	KI, PLÖ*, RD*, SL*, FL*

Abkürzungen:

- DI – Dithmarschen
- FL – Flensburg
- FR – Fachrichtung
- HL – Lübeck
- HZL – Herzogtum Lauenburg
- KI – Kiel
- NF – Nordfriesland
- NMS – Neumünster
- OH – Ostholstein
- PI – Pinneberg
- PLÖ – Plön
- RD – Rendsburg-Eckernförde
- SB – Steinburg
- SE – Segeberg
- SL – Schleswig-Flensburg
- STO – Stormarn

* nur Teilgebiete

3.7. Schüler*innen der RBZ in Ausbildungsberufen 2022 / 23

Angestrebter Beruf (Offizielle Berufsbezeichnungen gem. Schnittstellenverzeichnis des Statistikamtes für Hamburg und Schleswig-Holstein)	LBS/ BFK	RBZ am Schützenpark		RBZ Wirtschaft		RBZ Technik		Gesamtergebnis		darunter weiblich	darunter divers	weiblich in %
		Sch.	Kl.	Sch.	Kl.	Sch.	Kl.	Sch.	Kl.			
Automobilkauffrau/Automobilkaufmann (AUK)	BFK			91	6			91	6	36		40%
Bankkauffrau/Bankkaufmann (BAK)				141	9			141	9	66		47%
Fachkraft für Kurier-, Express- und Postdienstleistungen (FKE)	BFK			17	2			17	2	5		29%
Fachlageristin/Fachlagerist (FLA)	BFK			52	4			52	4	3		6%
Fotomedienfachfrau/Fotomedienfachmann (FMF)	LBS			46	4			46	4	21		46%
Industriekauffrau/Industriekaufmann (INK)	BFK			89	6			89	6	40		45%
Kauffrau/Kaufmann für Büromanagement (KBM)				263	15			263	15	202		77%
Kauffrau/Kaufmann für Dialogmarketing (KDM)	LBS			30	3			30	3	16		53%
Servicefachkraft für Dialogmarketing (SFD)	LBS			3				3		1		33%
Informations- und Telekommunikationssystem-Kauffrau/-Kaufmann (ITK)	BFK			1				1		0		
Kauffrau/Kaufmann für Digitalisierungsmanagement (KDS)	BFK			19	3			19	3	4		21%
Kauffrau/Kaufmann für IT-System-Management (KIT)	BFK			38				38		5		13%
Kauffrau/Kaufmann im E-Commerce (KEC)	BFK			25	3			25	3	7		28%
Kauffrau/Kaufmann im Einzelhandel (KEH)				262	22			262	22	123		47%
Verkäuferin/Verkäufer (VKF)				125				125		56		45%
Kauffrau/Kaufmann im Groß- und Außenhandelsmanagement FR Großhandel (KGG)				181	10			181	10	53		29%
Medienkauffrau/Medienkaufmann Digital und Print (KMD)	LBS			32	3			32	3	24		75%
Kauffrau/Kaufmann für Spedition und Logistikdienstleistung (KSL)	BFK			90	6			90	6	32		36%
Kauffrau/Kaufmann für Versicherungen und Finanzen FR Versicherung (KV1)	BFK			88	4			88	4	43		49%
Kauffrau/Kaufmann für Versicherungen und Finanzen FR Finanzberatung (KV2)	BFK			3				3		1		33%
Kauffrau/Kaufmann für Versicherungen und Finanzanlagen (KVA)	BFK			47	2			47	2	23		49%
Rechtsanwaltsfachangestellte/Rechtsanwaltsfachangestellter (RFA)	BFK			22	6			22	6	21		95%
Rechtsanwalts- und Notarfachangestellte/Rechtsanwalts- und Notarfachangestellter (RNF)	BFK			55				55		54		98%
Steuerfachangestellte/Steuerfachangestellter (SFA)	BFK			171	9			171	9	110		64%
Servicefahrerin/Servicefahrer (SEF)				1				1		0		
Schiffahrtskauffrau/Schiffahrtskaufmann FR Trampfahrt (SI1)	LBS			63	6			63	6	19		30%
Schiffahrtskauffrau/Schiffahrtskaufmann FR Linienfahrt (SI2)	LBS			20				20		8		40%
Verwaltungsfachangestellte/Verwaltungsfachangestellter FR Bundesverwaltung (VF1)	LBS			41	3			41	3	30		73%
Verwaltungsfachangestellte/Verwaltungsfachangestellter FR Kommunalverwaltung (VF3)				49	3			49	3	32		65%
ZWISCHENSUMME BERUFSFELD 1 - WIRTSCHAFT UND VERWALTUNG			0	2.065	129		0	2.065	129	1.035	0	50%

Angestrebter Beruf (Offizielle Berufsbezeichnungen gem. Schnittstellenverzeichnis des Statistikamtes für Hamburg und Schleswig-Holstein)	LBS/ BFK	RBZ am Schützenpark		RBZ Wirtschaft		RBZ Technik		Gesamtergebnis		darunter weiblich	darunter divers	weiblich in %
		Sch.	Kl.	Sch.	Kl.	Sch.	Kl.	Sch.	Kl.			
Anlagenmechanikerin/Anlagenmechaniker (ANM)	LBS*					152	8	152	8	4		3%
Anlagenmechanikerin/Anlagenmechaniker für Sanitär-, Heizungs- und Klimatechnik (AHK)	BFK					154	8	154	8	1		1%
Feinwerkmechanikerin/Feinwerkmechaniker SP Feinmechanik (FW1)						3	11	3	11	0		
Feinwerkmechanikerin/Feinwerkmechaniker SP Maschinenbau (FW3)					3	3						
Gießereimechanikerin/Gießereimechaniker SP Druck- und Kokillenguss (GI1)	LBS				3	3						
Gießereimechanikerin/Gießereimechaniker SP Handformguss (GI2)	LBS				11	11						
Zerspanungsmechanikerin/Zerspanungsmechaniker (ZEM)	BFK*				86	86						
Konstruktionsmechanikerin/Konstruktionsmechaniker (KME)	BFK*				144	8	144	8	12	1	8%	
Industriemechanikerin/Industriemechaniker (INM)	BFK*				143	8	143	8	13		9%	
Metallbauerin/Metallbauer FR Konstruktionstechnik (MB2)	BFK*				51	4	51	4	1		2%	
Kraftfahrzeugmechatronikerin/Kraftfahrzeugmechatroniker SP Nutzfahrzeugtechnik (MF2)	BFK*				63	13	63	13	1		2%	
Kraftfahrzeugmechatronikerin/Kraftfahrzeugmechatroniker SP Personenkraftwagentchnik (MF3)					206		206		8	4%		
Technische Produktdesignerin/Produkt designer FR Maschinen- und Anlagenkonstruktion (TP3)					26	4	26	4	10		38%	
Technische Produktdesignerin/Produkt designer FR Produktgestaltung und -konstruktion (TP4)					2		2					
Technische Systemplanerin/Technischer Systemplaner FR Stahl- und Metallbautechnik (TS2)					7		7					
ZWISCHENSUMME BERUFSFELD 2 - METALLTECHNIK		0		0	1.054		64		1.054	64	60	1
Elektronikerin/Elektroniker für Betriebstechnik (EBT)	BFK				78	4	78	4	9		12%	
Elektronikerin/Elektroniker für Gebäude und Infrastruktursysteme (EG1)					1		1					
Elektronikerin/Elektroniker für Geräte und Systeme (EGS)	BFK*				70	4	70	4	0		9%	
Elektronikerin/Elektroniker für Informations- und Systemtechnik (EI4/EIS)	LBS*				3		3					
Elektronikerin/Elektroniker FR Energie- und Gebäudetechnik (EI1)					183		183					
Elektronikerin/Elektroniker für Gebäudesystemintegration (EG1)					2	8	2	8	2		1%	
Fachinformatikerin/Fachinformatiker FR Anwendungsentwicklung (FA1/FA3)	BFK				103		103					
Fachinformatikerin/Fachinformatiker FR Systemintegration (FA2/FA4)	BFK				207	15	207	15	14		14%	
Fachinformatikerin/Fachinformatiker FR Daten- u. Prozessanalyse (FA5)	BFK				4		4					
Fachinformatikerin/Fachinformatiker FR Digitale Vernetzung (FA6)	BFK				6		6					
Informations- und Telekommunikationssystem-Elektronikerin/-Elektroniker (ITS)	BFK				12		12					
IT-Systemelektronikerin/Systemelektroniker (ITE)	BFK				18		18		15		7%	
Fachkraft für Veranstaltungstechnik (FVT)	LBS				68	3	68	3	1		25%	
ZWISCHENSUMME BERUFSFELD 3 - ELEKTROTECHNIK		0		0	755	34	755	34	0		8%	

Angestrebter Beruf (Offizielle Berufsbezeichnungen gem. Schnittstellenverzeichnis des Statistikamtes für Hamburg und Schleswig-Holstein)	LBS/ BFK	RBZ am Schützenpark		RBZ Wirtschaft		RBZ Technik		Gesamtergebnis		darunter weiblich	darunter divers	weiblich in %
		Sch.	Kl.	Sch.	Kl.	Sch.	Kl.	Sch.	Kl.			
Ausbaufacharbeiterin/Ausbaufacharbeiter SP Zimmerarbeiten (AU1)	BFK*	26						26		1		4%
Ausbaufacharbeiterin/Ausbaufacharbeiter SP Fliesen-, Platten- und Mosaikarbeiten (AU3)		8						8		1		13%
Hochbaufacharbeiterin/Hochbaufacharbeiter SP Maurerarbeiten (HO2)		8						8		0		
Maurerin/Maurer (MAU)		1	3					1	3	0		
Straßenbauerin/Straßenbauer (STB)		1						1		0		
Tiefbaufacharbeiterin/Tiefbaufacharbeiter SP Kanalbauarbeiten (TI3)		2						2		0		
Tiefbaufacharbeiterin/Tiefbaufacharbeiter SP Rohrleitungsbauarbeiten (TI4)		2						2		1		50%
Tiefbaufacharbeiterin/Tiefbaufacharbeiter SP Straßenbauarbeiten (TI5)		14						14		0		
Zimmerin/Zimmerer (ZIM)	BFK*	81	4					81	4	6		7%
Geomatikerin/Geomatiker (GEO)	LBS*	6	4					6	4	1		17%
Vermessungstechnikerin/Vermessungstechniker (VMT)	LBS	84						84		35		42%
ZWISCHENSUMME BERUFSFELD 4 - BAUTECHNIK		233	11	0		0		233	11	45	0	19%
Tischlerin/Tischler (TIS)	BFK	108	6					108	6	19		18%
ZWISCHENSUMME BERUFSFELD 5 - HOLZTECHNIK		108	6	0		0		108	6	19	0	18%
Fotografin/Fotograf SP Portraitfotografie (FO1)	LBS			35	3			35	3	27		77%
Fotografin/Fotograf SP Produktfotografie (FO2)	LBS			2				2		1		50%
Fotografin/Fotograf SP Wissenschaftsfotografie (FO3)	LBS			1				1		1		100%
Gebäudereinigerin/Gebäudereiniger (GEB)	LBS	64	5					64	5	16		25%
ZWISCHENSUMME BERUFSFELD 7 - VERFAHRENSTECHNIK		64	5	38	3	0		102	8	45	0	44%
Fahrzeuglackiererin/Fahrzeuglackierer (FZL)	LBS	157	9					157	9	31		20%
Gestalterin/Gestalter für visuelles Marketing (GES)	LBS	42	3					42	3	40		95%
Malerin und Lackiererin/Maler und Lackierer FR Gestaltung und Instandhaltung (MA3)		96	6					96	6	16		17%
Schilder- und Lichtreklameherstellerin/Schilder- und Lichtreklamehersteller (SLI)	LBS	36	3					36	3	15		42%
ZWISCHENSUMME BERUFSFELD 9 - FARBTECHNIK UND RAUMGESTALTUNG		331	21	0		0		331	21	102	0	31%
Medizinischer Fachangestellter/Medizinische Fachangestellte (MFA)	BFK	368	14					368	14	345		94%
Zahnmedizinische Fachangestellte/Zahnmedizinischer Fachangestellter (ZAF)		232	9					232	9	226		97%
ZWISCHENSUMME BERUFSFELD 10 - GESUNDHEIT		600	23	0		0		600	23	571	0	95%
Friseurin/Friseur (FRI)	BFK	57	3					57	3	37		65%
ZWISCHENSUMME BERUFSFELD 11 - KÖRPERPFLEGE		57	3	0		0		57	3	37	0	65%
Bäckerin/Bäcker (BAC)	BFK	27	3					27	3	14		52%
Fachverkäuferin/Fachverkäufer im Lebensmittelhandwerk SP Bäckerei (FA1)	BFK	68	4					68	4	48		71%
Fachkraft im Gastgewerbe (FKG)	BFK	59						59		28		47%
Fachkraft für Restaurants und Veranstaltungsgastronomie (FRV)	BFK	17	5					17	5	9		53%
Fachfrau/Fachmann für Systemgastronomie (FSG)	BFK	31						31		14		45%
Hotelfachfrau/Hotelfachmann (HOT)	BFK	148	6					148	6	96		65%
Hauswirtschafterin/Hauswirtschafter (HAU)	BFK*	29	3					29	3	25		86%
Köchin/Koch (KOC)	BFK	150	6					150	6	36	1	24%
Restaurantfachfrau/Restaurantfachmann (RES)	BFK	25	2					25	2	12		48%
ZWISCHENSUMME BERUFSFELD 12 - ERNÄHRUNG UND HAUSWIRTSCHAFT		554	29	0		0		554	29	282	1	51%

Angestrebter Beruf (Offizielle Berufsbezeichnungen gem. Schnittstellenverzeichnis des Statistikamtes für Hamburg und Schleswig-Holstein)	LBS/ BFK	RBZ am Schützenpark		RBZ Wirtschaft		RBZ Technik		Gesamtergebnis		darunter weiblich	darunter divers	weiblich in %
		Sch.	Kl.	Sch.	Kl.	Sch.	Kl.	Sch.	Kl.			
Floristin/Florist (FLO)	BFK	27	3					27	3	24		89%
Gärtnerin/Gärtner FR Gemüsebau (GÄ1)	BFK	7						7		5		71%
Gärtnerin/Gärtner FR Zierpflanzenbau (GÄ2)	BFK	21	3					21	3	9		43%
Gärtnerin/Gärtner FR Friedhofsgärtnerei (GÄ5)	BFK	18						18		9		50%
Gärtnerin/Gärtner FR Garten- und Landschaftsbau (GÄ7)	BFK	99	5					99	5	16		16%
ZWISCHENSUMME BERUFSFELD 13 - AGRARWIRTSCHAFT		172	11	0	0	0	0	172	11	63	0	37%
Fachpraktikerin/Fachpraktiker für Bürokommunikation (FPB)				9	1			9	1	5		56%
Fachpraktikerin/Fachpraktiker Hauswirtschaft (FPH)		20	1					20	1	18		90%
Werkerin/Werker im Gartenbau (WIG)	BFK	16						16		2		13%
Werkerin/Werker in der Landwirtschaft (LWW)		1	1					1	1	0		
ZWISCHENSUMME Berufsfeld 15 - SONDERAUSBILDUNGSGÄNGE		37	2	9	1	0	0	46	2	25	0	54%
Gesamtergebnis		2.156	111	2.112	133	1.809	98	6.077	342	2.343	2	39%

LBS = Landesberufsschulen, BFK = Bezirksfachklassen

		Sch.	Kl.	Sch.	Kl.	Sch.	Kl.	Sch.	Kl.	Sch.		
Gesamtergebnis		2.156	111	2.112	133	1.809	98	6.077	342	2.343	2	39%
* davon nicht in Landesberufsschulen (ab 2. Ausbildungsjahr):												
Geomatikerin/Geomatiker (04GEO)	(LBS)	0)*					0		0		
* davon in Landesberufsschulen (ab 2. Ausbildungsjahr):												
Anlagenmechanikerin/Anlagenmechaniker (02ANM)	LBS					115)*	115		4		3%
Elektronikerin/Elektroniker für Informations- und Systemtechnik (03EIS)	LBS					1)*	1		0		
* davon in Bezirksfachklassen (ab 2. Ausbildungsjahr):												
Industriemechanikerin/Industriemechaniker (02INM)	BFK					104)*	104		13		13%
Metallbauerin/Metallbauer FR Konstruktionstechnik (02MB2)	BFK					37)*	37		1		3%
Zerspanungsmechanikerin/Zerspanungsmechaniker (02ZEM)	BFK					66)*	66		4		6%
Elektronikerin/Elektroniker für Geräte und Systeme (03EGS)	BFK					54)*	54		6		11%
Ausbaufacharbeiterin/-facharbeiter SP Zimmerarbeiten (04AU1)	BFK	0)*					0		0		
Zimmerin/Zimmerer (04ZIM)	BFK	81)*					81		6		7%
* davon in Bezirksfachklassen (ab 3. Ausbildungsjahr):												
Kraftfahrzeugmechatronikerin/Kraftfahrzeugmechatroniker SP Nutzfahrzeugtechnik (02MF2)	BFK					40)*	40		1		3%
Konstruktionsmechanikerin/Konstruktionsmechaniker (02KME)	BFK					75)*	75		6	1	8%
* davon nicht in Bezirksfachklassen (1. Ausbildungsjahr, nur Krs. RD-ECK!):												
Hauswirtschafterin/Hauswirtschafter (12HAU)	(BFK)	2)*					2		2		100%
Somit insgesamt in Landesberufsschulen		389)*	273)*	198)*	860		299		35%
Somit insgesamt in Bezirksfachklassen		1.354)*	761)*	958)*	3.073		1.186	2	39%
Somit insgesamt in Fachklassen		413)*	1.078)*	653)*	2.144		858	2	40%

3.8. Raumstatistik der Regionalen Berufsbildungszentren

– Erläuterungen siehe Kapitel 2.11 –

Stand: 01.12.2021

Post-fach-Nr.	RBZ ...	Klassenräume	Fachräume(1)	zusammen	dazu bzw. davon fremdgenutzt (+/-)	Gruppenräume	Sporträume(2)	Bemerkungen
								<ul style="list-style-type: none"> – Raumdaten basieren auf den Angaben der Schulen – Fachräume ohne Vorbereitungs- u. Sammlungs-räume – nur Unterrichts- u. Betreuungsräume (ohne die Räume f. Verwaltung u. Lehrkräfte)
56	RBZ am Schützenpark, Geb. A	21	18	39	0	0	2	dazu 1 SV-Raum
	Standort: Westring 100, Geb. B	21	19	40	0	0	3	
	Standort: Westring 100, Geb. C	36	12	48	0	7	0	dazu 6 Räume f. Lerncoaching u. 1 Raum f. Personalrat
	Außenstelle Steenbeker Weg	7	2	9	0	3	0	
11	RBZ am Königsweg	21	16	37	0	2	0	dazu 1 Bücherei u. 1 SV-Raum
	Nebenstelle am Rondeel	12	3	15	-1	2	1	Fremdnutzung der Küche, dazu 1 Aula, 1 Cafeteria und 1 Bücherei
	Außenstelle Hamburger Chaussee	5	1	6	0	2	0	dazu 1 Bücherei
66	RBZ Wirtschaft (Ravensberg)	92	28	120	0	17	4	
86	RBZ Technik (Gaarden)	56	65	121	+13	4	0	dazu 1 Bücherei, 1 SV-Raum u. 1 Mensa, dazu 13 KLR u. FachR in d. ehem. Fridtjof-Nansen-Schule Mitnutzung der Sport-halle der ehem. Fridtjof-Nansen-Schule

Summen	271	164	435	+12	37	10
--------	-----	-----	-----	-----	----	----

Fachräume im einzelnen (mit der jeweiligen Größe in m²)

Pf.-Nr.	RBZ ...	Fachräume im einzelnen (mit der jeweiligen Größe in m ²)								
56	RBZ am Schützenpark (Geb. A)	Lehrrestaurant	121	Sensoriklabor	33	Lehrküche	141	Kommunikationslabor	59	
		Lehrküche	139	Hotelfachraum	97	Mensaküche	160	Computerraum	79	
		Lehrküche	139	Rezeption	31	Mensa	203	Lehrrestaurant	121	
		Bügelraum	25	Lehrküche	100	Naturwissensch. Labor	79	Naturwissenschaftl. Labor	79	
		Naturwissensch. Labor	79	Computerraum	70					
	ASt Steenbeker Weg	Gewächshaus	350	Computerraum	42					
	Standort Westring 100 Geb. B (Werkstätten)	EDV-Nahrung	56	Bäckerei Café	56	Backstube	148	Demo-Raum Verkauf Bäckerei	56	
		EDV-Vermesser*innen	76	Computerraum	75	EDV-Bau	75	Werkstatt Gebäudereiniger*innen	111	
		EDV-Gestalter*innen	75	Lernfläche Gestalter*innen	149	Lernfläche SLI	94	EDV-Maler u. Lackierer*innen	75	
		Bauhalle Bau/Zimmerer	473	Werkstatt Maler	150	Werkstatt Tischlerei	99	Lackierer*innen inkl. Spritzstände	132	
		Polierraum (Tischlerei)	69	Gestaltung/CNC-Labor	37	Baustoff-Prüfraum	49			
	Geb. C	Friseur*innen	103	Kosmetikraum	39	Lehrküche	127	Labor ZFA	75	
		Gips-Labor	48	Behandlungsraum ZFA	28	Labor MFA	101	NaWi-Raum BFS I	75	
EDV ZFA		74	EDV MFA	97	Computerraum	69	Computerraum	76		
11	RBZ am Königsweg	Spiel- u. Didaktikum	77	Werkraum	92	EDV-Raum	74	Waschmaschinen-/Mangelraum	41+31	
		Hauspflegeraum	74	Musikraum	105	Gestaltung	75	Wasch- u. Hauspflegeraum	55	
		Chemieraum	52	Pflegerraum	52	Pflegerraum	52	Lehrküche/Essraum	122+48	
		Biologieraum	52	Lehrküche	122	Pflegerraum	52	EDV-Raum	52	
	NSt am Rondeel	Werkraum	81	Computerraum	53	Küche/Essraum	36+34			
ASt Hamburger Ch.	Computerraum	38								
66	RBZ Wirtschaft (Neubau)	Bibliothek	40	EDV-Raum	79	EDV-Raum	79	EDV-Raum	79	
		EDV-Raum	79	EDV-Raum	79	EDV-Raum	79	EDV-Raum	79	
		Hörsaal	79	Lernbüro	111	Lernbüro	111	Lernbüro	111	
		Lernbüro	111	Lernbüro	111	Musikraum	79	Physikraum	89	
		Physik-/Biologieraum	89	Präsentationsraum	140	Selbstlernzentrum	200	Mensa/Konferenzräume	553	
	(Altbau Rankestraße)	Biologieraum	73	EDV-Raum	72	EDV-Raum	79	Arbeitsraum Kunst	43	
	Kunstraum	56	Mehrzweckraum	52	Sprachlabor	54	EDV-Raum	63		
86	RBZ Technik (Neubau)	LKW Werkstatt	204	Achsvermessung	144	Montagetechnik	144	Motorprüfstand m. Prüfstraße	142	
		Grundlagen E-Technik	108	Werkstoffprüfung	145	CNC - Fräsen	104	Bankraum, konv. Zerspanung	146	
		CNC, CAD	81	CNC - Drehen	106	Klimatechnik	78	Gas- und Gerätetechnik	103	
		Heizungstechnik	103	Sanitärtechnik	111	Blechbearbeitung	93	Grundlagen, E-Technik	102	
		Mess- und Prüftechnik	103	PC-Labor, DVT, Informatik	115	Montage-/Gießereitechnik	89	Befestigungstechnik	76	
		Schließtechnik	142	Gasschmelzschweißen	135	Schleifen	53	E-Schweißen, Brennschneiden	150	
		Netzwerktechnik I	102	Netzwerktechnik II	78	EDV-Raum	79	PC-Labor, Grundlagen, Hardware	102	
		EDV-Raum	103	Physik 1 (Smartboard)	78	Chemie 1	72	Chemie 2	68	
		Chemie, Grundlagen	81	Physik 2 (Smartboard)	81	Physik 3 (Smartboard)	74	PC-Labor	75	
		Grundlagen E-Technik	102	Grundlagen E-Technik	140					
		(Altbau)	Steuerungstechnik 1	101	Steuerungstechnik 2	115	Controllertechnik	113	Digitaltechnik	115
			Metalllabor	79	Kleinsteuerung	87	JoA PC-Labor	60	PC-Labor, CNC, CAD, Robotik	77
			E-Werkstatt, BFS	94	E-Werkstatt, BFS	88	Bauhalle	129	Metall BFS	154
	Metall BFS		171	Installationslabor I	186	Installationslabor II	144	Automatisierungstechnik	140	
	Metall BFS		168	Metall BFS	154	Schweißerei BFS	140	Schmiede	66	
	Farbtechnik		88	Holzmaschinen	124	Bankraum, Holz	78	Klassenraumlabor	94	
	Klassenraumlabor		84	IT-Labor (BFS III)	80	IT-Labor (BFS III)	67			

3.9. Weiterbildung in Regionalen Berufsbildungszentren

BvB/BvM (Berufsvorbereitende Bildungsmaßnahme, bis 10 Mon.) = TZ/VZ in Verbindung mit Praktika in versch. Berufsfeldern

Stand: 01.12.2022

Schulart:	EQ	AV-SH	BFS			FS		BOS	FOS	BG
	Einstiegsqualifizierung	Ausbildungsvorbereitung S-H	Berufsfachschule - I -	Berufsfachschule - III -	Berufsfachschule - III -	Fachschule (kurz)	Fachschule (lang)	Berufsoberschulen	Fachoberschulen	Berufliche Gymnasien
Dauer:	0,5 - 1 Jahr	1 Jahr	1 bzw. 2 Jahre	3 Jahre	2 Jahre	2 Jahre	3 Jahre	2 Jahre #	1 Jahr	3 Jahre
Ziel:	Vorbereitung auf Ausbildung als Vollzeitpraktikum, Grundbildung in einem Berufsfeld (TZ)	Vorbereitung auf Ausbildung als Vollzeitunterricht, Erfüllung der Berufsschulpflicht	Berufsbezogene Grundbildung	Berufsausbildung in einem Berufsfeld	Berufsausbildung in einem Berufsfeld	Berufliche Weiterbildung in einem Berufsfeld	Berufsausbildung zur/zum Betriebswirt*in (Logistik) bzw. Erzieher*in	Vertiefung von Kenntnissen und Fähigkeiten in einem Berufsfeld	Erwerb der Fachhochschulreife	Erwerb der allgemeinen Hochschulreife bzw. Fachhochschulreife (nach 2 J.)
Abschluss:	Erster allgemein bildender Schulabschluss möglich	Erster allgemein bildender Schulabschluss möglich	Nach 2 Jahren: Abschluss, der dem Mittleren Schulabschluss gleichwertig ist	Berufsabschluss und Mittlerer Schulabschluss	Berufsabschluss, bei Zusatzprüfung Erwerb der Fachhochschulreife	Staatlich anerkannter Berufsabschluss, bei Zusatzprüfung Erwerb der Fachhochschulreife	Staatlich anerkannter Berufsabschluss, bei Zusatzprüfung Erwerb der Fachhochschulreife	Fachgebundene Hochschulreife, bei Zusatzprüfung Erwerb der allgemeinen Hochschulreife	Fachhochschulreife	Hochschulreife (Abitur) bzw. Fachhochschulreife
Berechtigung/Bezeichnung:	ggf. Anrechnung auf die Ausbildung in einem entsprechenden Berufsfeld (bis 0,5 J.)	Erfüllung der Berufsschulpflicht, wenn keine Berufsausbildung erfolgt	ggf. Anrechnung auf die Dauer einer entsprechenden Berufsausbildung	Fachkraft für Pflegeassistenten	- Sozialpädagogische/r, - Kaufmännische/r, - Technische/r Assistent*in - Fotodesigner*in	Staatlich anerkannte - Erzieher*in, - Heilpädagog*in, - Betriebswirt*in (Logistik) - Techniker*in	Staatlich geprüfte/r - Betriebswirt*in (Schwerpunkt Logistik) - Erzieher*in	Aufnahme eines (fachgebundenen) Hochschulstudiums	Studium an einer Fachhochschule, ggf. Anrechnung als 1. Schuljahr der BOS	Studium an einer Hochschule bzw. Fachhochschule
Fachrichtungen:	- Wirtschaft ³⁾ - Technik ⁴⁾	- Soziales ²⁾ - Technik ⁴⁾ - Nahrung u. Gastronomie, Gesundheit/Ernährung, Bau-/Holz- u. Farbtechnik, Hauswirtschaft, Gartenbau u. Floristik, Körperpflege 1) - Wirtschaft (KVJ) 3)	- Metall-, Elektro- u. Fahrzeugtechnik ⁴⁾ - Wirtschaft ³⁾ (auch Abendform) - Nahrung u. Gastronomie, Gesundheit u. Ernährung, - Bau-, Holz- und Farbtechnik 1)	- Sozialpädagogik ²⁾	- Sozialpädagogik, Pflegeassistenten ²⁾ - Kaufmännische Assistenten, Design (Fotografie) ³⁾ - Informationstechnik ⁴⁾ - Bautechnik, Gastronomische Assistenten ¹⁾	- Sozialpädagogik ²⁾ - Betriebswirtschaft (Handelsmanagement), Logistik ³⁾ - Technik (Elektromobilität) ⁴⁾	- Sozialpädagogik (auch Teilzeit) ²⁾ - Betriebswirtschaft (Handelsmanagement), Logistik ³⁾	- Allgemeine Technik ⁴⁾ - Gestaltung, Ernährung und Hauswirtschaft, Gesundheit und Soziales ¹⁾ - Wirtschaft und Verwaltung ³⁾	- Allgemeine Technik ⁴⁾ - Ernährung und Hauswirtschaft, Gesundheit und Soziales ¹⁾ - Wirtschaft und Verwaltung ³⁾	- Technik ⁴⁾ - Wirtschaftsinformatik, Volkswirtschaftslehre, Betriebswirtschaftslehre/Controlling ³⁾ - Ernährung, Gesundheit u. Pflege, Bautechnik ¹⁾ - Pädagogik/Psychologie ²⁾
Für Schüler*innen OHNE Ersten allgemein bildenden Schulabschluss	JA mit Vorvertrag für betriebliche Ausbildung	JA	NEIN	NEIN	NEIN	NEIN	NEIN	NEIN	NEIN	NEIN
Für Schüler*innen MIT Erstem allgemein bildenden Schulabschluss	JA mit Vorvertrag für betriebliche Ausbildung	JA	JA	JA	NEIN	NEIN	NEIN	NEIN	NEIN	NEIN
Für Schüler*innen MIT Mittlerem Schulabschluss	JA mit Vorvertrag für betriebliche Ausbildung	NEIN	- entfällt -	JA	JA	JA mit Abschluss einer Fachschule* oder gleichwertiger Qualifikation und 1-jähriger Tätigkeit*	JA mit Berufsausbildung*	JA mit Berufsausbildung oder 5-jähriger Berufstätigkeit*	JA mit Berufsausbildung oder 5-jähriger Berufstätigkeit*	JA mit überdurchschnittlichem Abschluss (besser als 3,0)
Für Schüler*innen MIT Fachhochschulreife	JA mit Vorvertrag für betriebliche Ausbildung	NEIN	- entfällt -	JA	JA	JA mit Abschluss einer Fachschule* oder gleichwertige Qualifikation und 1-jährige Tätigkeit*	JA	JA mit Berufsausbildung oder 5-jähriger Berufstätigkeit*	- entfällt -	JA
Für Schüler*innen MIT Hochschulreife	JA mit Vorvertrag für betriebliche Ausbildung	NEIN	- entfällt -	JA	JA	JA mit Abschluss einer Fachschule* oder gleichwertige Qualifikation und 1-jährige Tätigkeit*	JA	- entfällt -	- entfällt -	- entfällt -

1) RBZ am Schützenpark - Standort Westring 100

2) RBZ am Königsweg, Königsweg 80

3) RBZ Wirtschaft - Standort Westring 444 (Ravensberg)

4) RBZ Technik - Standort Geschwister-Scholl-Str. 9 (Gaarden)

1. Schuljahr = 1jährige Fachoberschule

* in dem entsprechenden Berufsfeld

In beruflichen Teilzeitschulen (duale Ausbildung mit Berufsschulunterricht) besteht außerdem grundsätzlich die Möglichkeit, aufbauend auf dem vorhandenen Abschluss mittels zusätzlichem Unterricht einen weiterführenden allgemeinbildenden Abschluss zu erlangen.

