

Statistische Kurzinformation

Nr. 497 / 9. Januar 2024

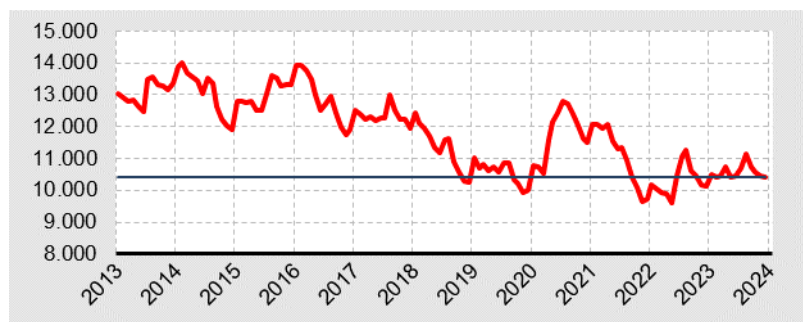
Arbeitsmarkt im Dezember 2023

Im Dezember 2023 veränderte sich die Anzahl der Arbeitslosen gegenüber dem Vormonat November kaum. Die Anzahl fiel entgegen dem allgemeinen Trend, allerdings lediglich um 21 Personen auf 10.424. Gegenüber dem Vorjahresmonat stieg die Zahl der Arbeitslosen hingegen um 302 an. Die Arbeitslosenquote betrug im Dezember 7,4 %. 2.588 der Arbeitslosen gehörten dem Rechtskreis SGB III an und 7.836 gehörten zum Rechtskreis SGB II (Grundsicherung).

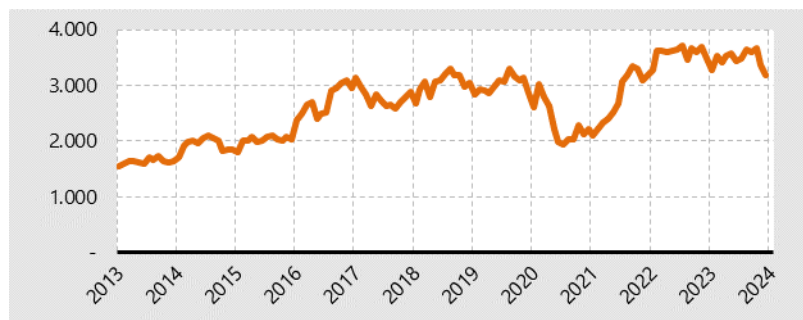
Auch die Zahl der Unterbeschäftigten (Arbeitslose, Teilnehmer an einer Maßnahme, Personen in einem arbeitsmarktbedingten Sonderstatus) stagnierte gegenüber dem Vormonat und betrug im Dezember 14.616, die Unterbeschäftigtenquote betrug 10,1 %. Erneut zurückgegangen ist hingegen die Zahl der offen gemeldeten Stellen; sie fiel gegenüber dem Vormonat um rund 200 Stellen auf 3.188 offene Stellen.

Im Vergleich der Kreisfreien Städte Schleswig-Holsteins hat Kiel mit 7,4 % erneut die geringste Arbeitslosenquote, gefolgt von Lübeck und Flensburg mit jeweils 7,7 % und Neumünster (8,4 %).

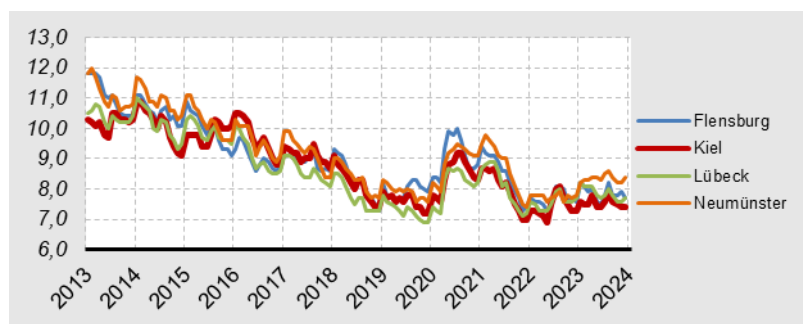
Grafik 1.
Anzahl der
Arbeitslosen
in Kiel
seit 2013



Grafik 2.
Anzahl der
offen gemeldeten
Stellen in Kiel
seit 2013



Grafik 3.
Die Entwicklung
der Arbeitslosen-
quote in den
Kreisfreien Städten
Schleswig-Holsteins
seit 2013



Quelle: Statistik der Bundesagentur für Arbeit



Landeshauptstadt Kiel

Stadtamt

Statistik und Wahlen

Postfach 1152

24099 Kiel

Nähere Auskünfte:

Eyk-Röttger Naeve

+49 (0)431 901-2379

E-Mail:

statistikstelle@kiel.de

Internet:

www.kiel.de/statistik