

Statistische Kurzinformation

Nr. 492 / 4. Oktober 2023

Die Kieler Bevölkerung am 30. September 2023

Am 30. September waren **249.680** Einwohner*innen in der Landeshauptstadt Kiel gemeldet. Im Vergleich zum Vorjahresmonat wuchs die Bevölkerung um 2.028 bzw. 0,82 %.

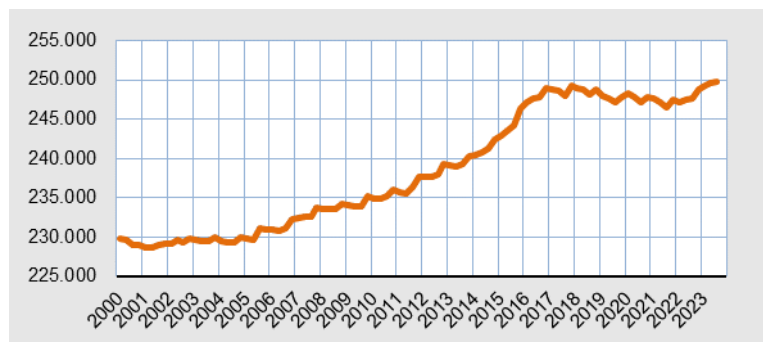
Auch im dritten Quartal war der Anstieg der ausländischen Bevölkerung mit plus 1.412 bzw. 4,0 % ein entscheidender Grund für die Bevölkerungszunahme. Die Zahl der Ausländer*innen stieg auf **36.519** oder 14,6 %. Unter den Ausländer*innen stellen die Ukrainer*innen mit 3.419 Personen inzwischen die drittstärkste Nationalität nach den Syrer*innen (5.740) und den Türken*innen (4.243).

Nach 7 Jahre bzw. 28 Quartalen mit einer durchgängigen negativen Entwicklung, stieg nun auch die Zahl der deutschen Einwohner*innen sowohl im 2. Quartal 2023 (+197 bzw. 0,1 %) als auch im 3. Quartal 2023 (+615 bzw. +0,3 %) wieder an.

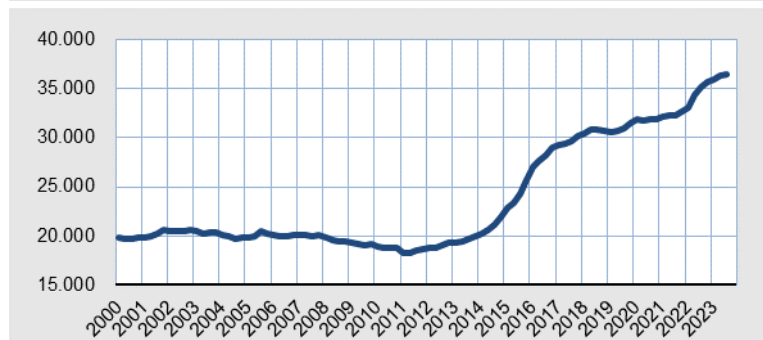
Absolut gesehen wuchsen erneut die Ortsteile Mitte (+644) und Gaarden (+563) am stärksten, aber auch die Bevölkerung in Ravensberg/Brunswik/Düsternbrook (+224) und Holtenau (+202) wuchsen im dritten Quartal.

Zu leichte Bevölkerungsverluste kam es hingegen in Mettenhof (-60), Meimersdorf/Moorsee (-50) und in Steenbek/Projensdorf (-45).

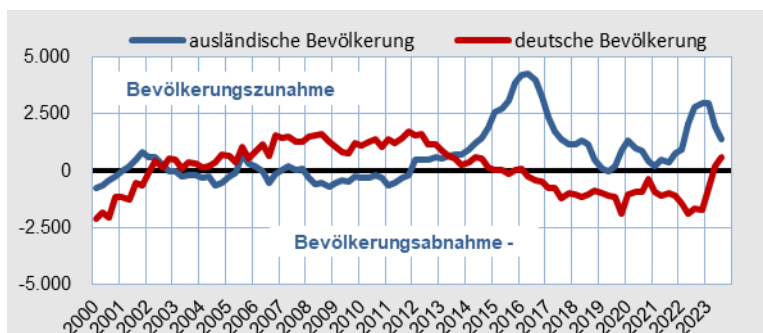
Grafik 1.
Bevölkerungs-
entwicklung
insgesamt
seit 2000



Grafik 2.
Entwicklung der
ausländischen
Bevölkerung
seit 2000



Grafik 3.
Bevölkerungs-
gewinne und
-verluste seit 2000
gegenüber dem
Vorjahresquartal



Quelle: Stadtamt der Landeshauptstadt Kiel



Landeshauptstadt Kiel

Stadtamt

Statistik und Wahlen

Postfach 1152

24099 Kiel

Nähere Auskünfte:

Eyk-Röttger Naeve

+49 (0)431 901-2379

E-Mail:

statistikstelle@kiel.de

Internet:

www.kiel.de/statistik