



Statistische Berichte Nr. 178



Stimmzettel

für die Stichwahl der Oberbürgermeisterin/des Oberbürgermeisters
in der Landeshauptstadt Kiel am 16. März 2003

Sie haben eine Stimme

Nur eine Bewerberin oder einen Bewerber in einem der
Kreise ankreuzen, sonst ist der Stimmzettel ungültig!



1	Volquartz, Angelika Realschulrektorin a. D. 24105 Kiel, Moltkestraße 29 CDU-Fraktion	<input type="radio"/>
2	Fenske, Jürgen Geschäftsführer 24105 Kiel, Hohenbergstraße 7 SPD-Fraktion	<input type="radio"/>

**Die Stichwahl
der Oberbürgermeisterin/des Oberbürgermeisters
am 16. März 2003 in der Landeshauptstadt Kiel**

- Amtliches Endergebnis -

Zeichenerklärung

- = Zahlenwert genau Null (nichts)

Impressum:

Herausgeberin:

Landeshauptstadt Kiel

Amt für Wirtschaft, Verkehr, Stadt- und Regionalentwicklung

Abt. 72.2 - Statistik

Postfach 1152, 24099 Kiel

Fax: 0431/901-62319

Auskünfte erteilt: Eyk-Röttger Naeve, Tel. 0431/901-2379

Nachdruck, auch auszugsweise, nur mit Quellenangabe gestattet.

© 3/2003 - 72.2 - Schutzgebühr für den Bericht 2,50 €.

Inhalt

	Seite
Landeshauptstadt Kiel gesamt	1
Ergebnisse in den einzelnen Wahlbezirken	3
Karte Gemeindewahlkreise	10
Ergebnisse in den Gemeindewahlbezirken	11
Vergleichsgrafiken - Gemeindewahlkreise	13
Karte Ortsbeiräte	16
Ergebnisse in den Ortsbeiratsbezirken	17
Vergleichsgrafiken - Ortsbeiratsbezirke	18

Stimmzettel

für die Stichwahl der Oberbürgermeisterin/des Oberbürgermeisters
in der Landeshauptstadt Kiel am 16. März 2003

Sie haben eine Stimme

Nur eine Bewerberin oder einen Bewerber in einem der
Kreise ankreuzen, sonst ist der Stimmzettel ungültig!



1	Volquartz, Angelika Realschulrektorin a. D. 24105 Kiel, Moltkestraße 29 CDU-Fraktion	<input type="radio"/>
2	Fenske, Jürgen Geschäftsführer 24105 Kiel, Hohenbergstraße 7 SPD-Fraktion	<input type="radio"/>

Stichwahl der Oberbürgermeisterin/des Oberbürgermeisters am 16. März 2003 - Ergebnis in der Landeshauptstadt Kiel - gesamt

Gebiet	Wahl- berechtigte	Wähler/ -Innen	Stimmen		Von den gültigen Stimmen entfallen auf:	
			Ungültige Stimmen	Gültige Stimmen	Volquartz, Angelika	Fenske, Jürgen
Kiel gesamt	181 033	69 673 38,4	583 0,8	69 090 99,1	41 024 59,4	28 066 40,6

Die Stichwahl der Oberbürgermeisterin/des Oberbürgermeisters am 16. März 2003 in der Landeshauptstadt Kiel



Gewählte/-r Kandidat/-in: Angelika Volquartz (CDU)

**Stichwahl der Oberbürgermeisterin/des Oberbürgermeisters 2003 -
Ergebnisse in den einzelnen Wahlbezirken der Landeshauptstadt Kiel**

Wahl- bezirk	Wahlbe- rechtigte	Wähler/ -Innen	Stimmen		Von den gültigen Stimmen entfallen auf:	
			Ungültige Stimmen	Gültige Stimmen	Volquartz, Angelika	Fenske, Jürgen
1	1 274	493 38,6	6 1,2	487 98,7	357 73,3	130 26,6
2	1 107	420 37,9	1 0,2	419 99,7	282 67,3	137 32,6
3	1 311	601 45,8	1 0,1	600 99,8	414 69,0	186 31,0
4 ☒	1 037	828 79,8	6 0,7	822 99,2	542 65,9	280 34,0
5 ☒	1 102	683 61,9	5 0,7	678 99,2	442 65,1	236 34,8
6	1 636	495 30,2	5 1,0	490 98,9	257 52,4	233 47,5
7	1 290	476 36,8	1 0,2	475 99,7	275 57,8	200 42,1
8 ☒	1 349	807 59,8	10 1,2	797 98,7	464 58,2	333 41,7
9	1 340	567 42,3	2 0,3	565 99,6	333 58,9	232 41,0
10 ☒	1 092	612 56,0	20 3,2	592 96,7	369 62,3	223 37,6
11 ☒	1 375	851 61,8	18 2,1	833 97,8	539 64,7	294 35,2
12	1 453	551 37,9	19 3,4	532 96,5	368 69,1	164 30,8
13	1 447	576 39,8	15 2,6	561 97,3	357 63,6	204 36,3
14	1 289	316 24,5	2 0,6	314 99,3	201 64,0	113 35,9
15	1 495	388 25,9	5 1,2	383 98,7	230 60,0	153 39,9
16	1 272	462 36,3	2 0,4	460 99,5	334 72,6	126 27,3
17	1 112	289 25,9	4 1,3	285 98,6	162 56,8	123 43,1
18 ☒	852	597 70,0	2 0,3	595 99,6	376 63,1	219 36,8
19	950	334 35,1	4 1,1	330 98,8	209 63,3	121 36,6
20 ☒	1 981	1 043 52,6	11 1,0	1 032 98,9	633 61,3	399 38,6

☒ Briefwahlbezirk, Wahlbeteiligung über 100% möglich

**Stichwahl der Oberbürgermeisterin/des Oberbürgermeisters 2003 -
Ergebnisse in den einzelnen Wahlbezirken der Landeshauptstadt Kiel**

Wahl- bezirk	Wahlbe- rechtigte	Wähler/ -Innen	Stimmen		Von den gültigen Stimmen entfallen auf:	
			Ungültige Stimmen	Gültige Stimmen	Volquartz, Angelika	Fenske, Jürgen
22	1 440	684 47,5	0 0,0	684 100,0	441 64,4	243 35,5
23	1 331	534 40,1	4 0,7	530 99,2	341 64,3	189 35,6
24 ☒	871	571 65,5	3 0,5	568 99,4	371 65,3	197 34,6
25	1 040	404 38,8	3 0,7	401 99,2	256 63,8	145 36,1
26	1 210	489 40,4	1 0,2	488 99,7	296 60,6	192 39,3
27	1 373	569 41,4	1 0,1	568 99,8	379 66,7	189 33,2
28 ☒	1 083	828 76,4	3 0,3	825 99,6	549 66,5	276 33,4
29	1 097	349 31,8	1 0,2	348 99,7	196 56,3	152 43,6
30	1 159	486 41,9	1 0,2	485 99,7	315 64,9	170 35,0
31	1 306	565 43,2	5 0,8	560 99,1	369 65,8	191 34,1
32	1 223	451 36,8	1 0,2	450 99,7	352 78,2	98 21,7
33	1 247	494 39,6	4 0,8	490 99,1	274 55,9	216 44,0
34 ☒	1 058	722 68,2	5 0,6	717 99,3	402 56,0	315 43,9
35	1 220	412 33,7	3 0,7	409 99,2	248 60,6	161 39,3
36	1 055	353 33,4	1 0,2	352 99,7	265 75,2	87 24,7
37	1 282	448 34,9	0 0,0	448 100,0	268 59,8	180 40,1
38 ☒	1 059	707 66,7	10 1,4	697 98,5	426 61,1	271 38,8
39	1 382	444 32,1	7 1,5	437 98,4	256 58,5	181 41,4
40	1 198	413 34,4	5 1,2	408 98,7	251 61,5	157 38,4
41	1 101	370 33,6	8 2,1	362 97,8	174 48,0	188 51,9

☒ Briefwahlbezirk, Wahlbeteiligung über 100% möglich

**Stichwahl der Oberbürgermeisterin/des Oberbürgermeisters 2003 -
Ergebnisse in den einzelnen Wahlbezirken der Landeshauptstadt Kiel**

Wahl- bezirk	Wahlbe- rechtigte	Wähler/ -Innen	Stimmen		Von den gültigen Stimmen entfallen auf:	
			Ungültige Stimmen	Gültige Stimmen	Volquartz, Angelika	Fenske, Jürgen
42	1 373	450 32,7	9 2,0	441 98,0	224 50,7	217 49,2
43	1 387	412 29,7	5 1,2	407 98,7	230 56,5	177 43,4
44 ☒	1 058	587 55,4	4 0,6	583 99,3	333 57,1	250 42,8
45	1 287	391 30,3	7 1,7	384 98,2	209 54,4	175 45,5
46	1 213	344 28,3	7 2,0	337 97,9	161 47,7	176 52,2
47	1 552	440 28,3	1 0,2	439 99,7	223 50,7	216 49,2
48 ☒	1 060	598 56,4	2 0,3	596 99,6	363 60,9	233 39,0
49	1 205	309 25,6	2 0,6	307 99,3	194 63,1	113 36,8
50	1 473	422 28,6	3 0,7	419 99,2	246 58,7	173 41,2
51 ☒	1 782	845 47,4	9 1,0	836 98,9	543 64,9	293 35,0
53 ☒	841	577 68,6	5 0,8	572 99,1	349 61,0	223 38,9
54	1 601	438 27,3	3 0,6	435 99,3	244 56,0	191 43,9
55	1 548	435 28,1	4 0,9	431 99,0	260 60,3	171 39,6
56 ☒	1 591	721 45,3	4 0,5	717 99,4	385 53,6	332 46,3
57	1 251	268 21,4	4 1,4	264 98,5	159 60,2	105 39,7
58 ☒	883	511 57,8	10 1,9	501 98,0	297 59,2	204 40,7
59	878	237 26,9	4 1,6	233 98,3	136 58,3	97 41,6
60	1 245	386 31,0	2 0,5	384 99,4	206 53,6	178 46,3
61	1 240	372 30,0	3 0,8	369 99,1	202 54,7	167 45,2
62	1 491	270 18,1	2 0,7	268 99,2	143 53,3	125 46,6

☒ Briefwahlbezirk, Wahlbeteiligung über 100% möglich

**Stichwahl der Oberbürgermeisterin/des Oberbürgermeisters 2003 -
Ergebnisse in den einzelnen Wahlbezirken der Landeshauptstadt Kiel**

Wahl- bezirk	Wahlbe- rechtigte	Wähler/ -Innen	Stimmen		Von den gültigen Stimmen entfallen auf:	
			Ungültige Stimmen	Gültige Stimmen	Volquartz, Angelika	Fenske, Jürgen
63	1 366	305 22,3	2 0,6	303 99,3	162 53,4	141 46,5
64	1 251	291 23,2	1 0,3	290 99,6	162 55,8	128 44,1
65 ☒	1 178	704 59,7	5 0,7	699 99,2	373 53,3	326 46,6
66	1 514	409 27,0	0 0,0	409 100,0	232 56,7	177 43,2
67 ☒	1 085	607 55,9	5 0,8	602 99,1	356 59,1	246 40,8
68	1 383	292 21,1	5 1,7	287 98,2	134 46,6	153 53,3
69	1 262	439 34,7	1 0,2	438 99,7	263 60,0	175 39,9
70	1 298	427 32,8	3 0,7	424 99,2	244 57,5	180 42,4
71 ☒	1 086	570 52,4	3 0,5	567 99,4	342 60,3	225 39,6
72	1 369	371 27,1	4 1,0	367 98,9	176 47,9	191 52,0
73	1 232	279 22,6	2 0,7	277 99,2	157 56,6	120 43,3
74	1 314	478 36,3	4 0,8	474 99,1	244 51,4	230 48,5
75	1 238	390 31,5	2 0,5	388 99,4	212 54,6	176 45,3
76	1 287	312 24,2	0 0,0	312 100,0	164 52,5	148 47,4
77 ☒	740	639 86,3	7 1,0	632 98,9	405 64,0	227 35,9
78	1 821	716 39,3	6 0,8	710 99,1	497 70,0	213 30,0
80	1 403	361 25,7	5 1,3	356 98,6	219 61,5	137 38,4
81 ☒	704	495 70,3	4 0,8	491 99,1	294 59,8	197 40,1
82	1 320	273 20,6	2 0,7	271 99,2	181 66,7	90 33,2
83	1 336	308 23,0	0 0,0	308 100,0	181 58,7	127 41,2

☒ Briefwahlbezirk, Wahlbeteiligung über 100% möglich

**Stichwahl der Oberbürgermeisterin/des Oberbürgermeisters 2003 -
Ergebnisse in den einzelnen Wahlbezirken der Landeshauptstadt Kiel**

Wahl- bezirk	Wahlbe- rechtigte	Wähler/ -Innen	Stimmen		Von den gültigen Stimmen entfallen auf:	
			Ungültige Stimmen	Gültige Stimmen	Volquartz, Angelika	Fenske, Jürgen
84	727	224 30,8	2 0,8	222 99,1	145 65,3	77 34,6
85	1 420	538 37,8	6 1,1	532 98,8	294 55,2	238 44,7
86 ☒	896	675 75,3	10 1,4	665 98,5	304 45,7	361 54,2
87	1 355	462 34,0	2 0,4	460 99,5	237 51,5	223 48,4
88	1 515	474 31,2	0 0,0	474 100,0	282 59,4	192 40,5
89	1 932	535 27,6	0 0,0	535 100,0	294 54,9	241 45,0
91	1 546	583 37,7	5 0,8	578 99,1	380 65,7	198 34,2
92	1 404	608 43,3	3 0,4	605 99,5	388 64,1	217 35,8
93	1 312	505 38,4	3 0,5	502 99,4	315 62,7	187 37,2
94	1 480	588 39,7	4 0,6	584 99,3	396 67,8	188 32,1
95 ☒	1 001	832 83,1	8 0,9	824 99,0	434 52,6	390 47,3
96	1 183	355 30,0	4 1,1	351 98,8	216 61,5	135 38,4
97	1 428	493 34,5	5 1,0	488 98,9	305 62,5	183 37,5
98 ☒	940	616 65,5	7 1,1	609 98,8	362 59,4	247 40,5
99	904	286 31,6	1 0,3	285 99,6	186 65,2	99 34,7
101	1 297	324 24,9	2 0,6	322 99,3	189 58,6	133 41,3
102	1 325	397 29,9	0 0,0	397 100,0	238 59,9	159 40,0
103	1 367	529 38,6	9 1,7	520 98,2	316 60,7	204 39,2
104	1 230	479 38,9	1 0,2	478 99,7	293 61,2	185 38,7
105 ☒	418	490 117,2	2 0,4	488 99,5	332 68,0	156 31,9

☒ Briefwahlbezirk, Wahlbeteiligung über 100% möglich

**Stichwahl der Oberbürgermeisterin/des Oberbürgermeisters 2003 -
Ergebnisse in den einzelnen Wahlbezirken der Landeshauptstadt Kiel**

Wahl- bezirk	Wahlbe- rechtigte	Wähler/ -Innen	Stimmen		Von den gültigen Stimmen entfallen auf:	
			Ungültige Stimmen	Gültige Stimmen	Volquartz, Angelika	Fenske, Jürgen
106	627	341 54,3	7 2,0	334 97,9	203 60,7	131 39,2
107	856	320 37,3	1 0,3	319 99,6	186 58,3	133 41,6
108	1 180	538 45,5	2 0,3	536 99,6	346 64,5	190 35,4
109 ☒	332	521 156,9	14 2,6	507 97,3	312 61,5	195 38,4
110 ☒	665	619 93,0	3 0,4	616 99,5	399 64,7	217 35,2
111	1 263	543 42,9	4 0,7	539 99,2	305 56,5	234 43,4
112	785	327 41,6	0 0,0	327 100,0	208 63,6	119 36,3
113	872	232 26,6	1 0,4	231 99,5	148 64,0	83 35,9
114	1 150	408 35,4	1 0,2	407 99,7	239 58,7	168 41,2
115	944	398 42,1	1 0,2	397 99,7	245 61,7	152 38,2
116	363	182 50,1	1 0,5	181 99,4	133 73,4	48 26,5
117	1 155	533 46,1	6 1,1	527 98,8	314 59,5	213 40,4
118	1 110	481 43,3	7 1,4	474 98,5	297 62,6	177 37,3
119	1 472	464 31,5	3 0,6	461 99,3	264 57,2	197 42,7
120	1 976	554 28,0	1 0,1	553 99,8	311 56,2	242 43,7
121	1 277	446 34,9	7 1,5	439 98,4	242 55,1	197 44,8
122 ☒	710	564 79,4	2 0,3	562 99,6	373 66,3	189 33,6
124	2 035	600 29,4	3 0,5	597 99,5	401 67,1	196 32,8
125	1 306	356 27,2	5 1,4	351 98,5	185 52,7	166 47,2
126	1 327	425 32,0	5 1,1	420 98,8	228 54,2	192 45,7

☒ Briefwahlbezirk, Wahlbeteiligung über 100% möglich

**Stichwahl der Oberbürgermeisterin/des Oberbürgermeisters 2003 -
Ergebnisse in den einzelnen Wahlbezirken der Landeshauptstadt Kiel**

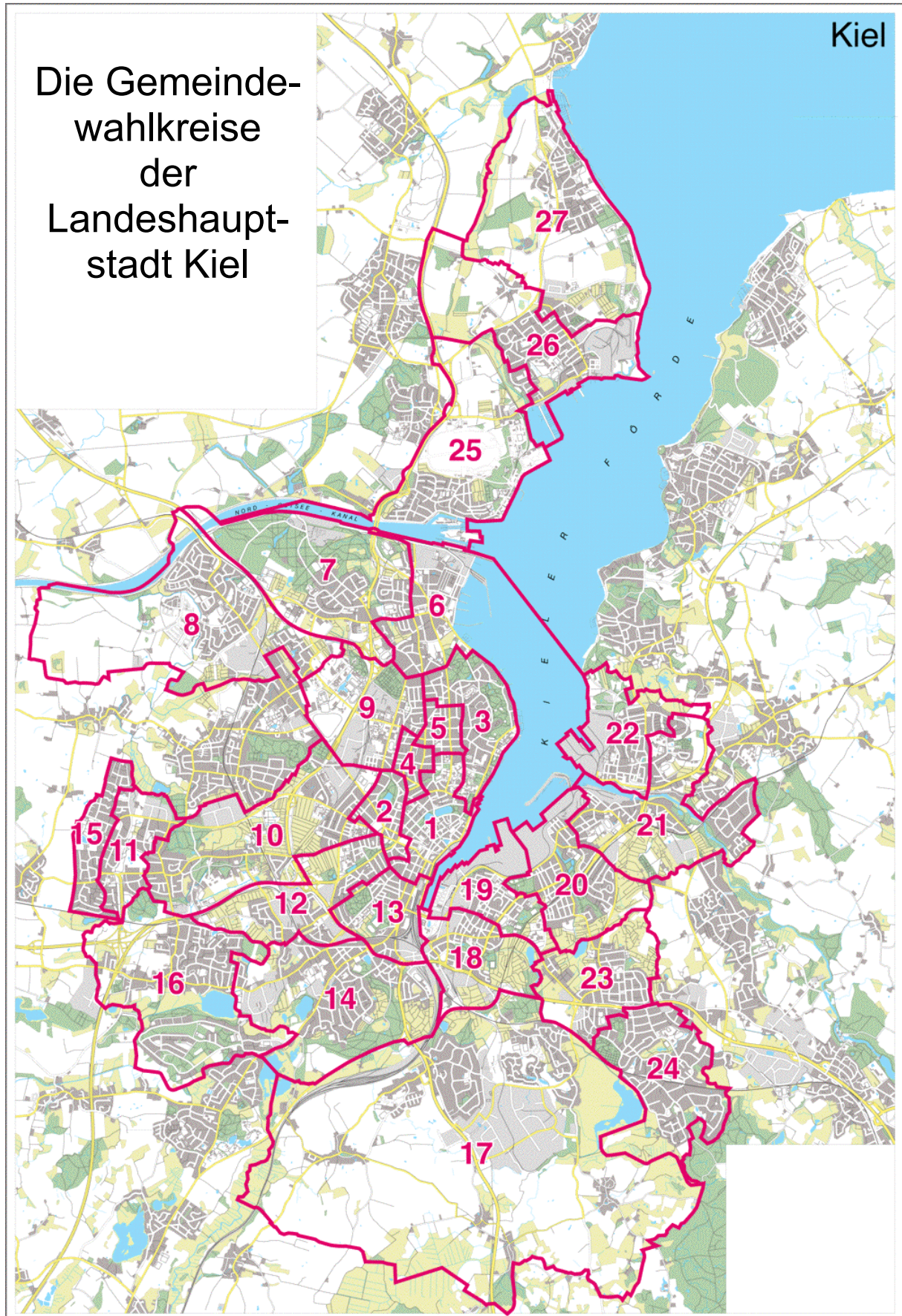
Wahl- bezirk	Wahlbe- rechtigte	Wähler/ -Innen	Stimmen		Von den gültigen Stimmen entfallen auf:	
			Ungültige Stimmen	Gültige Stimmen	Volquartz, Angelika	Fenske, Jürgen
127 ☒	1 281	860 67,1	3 0,3	857 99,6	478 55,7	379 44,2
129	1 337	259 19,3	0 0,0	259 100,0	133 51,3	126 48,6
130	1 262	230 18,2	0 0,0	230 100,0	113 49,1	117 50,8
131	1 351	197 14,5	4 2,0	193 97,9	87 45,0	106 54,9
132 ☒	1 366	609 44,5	9 1,4	600 98,5	329 54,8	271 45,1
133	1 445	244 16,8	4 1,6	240 98,3	114 47,5	126 52,5
134	1 645	380 23,1	3 0,7	377 99,2	181 48,0	196 51,9
135	1 334	222 16,6	3 1,3	219 98,6	106 48,4	113 51,5
136	1 159	262 22,6	2 0,7	260 99,2	123 47,3	137 52,6
137	1 116	238 21,3	1 0,4	237 99,5	127 53,5	110 46,4
138 ☒	1 050	566 53,9	6 1,0	560 98,9	311 55,5	249 44,4
139	1 268	354 27,9	3 0,8	351 99,1	186 52,9	165 47,0
140	1 989	643 32,3	3 0,4	640 99,5	349 54,5	291 45,4
142 ☒	1 024	691 67,4	5 0,7	686 99,2	376 54,8	310 45,1
144	1 203	392 32,5	3 0,7	389 99,2	174 44,7	215 55,2
145	1 626	522 32,1	1 0,1	521 99,8	313 60,0	208 39,9
146	1 271	411 32,3	2 0,4	409 99,5	208 50,8	201 49,1
147 ☒	1 194	607 50,8	2 0,3	605 99,6	323 53,3	282 46,6
148	1 215	330 27,1	1 0,3	329 99,6	190 57,7	139 42,2
149 ☒	1 124	833 74,1	8 0,9	825 99,0	510 61,8	315 38,1

☒ Briefwahlbezirk, Wahlbeteiligung über 100% möglich

**Stichwahl der Oberbürgermeisterin/des Oberbürgermeisters 2003 -
Ergebnisse in den einzelnen Wahlbezirken der Landeshauptstadt Kiel**

Wahl- bezirk	Wahlbe- rechtigte	Wähler/ -Innen	Stimmen		Von den gültigen Stimmen entfallen auf:	
			Ungültige Stimmen	Gültige Stimmen	Volquartz, Angelika	Fenske, Jürgen
150	1 004	328 32,6	0 0,0	328 100,0	197 60,0	131 39,9
151	966	400 41,4	6 1,5	394 98,5	188 47,7	206 52,2
152	1 164	206 17,6	0 0,0	206 100,0	113 54,8	93 45,1
153	1 302	241 18,5	1 0,4	240 99,5	115 47,9	125 52,0
154	1 095	264 24,1	5 1,8	259 98,1	134 51,7	125 48,2
155	1 469	498 33,9	2 0,4	496 99,5	231 46,5	265 53,4
156 ☒	1 043	680 65,1	2 0,2	678 99,7	392 57,8	286 42,1
Kiel gesamt	181 033	69 673 38,4	583 0,8	69 090 99,1	41 024 59,4	28 066 40,6

1. Die Briefwähler/-innen sind nicht regionalisiert worden. Die Verteilung der Briefwähler/-innen auf die Briefwahlbezirke erfolgte mengenmässig.



**Stichwahl der Oberbürgermeisterin/des Oberbürgermeisters 2003 -
Ergebnisse in den Gemeindevahlbezirken¹ der Landeshauptstadt Kiel**

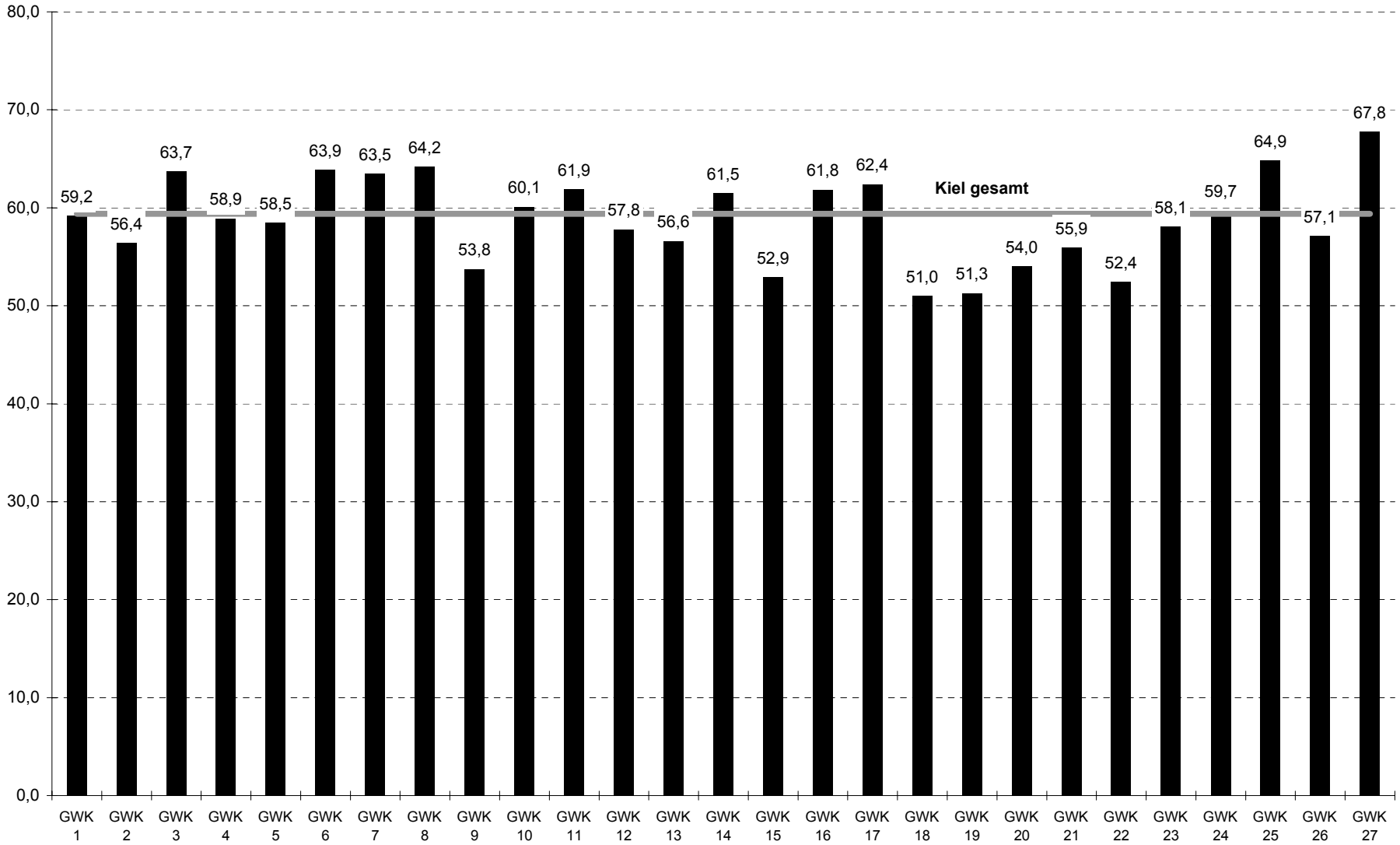
Gemeinde- wahlkreis	Wahlbe- rechtigte	Wähler/ -Innen	Stimmen		Von den gültigen Stimmen entfallen auf:	
			Ungültige Stimmen	Gültige Stimmen	Volquartz, Angelika	Fenske, Jürgen
1	6 522	2 439 37,3	20 0,8	2 419 99,1	1 432 59,2	987 40,8
2	7 483	2 706 36,1	21 0,7	2 685 99,2	1 515 56,4	1 170 43,6
3	5 803	2 432 41,9	14 0,5	2 418 99,4	1 541 63,7	877 36,3
4	6 131	2 346 38,2	13 0,5	2 333 99,4	1 375 58,9	958 41,1
5	6 022	2 382 39,5	30 1,2	2 352 98,7	1 375 58,5	977 41,5
6	6 970	2 386 34,2	19 0,7	2 367 99,2	1 512 63,9	855 36,1
7	5 623	2 832 50,3	18 0,6	2 814 99,3	1 786 63,5	1 028 36,5
8	8 268	3 690 44,6	15 0,4	3 675 99,5	2 360 64,2	1 315 35,8
9	6 318	2 184 34,5	32 1,4	2 152 98,5	1 157 53,8	995 46,2
10	7 632	2 814 36,8	21 0,7	2 793 99,2	1 679 60,1	1 114 39,9
11	5 490	1 661 30,2	13 0,7	1 648 99,2	1 020 61,9	628 38,1
12	8 581	3 104 36,1	21 0,6	3 083 99,3	1 782 57,8	1 301 42,2
13	6 988	2 044 29,2	25 1,2	2 019 98,7	1 143 56,6	876 43,4
14	8 303	3 235 38,9	26 0,8	3 209 99,1	1 973 61,5	1 236 38,5
15	7 118	2 684 37,7	18 0,6	2 666 99,3	1 411 52,9	1 255 47,1
16	6 743	3 116 46,2	23 0,7	3 093 99,2	1 913 61,8	1 180 38,2
17	7 554	3 768 49,8	27 0,7	3 741 99,2	2 335 62,4	1 406 37,6
18	6 761	1 539 22,7	17 1,1	1 522 98,8	776 51,0	746 49,0
19	6 304	1 668 26,4	15 0,8	1 653 99,1	848 51,3	805 48,7
20	7 110	2 602 36,5	15 0,5	2 587 99,4	1 398 54,0	1 189 46,0

**Stichwahl der Oberbürgermeisterin/des Oberbürgermeisters 2003 -
Ergebnisse in den Gemeindevahlbezirken¹ der Landeshauptstadt Kiel**

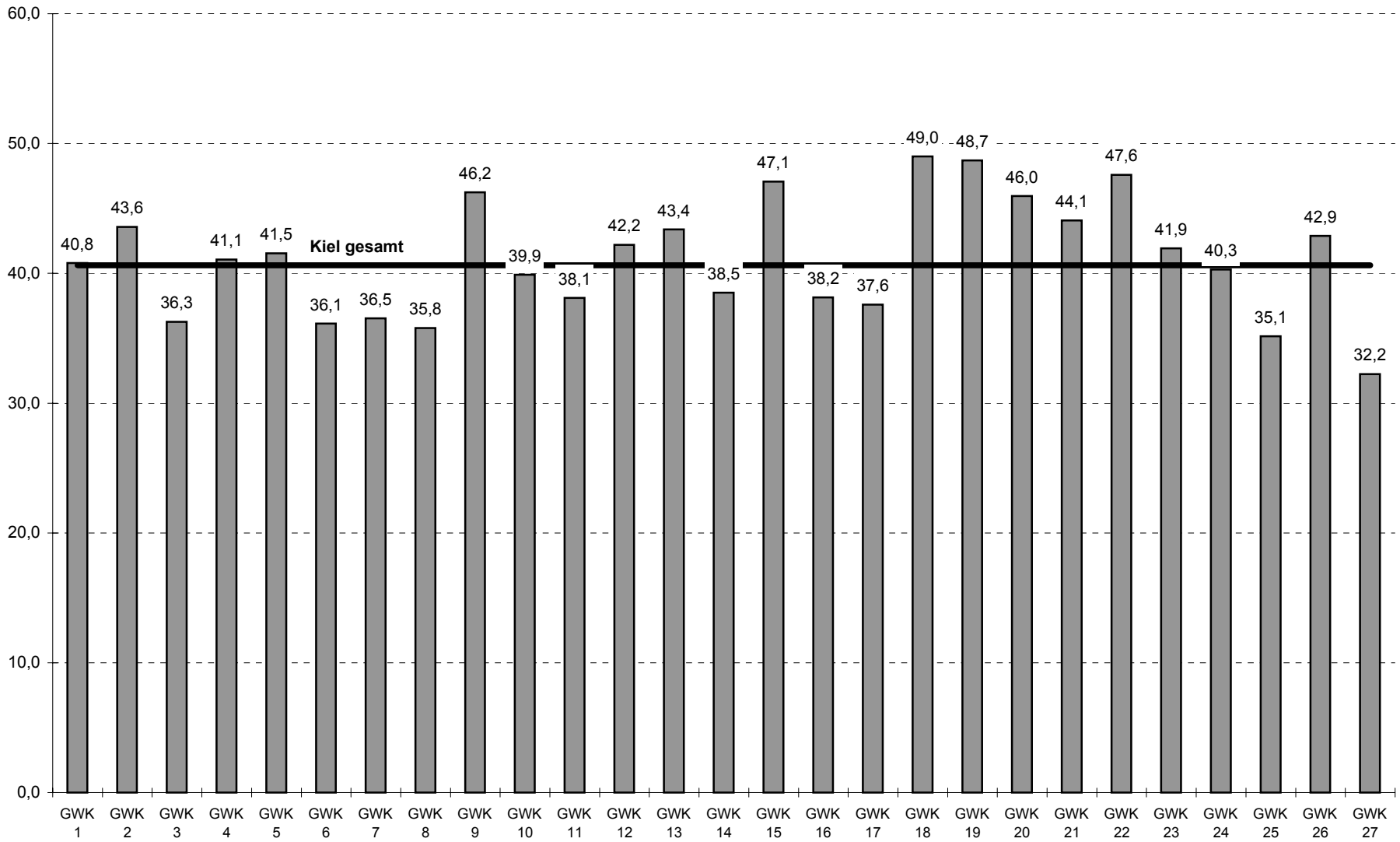
Gemeinde- wahlkreis	Wahlbe- rechtigte	Wähler/ -Innen	Stimmen		Von den gültigen Stimmen entfallen auf:	
			Ungültige Stimmen	Gültige Stimmen	Volquartz, Angelika	Fenske, Jürgen
21	6 774	2 909 42,9	19 0,6	2 890 99,3	1 616 55,9	1 274 44,1
22	6 073	1 889 31,1	10 0,5	1 879 99,4	985 52,4	894 47,6
23	5 949	2 241 37,6	16 0,7	2 225 99,2	1 292 58,1	933 41,9
24	7 700	3 042 39,5	26 0,8	3 016 99,1	1 801 59,7	1 215 40,3
25	5 367	2 590 48,2	72 2,7	2 518 97,2	1 633 64,9	885 35,1
26	5 615	2 345 41,7	18 0,7	2 327 99,2	1 329 57,1	998 42,9
27	5 831	3 025 51,8	19 0,6	3 006 99,3	2 037 67,8	969 32,2
Kiel	181 033	69 673 38,4	583 0,8	69 090 99,1	41 024 59,4	28 066 40,6

1. Die Briefwähler/-innen sind nicht regionalisiert worden. Die Verteilung der Briefwähler/-innen erfolgte mengenmässig.

Die Stichwahl der Oberbürgermeisterin/ des Oberbürgermeisters am 16. März 2003 in Kiel -
Ergebnisse von Angelika Volquartz in den Gemeindewahlkreisen

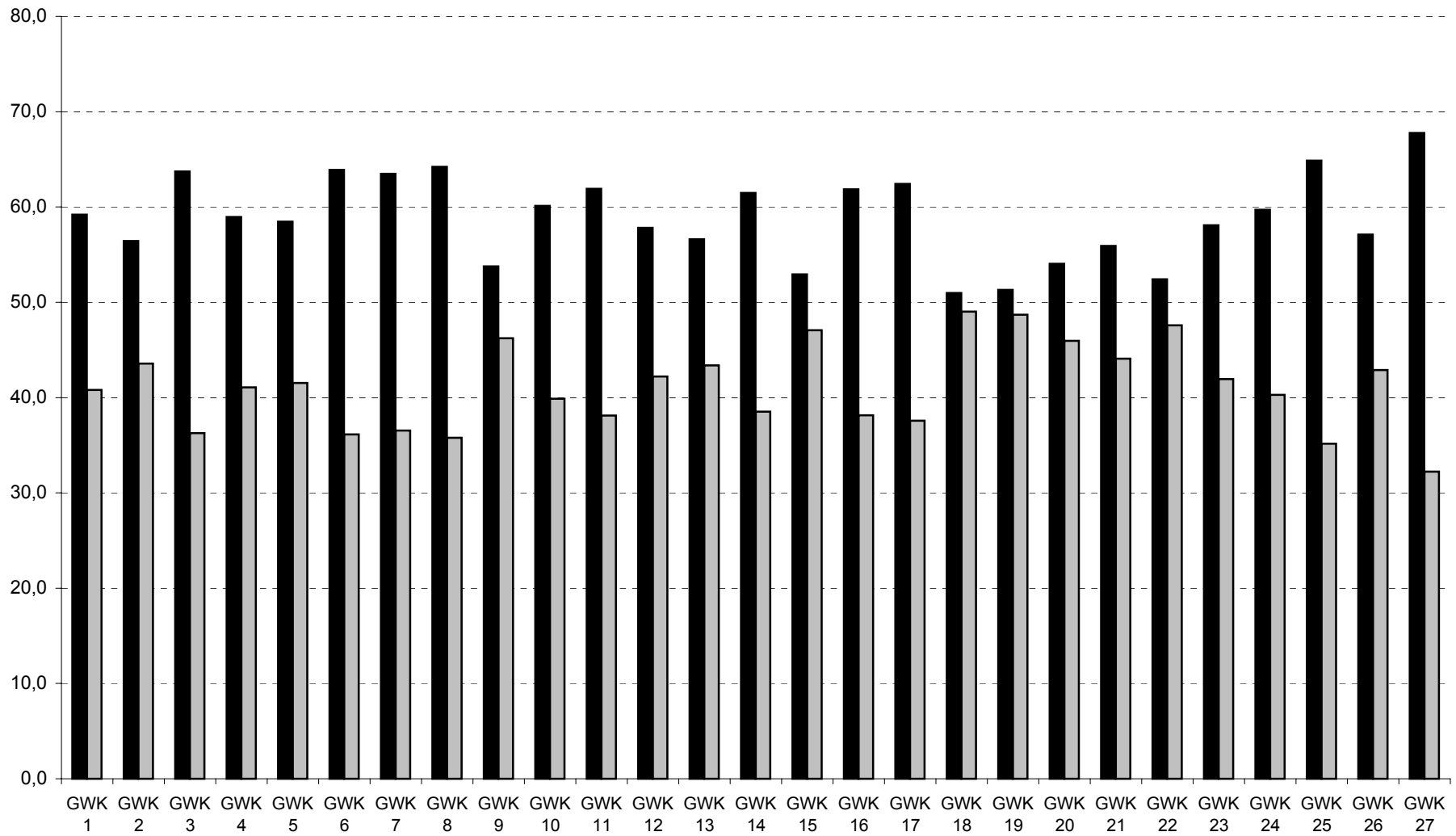


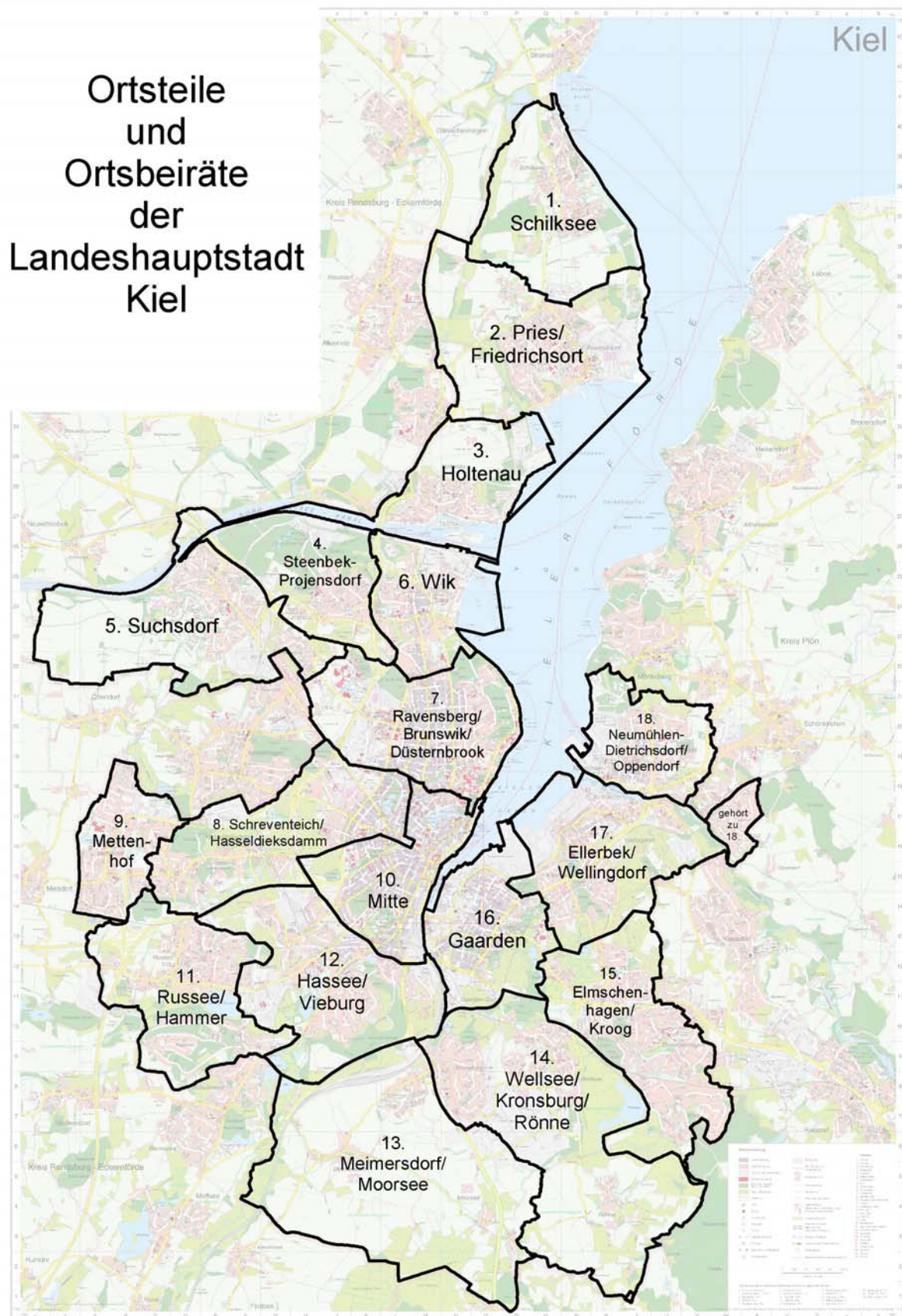
**Die Stichwahl der Oberbürgermeisterin/ des Oberbürgermeisters am 16. März 2003 in Kiel -
Ergebnisse von Jürgen Fenske in den Gemeindewahlkreisen**



**Die Stichwahl der Oberbürgermeisterin/ des Oberbürgermeisters am 16. März 2003 in Kiel -
Vergleich der Stimmenanteile von Angelika Volquartz und Jürgen Fenske in den Gemeindewahlkreisen**

■ Angelika Volquartz □ Jürgen Fenske



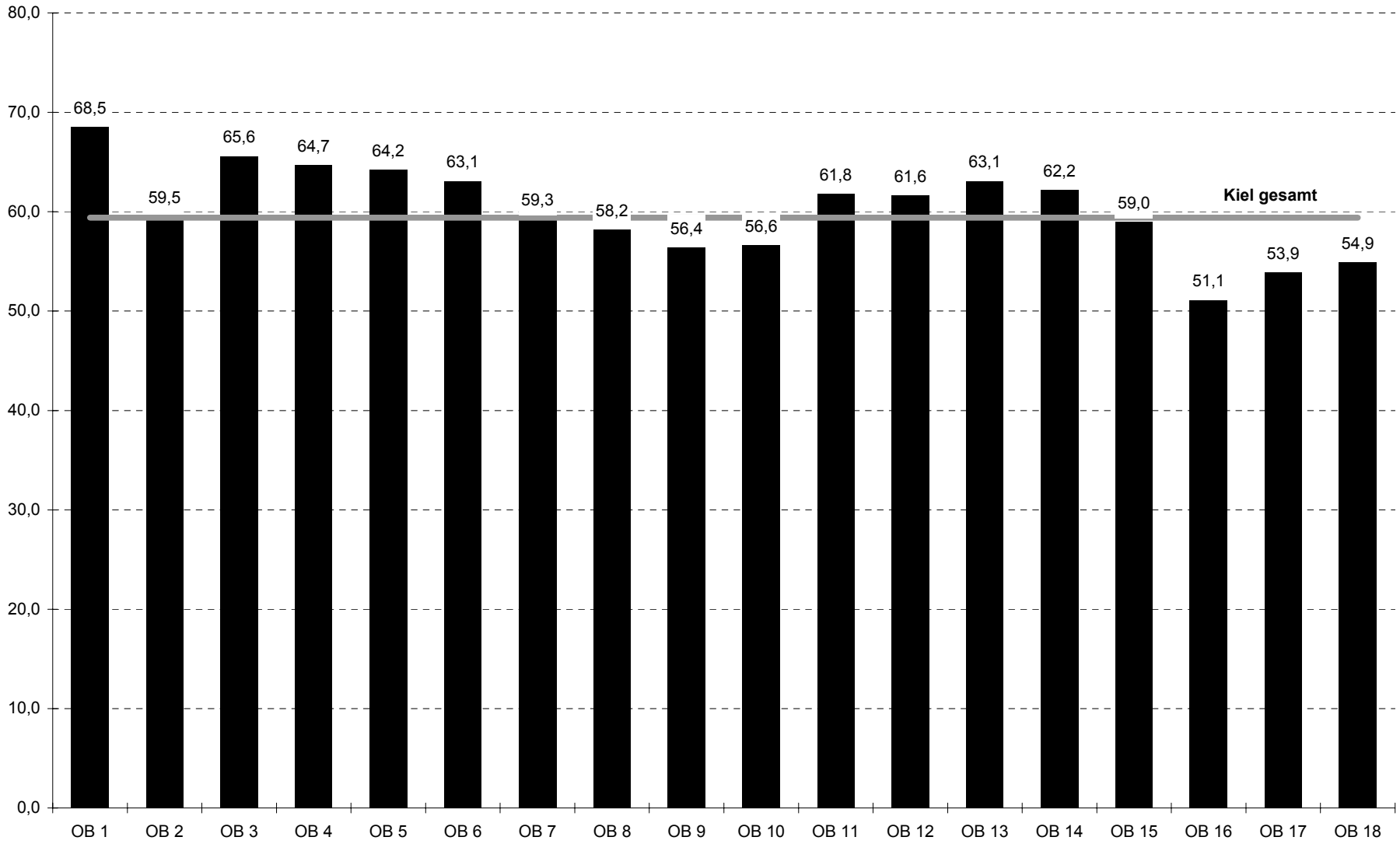


**Die Stichwahl der Oberbürgermeisterin/des Oberbürgermeisters 2003 -
Ergebnisse in den Ortsbeiratsbezirken¹ der Landeshauptstadt Kiel**

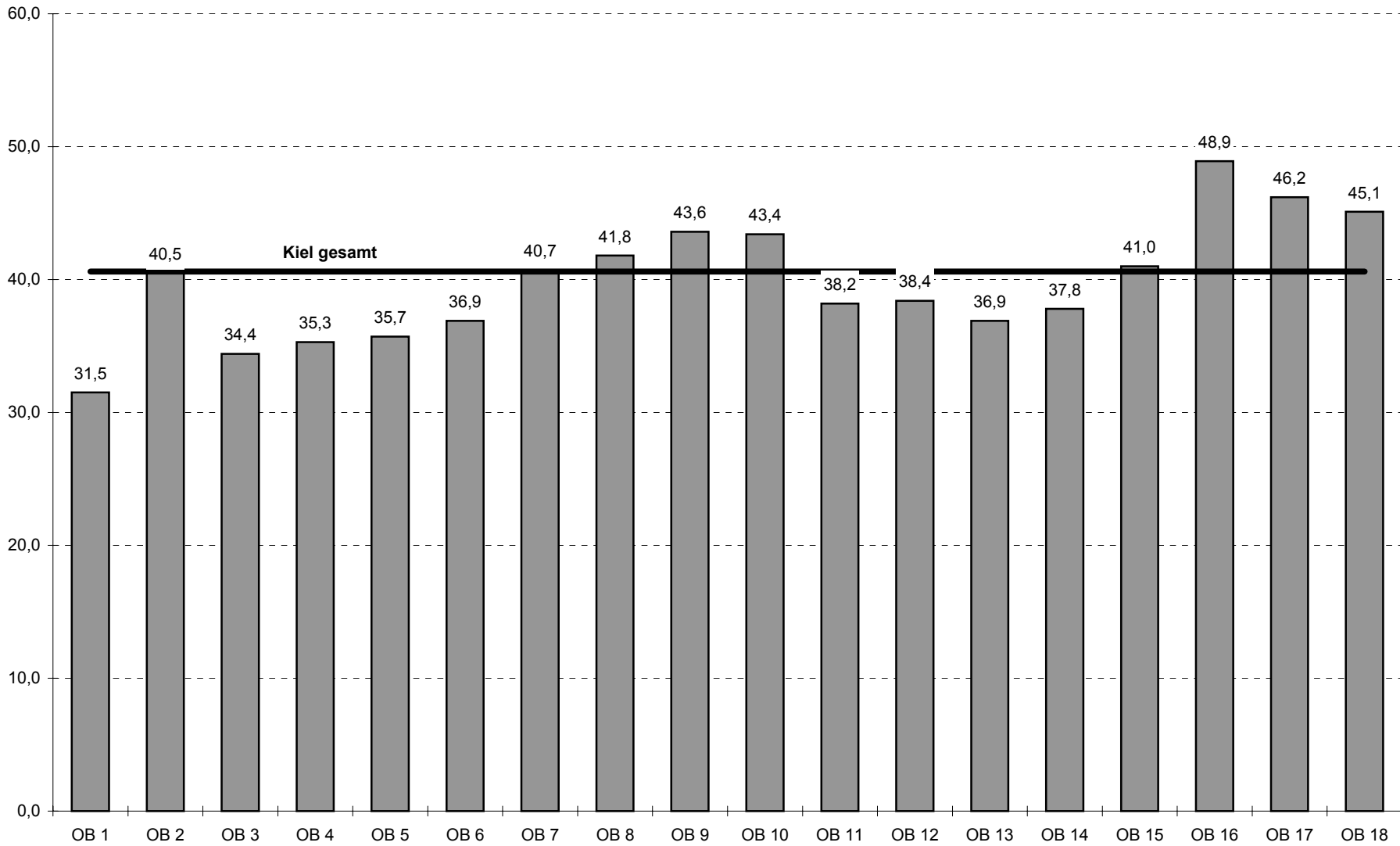
Ortsbeirats- bezirk	Wahlbe- rechtigte	Wähler/ -Innen	Stimmen		Von den gültigen Stimmen entfallen auf:	
			Ungültige Stimmen	Gültige Stimmen	Volquartz, Angelika	Fenske, Jürgen
1	4 729	2 342 49,5	14 0,5	2 328 99,4	1 595 68,5	733 31,5
2	7 809	3 640 46,6	43 1,1	3 597 98,8	2 140 59,5	1 457 40,5
3	4 275	1 978 46,2	52 2,6	1 926 97,3	1 264 65,6	662 34,4
4	3 642	1 789 49,1	7 0,3	1 782 99,6	1 153 64,7	629 35,3
5	8 268	3 690 44,6	15 0,4	3 675 99,5	2 360 64,2	1 315 35,7
6	8 951	3 429 38,3	30 0,8	3 399 99,1	2 145 63,1	1 254 36,9
7	25 215	9 612 38,1	93 0,9	9 519 99,0	5 642 59,3	3 877 40,7
8	14 030	4 913 35,0	37 0,7	4 876 99,2	2 838 58,2	2 038 41,8
9	12 608	4 345 34,4	31 0,7	4 314 99,2	2 431 56,4	1 883 43,6
10	18 963	6 531 34,4	54 0,8	6 477 99,1	3 666 56,6	2 811 43,4
11	6 743	3 116 46,2	23 0,7	3 093 99,2	1 913 61,8	1 180 38,2
12	11 575	4 630 40,0	39 0,8	4 591 99,1	2 826 61,6	1 765 38,4
13	1 512	1 059 70,0	16 1,5	1 043 98,4	658 63,1	385 36,9
14	6 042	2 709 44,8	11 0,4	2 698 99,5	1 677 62,2	1 021 37,8
15	13 649	5 283 38,7	42 0,7	5 241 99,2	3 093 59,0	2 148 41,0
16	13 065	3 207 24,5	32 0,9	3 175 99,0	1 624 51,1	1 551 48,9
17	10 790	3 950 36,6	20 0,5	3 930 99,4	2 119 53,9	1 811 46,2
18	9 167	3 450 37,6	24 0,6	3 426 99,3	1 880 54,9	1 546 45,1
Kiel	181 033	69 673 38,4	583 0,8	69 090 99,1	41 024 59,4	28 066 40,6

1. Die Briefwähler/-innen sind nicht regionalisiert worden. Die Verteilung der Briefwähler/-innen erfolgte mengenmässig.

Die Stichwahl der Oberbürgermeisterin/ des Oberbürgermeisters am 16. März 2003 in Kiel -
Ergebnisse von Angelika Volquartz in den Ortsbeiratsbezirken



Die Stichwahl der Oberbürgermeisterin/ des Oberbürgermeisters am 16. März 2003 in Kiel -
Ergebnisse von Jürgen Fenske in den Ortsbeiratsbezirken



Die Stichwahl der Oberbürgermeisterin/ des Oberbürgermeisters am 16. März 2003 in Kiel -
Vergleich der Stimmenanteile von Angelika Volquartz und Jürgen Fenske in den Ortsbeiratsbezirken

