

## Statistische Berichte Nr. 183



**Stimmzettel**  
für die Wahl zum Deutschen Bundestag  
im Wahlkreis 5 Kiel  
am 18. September 2005

**Sie haben 2 Stimmen**

hier 1 Stimme  
für die Wahl  
eines  
Wahlkreisabgeordneten

↓

**Erststimme**

hier 1 Stimme  
für die Wahl  
einer Landesliste (Partei)  
- maßgebende Stimme für die  
Verteilung der Sitze insgesamt  
auf die einzelnen Parteien -

↓

**Zweitstimme**

1	Dr. Bartels, Hans Peter Angestellter Kiel Eisenwerkstraße 18	SPD	<input type="radio"/>	SPD	<input type="radio"/>	1
2	Dr. Murmann, Philipp Geschäftsführer Helmholtzplatz Hardenbergplatz 3	CDU	<input type="radio"/>	CDU	<input type="radio"/>	2
3	Müller, Klaus Diplom-Vollwitzer Kiel Wilhelmstraße 29	GRÜNE	<input type="radio"/>	GRÜNE	<input type="radio"/>	3
4	Blumenthal, Sebastian Angestellter Kiel Hamburger Chaussee 48	FDP	<input type="radio"/>	FDP	<input type="radio"/>	4
5	Thoree, Björn Inhabersaufwand Kiel Feststraße 97	DIE LINKE	<input type="radio"/>	DIE LINKE	<input type="radio"/>	5
6	Gutsche, Hermann EVU-Berater Kiel Königsstraße 22	NPD	<input type="radio"/>	NPD	<input type="radio"/>	6
7	Mroczewski, Oliver Fisch Cherwiner Straße 5	FAMILIE PARTEI DEUTSCHLANDS	<input type="radio"/>	FAMILIE	<input type="radio"/>	7
			<input type="radio"/>	MLPD	<input type="radio"/>	8

## Die Wahl zum 16. Deutschen Bundestag im Bundestagswahlkreis 5 Kiel - Amtliches Endergebnis -

Zeichenerklärung

- = Zahlenwert genau Null (nichts)

***Impressum:***

**Herausgeberin:**

**Landeshauptstadt Kiel**

**Zentrale Steuerung**

**Abteilung 04.3 - Statistik**

Postfach 1152, 24099 Kiel

Fax: 0431/901-62319

Auskünfte erteilt: Eyk-Röttger Naeve, Tel. 0431/901-2379

Nachdruck, auch auszugsweise, nur mit Quellenangabe gestattet.

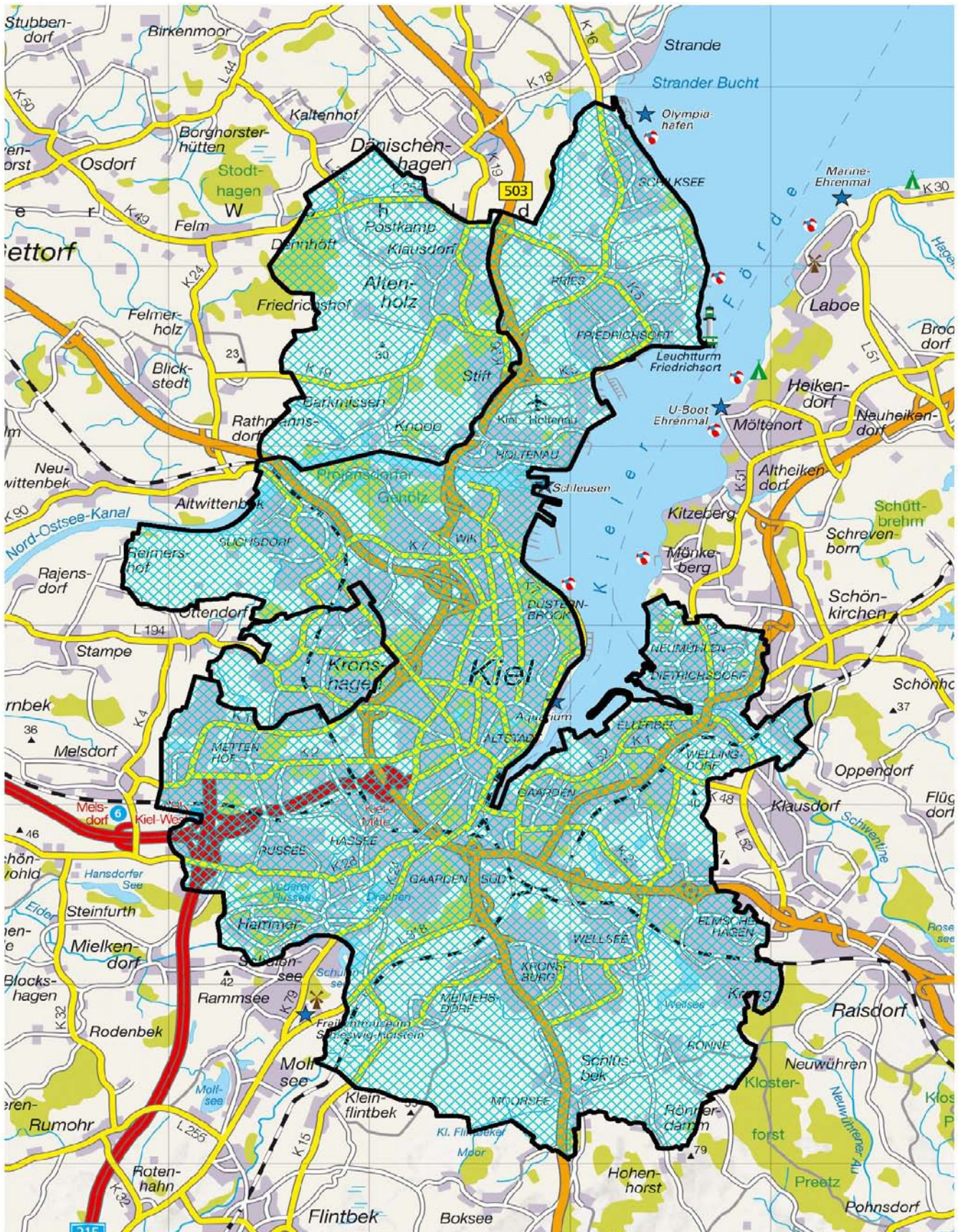
Alle Rechte vorbehalten. Es ist insbesondere nicht gestattet, ohne ausdrückliche Genehmigung der Herausgeberin, diese Veröffentlichung oder Teile daraus für gewerbliche Zwecke zu übersetzen, zu vervielfältigen oder in elektronische Systeme einzuspeisen.

© 9/2005 – 04.3 - Schutzgebühr für den Bericht oder CD/Diskette 3,-- €.

## Inhalt

	Seite
<b><i>Der Bundestagswahlkreis 5 Kiel</i></b>	
Karte Bundestagswahlkreis 5 Kiel	2
Endergebnis im Bundestagswahlkreis 5	3
<b><i>Regionalisierte Wahlergebnisse im Wahlkreis 5</i></b>	
Endergebnis in der Landeshauptstadt Kiel	6
Endergebnis in Altenholz	8
Endergebnis in Kronshagen	10
<b><i>Regionalisierte Wahlergebnisse in der Landeshauptstadt Kiel</i></b>	
<b><i>Die Landtagswahlkreise</i></b>	
Endergebnis im Landtagswahlkreis 15 Kiel-Nord	12
Endergebnis im Landtagswahlkreis 16 Kiel-West	14
Endergebnis im Landtagswahlkreis 17 Kiel-Ost	16
<b><i>Die Ortsbeiratsbezirke</i></b>	
Endergebnis in den Ortsbeiratsbezirken 1, 2 und 3	18
Endergebnis in den Ortsbeiratsbezirken 4 und 6	20
Endergebnis in dem Ortsbeiratsbezirk 5	22
Endergebnis in dem Ortsbeiratsbezirk 7	24
Endergebnis in dem Ortsbeiratsbezirk 10	26
Endergebnis in dem Ortsbeiratsbezirk 8	28
Endergebnis in dem Ortsbeiratsbezirk 9	30
Endergebnis in dem Ortsbeiratsbezirk 11	32
Endergebnis in dem Ortsbeiratsbezirk 12	34
Endergebnis in den Ortsbeiratsbezirken 13 und 14	36
Endergebnis in dem Ortsbeiratsbezirk 15	38
Endergebnis in dem Ortsbeiratsbezirk 16	40
Endergebnis in dem Ortsbeiratsbezirk 17	42
Endergebnis in dem Ortsbeiratsbezirk 18	44
Vergleichsübersicht - Endergebnisse in den Ortsbeiratsbezirken	46
<b><i>Die Wahlbezirke</i></b>	
Endergebnis in den einzelnen Wahlbezirken	47
Grafischer Sonderteil	66
Liste der Briefwahlregionen	79
Kartenübersicht der Wahlbezirke	80

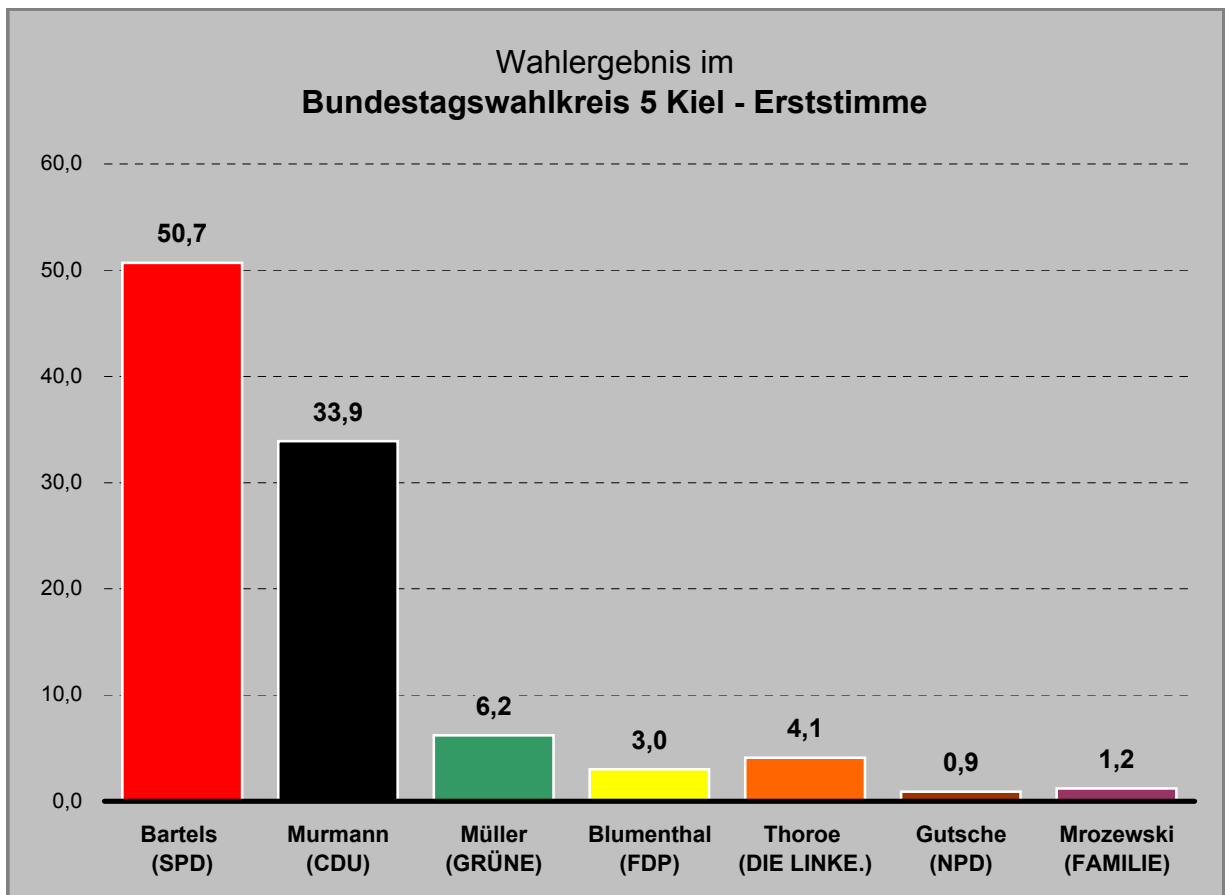
## Der Bundestagswahlkreis 5 Kiel



Die Wahl zum 16. Deutschen Bundestag am 18. September 2005 -  
das amtliche Endergebnis in dem Bundestagswahlkreis 5 Kiel - Erststimme

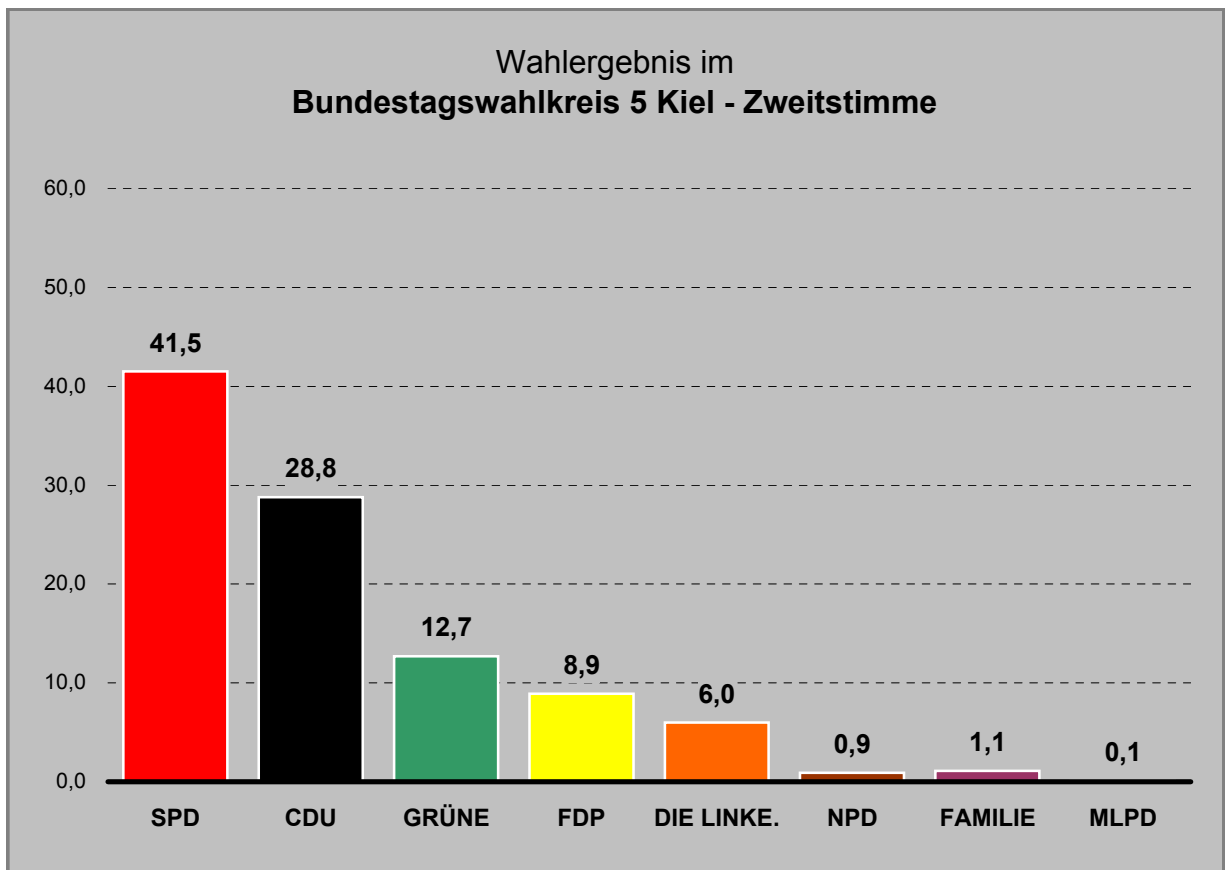
Merkmal	absolut	in %
Wahlberechtigte	194 234	x
Wähler/-innen	151 040	77,8
Ungültig	2 250	1,5
Gültig	148 790	98,5
davon entfielen auf den/die Kandidaten/-in:		
1. Dr. Bartels, Hans Peter (SPD)	75 473	50,7
2. Dr. Murmann, Philipp (CDU)	50 437	33,9
3. Müller, Klaus (GRÜNE)	9 196	6,2
4. Blumenthal, Sebastian (FDP)	4 509	3,0
5. Thoroë, Björn (DIE LINKE.)	6 103	4,1
6. Gutsche, Hermann (NPD)	1 313	0,9
7. Mrozewski, Oliver (FAMILIE)	1 759	1,2

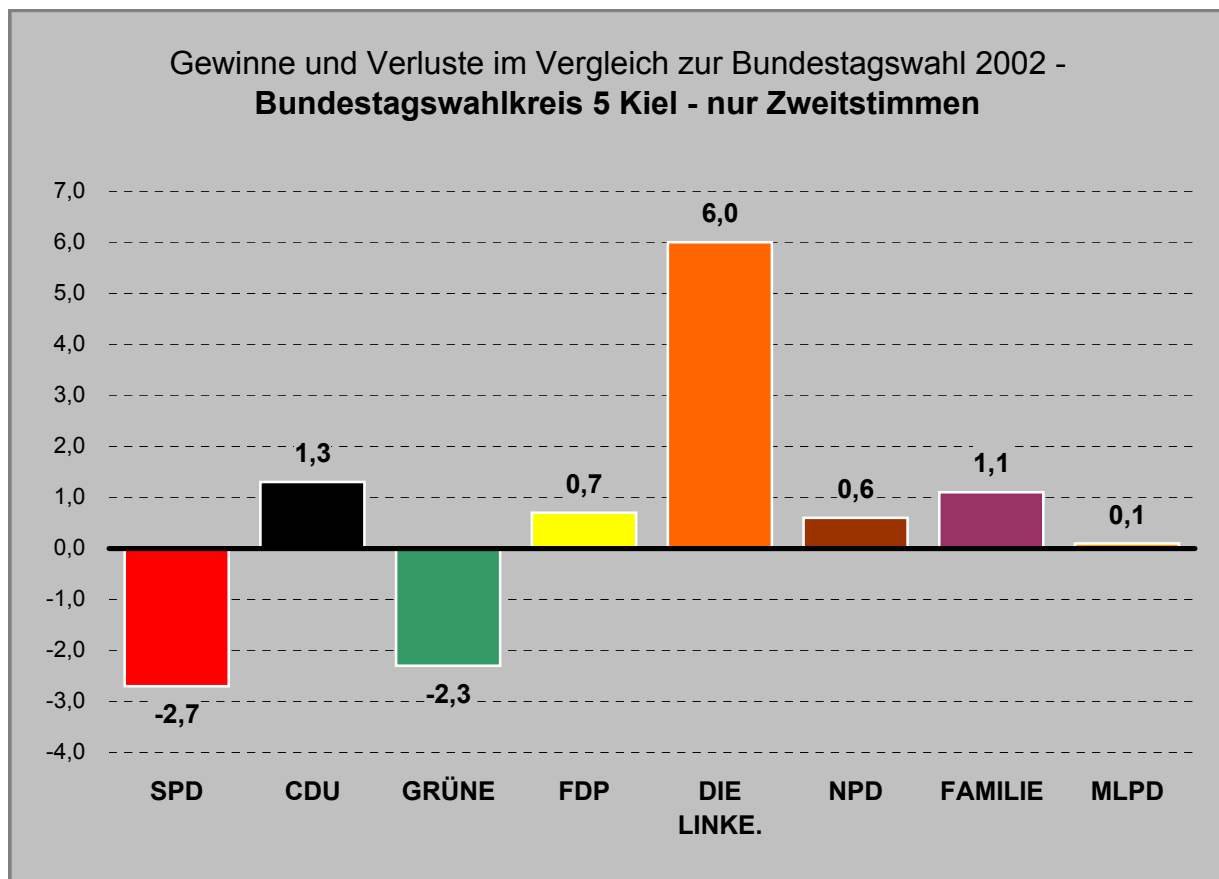
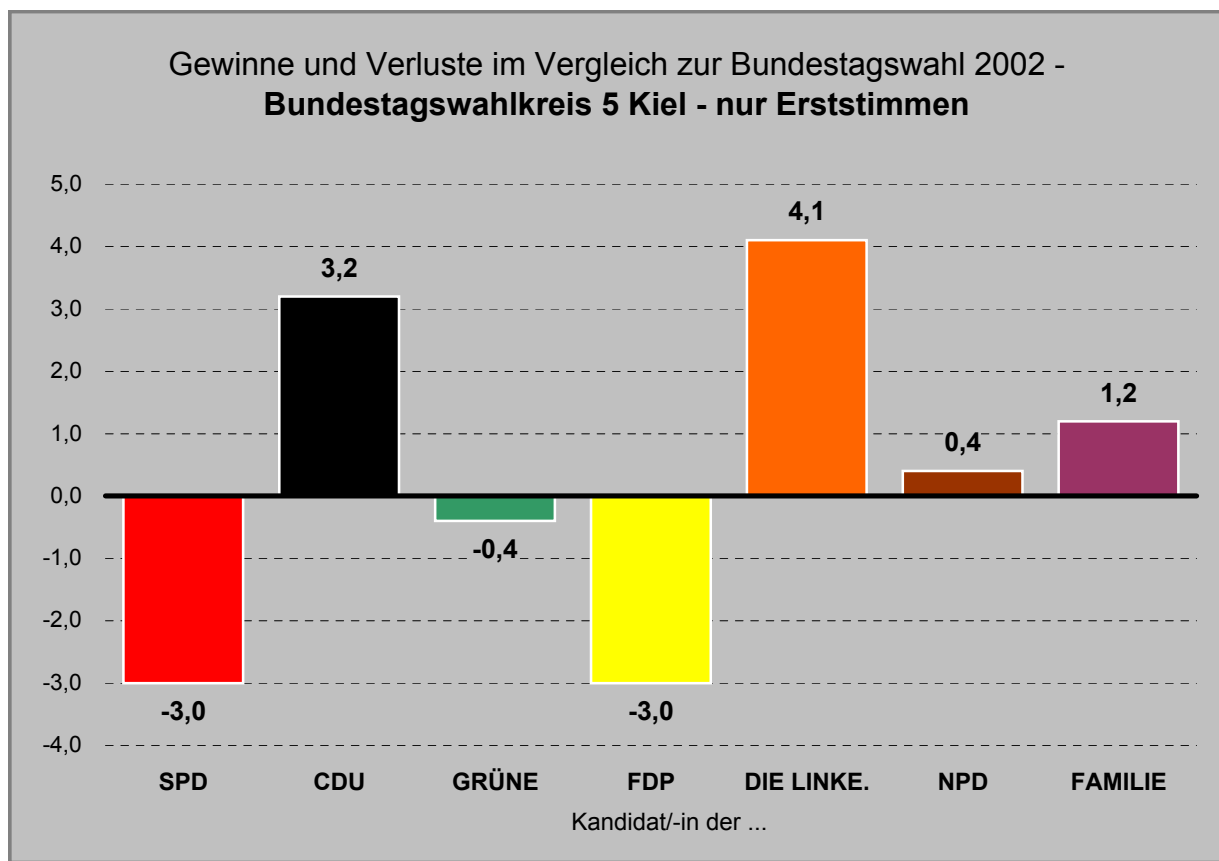
**Gewählte/-r Direktkandidat/-in: Dr. Bartels, Hans Peter (SPD)**



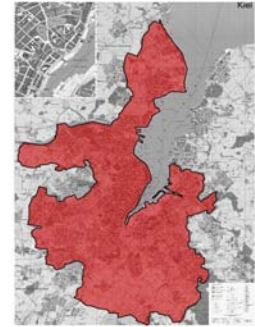
Die Wahl zum 16. Deutschen Bundestag am 18. September 2005 -  
das amtliche Endergebnis in dem Bundestagswahlkreis 5 Kiel - Zweitstimme

Merkmal	absolut	in %
Wahlberechtigte	194 234	x
Wähler/-innen	151 040	77,8
Ungültig	2 048	1,4
Gültig	148 992	98,6
davon entfielen auf:		
1. Sozialdemokratische Partei Deutschlands (SPD)	61 777	41,5
2. Christlich Demokratische Union Deutschlands (CDU)	42 945	28,8
3. BÜNDNIS 90/DIE GRÜNEN (GRÜNE)	18 995	12,7
4. Freie Demokratische Partei (FDP)	13 190	8,9
5. Die Linkspartei. Schleswig-Holstein (DIE LINKE.)	8 899	6,0
6. Nationaldemokratische Partei Deutschlands (NPD)	1 377	0,9
7. FAMILIEN-PARTEI DEUTSCHLANDS (FAMILIE)	1 657	1,1
8. Marxistisch-Leninistische Partei Deutschlands (MLPD)	152	0,1





**Teilgebiet:**  
**Landeshauptstadt Kiel**

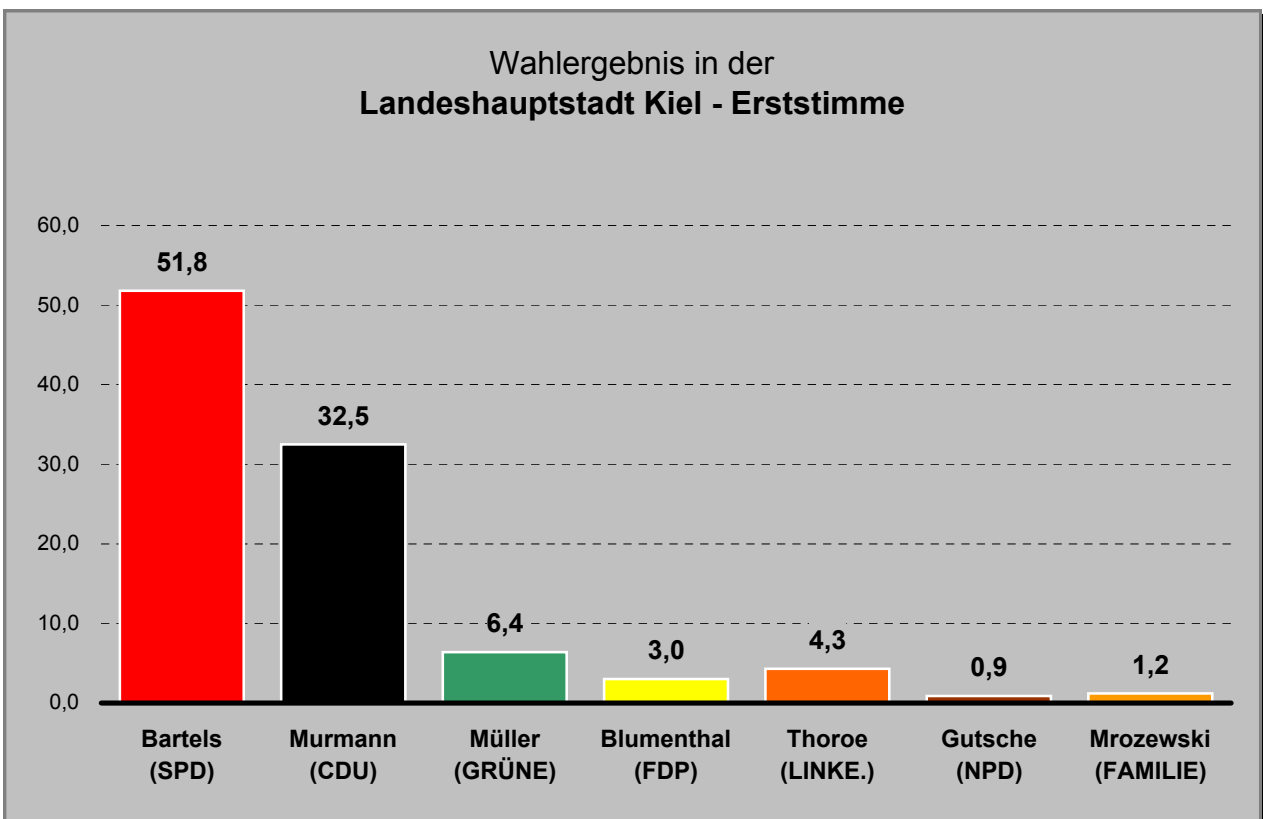


Die Wahl zum 16. Deutschen Bundestag am 18. September 2005 -  
das amtliche Endergebnis in der Landeshauptstadt Kiel - Erststimme

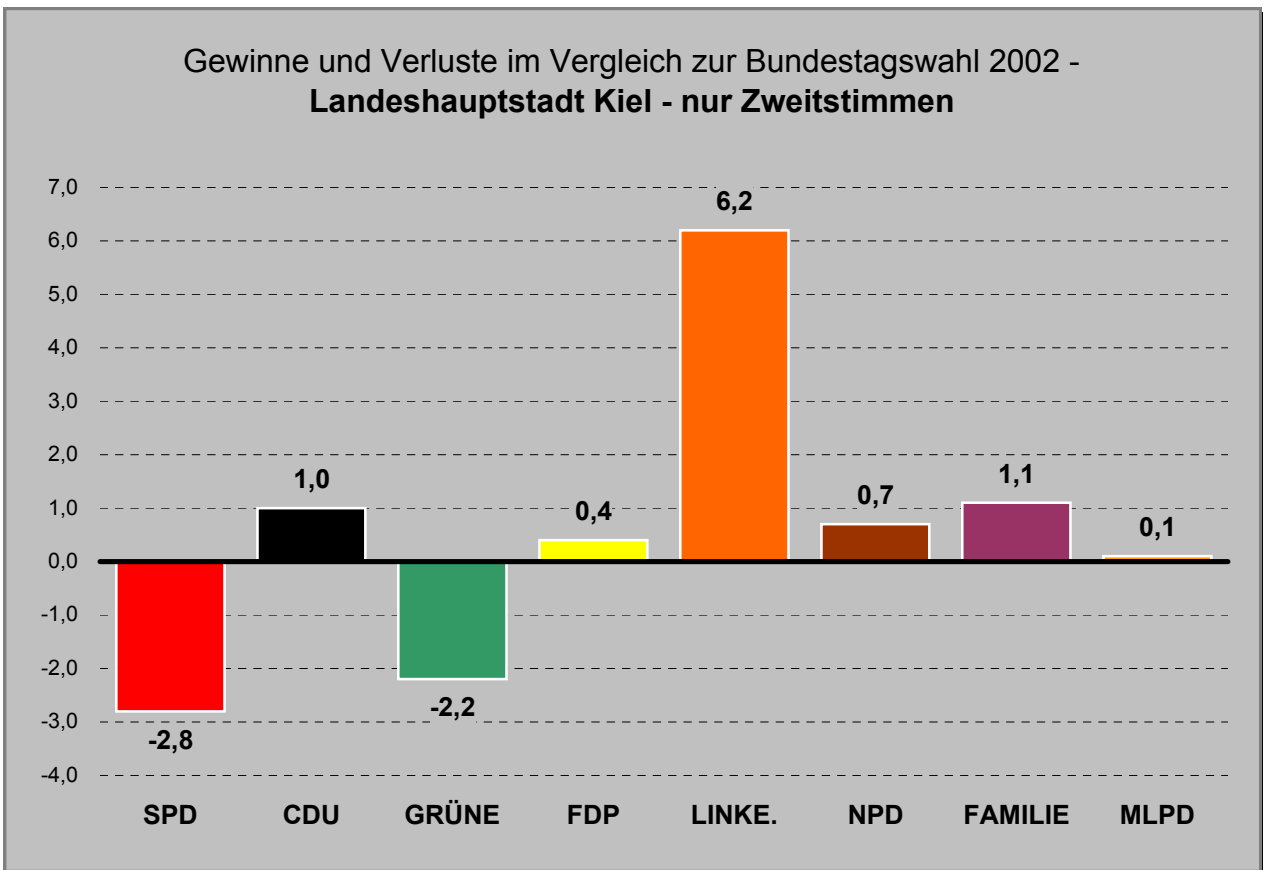
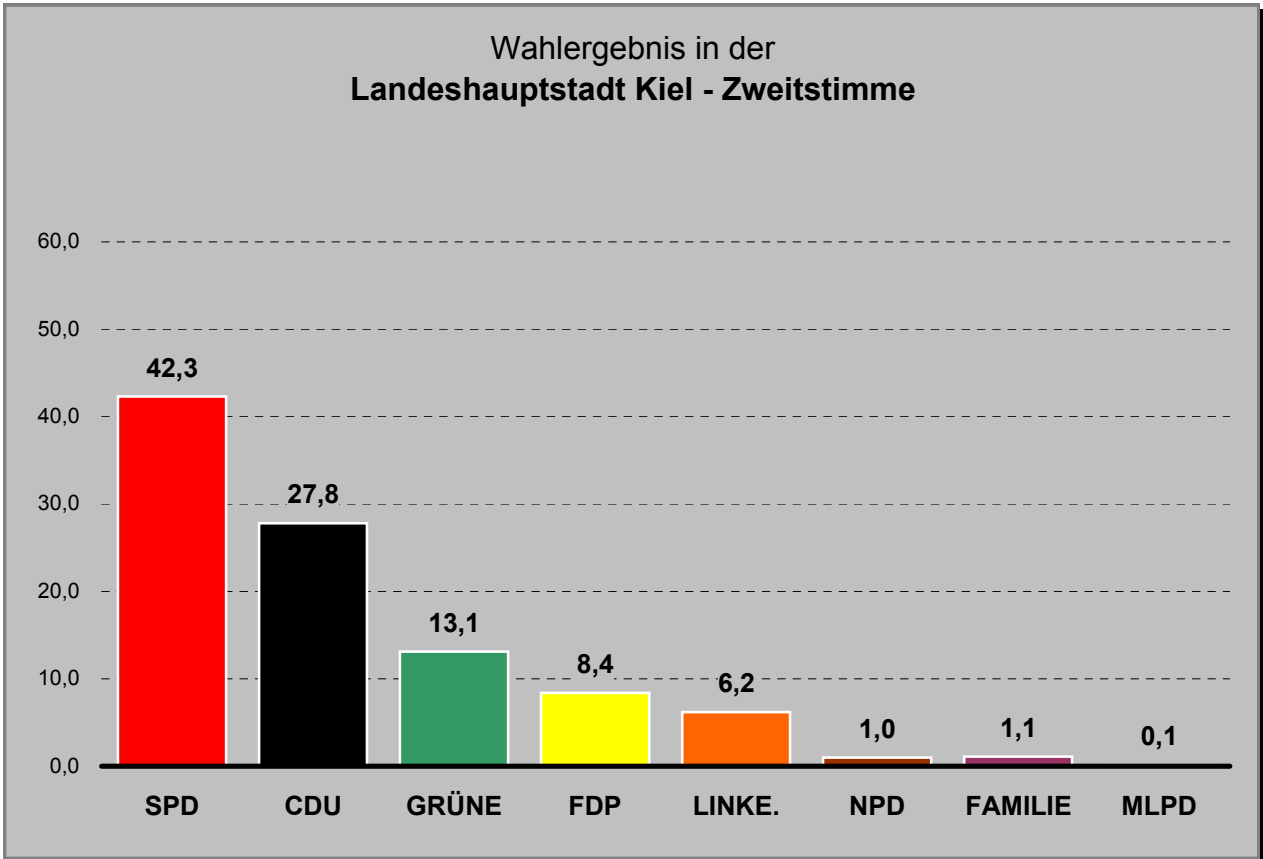
Erststimmen	Wahlberechtigte	Wähler/-innen	Gültige Stimmen	von den gültigen Erststimmen entfielen auf:						
				Bartels (SPD)	Murmann (CDU)	Müller (GRÜNE)	Blumenthal (FDP)	Thoro (LINKE.)	Gutsche (NPD)	Mrozewski (FAMILIE)
absolut	177 028	136 375	134 270	69 487	43 641	8 553	4 044	5 747	1 225	1 573
%		<b>77,0</b>		<b>51,8</b>	<b>32,5</b>	<b>6,4</b>	<b>3,0</b>	<b>4,3</b>	<b>0,9</b>	<b>1,2</b>

Die Wahl zum 16. Deutschen Bundestag am 18. September 2005 -  
das amtliche Endergebnis in der Landeshauptstadt Kiel - Zweitstimme

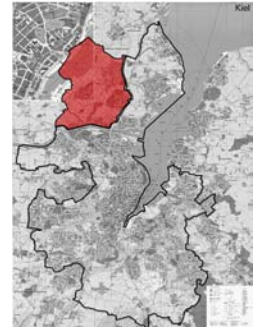
Zweitstimmen	Wahlberechtigte	Wähler/-innen	Gültige Stimmen	von den gültigen Zweitstimmen entfielen auf:							
				SPD	CDU	GRÜNE	FDP	LINKE.	NPD	FAMILIE	MLPD
absolut	177 028	136 375	134 449	56 849	37 439	17 561	11 347	8 321	1 289	1 499	144
%		<b>77,0</b>		<b>42,3</b>	<b>27,8</b>	<b>13,1</b>	<b>8,4</b>	<b>6,2</b>	<b>1,0</b>	<b>1,1</b>	<b>0,1</b>







**Teilgebiet:**  
**Gemeinde Altenholz**

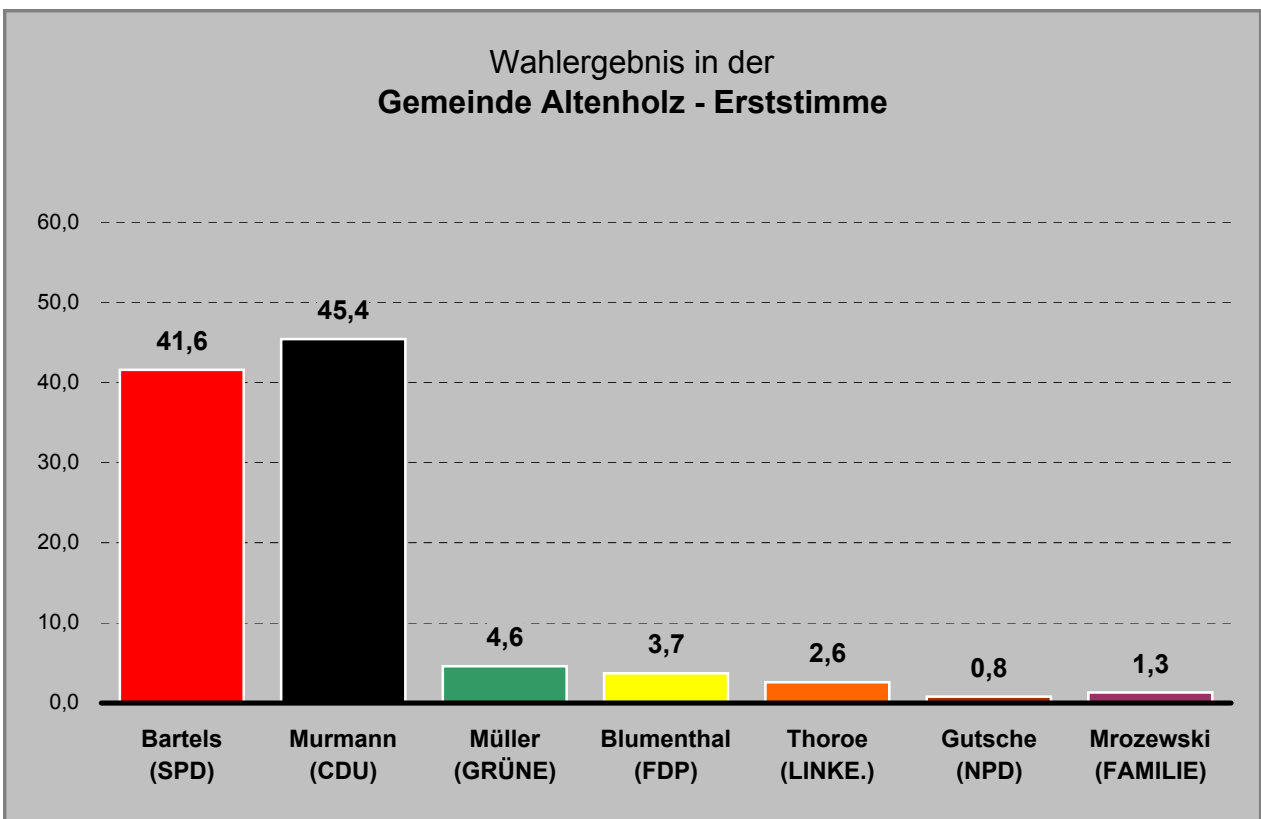


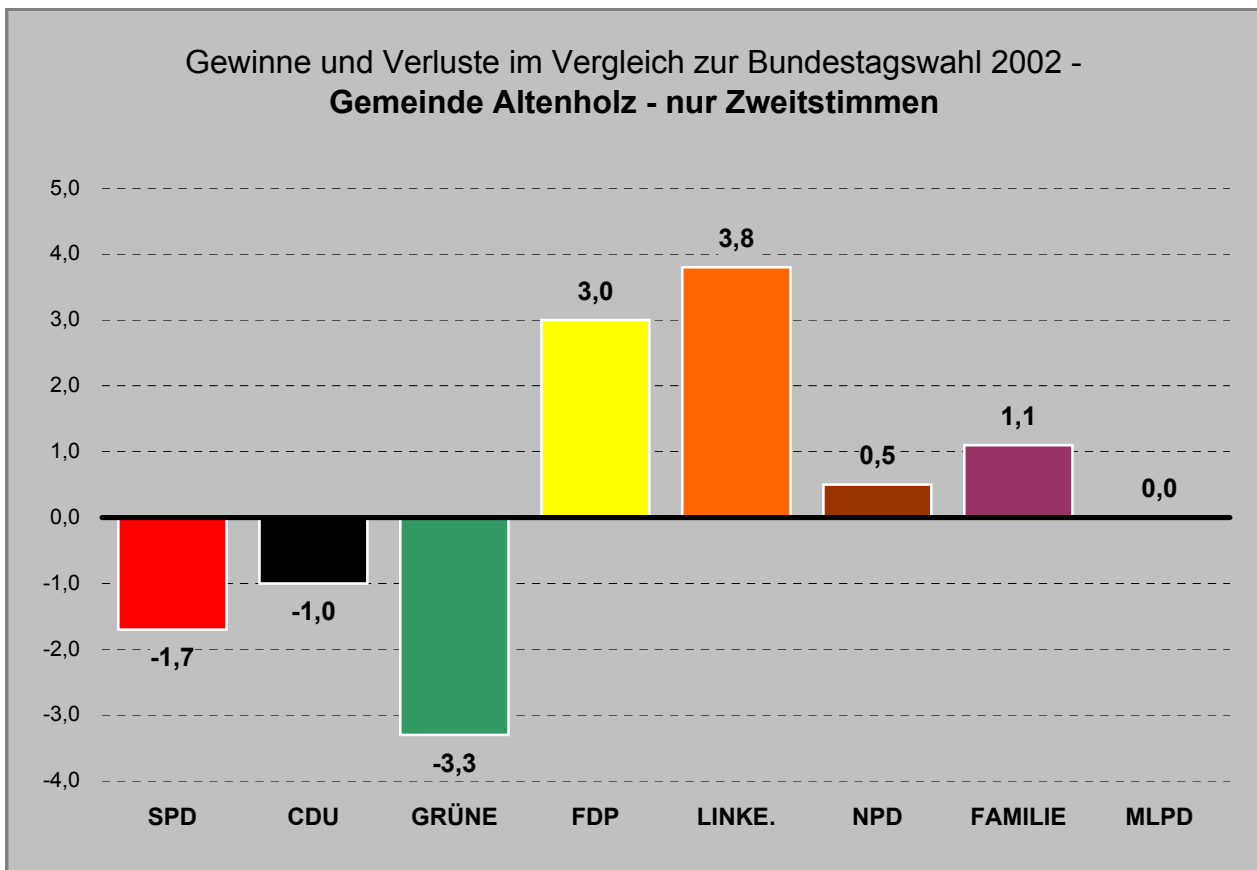
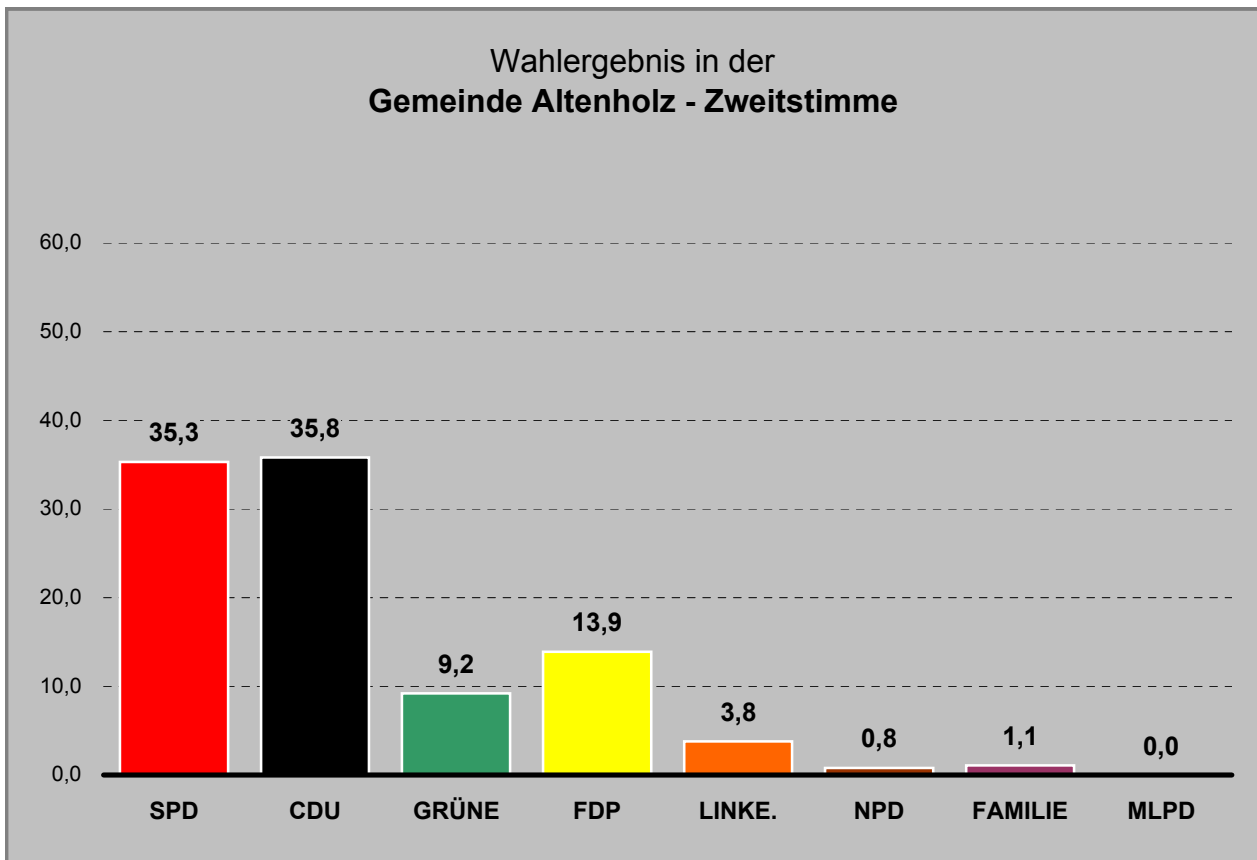
Die Wahl zum 16. Deutschen Bundestag am 18. September 2005 - das amtliche Endergebnis in der Gemeinde Altenholz - Erststimme

Erststimmen	Wahlberechtigte	Wähler/-innen	Gültige Stimmen	von den gültigen Erststimmen entfielen auf:						
				Bartels (SPD)	Murmann (CDU)	Müller (GRÜNE)	Blumenthal (FDP)	Thoro (LINKE.)	Gutsche (NPD)	Mrozewski (FAMILIE)
absolut	7 686	6 549	6 478	2 696	2 943	298	238	166	50	87
%		85,2		41,6	45,4	4,6	3,7	2,6	0,8	1,3

Die Wahl zum 16. Deutschen Bundestag am 18. September 2005 - das amtliche Endergebnis in der Gemeinde Altenholz - Zweitstimme

Zweitstimmen	Wahlberechtigte	Wähler/-innen	Gültige Stimmen	von den gültigen Zweitstimmen entfielen auf:							
				SPD	CDU	GRÜNE	FDP	LINKE.	NPD	FAMILIE	MLPD
absolut	7 686	6 549	6 493	2 293	2 324	600	903	248	51	73	1
%		85,2		35,3	35,8	9,2	13,9	3,8	0,8	1,1	0,0





**Teilgebiet:**  
**Gemeinde Kronshagen**

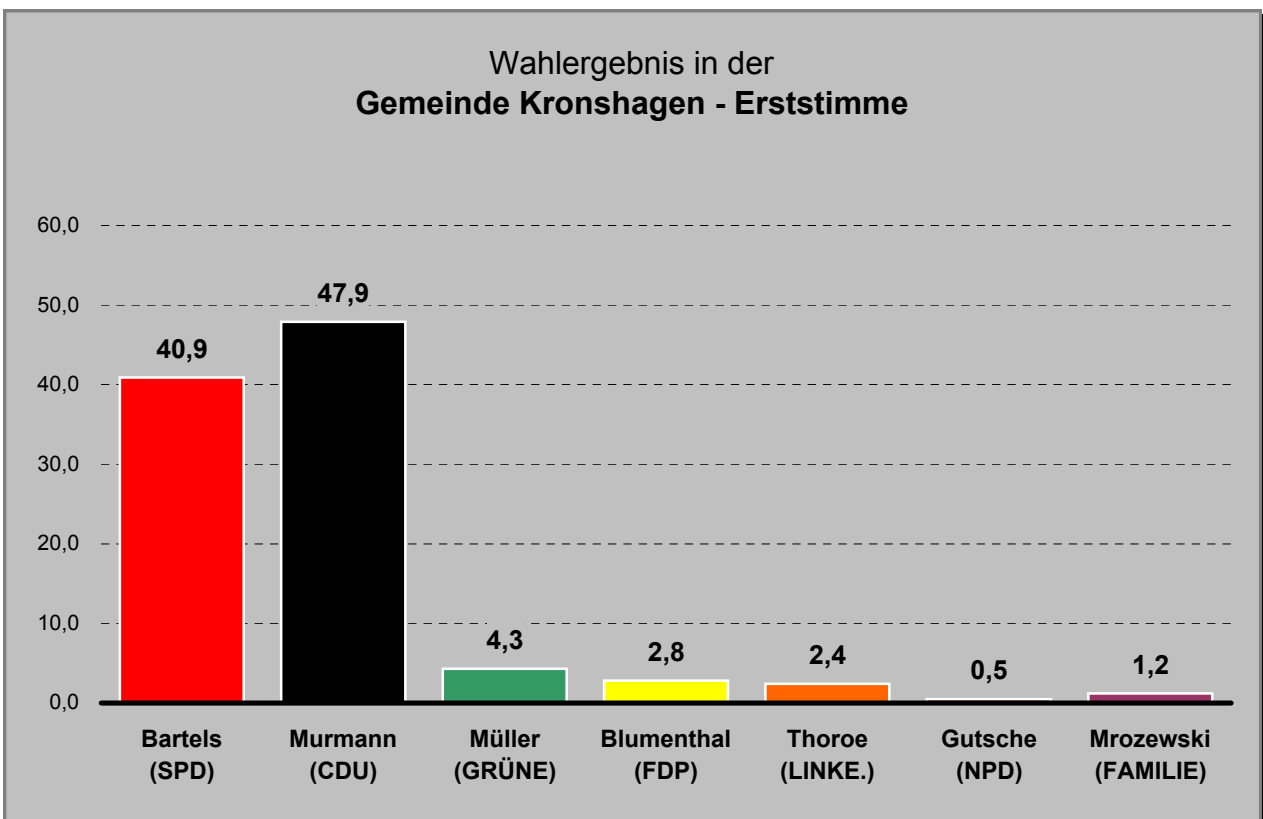


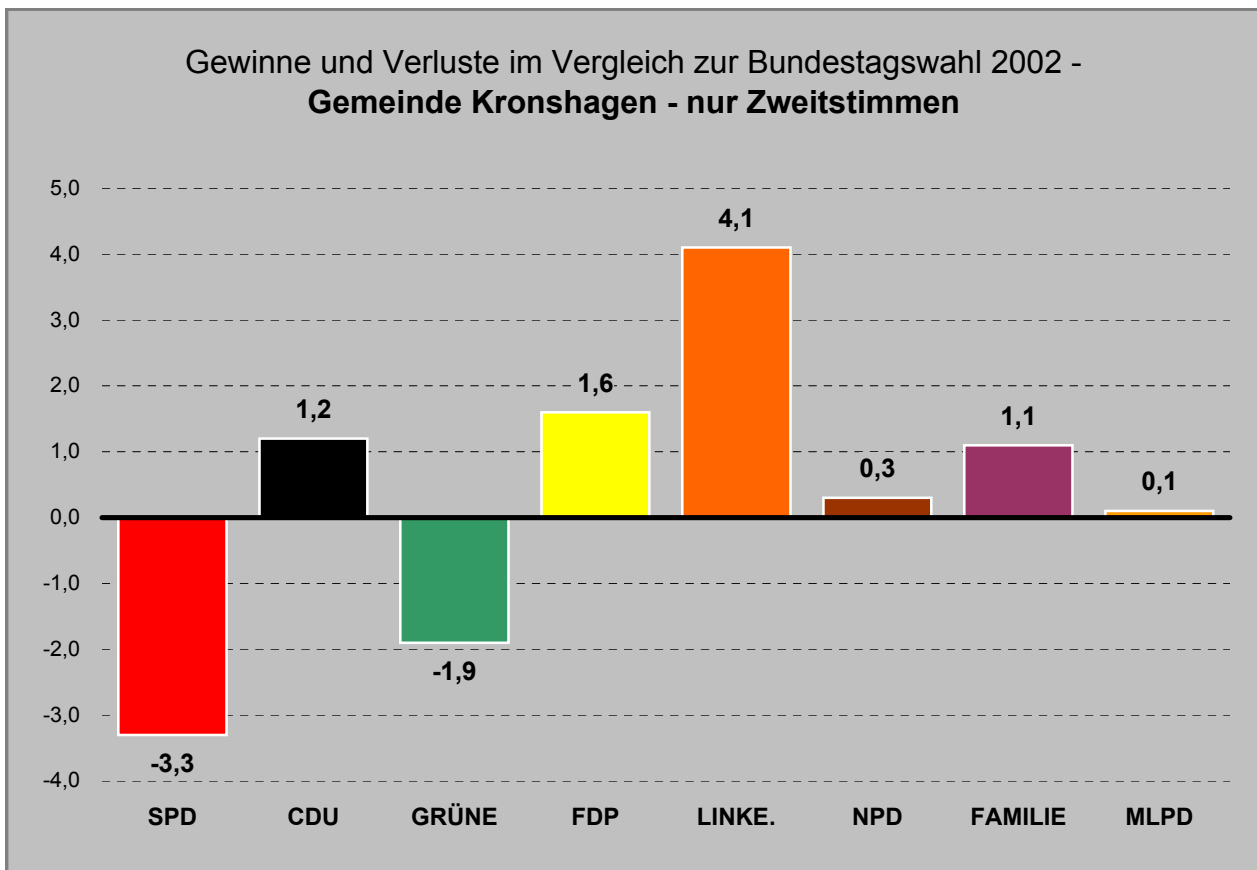
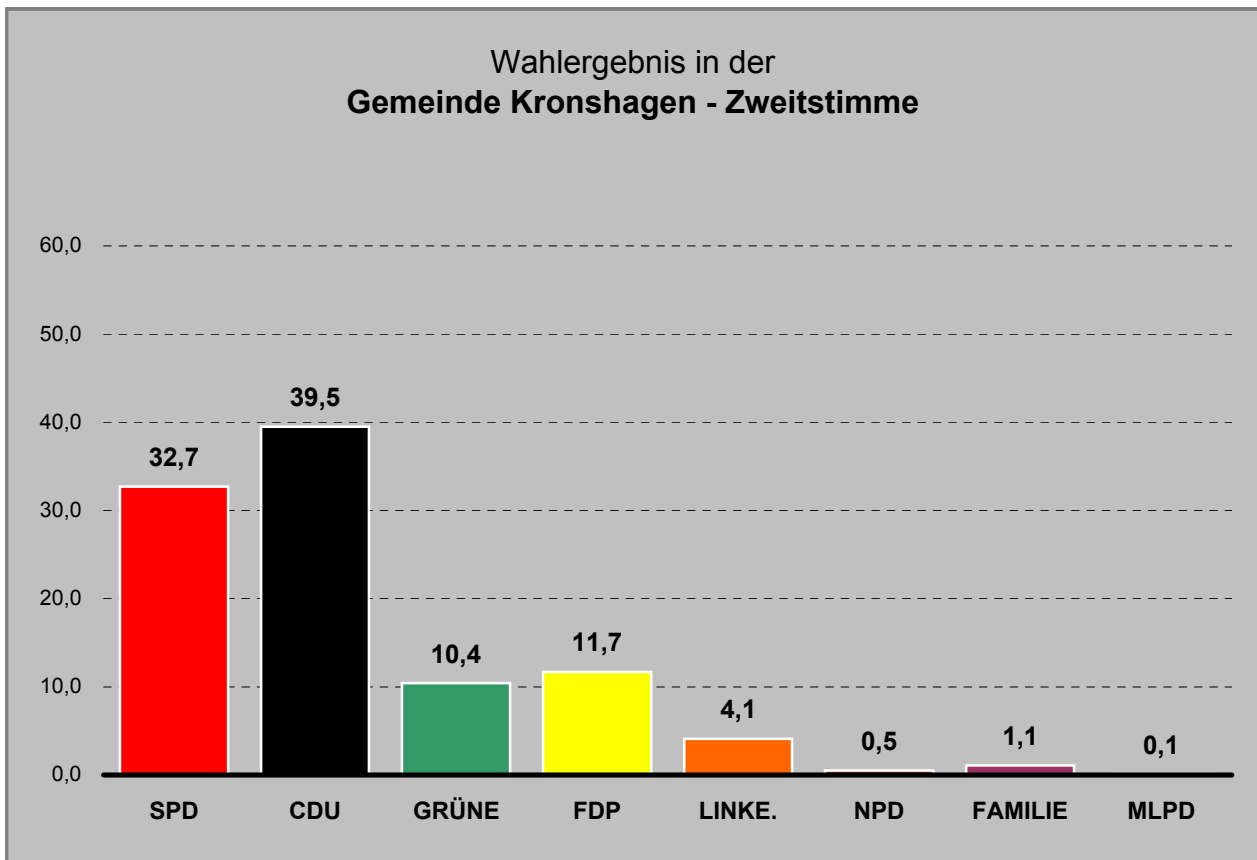
Die Wahl zum 16. Deutschen Bundestag am 18. September 2005 -  
das amtliche Endergebnis in der Gemeinde Kronshagen - Erststimme

Erststimmen	Wahlberechtigte	Wähler/-innen	Gültige Stimmen	von den gültigen Erststimmen entfielen auf:						
				Bartels (SPD)	Murmann (CDU)	Müller (GRÜNE)	Blumenthal (FDP)	Thoro (LINKE.)	Gutsche (NPD)	Mrozewski (FAMILIE)
absolut	9 520	8 116	8 042	3 290	3 853	345	227	190	38	99
%		85,3		40,9	47,9	4,3	2,8	2,4	0,5	1,2

Die Wahl zum 16. Deutschen Bundestag am 18. September 2005 -  
das amtliche Endergebnis in der Gemeinde Kronshagen - Zweitstimme

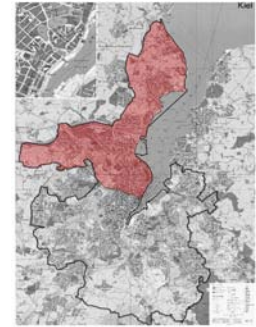
Zweitstimmen	Wahlberechtigte	Wähler/-innen	Gültige Stimmen	von den gültigen Zweitstimmen entfielen auf:							
				SPD	CDU	GRÜNE	FDP	LINKE.	NPD	FAMILIE	MLPD
absolut	9 520	8 116	8 050	2 635	3 182	834	940	330	37	85	7
%		85,3		32,7	39,5	10,4	11,7	4,1	0,5	1,1	0,1





**Teilgebiet:**

**Landtagswahlkreis 15 Kiel-Nord**



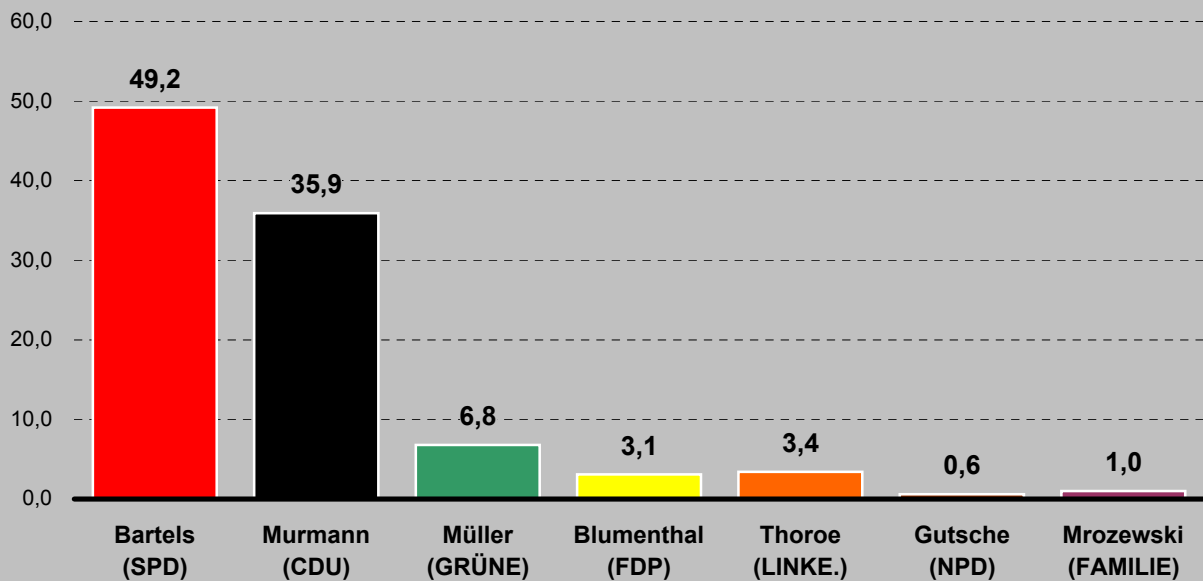
Die Wahl zum 16. Deutschen Bundestag am 18. September 2005 -  
das amtliche Endergebnis in dem Landtagswahlkreis 15 Kiel-Nord - Erststimme

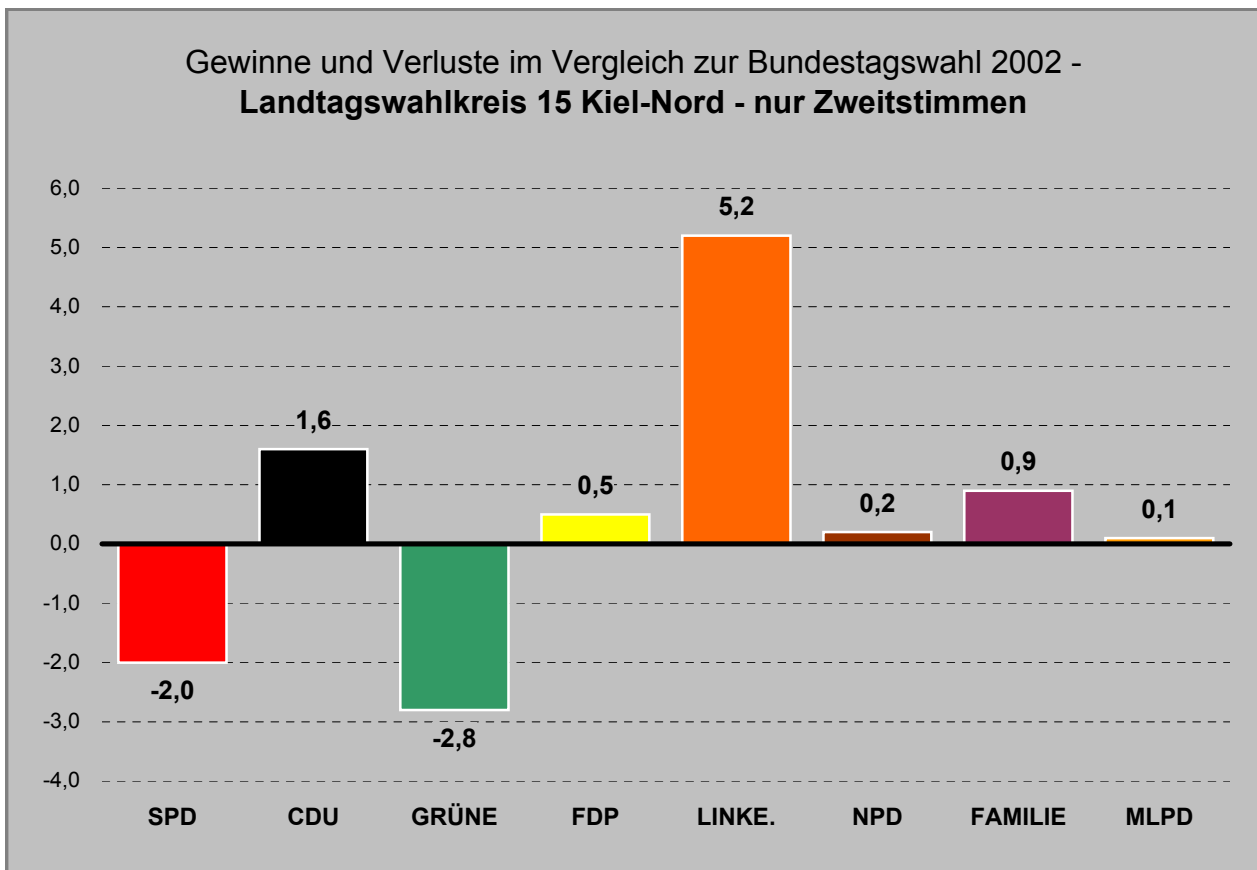
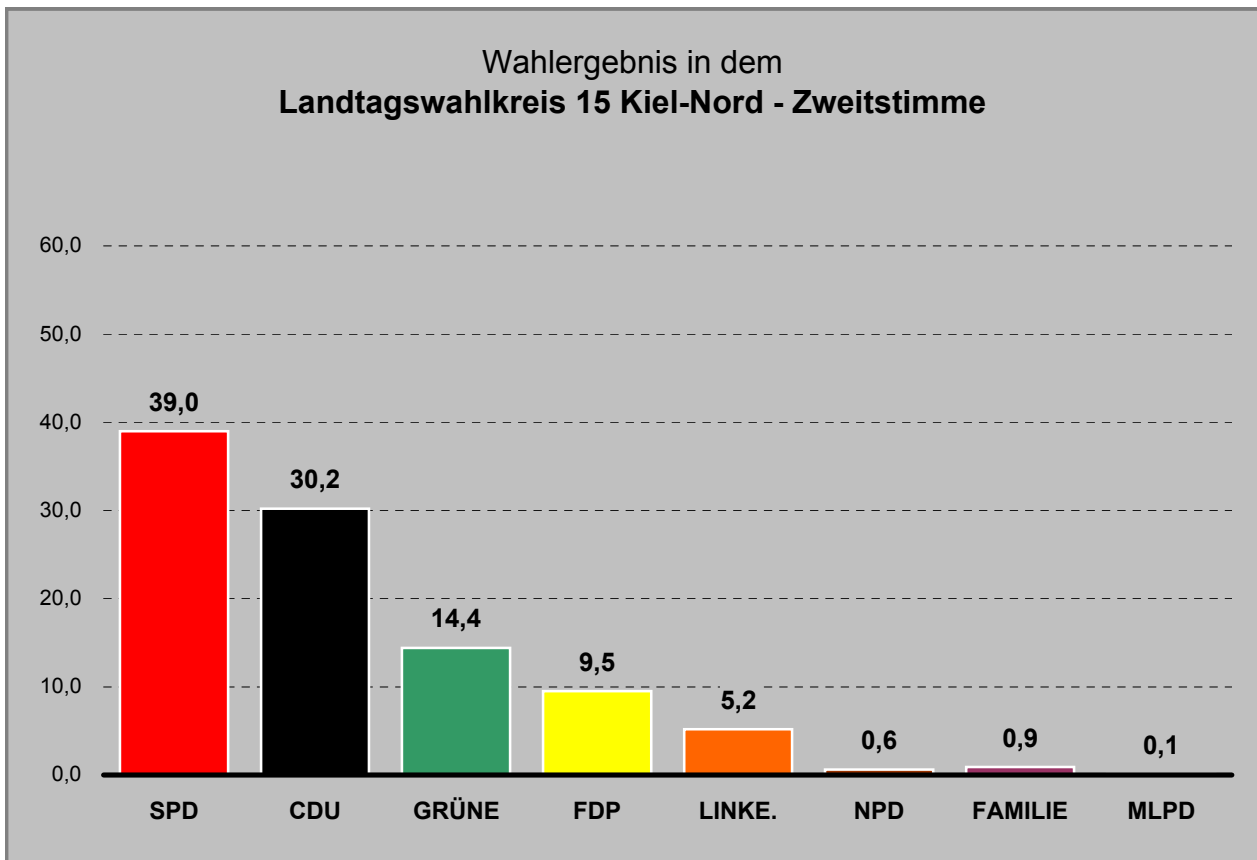
Erststimmen	Wahlberechtigte	Wähler/-innen	Gültige Stimmen	von den gültigen Erststimmen entfielen auf:						
				Bartels (SPD)	Murmann (CDU)	Müller (GRÜNE)	Blumenthal (FDP)	Thoro (LINKE.)	Gutsche (NPD)	Mrozewski (FAMILIE)
absolut	61 534	50 473	49 794	24 477	17 868	3 395	1 546	1 708	301	499
%		82,0		49,2	35,9	6,8	3,1	3,4	0,6	1,0

Die Wahl zum 16. Deutschen Bundestag am 18. September 2005 -  
das amtliche Endergebnis in dem Landtagswahlkreis 15 Kiel-Nord - Zweitstimme

Zweitstimmen	Wahlberechtigte	Wähler/-innen	Gültige Stimmen	von den gültigen Zweitstimmen entfielen auf:							
				SPD	CDU	GRÜNE	FDP	LINKE.	NPD	FAMILIE	MLPD
absolut	61 534	50 473	49 855	19 454	15 067	7 168	4 754	2 600	318	458	36
%		82,0		39,0	30,2	14,4	9,5	5,2	0,6	0,9	0,1

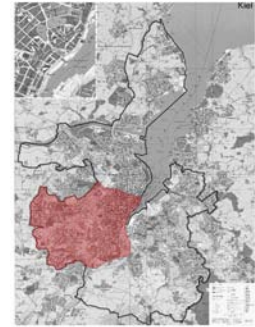
Wahlergebnis in dem  
**Landtagswahlkreis 15 Kiel-Nord - Erststimme**





**Teilgebiet:**

**Landtagswahlkreis 16 Kiel-West**



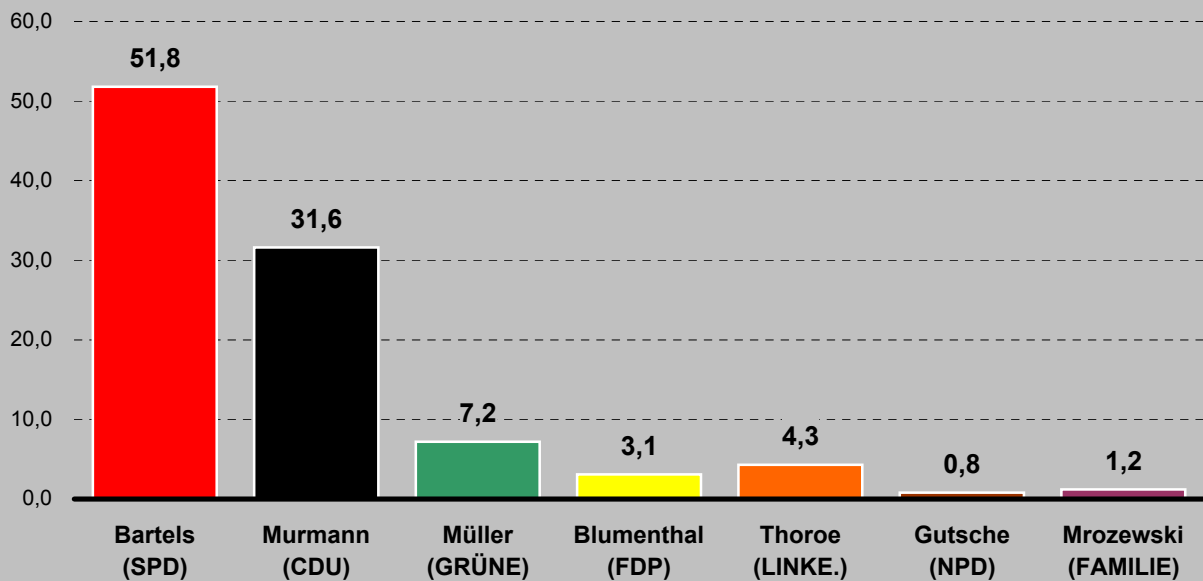
Die Wahl zum 16. Deutschen Bundestag am 18. September 2005 -  
das amtliche Endergebnis in dem Landtagswahlkreis 16 Kiel-West - Erststimme

Erststimmen	Wahlberechtigte	Wähler/-innen	Gültige Stimmen	von den gültigen Erststimmen entfielen auf:						
				Bartels (SPD)	Murmann (CDU)	Müller (GRÜNE)	Blumenthal (FDP)	Thoroer (LINKE.)	Gutsche (NPD)	Mrozewski (FAMILIE)
absolut	63 006	48 554	47 783	24 763	15 082	3 448	1 483	2 038	402	567
%		77,1		51,8	31,6	7,2	3,1	4,3	0,8	1,2

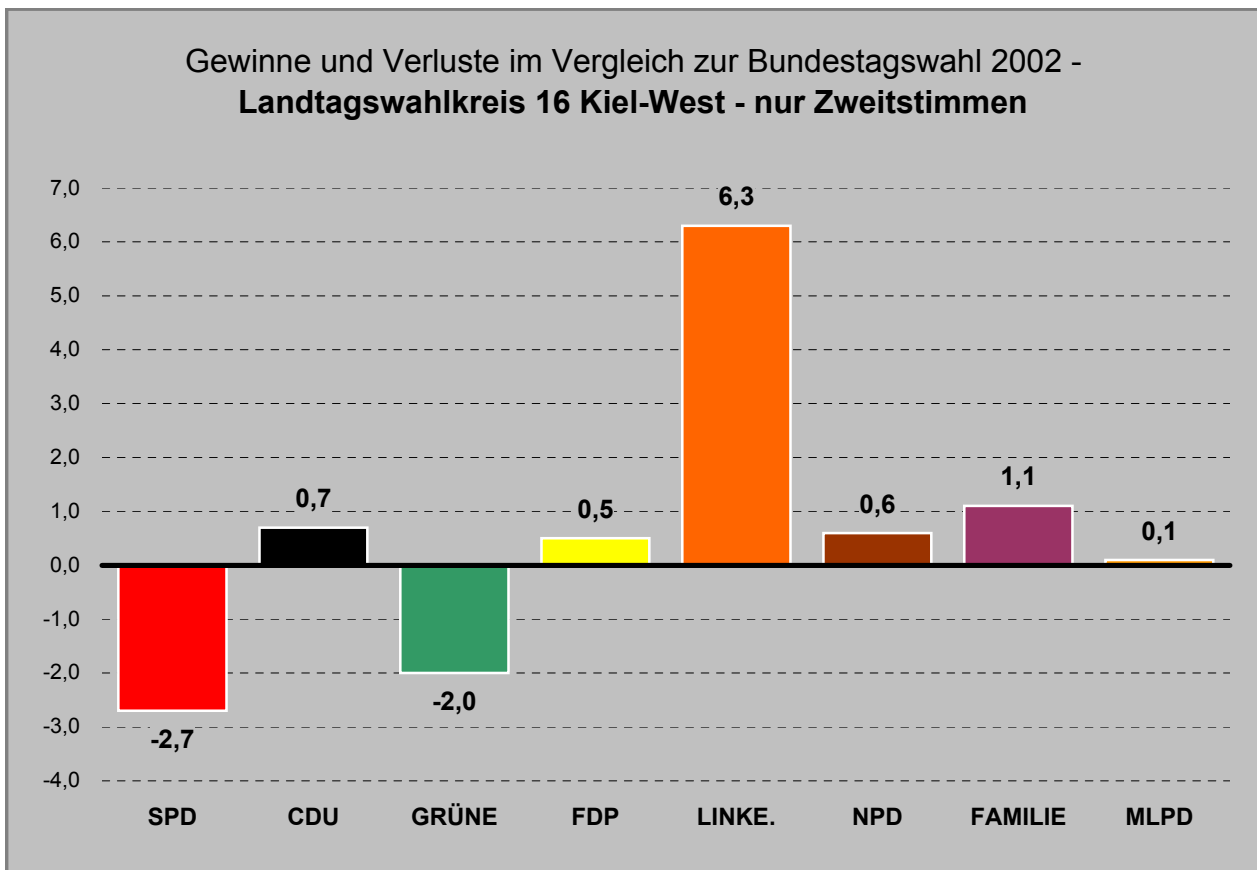
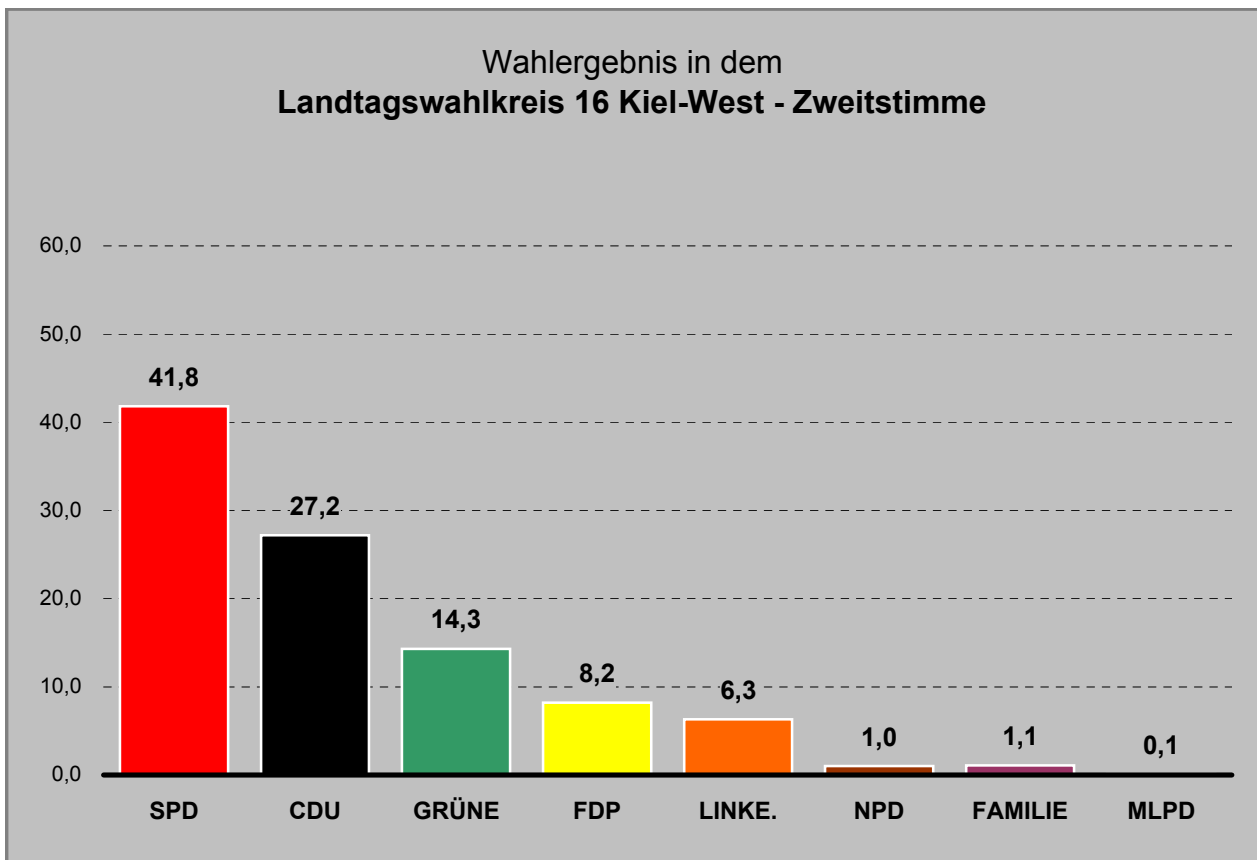
Die Wahl zum 16. Deutschen Bundestag am 18. September 2005 -  
das amtliche Endergebnis in dem Landtagswahlkreis 16 Kiel-West - Zweitstimme

Zweitstimmen	Wahlberechtigte	Wähler/-innen	Gültige Stimmen	von den gültigen Zweitstimmen entfielen auf:							
				SPD	CDU	GRÜNE	FDP	LINKE.	NPD	FAMILIE	MLPD
absolut	63 006	48 554	47 848	20 009	13 023	6 828	3 938	3 035	455	513	47
%		77,1		41,8	27,2	14,3	8,2	6,3	1,0	1,1	0,1

Wahlergebnis in dem  
**Landtagswahlkreis 16 Kiel-West - Erststimme**

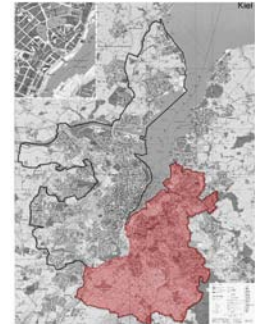






**Teilgebiet:**

**Landtagswahlkreis 17 Kiel-Ost**



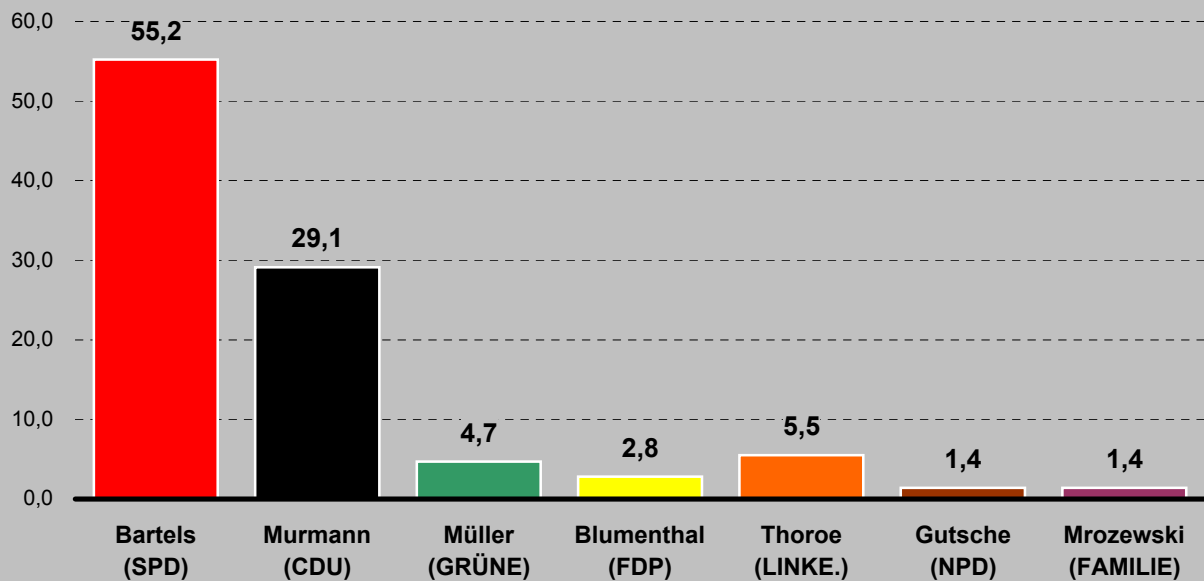
Die Wahl zum 16. Deutschen Bundestag am 18. September 2005 -  
das amtliche Endergebnis in dem Landtagswahlkreis 17 Kiel-Ost - Erststimme

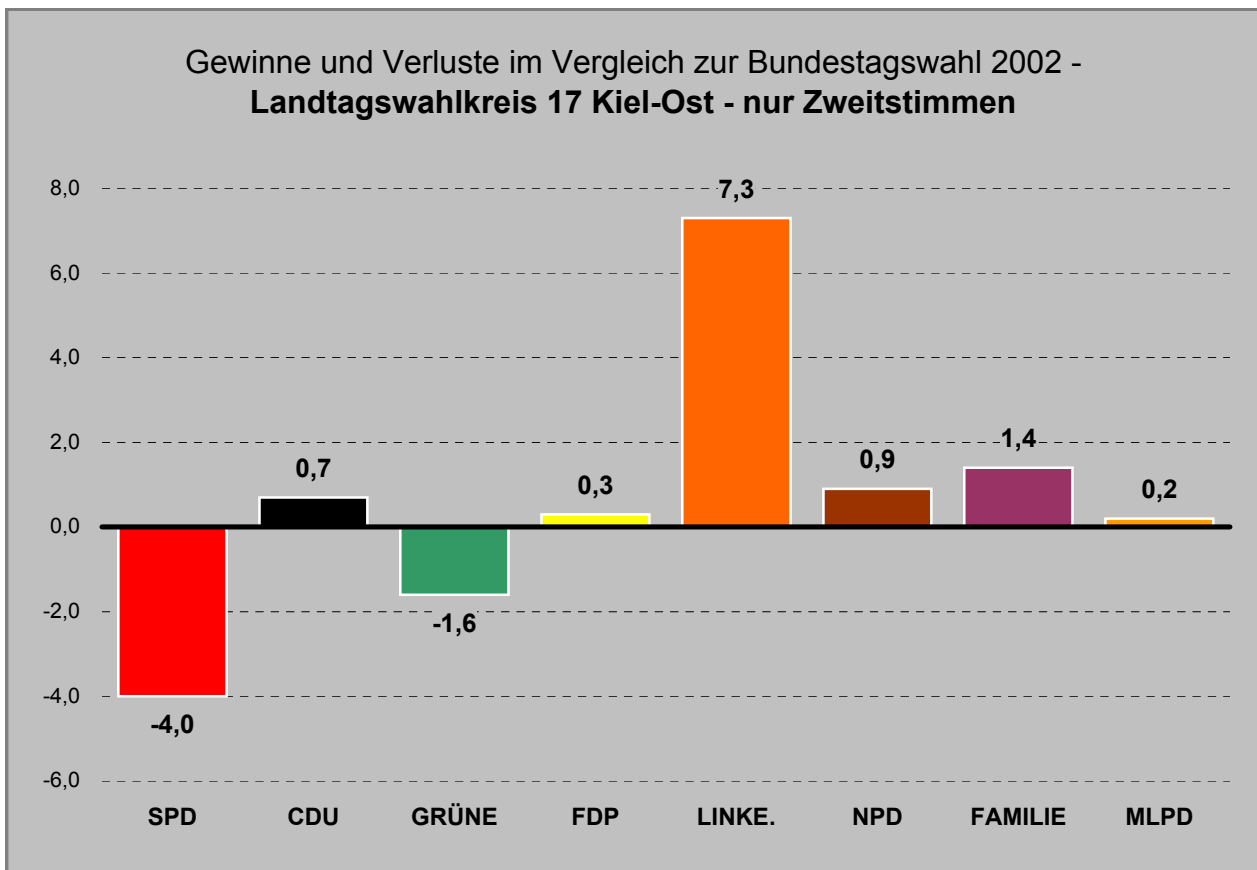
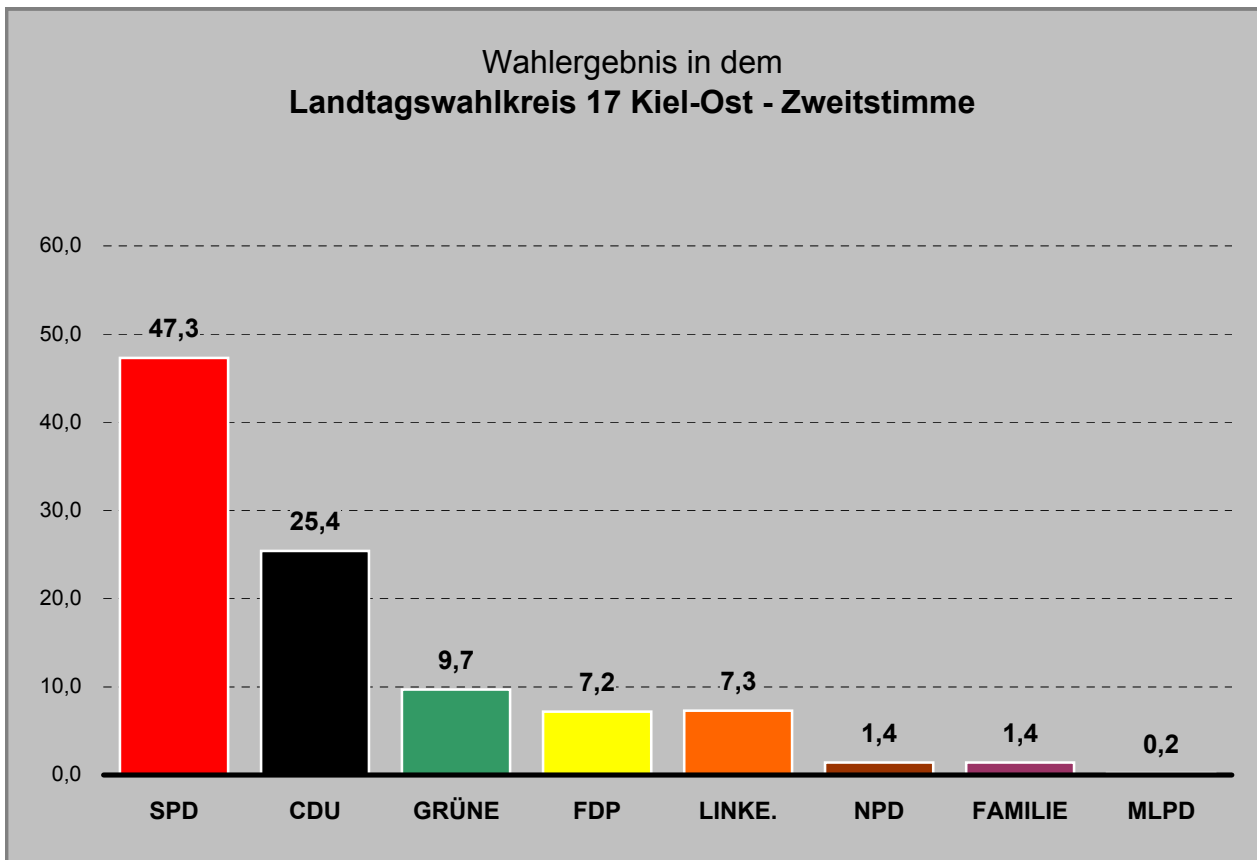
Erststimmen	Wahlberechtigte	Wähler/-innen	Gültige Stimmen	von den gültigen Erststimmen entfielen auf:						
				Bartels (SPD)	Murmann (CDU)	Müller (GRÜNE)	Blumenthal (FDP)	Thoro (LINKE.)	Gutsche (NPD)	Mrozewski (FAMILIE)
absolut	52 488	37 348	36 693	20 247	10 691	1 710	1 015	2 001	522	507
%		71,2		55,2	29,1	4,7	2,8	5,5	1,4	1,4

Die Wahl zum 16. Deutschen Bundestag am 18. September 2005 -  
das amtliche Endergebnis in dem Landtagswahlkreis 17 Kiel-Ost - Zweitstimme

Zweitstimmen	Wahlberechtigte	Wähler/-innen	Gültige Stimmen	von den gültigen Zweitstimmen entfielen auf:							
				SPD	CDU	GRÜNE	FDP	LINKE.	NPD	FAMILIE	MLPD
absolut	52 488	37 348	36 746	17 386	9 349	3 565	2 655	2 686	516	528	61
%		71,2		47,3	25,4	9,7	7,2	7,3	1,4	1,4	0,2

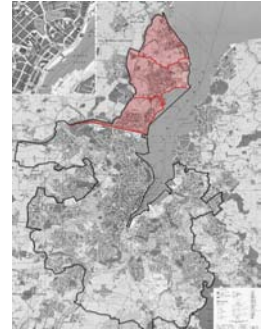
Wahlergebnis in dem  
**Landtagswahlkreis 17 Kiel-Ost - Erststimme**





**Teilgebiet:  
Ortsbeiratsbezirke 1, 2 und 3  
Schilksee, Pries/ Friedrichsort und Holtenau**

Anmerkung: Durch die Schneidung der Briefwahlbezirke ist hier keine differenziertere Darstellung der einzelnen Ortsbeiratsbezirke möglich.

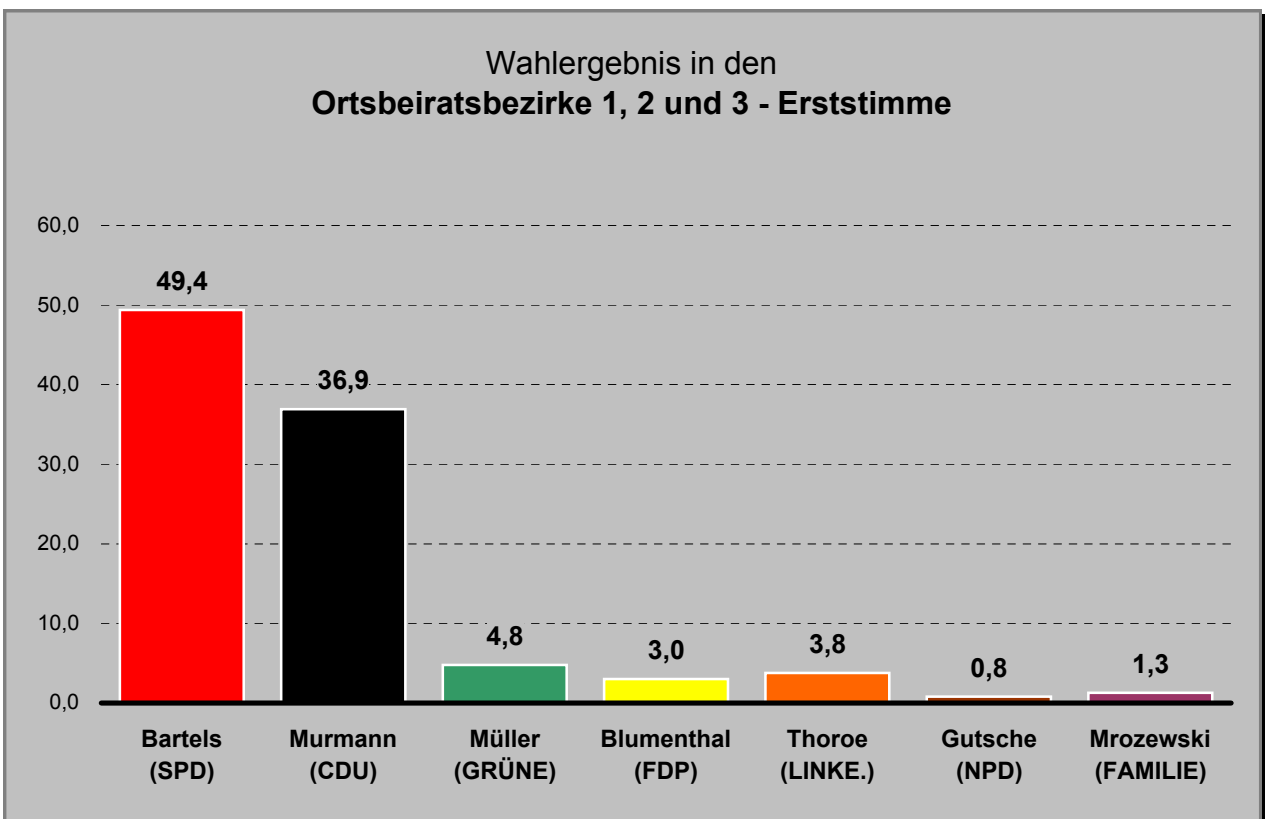


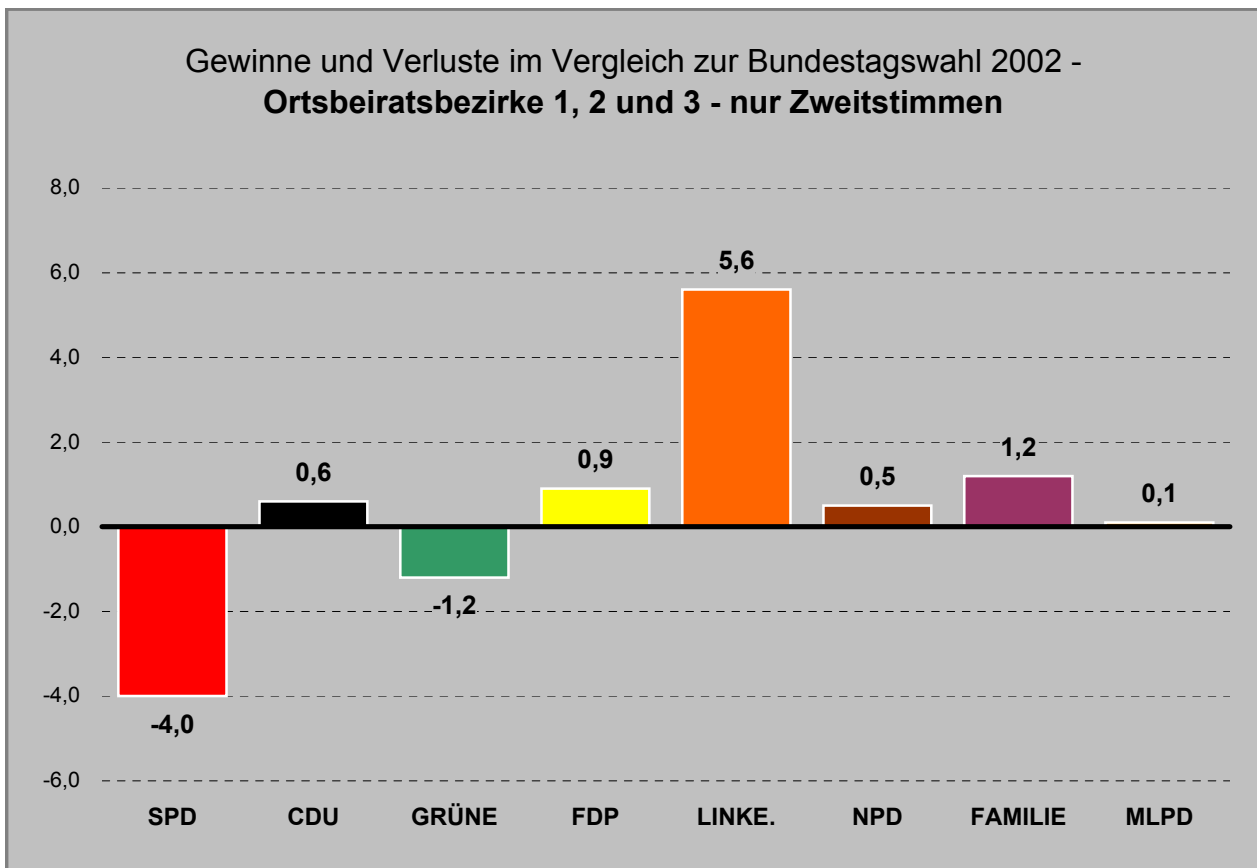
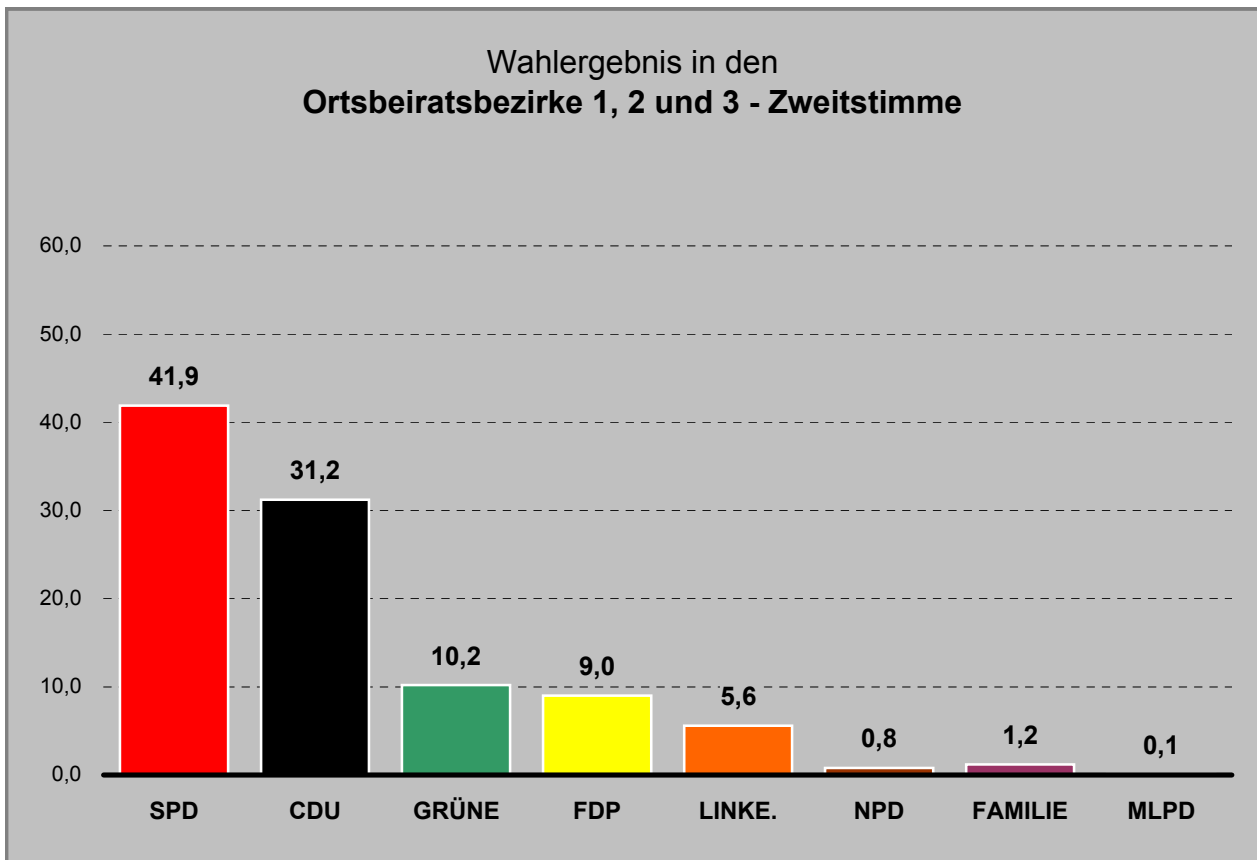
**Die Wahl zum 16. Deutschen Bundestag am 18. September 2005 -  
das amtliche Endergebnis in den Ortsbeiratsbezirken 1, 2 und 3 - Erststimme**

Erststimmen	Wahlberechtigte	Wähler/-innen	Gültige Stimmen	von den gültigen Erststimmen entfielen auf:						
				Bartels (SPD)	Murmann (CDU)	Müller (GRÜNE)	Blumenthal (FDP)	Thoro (LINKE.)	Gutsche (NPD)	Mrozewski (FAMILIE)
absolut	16 237	13 033	12 824	6 340	4 736	612	385	483	98	170
%		80,3		49,4	36,9	4,8	3,0	3,8	0,8	1,3

**Die Wahl zum 16. Deutschen Bundestag am 18. September 2005 -  
das amtliche Endergebnis in den Ortsbeiratsbezirken 1, 2 und 3 - Zweitstimme**

Zweitstimmen	Wahlberechtigte	Wähler/-innen	Gültige Stimmen	von den gültigen Zweitstimmen entfielen auf:							
				SPD	CDU	GRÜNE	FDP	LINKE.	NPD	FAMILIE	MLPD
absolut	16 237	13 033	12 838	5 376	4 011	1 309	1 157	713	103	159	10
%		80,3		41,9	31,2	10,2	9,0	5,6	0,8	1,2	0,1





**Teilgebiet:  
Ortsbeiratsbezirke 4 und 6  
Wik und Steenbek/ Projensdorf**



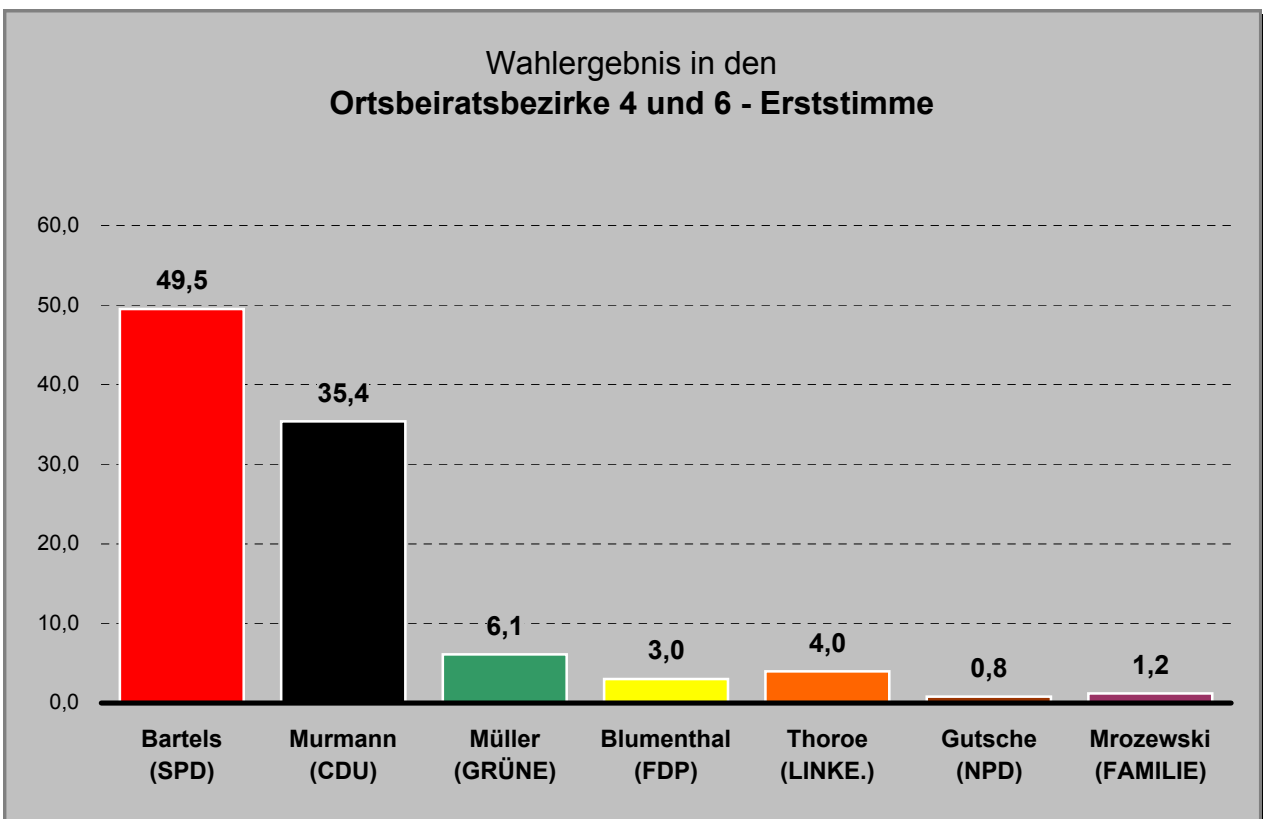
Anmerkung: Durch die Schneidung der Briefwahlbezirke ist hier keine differenziertere Darstellung der einzelnen Ortsbeiratsbezirke möglich.

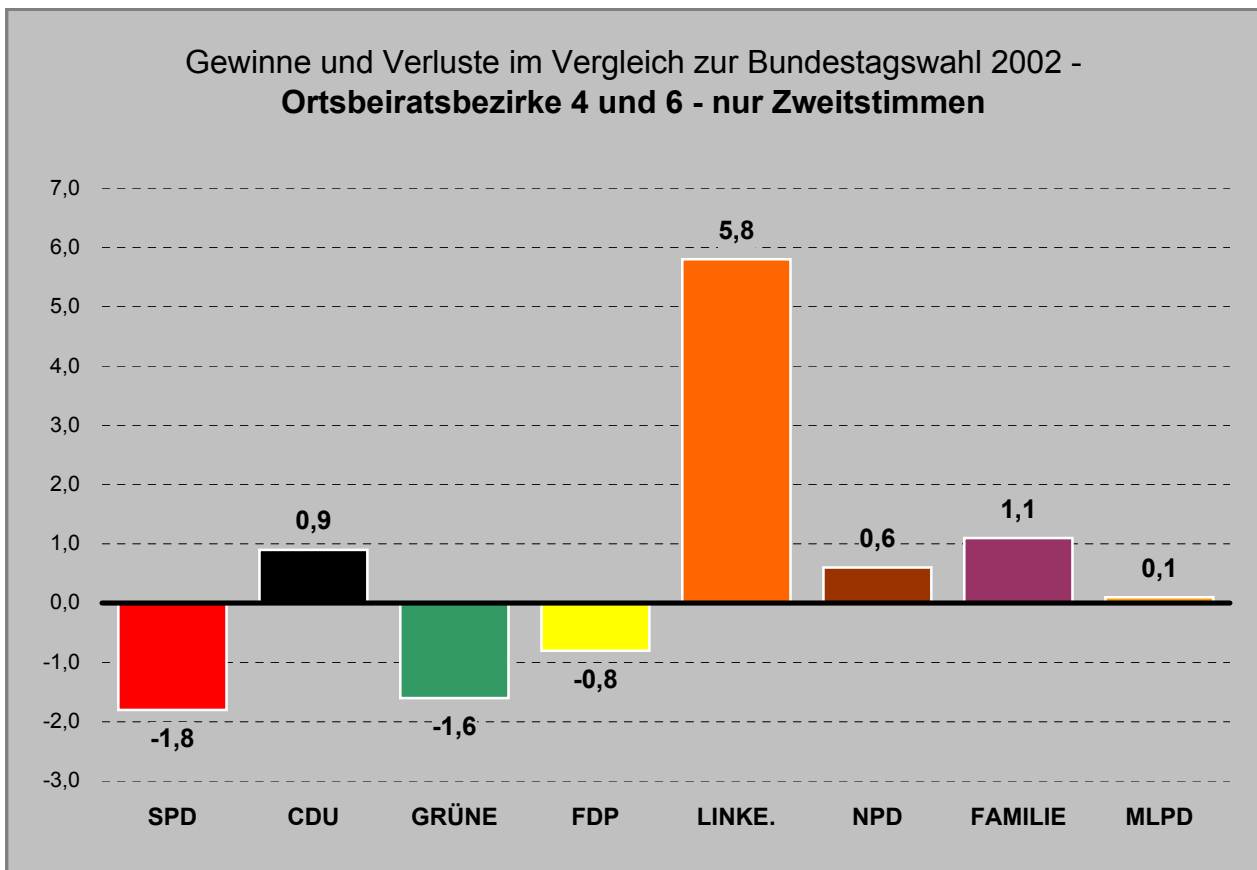
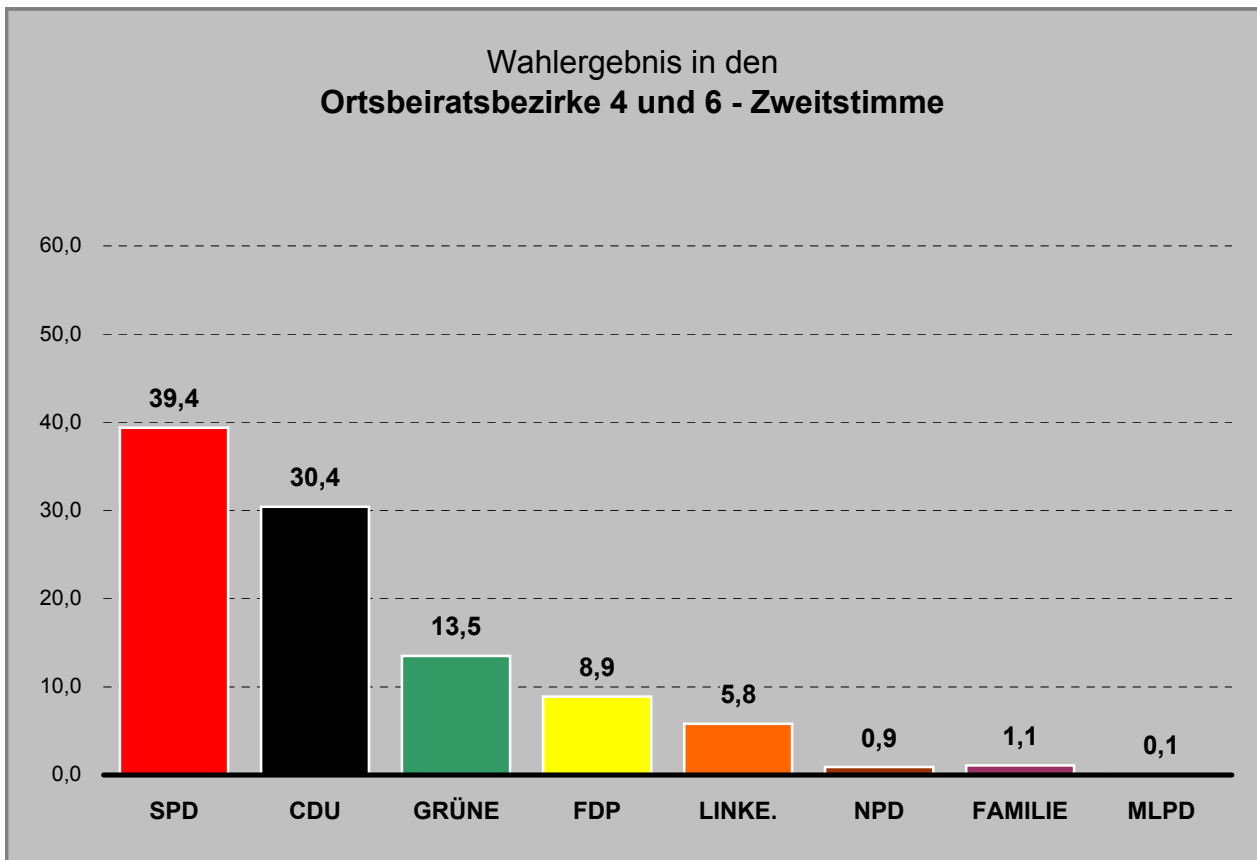
**Die Wahl zum 16. Deutschen Bundestag am 18. September 2005 -  
das amtliche Endergebnis in den Ortsbeiratsbezirken 4 und 6 - Erststimme**

Erststimmen	Wahlberechtigte	Wähler/-innen	Gültige Stimmen	von den gültigen Erststimmen entfielen auf:						
				Bartels (SPD)	Murmann (CDU)	Müller (GRÜNE)	Blumenthal (FDP)	Thoro (LINKE.)	Gutsche (NPD)	Mrozewski (FAMILIE)
absolut	12 148	9 651	9 518	4 710	3 372	583	287	380	76	110
%		79,4		49,5	35,4	6,1	3,0	4,0	0,8	1,2

**Die Wahl zum 16. Deutschen Bundestag am 18. September 2005 -  
das amtliche Endergebnis in den Ortsbeiratsbezirken 4 und 6 - Zweitstimme**

Zweitstimmen	Wahlberechtigte	Wähler/-innen	Gültige Stimmen	von den gültigen Zweitstimmen entfielen auf:							
				SPD	CDU	GRÜNE	FDP	LINKE.	NPD	FAMILIE	MLPD
absolut	12 148	9 651	9 525	3 750	2 894	1 289	846	549	82	109	6
%		79,4		39,4	30,4	13,5	8,9	5,8	0,9	1,1	0,1





**Teilgebiet:  
Ortsbeiratsbezirk 5  
Suchsdorf**

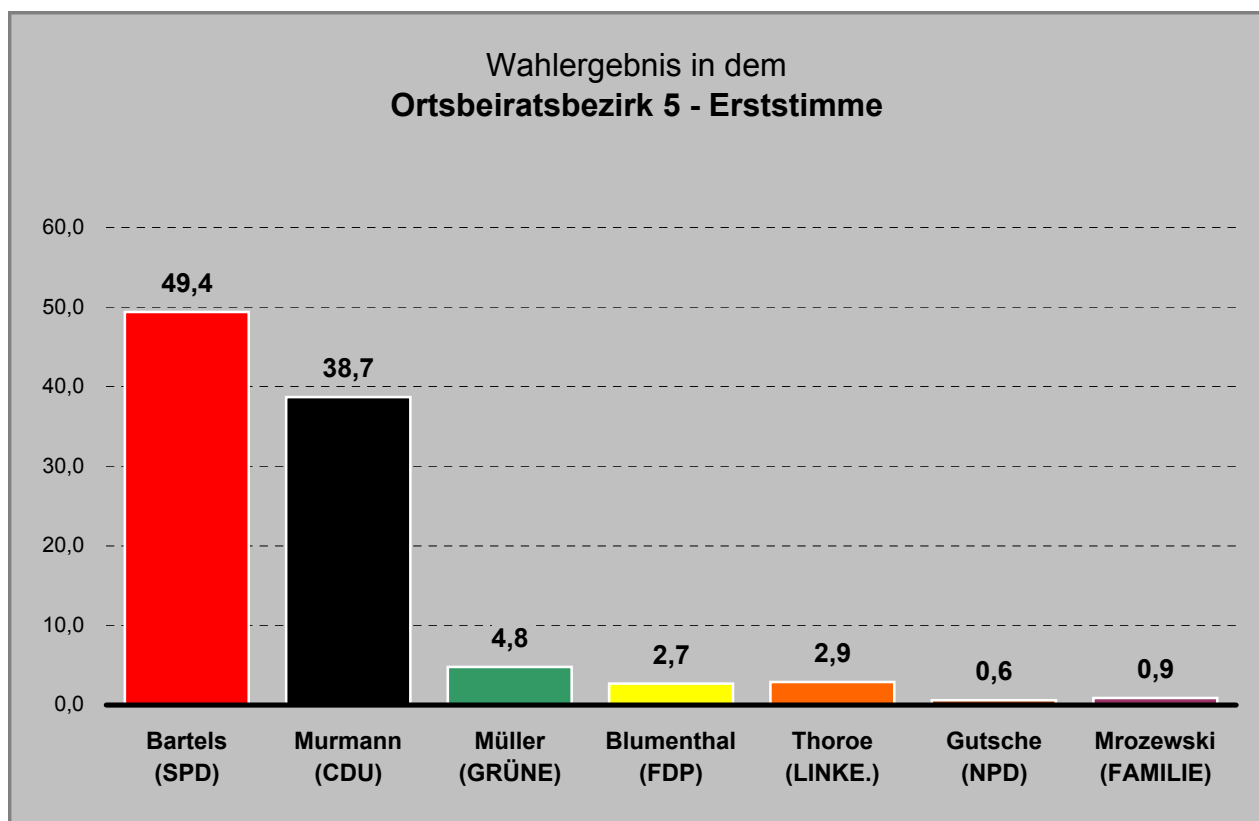


Die Wahl zum 16. Deutschen Bundestag am 18. September 2005 -  
das amtliche Endergebnis in dem Ortsbeiratsbezirk 5 - Erststimme

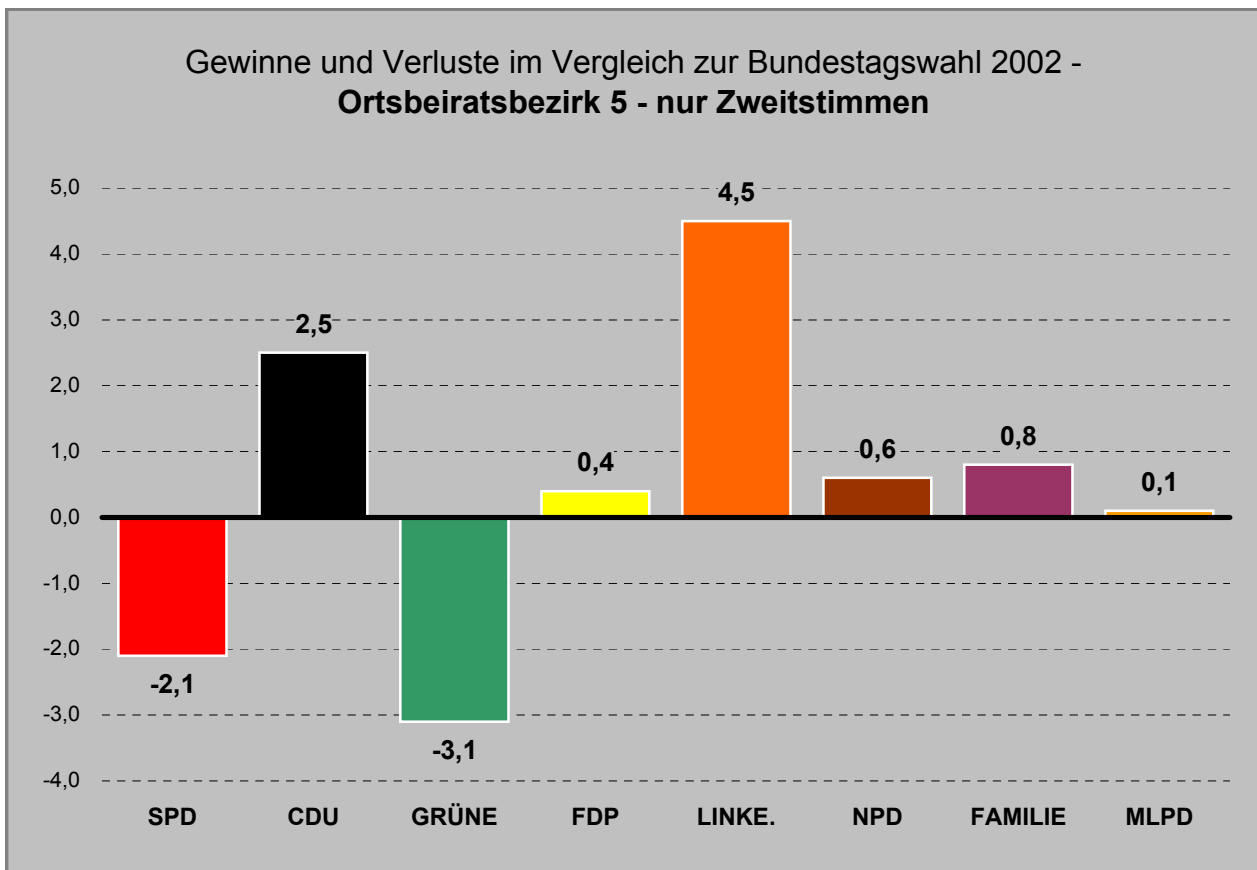
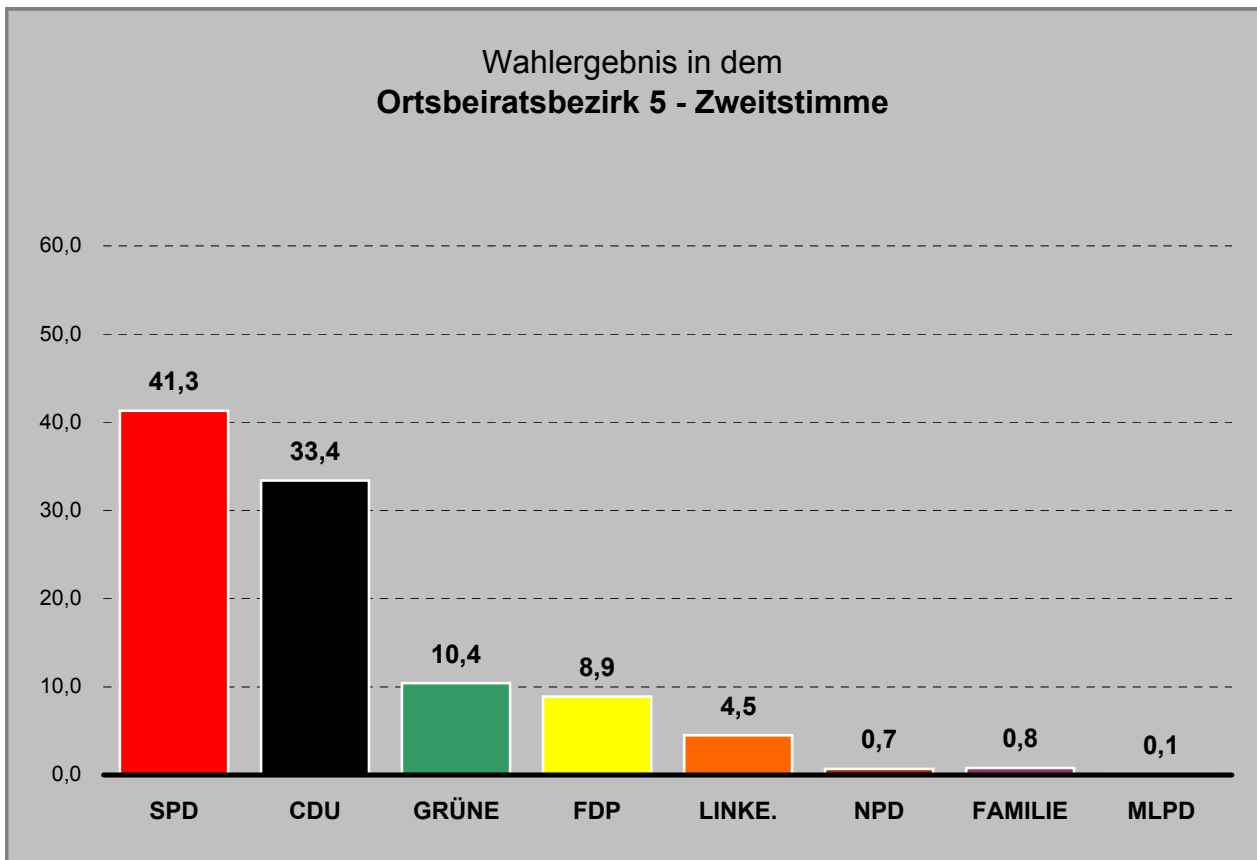
Erststimmen	Wahlberechtigte	Wähler/-innen	Gültige Stimmen	von den gültigen Erststimmen entfielen auf:						
				Bartels (SPD)	Murmann (CDU)	Müller (GRÜNE)	Blumenthal (FDP)	Thoro (LINKE.)	Gutsche (NPD)	Mrozewski (FAMILIE)
absolut	8 451	7 139	7 040	3 479	2 725	340	187	203	43	63
%		84,5		49,4	38,7	4,8	2,7	2,9	0,6	0,9

Die Wahl zum 16. Deutschen Bundestag am 18. September 2005 -  
das amtliche Endergebnis in dem Ortsbeiratsbezirk 5 - Zweitstimme

Zweitstimmen	Wahlberechtigte	Wähler/-innen	Gültige Stimmen	von den gültigen Zweitstimmen entfielen auf:							
				SPD	CDU	GRÜNE	FDP	LINKE.	NPD	FAMILIE	MLPD
absolut	8 451	7 139	7 056	2 912	2 358	731	630	316	50	54	5
%		84,5		41,3	33,4	10,4	8,9	4,5	0,7	0,8	0,1







**Teilgebiet:  
Ortsbeiratsbezirk 7  
Ravensberg/ Brunswik/ Düsternbrook**

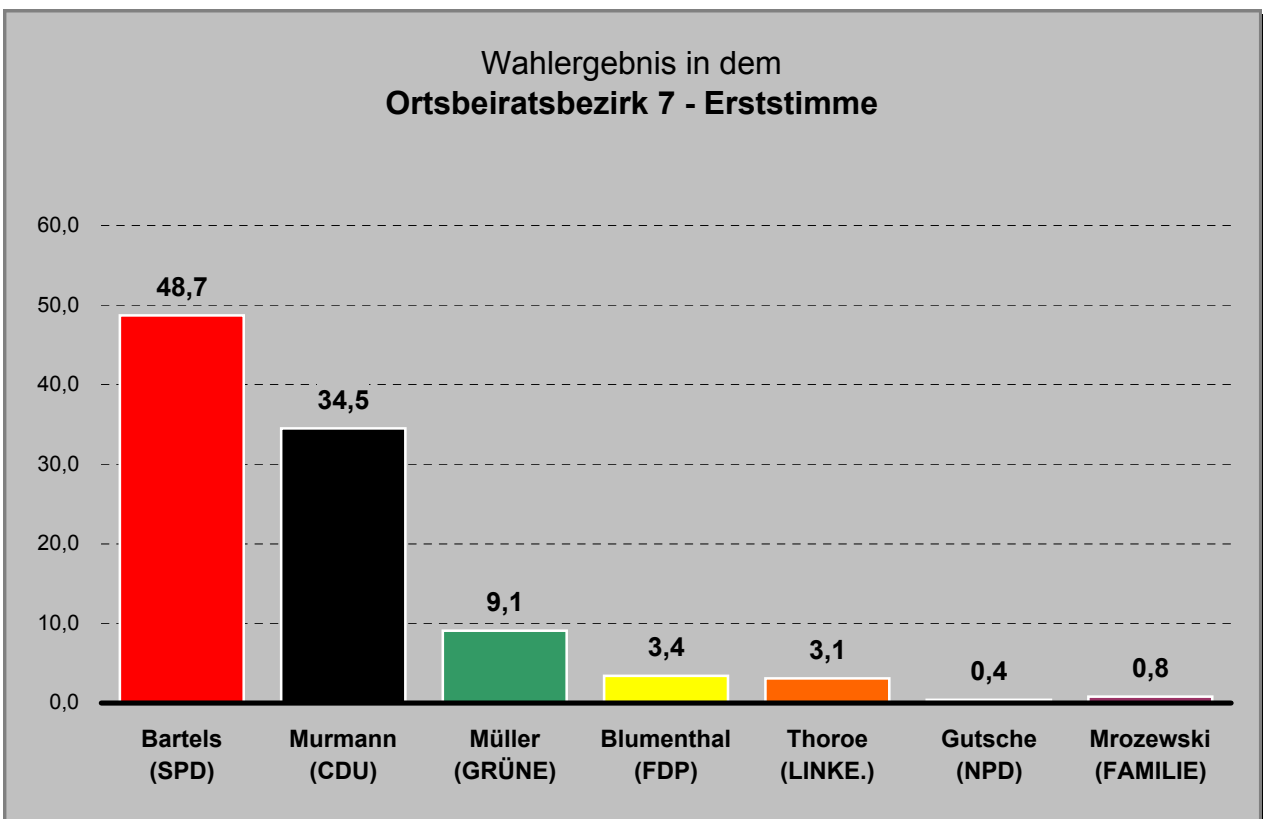


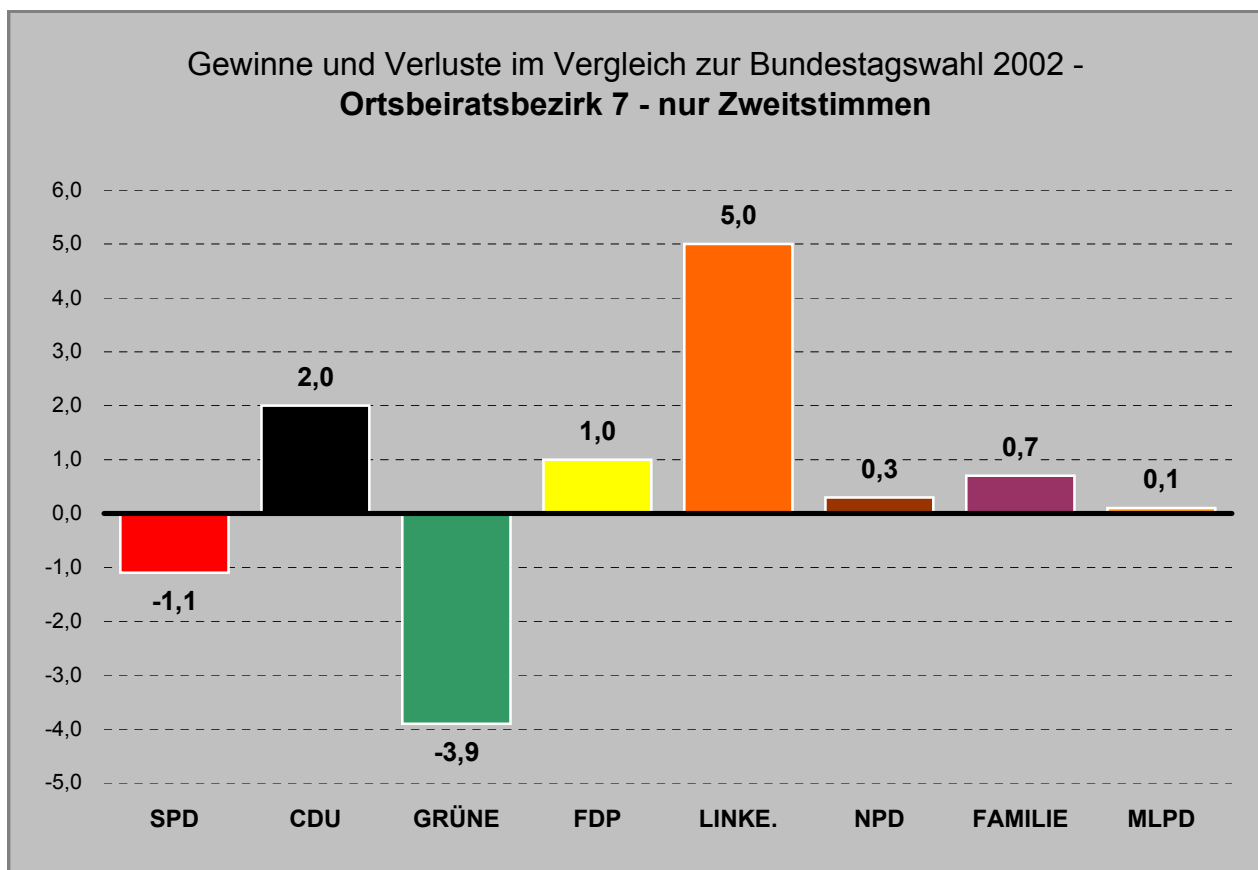
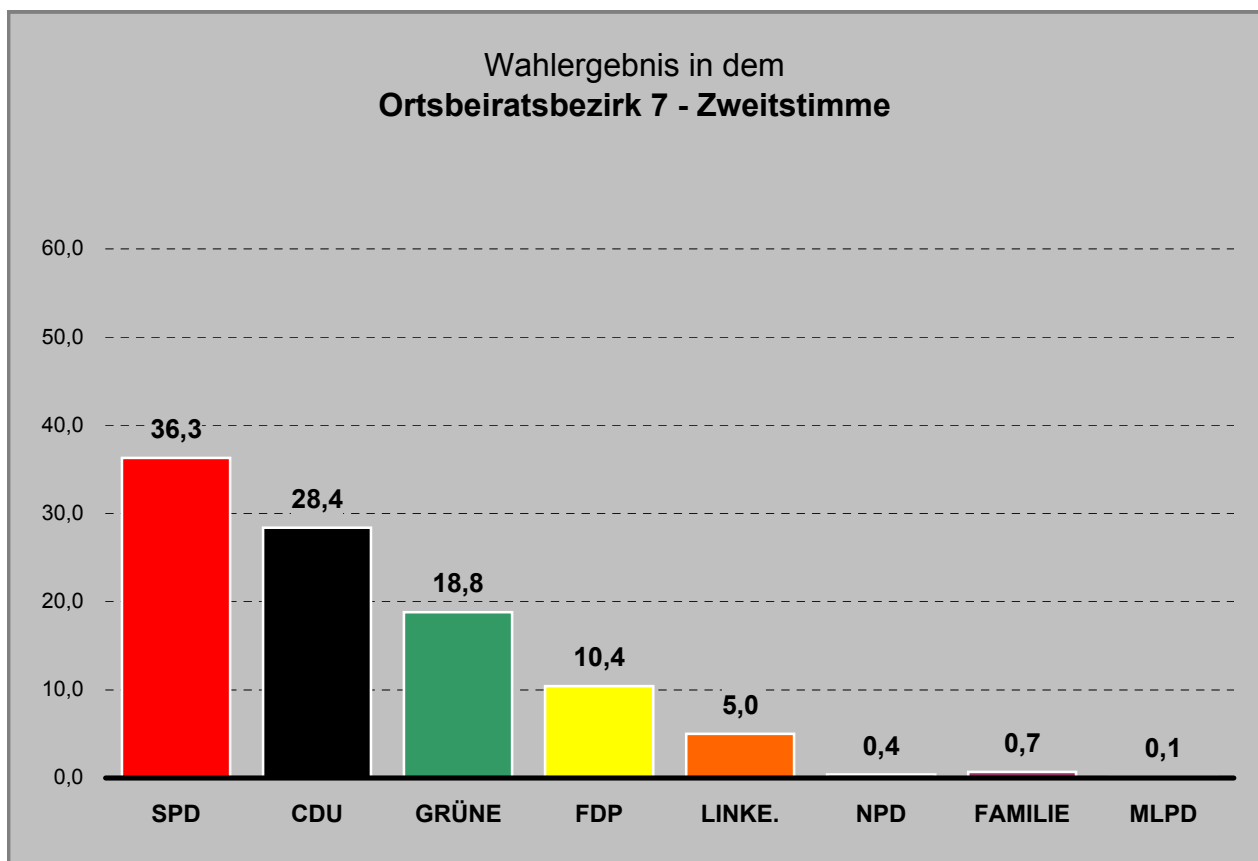
Die Wahl zum 16. Deutschen Bundestag am 18. September 2005 -  
das amtliche Endergebnis in dem Ortsbeiratsbezirk 7 - Erststimme

Erststimmen	Wahlberechtigte	Wähler/-innen	Gültige Stimmen	von den gültigen Erststimmen entfielen auf:						
				Bartels (SPD)	Murmann (CDU)	Müller (GRÜNE)	Blumenthal (FDP)	Thoro (LINKE.)	Gutsche (NPD)	Mrozewski (FAMILIE)
absolut	24 698	20 650	20 412	9 948	7 035	1 860	687	642	84	156
%		83,6		48,7	34,5	9,1	3,4	3,1	0,4	0,8

Die Wahl zum 16. Deutschen Bundestag am 18. September 2005 -  
das amtliche Endergebnis in dem Ortsbeiratsbezirk 7 - Zweitstimme

Zweitstimmen	Wahlberechtigte	Wähler/-innen	Gültige Stimmen	von den gültigen Zweitstimmen entfielen auf:							
				SPD	CDU	GRÜNE	FDP	LINKE.	NPD	FAMILIE	MLPD
absolut	24 698	20 650	20 436	7 416	5 804	3 839	2 121	1 022	83	136	15
%		83,6		36,3	28,4	18,8	10,4	5,0	0,4	0,7	0,1





**Teilgebiet:  
Ortsbeiratsbezirk 10  
Mitte**

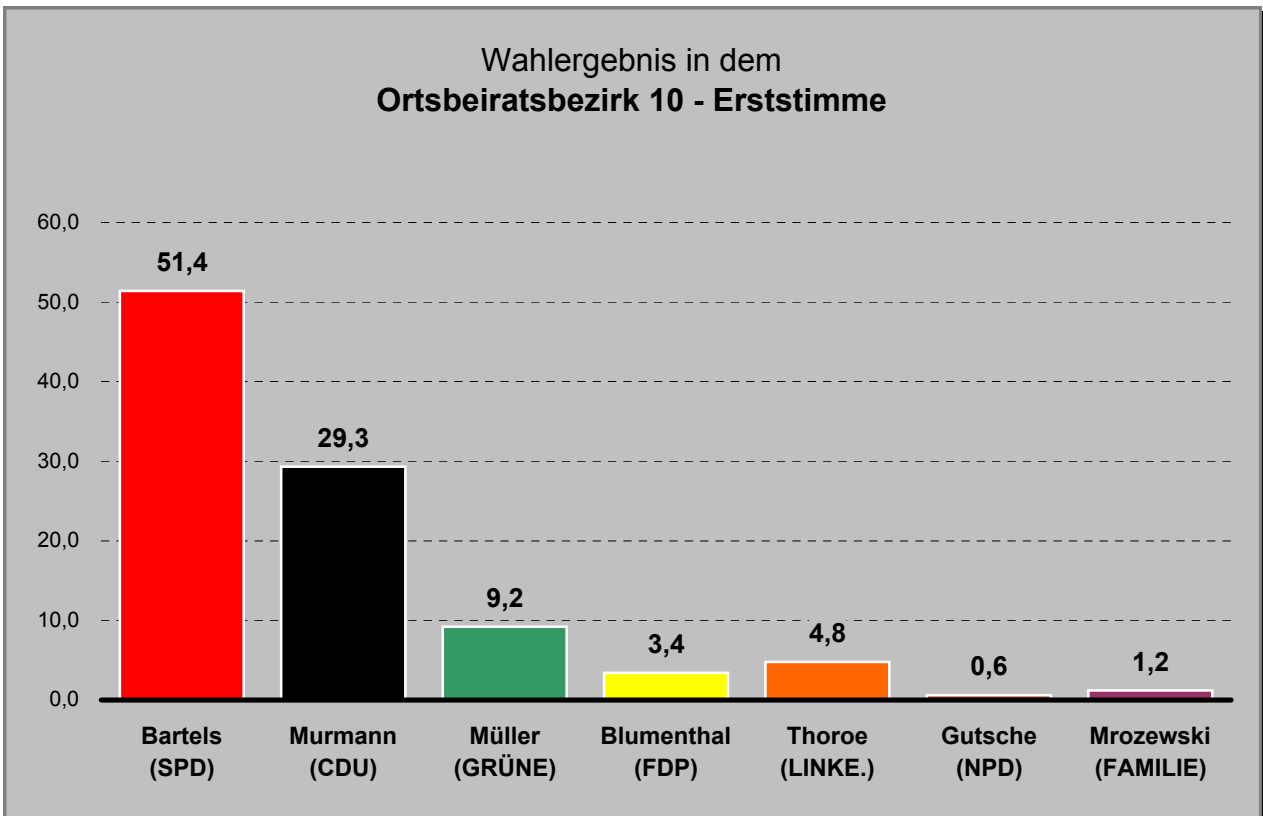


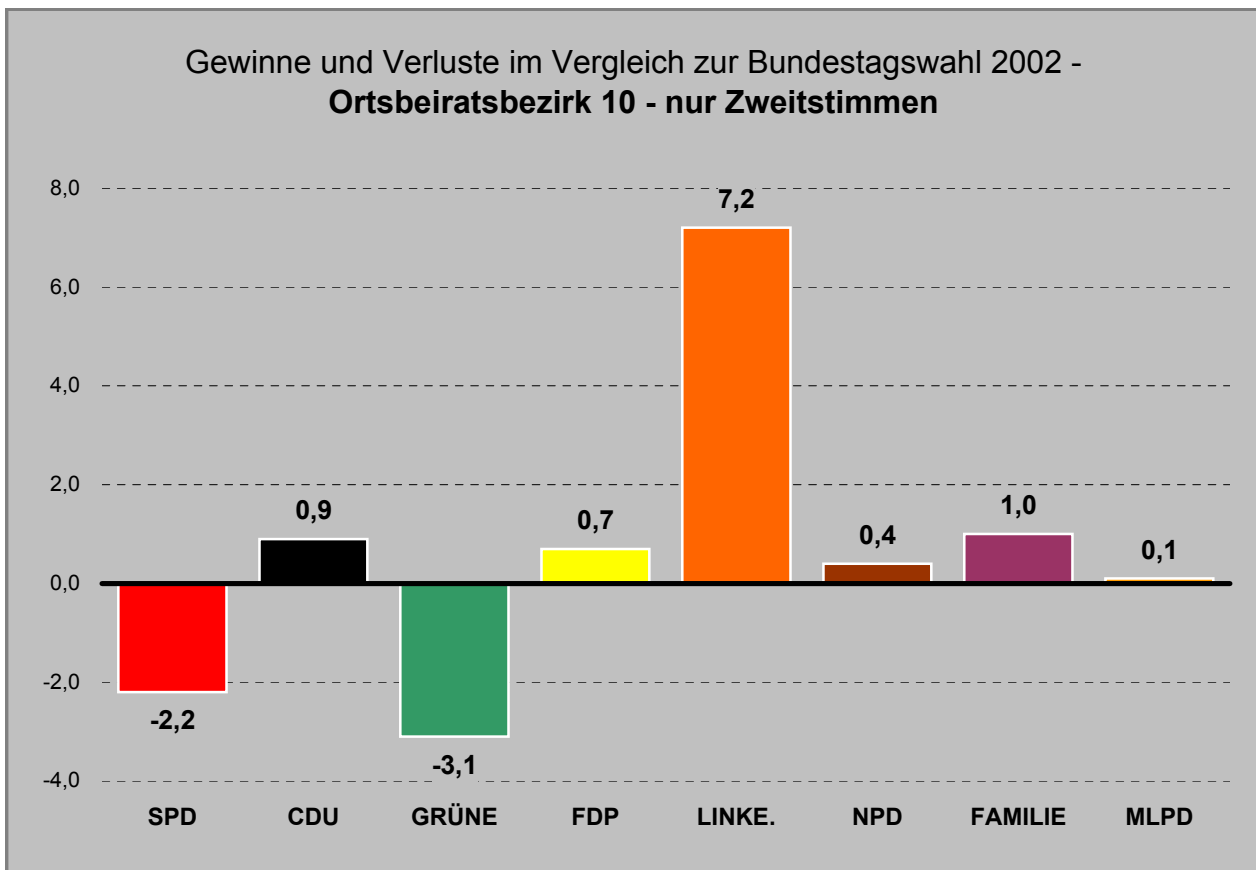
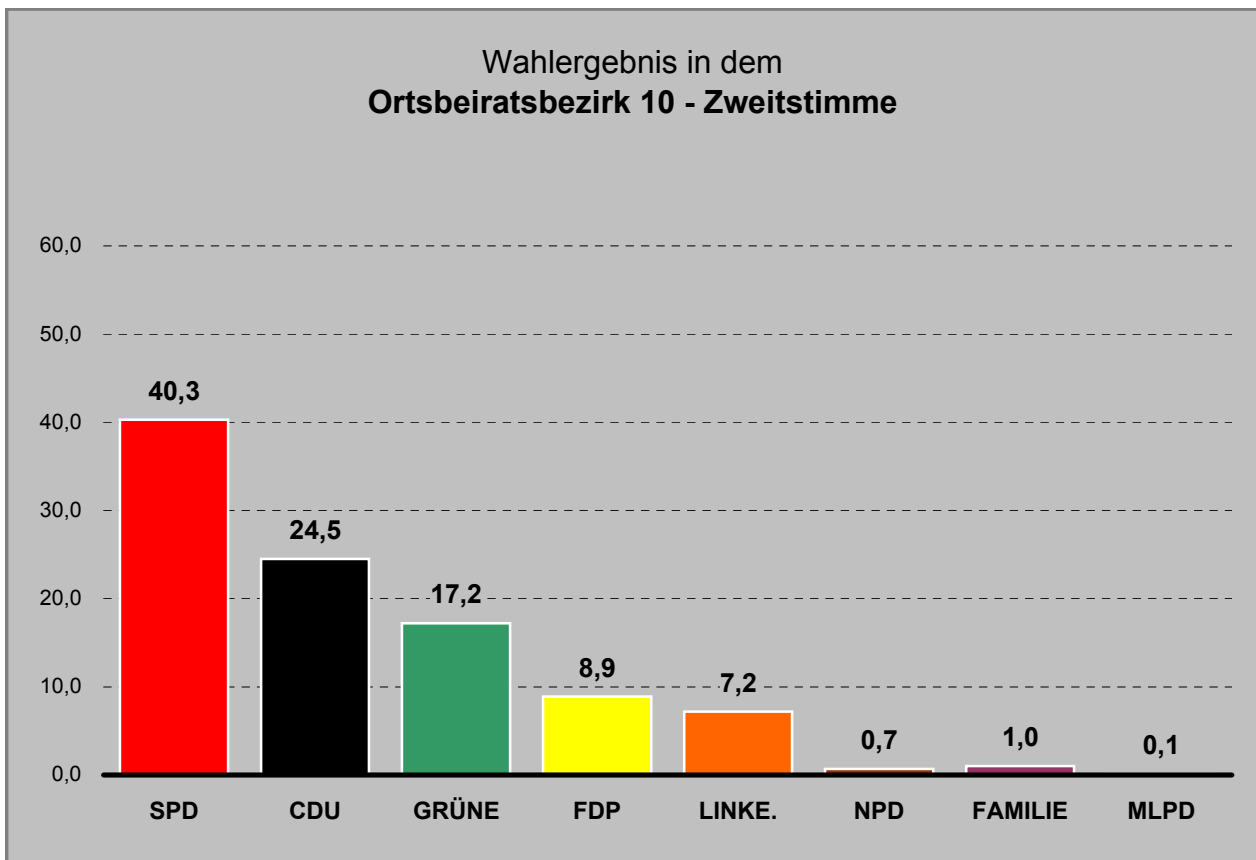
Die Wahl zum 16. Deutschen Bundestag am 18. September 2005 -  
das amtliche Endergebnis in dem Ortsbeiratsbezirk 10 - Erststimme

Erststimmen	Wahlberechtigte	Wähler/-innen	Gültige Stimmen	von den gültigen Erststimmen entfielen auf:						
				Bartels (SPD)	Murmann (CDU)	Müller (GRÜNE)	Blumenthal (FDP)	Thoro (LINKE.)	Gutsche (NPD)	Mrozewski (FAMILIE)
absolut	18 874	14 270	14 050	7 219	4 120	1 292	484	681	88	166
%		75,6		51,4	29,3	9,2	3,4	4,8	0,6	1,2

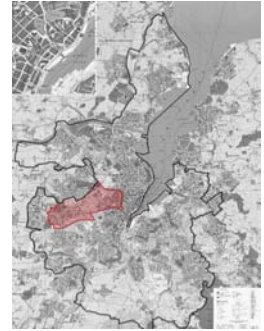
Die Wahl zum 16. Deutschen Bundestag am 18. September 2005 -  
das amtliche Endergebnis in dem Ortsbeiratsbezirk 10 - Zweitstimme

Zweitstimmen	Wahlberechtigte	Wähler/-innen	Gültige Stimmen	von den gültigen Zweitstimmen entfielen auf:							
				SPD	CDU	GRÜNE	FDP	LINKE.	NPD	FAMILIE	MLPD
absolut	18 874	14 270	14 075	5 672	3 455	2 422	1 259	1 012	101	142	12
%		75,6		40,3	24,5	17,2	8,9	7,2	0,7	1,0	0,1





**Teilgebiet:  
Ortsbeiratsbezirk 8  
Schreventeich/ Hasseldieksdamm**

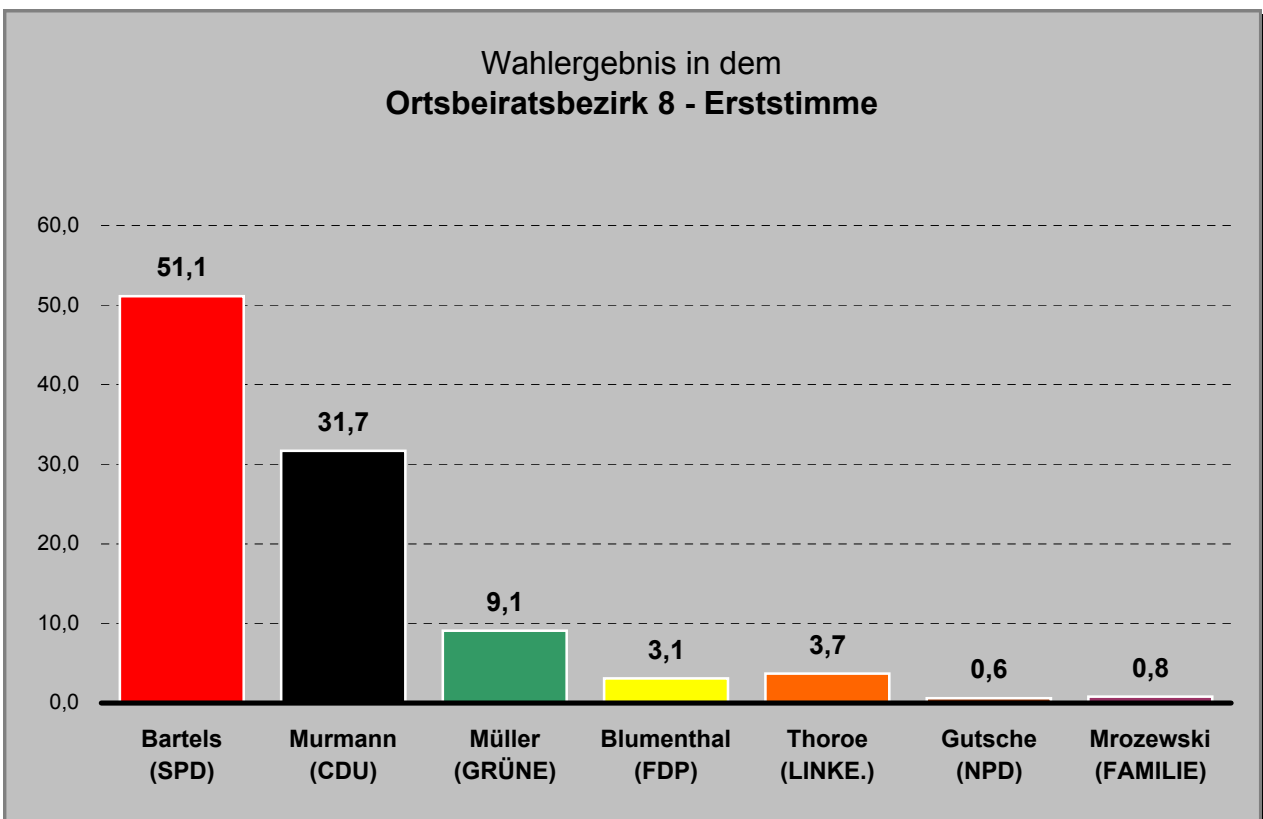


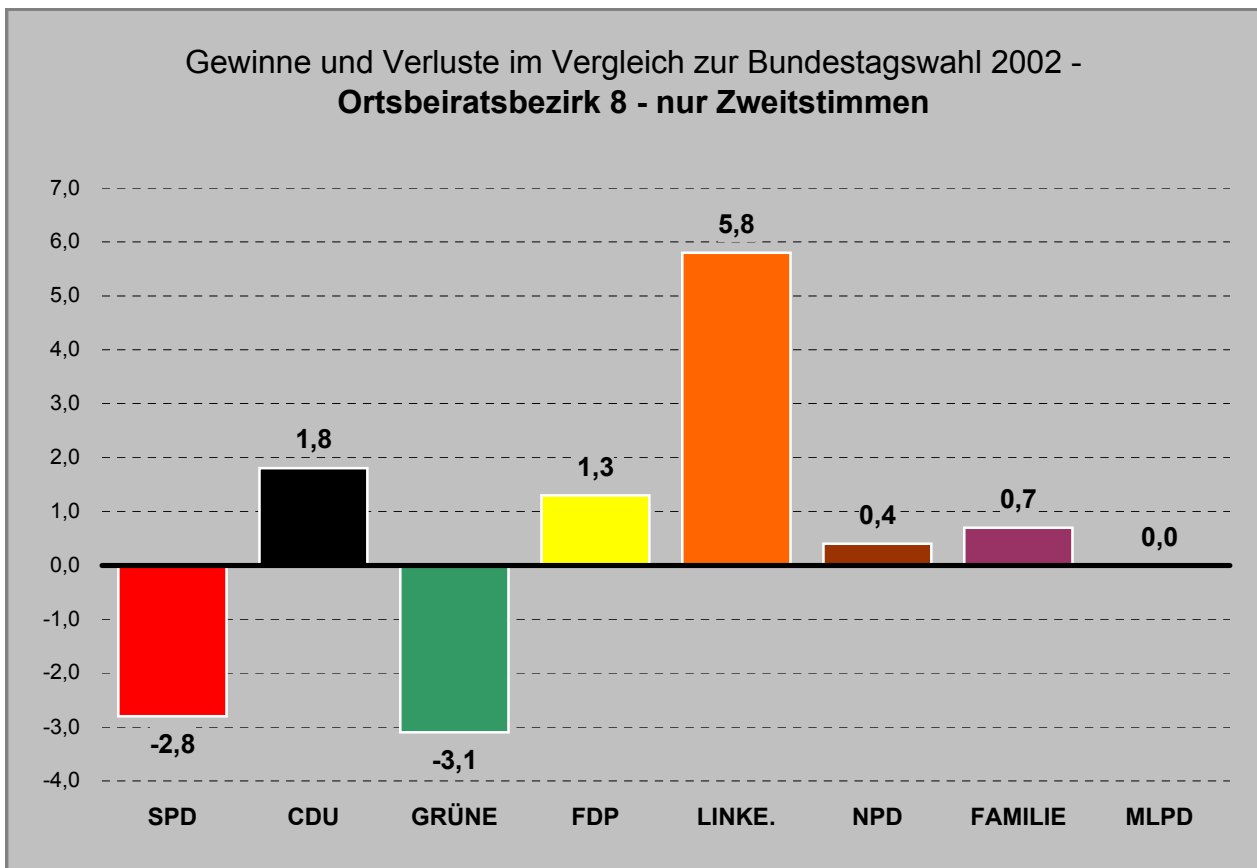
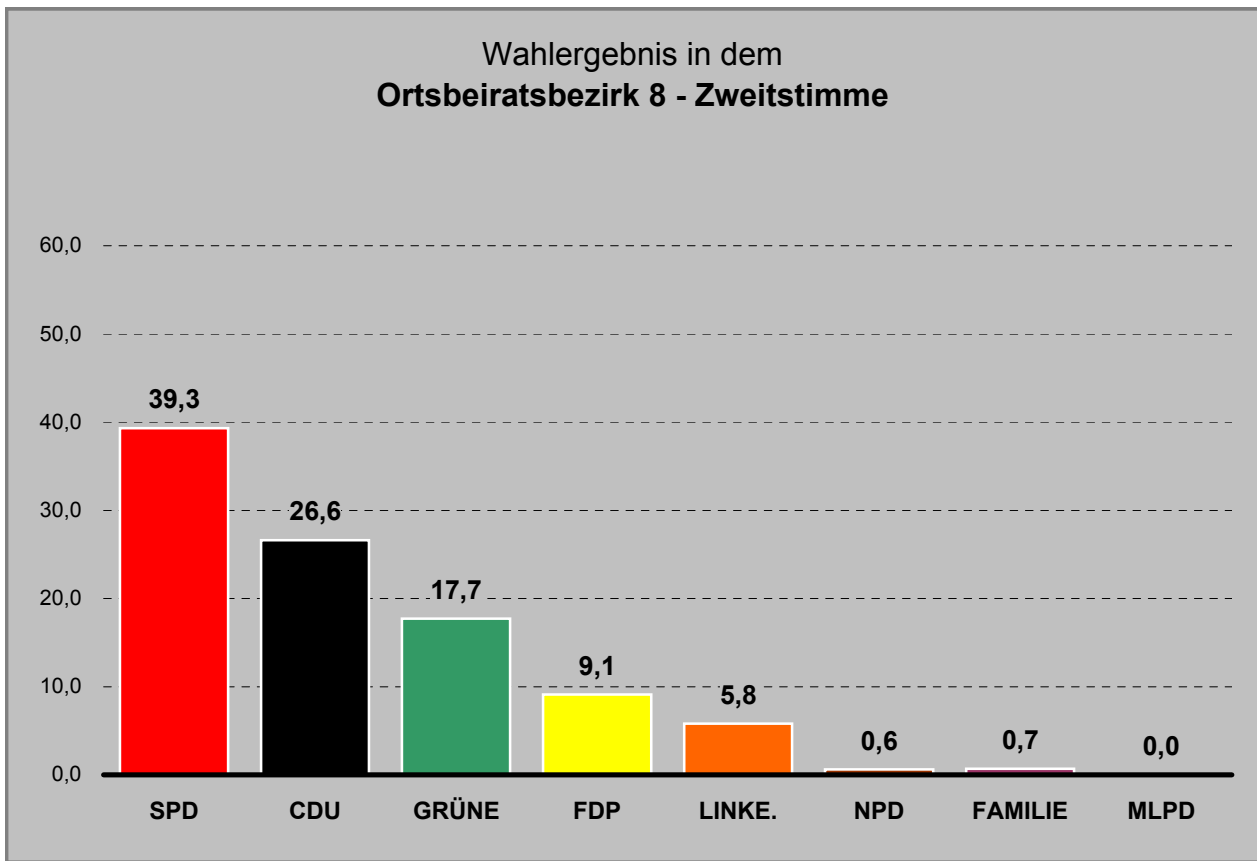
Die Wahl zum 16. Deutschen Bundestag am 18. September 2005 -  
das amtliche Endergebnis in dem Ortsbeiratsbezirk 8 - Erststimme

Erststimmen	Wahlberechtigte	Wähler/-innen	Gültige Stimmen	von den gültigen Erststimmen entfielen auf:						
				Bartels (SPD)	Murmann (CDU)	Müller (GRÜNE)	Blumenthal (FDP)	Thoroer (LINKE.)	Gutsche (NPD)	Mrozewski (FAMILIE)
absolut	13 862	11 494	11 359	5 799	3 598	1 036	351	419	67	89
%		82,9		51,1	31,7	9,1	3,1	3,7	0,6	0,8

Die Wahl zum 16. Deutschen Bundestag am 18. September 2005 -  
das amtliche Endergebnis in dem Ortsbeiratsbezirk 8 - Zweitstimme

Zweitstimmen	Wahlberechtigte	Wähler/-innen	Gültige Stimmen	von den gültigen Zweitstimmen entfielen auf:							
				SPD	CDU	GRÜNE	FDP	LINKE.	NPD	FAMILIE	MLPD
absolut	13 862	11 494	11 376	4 472	3 027	2 016	1 038	665	71	82	5
%		82,9		39,3	26,6	17,7	9,1	5,8	0,6	0,7	0,0





**Teilgebiet:  
Ortsbeiratsbezirk 9  
Mettenhof**

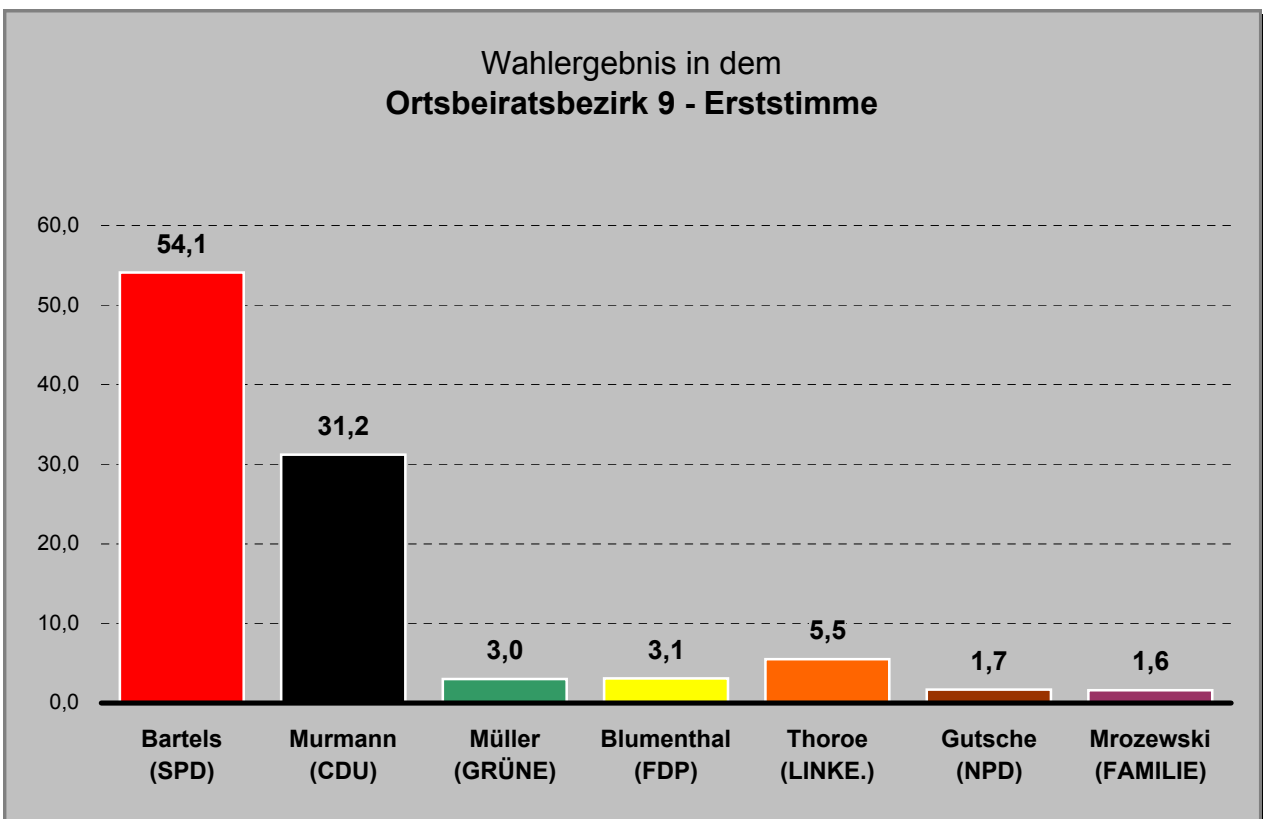


Die Wahl zum 16. Deutschen Bundestag am 18. September 2005 -  
das amtliche Endergebnis in dem Ortsbeiratsbezirk 9 - Erststimme

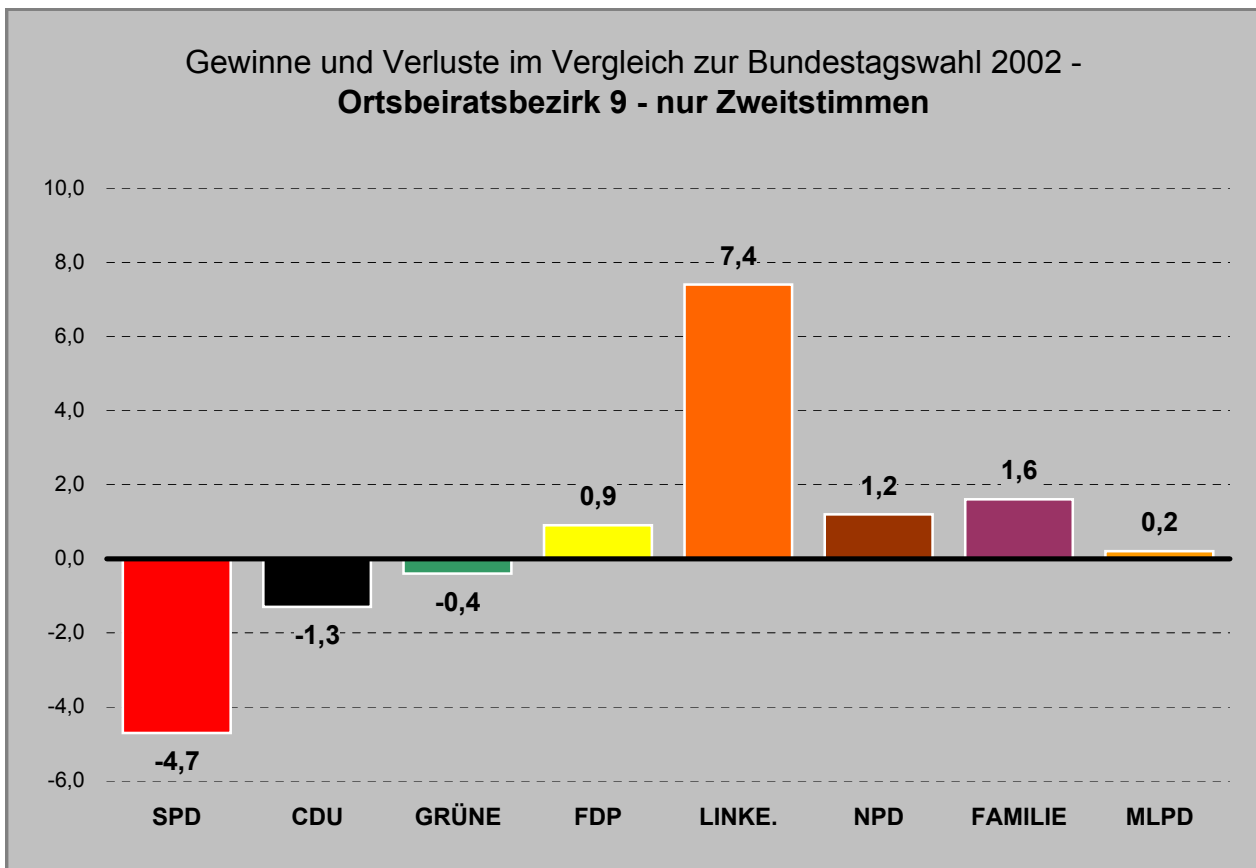
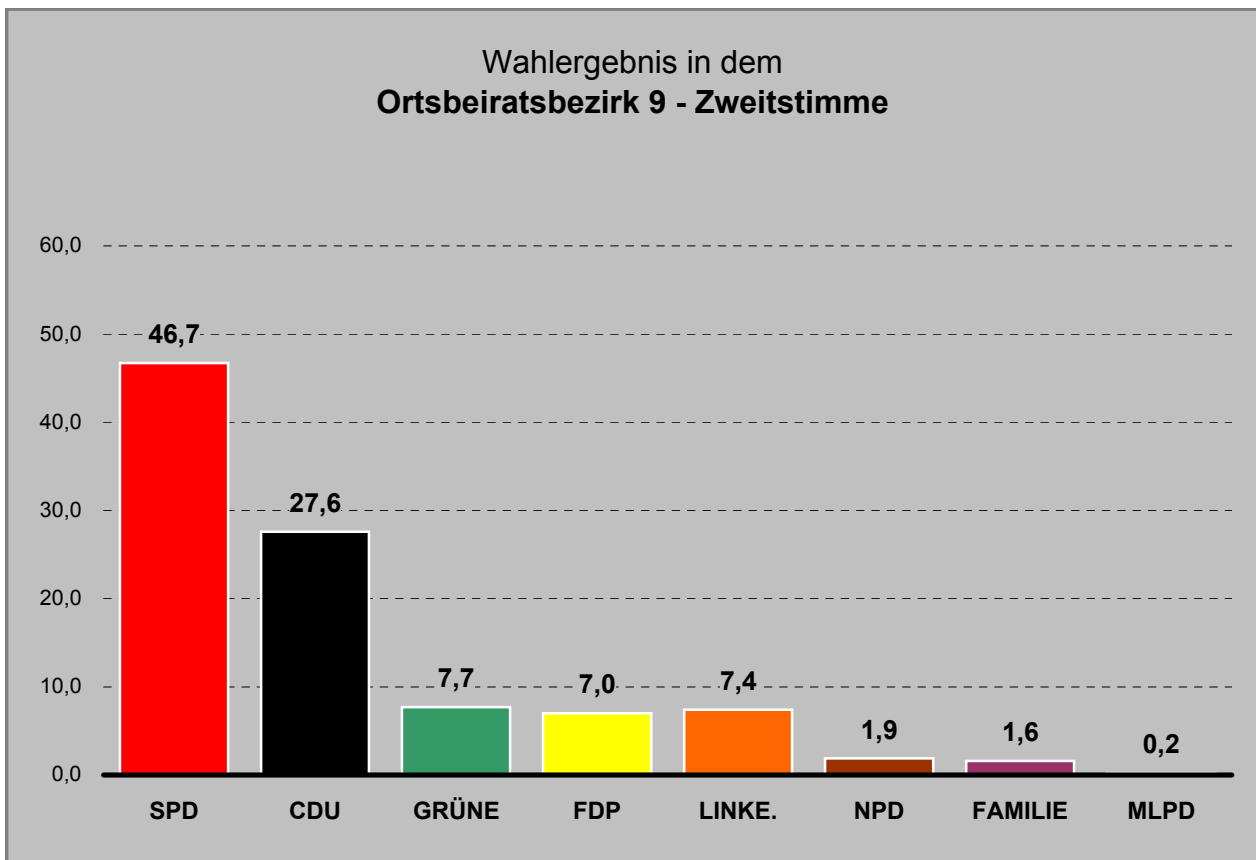
Erststimmen	Wahlberechtigte	Wähler/-innen	Gültige Stimmen	von den gültigen Erststimmen entfielen auf:						
				Bartels (SPD)	Murmann (CDU)	Müller (GRÜNE)	Blumenthal (FDP)	Thoro (LINKE.)	Gutsche (NPD)	Mrozewski (FAMILIE)
absolut	12 325	8 426	8 209	4 440	2 560	245	251	449	136	128
%		68,4		54,1	31,2	3,0	3,1	5,5	1,7	1,6

Die Wahl zum 16. Deutschen Bundestag am 18. September 2005 -  
das amtliche Endergebnis in dem Ortsbeiratsbezirk 9 - Zweitstimme

Zweitstimmen	Wahlberechtigte	Wähler/-innen	Gültige Stimmen	von den gültigen Zweitstimmen entfielen auf:							
				SPD	CDU	GRÜNE	FDP	LINKE.	NPD	FAMILIE	MLPD
absolut	12 325	8 426	8 216	3 840	2 265	629	573	607	156	130	16
%		68,4		46,7	27,6	7,7	7,0	7,4	1,9	1,6	0,2







**Teilgebiet:  
Ortsbeiratsbezirk 11  
Russee/ Hammer**

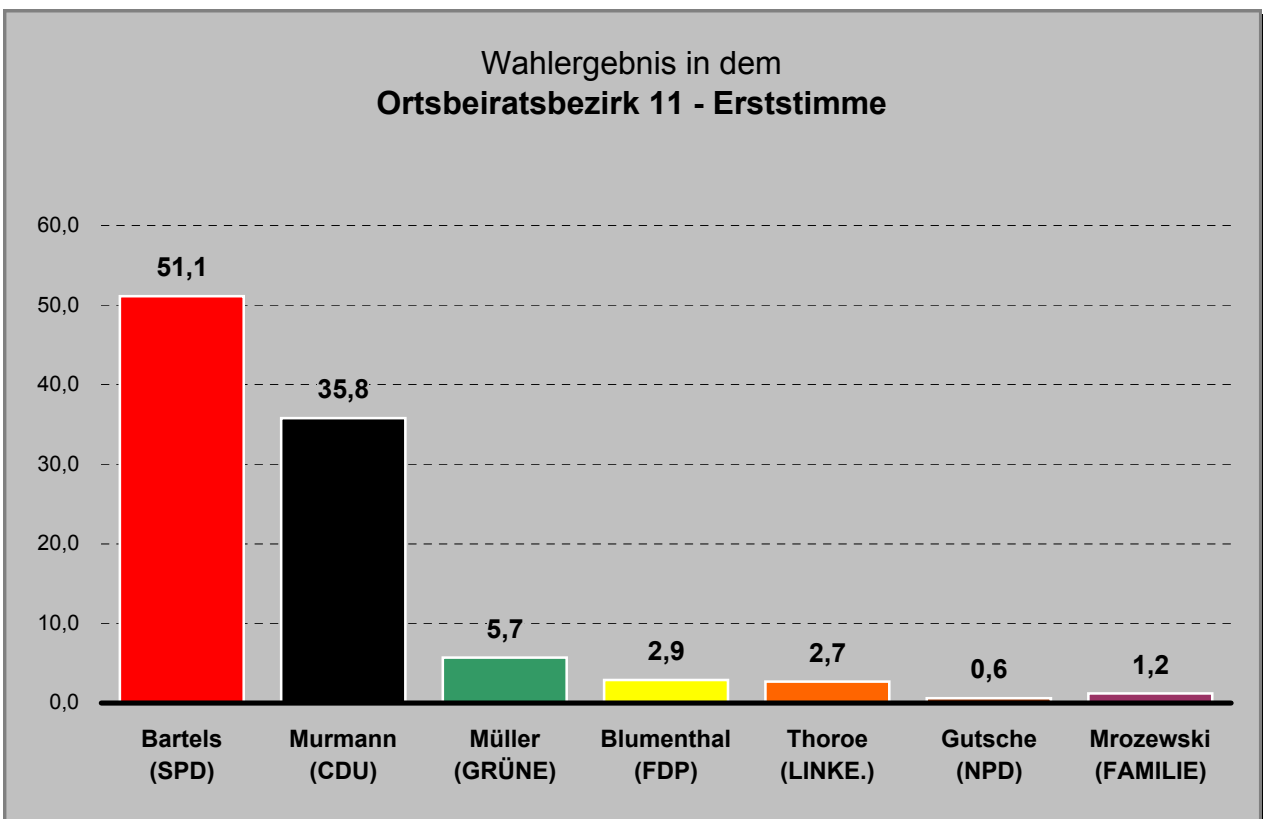


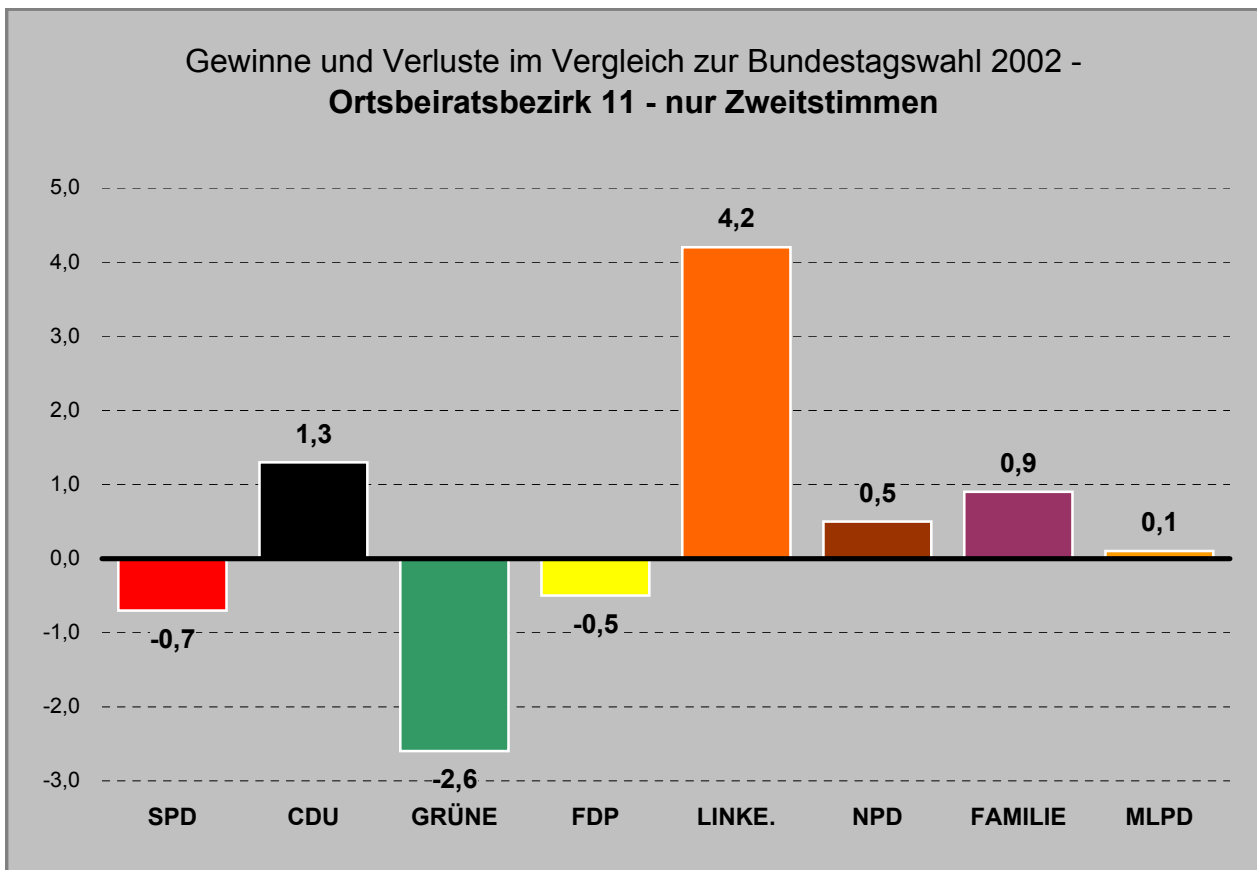
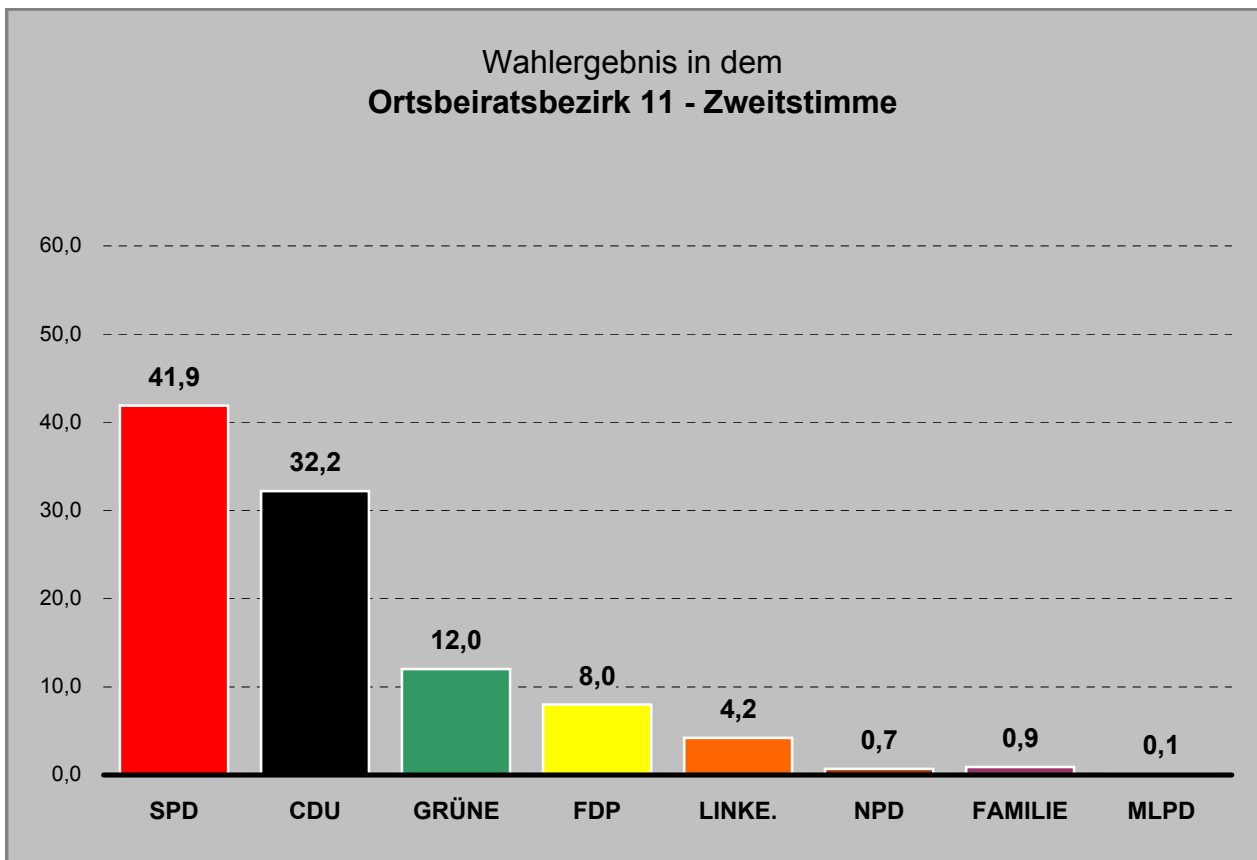
Die Wahl zum 16. Deutschen Bundestag am 18. September 2005 -  
das amtliche Endergebnis in dem Ortsbeiratsbezirk 11 - Erststimme

Erststimmen	Wahlberechtigte	Wähler/-innen	Gültige Stimmen	von den gültigen Erststimmen entfielen auf:						
				Bartels (SPD)	Murmann (CDU)	Müller (GRÜNE)	Blumenthal (FDP)	Thoro (LINKE.)	Gutsche (NPD)	Mrozewski (FAMILIE)
absolut	6 738	5 762	5 691	2 907	2 040	323	166	153	34	68
%		85,5		51,1	35,8	5,7	2,9	2,7	0,6	1,2

Die Wahl zum 16. Deutschen Bundestag am 18. September 2005 -  
das amtliche Endergebnis in dem Ortsbeiratsbezirk 11 - Zweitstimme

Zweitstimmen	Wahlberechtigte	Wähler/-innen	Gültige Stimmen	von den gültigen Zweitstimmen entfielen auf:							
				SPD	CDU	GRÜNE	FDP	LINKE.	NPD	FAMILIE	MLPD
absolut	6 738	5 762	5 701	2 389	1 837	684	456	239	39	53	4
%		85,5		41,9	32,2	12,0	8,0	4,2	0,7	0,9	0,1





**Teilgebiet:  
Ortsbeiratsbezirk 12  
Hassee/ Vieburg**

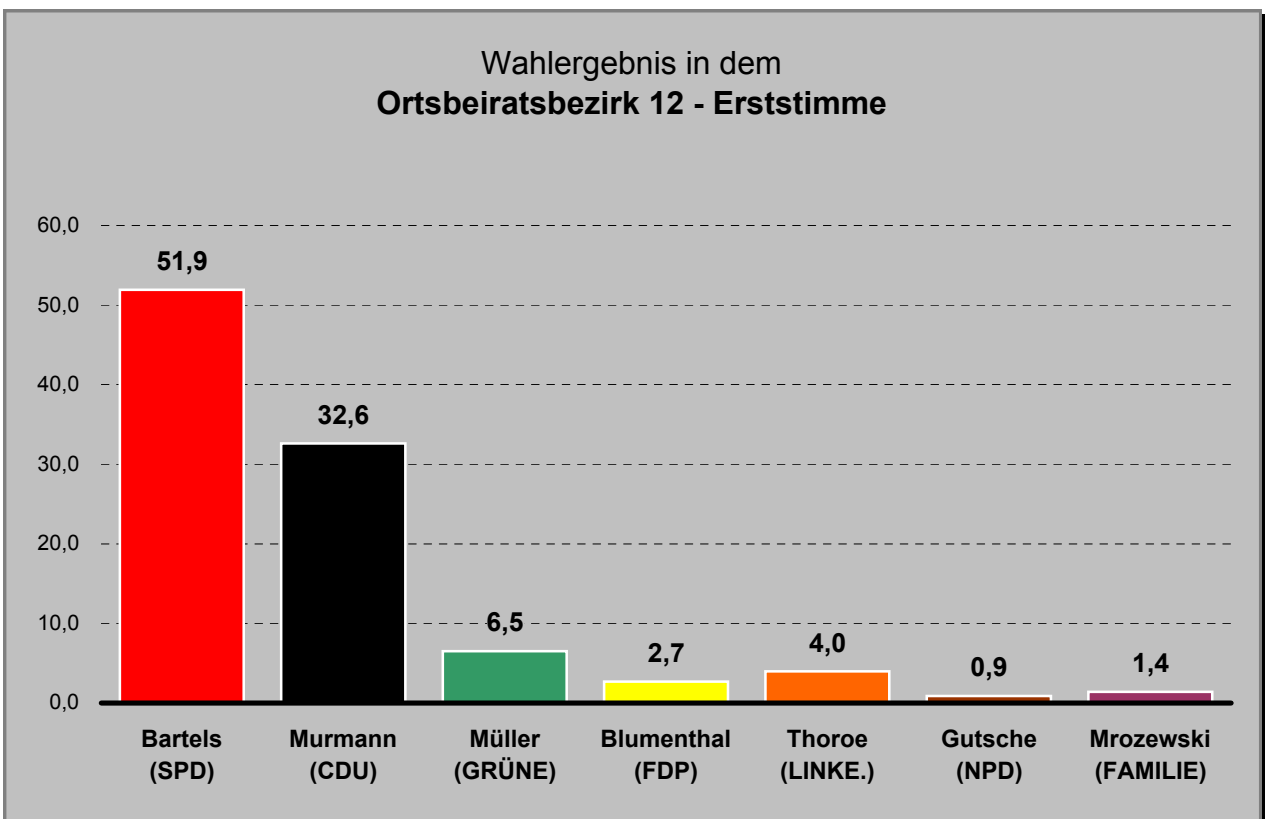


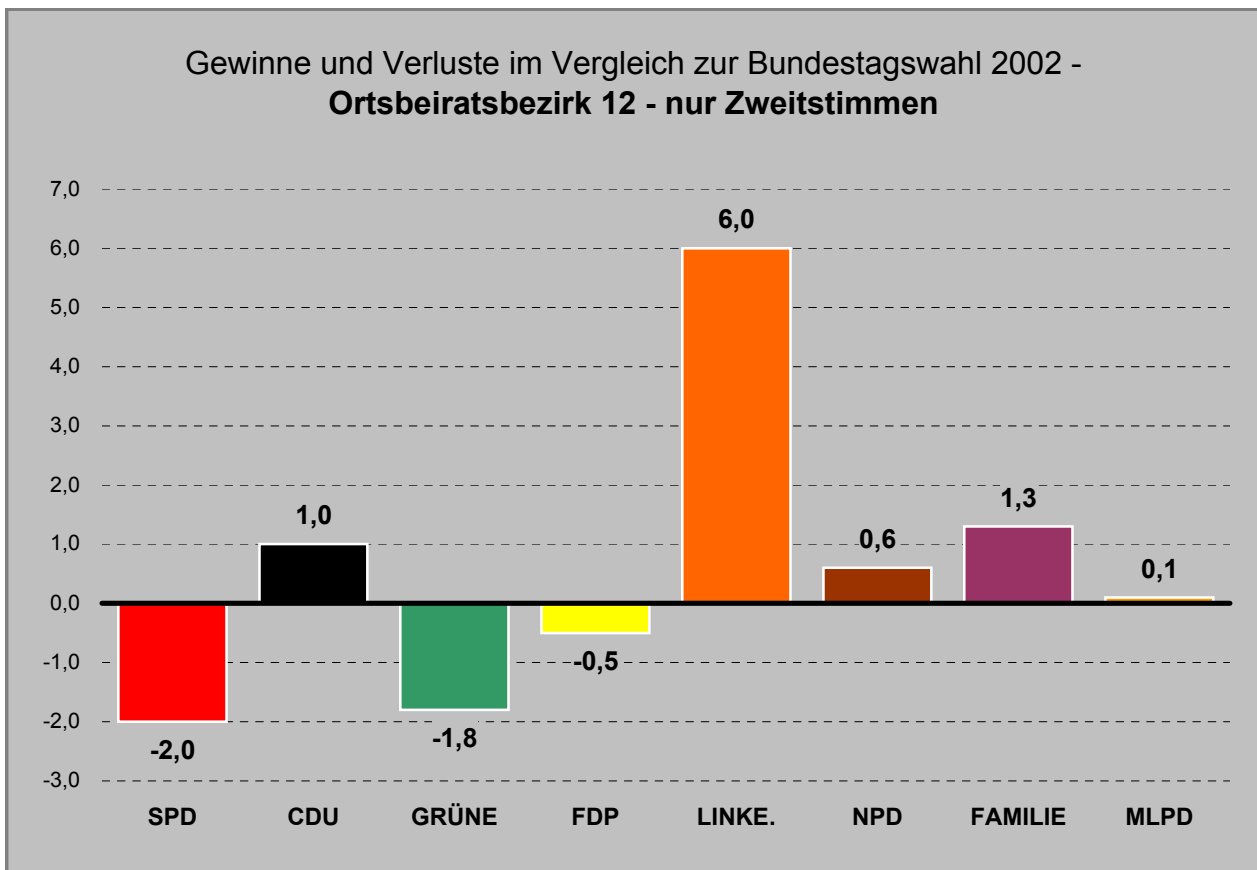
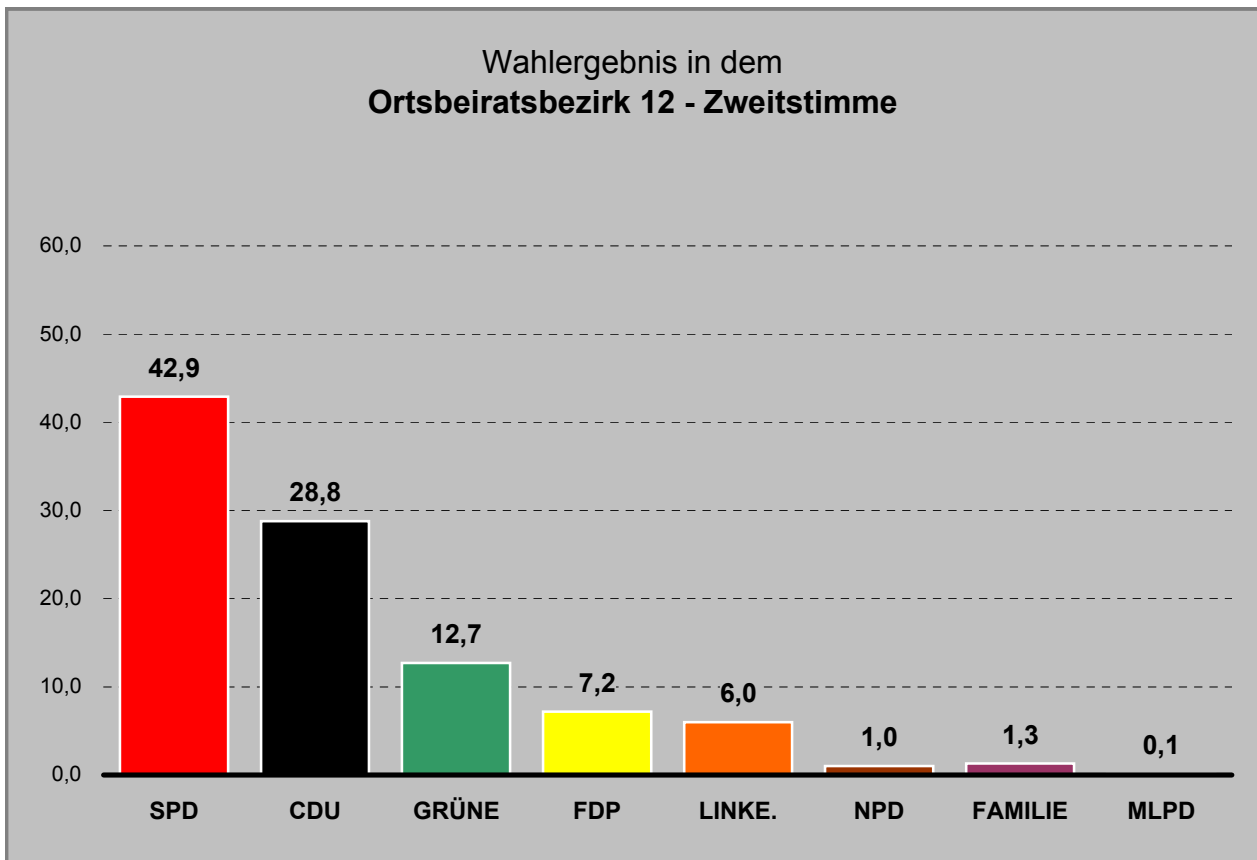
Die Wahl zum 16. Deutschen Bundestag am 18. September 2005 -  
das amtliche Endergebnis in dem Ortsbeiratsbezirk 12 - Erststimme

Erststimmen	Wahlberechtigte	Wähler/-innen	Gültige Stimmen	von den gültigen Erststimmen entfielen auf:						
				Bartels (SPD)	Murmann (CDU)	Müller (GRÜNE)	Blumenthal (FDP)	Thoro (LINKE.)	Gutsche (NPD)	Mrozewski (FAMILIE)
absolut	11 207	8 602	8 474	4 398	2 764	552	231	336	77	116
%		76,8		51,9	32,6	6,5	2,7	4,0	0,9	1,4

Die Wahl zum 16. Deutschen Bundestag am 18. September 2005 -  
das amtliche Endergebnis in dem Ortsbeiratsbezirk 12 - Zweitstimme

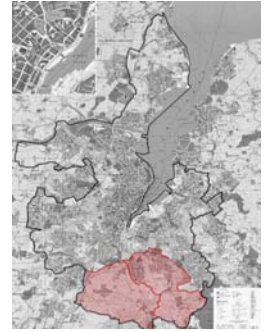
Zweitstimmen	Wahlberechtigte	Wähler/-innen	Gültige Stimmen	von den gültigen Zweitstimmen entfielen auf:							
				SPD	CDU	GRÜNE	FDP	LINKE.	NPD	FAMILIE	MLPD
absolut	11 207	8 602	8 480	3 636	2 439	1 077	612	512	88	106	10
%		76,8		42,9	28,8	12,7	7,2	6,0	1,0	1,3	0,1





**Teilgebiet:  
Ortsbeiratsbezirke 13 und 14  
Meimersdorf/ Moorsee und  
Wellsee/ Kronsburg/ Rönne**

Anmerkung: Durch die Schneidung der Briefwahlbezirke ist hier keine differenziertere Darstellung der einzelnen Ortsbeiratsbezirke möglich.

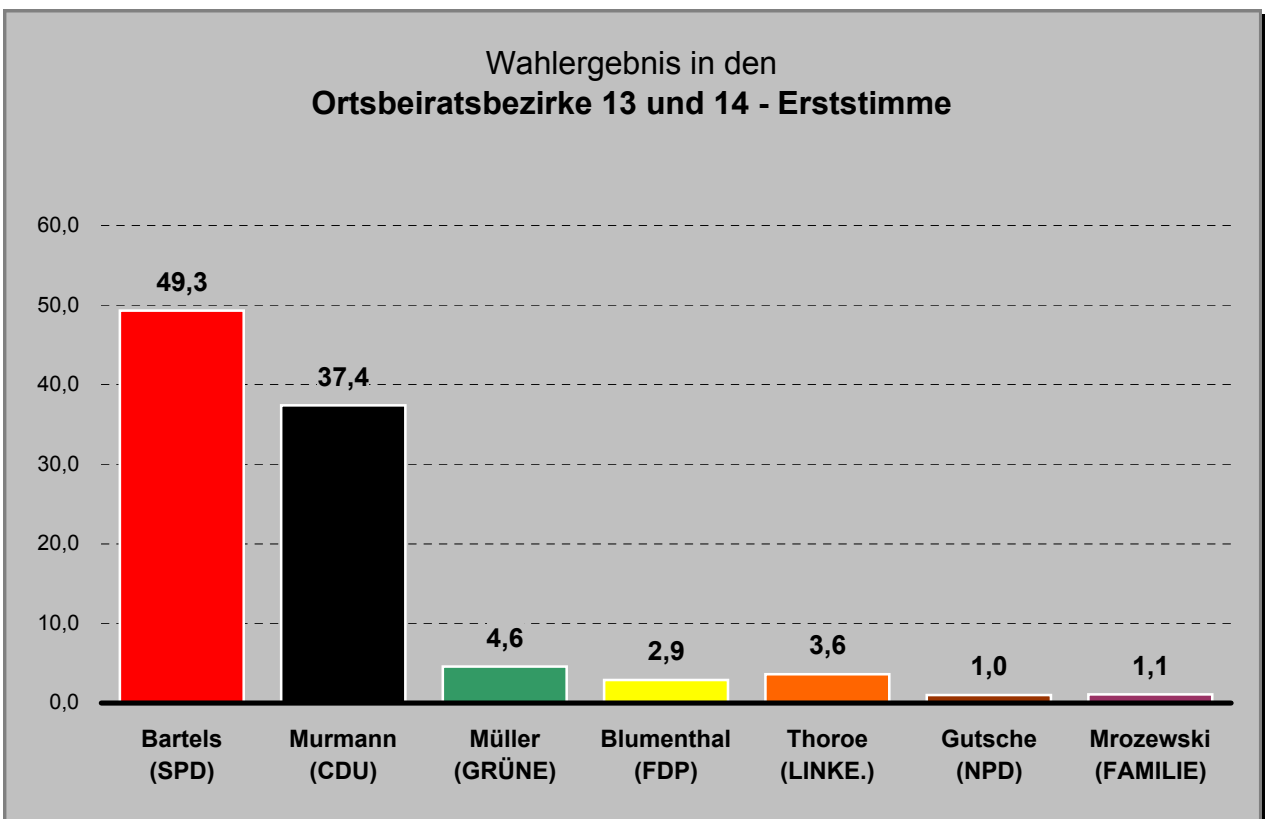


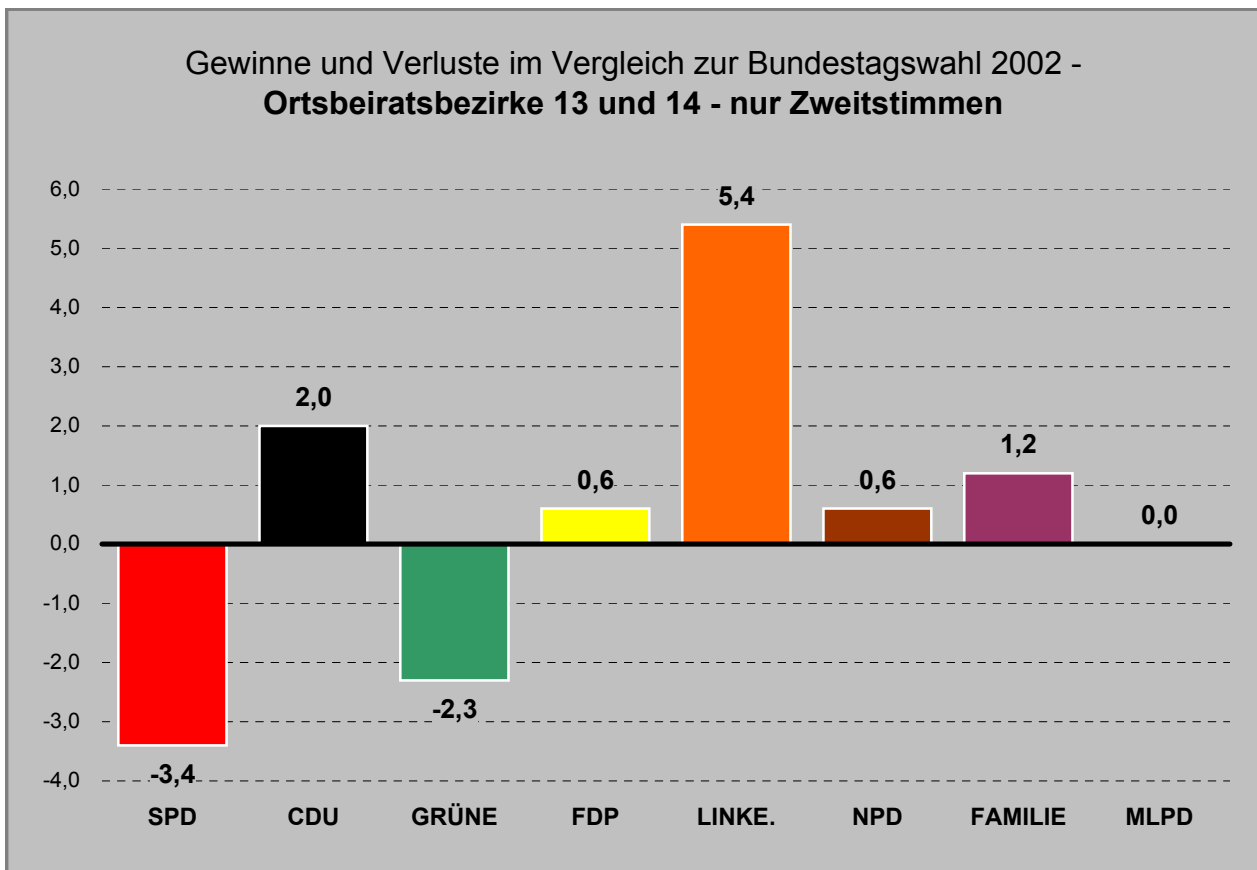
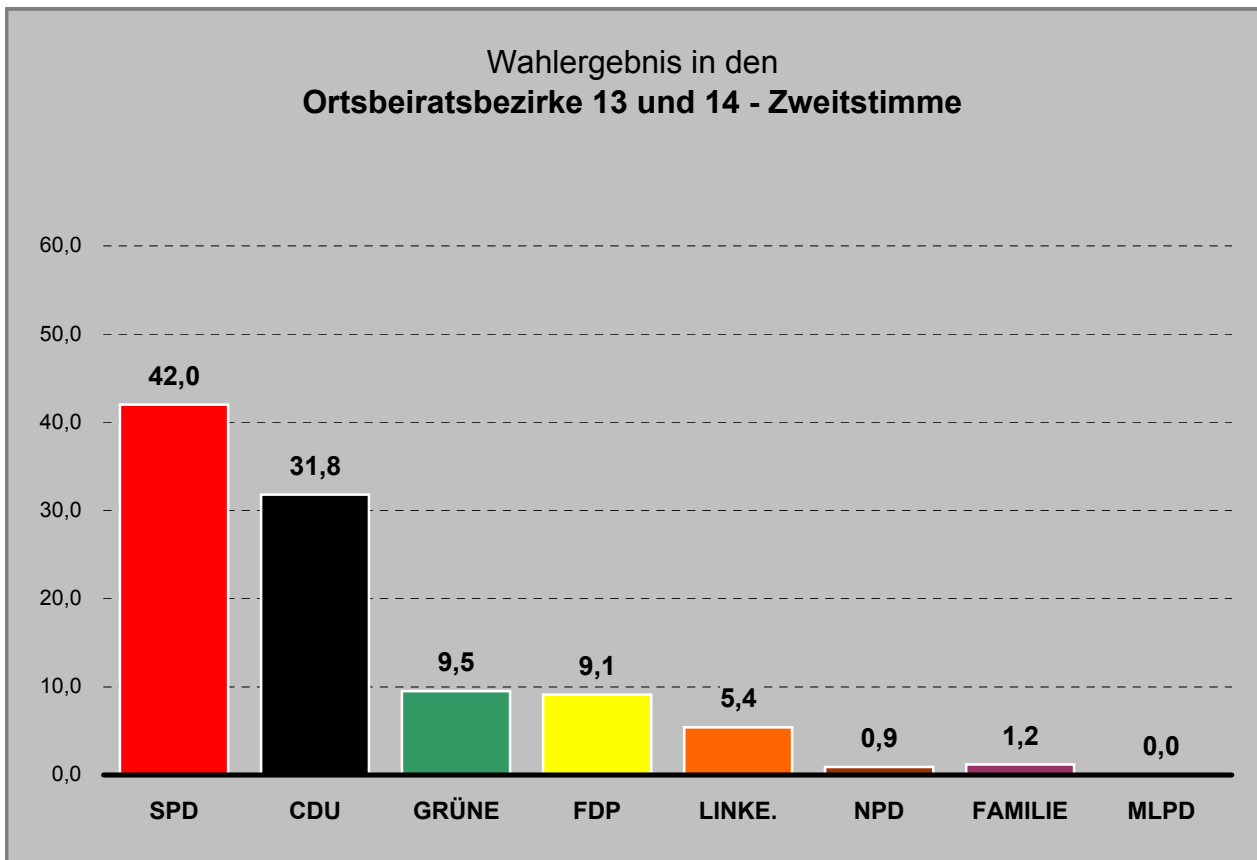
**Die Wahl zum 16. Deutschen Bundestag am 18. September 2005 -  
das amtliche Endergebnis in den Ortsbeiratsbezirken 13 und 14 - Erststimme**

Erststimmen	Wahlberechtigte	Wähler/-innen	Gültige Stimmen	von den gültigen Erststimmen entfielen auf:						
				Bartels (SPD)	Murmann (CDU)	Müller (GRÜNE)	Blumenthal (FDP)	Thoroë (LINKE.)	Gutsche (NPD)	Mrozewski (FAMILIE)
absolut	7 574	6 214	6 144	3 029	2 297	281	181	223	63	70
%		82,0		49,3	37,4	4,6	2,9	3,6	1,0	1,1

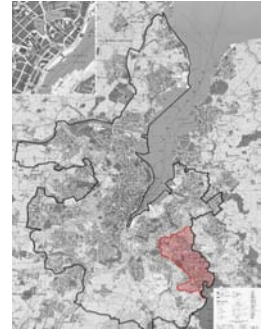
**Die Wahl zum 16. Deutschen Bundestag am 18. September 2005 -  
das amtliche Endergebnis in den Ortsbeiratsbezirken 13 und 14 - Zweitstimme**

Zweitstimmen	Wahlberechtigte	Wähler/-innen	Gültige Stimmen	von den gültigen Zweitstimmen entfielen auf:							
				SPD	CDU	GRÜNE	FDP	LINKE.	NPD	FAMILIE	MLPD
absolut	7 574	6 214	6 147	2 584	1 955	582	559	333	57	75	2
%		82,0		42,0	31,8	9,5	9,1	5,4	0,9	1,2	0,0





**Teilgebiet:  
Ortsbeiratsbezirk 15  
Elmschenhagen/ Kroog**

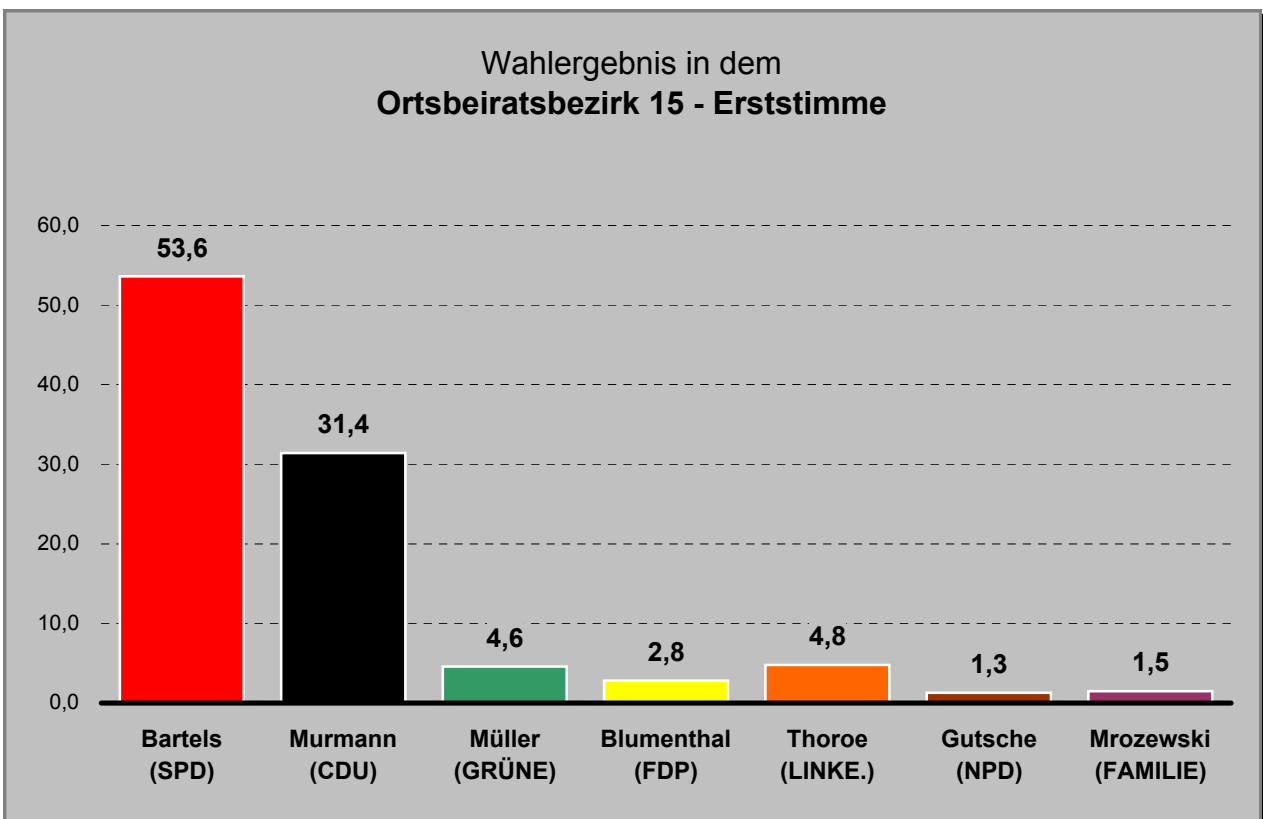


Die Wahl zum 16. Deutschen Bundestag am 18. September 2005 -  
das amtliche Endergebnis in dem Ortsbeiratsbezirk 15 - Erststimme

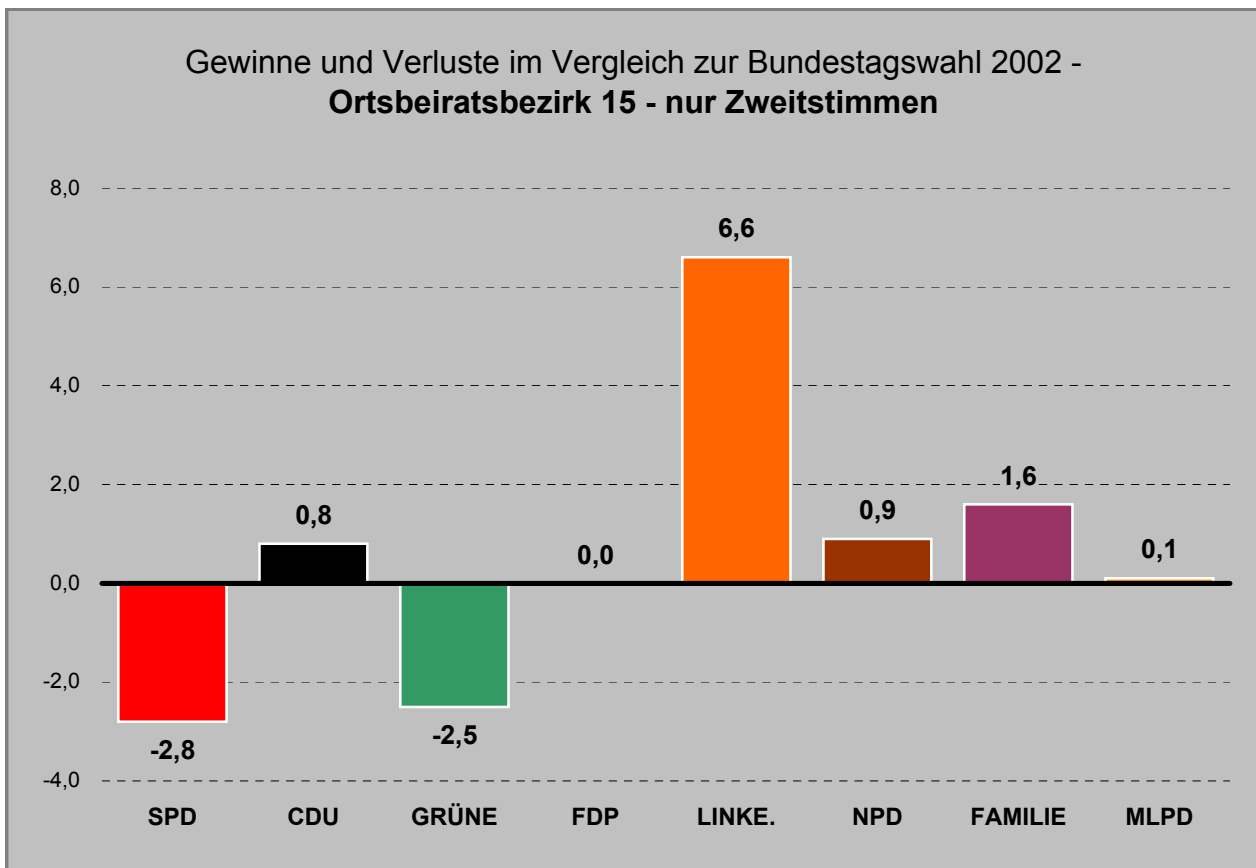
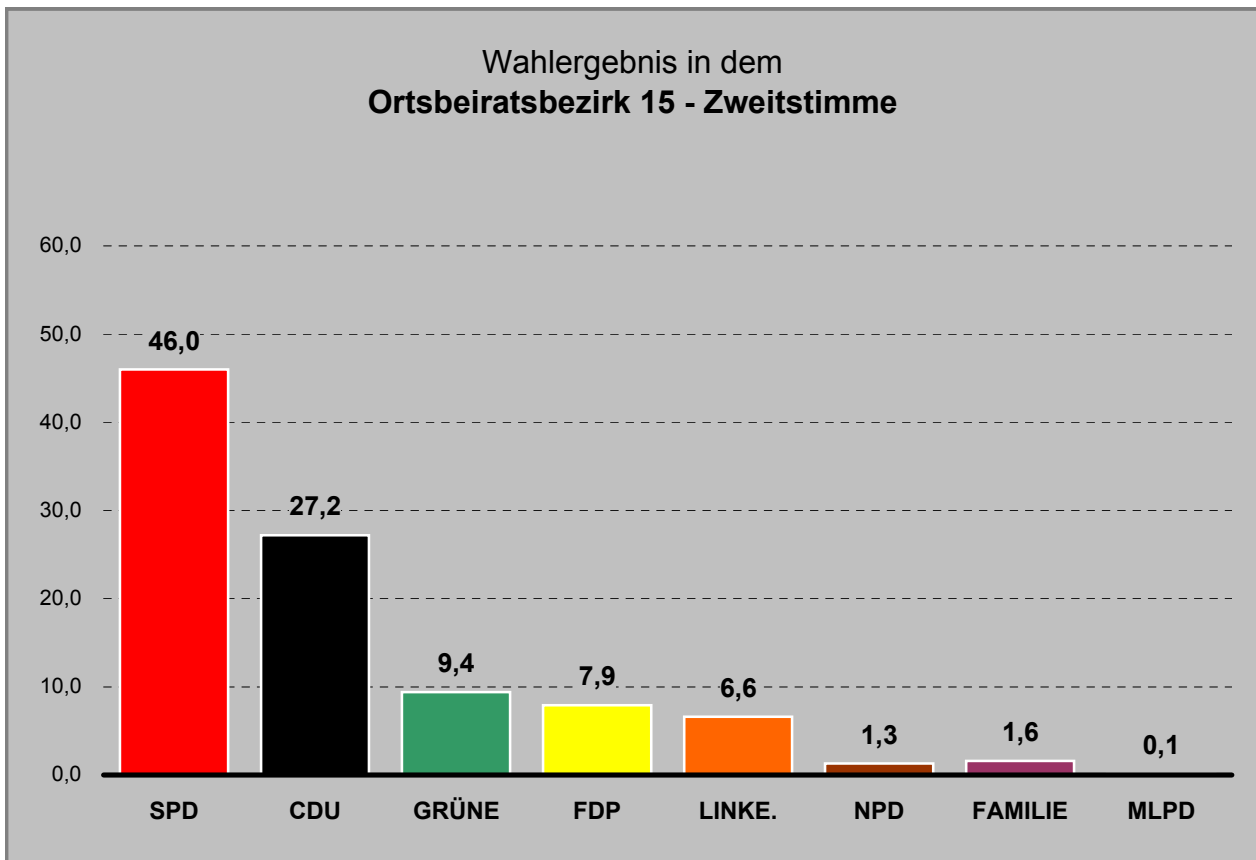
Erststimmen	Wahlberechtigte	Wähler/-innen	Gültige Stimmen	von den gültigen Erststimmen entfielen auf:						
				Bartels (SPD)	Murmann (CDU)	Müller (GRÜNE)	Blumenthal (FDP)	Thoro (LINKE.)	Gutsche (NPD)	Mrozewski (FAMILIE)
absolut	13 244	10 103	9 946	5 333	3 124	455	280	475	132	147
%		76,3		53,6	31,4	4,6	2,8	4,8	1,3	1,5

Die Wahl zum 16. Deutschen Bundestag am 18. September 2005 -  
das amtliche Endergebnis in dem Ortsbeiratsbezirk 15 - Zweitstimme

Zweitstimmen	Wahlberechtigte	Wähler/-innen	Gültige Stimmen	von den gültigen Zweitstimmen entfielen auf:							
				SPD	CDU	GRÜNE	FDP	LINKE.	NPD	FAMILIE	MLPD
absolut	13 244	10 103	9 958	4 576	2 704	936	783	659	130	158	12
%		76,3		46,0	27,2	9,4	7,9	6,6	1,3	1,6	0,1







**Teilgebiet:  
Ortsbeiratsbezirk 16  
Gaarden**

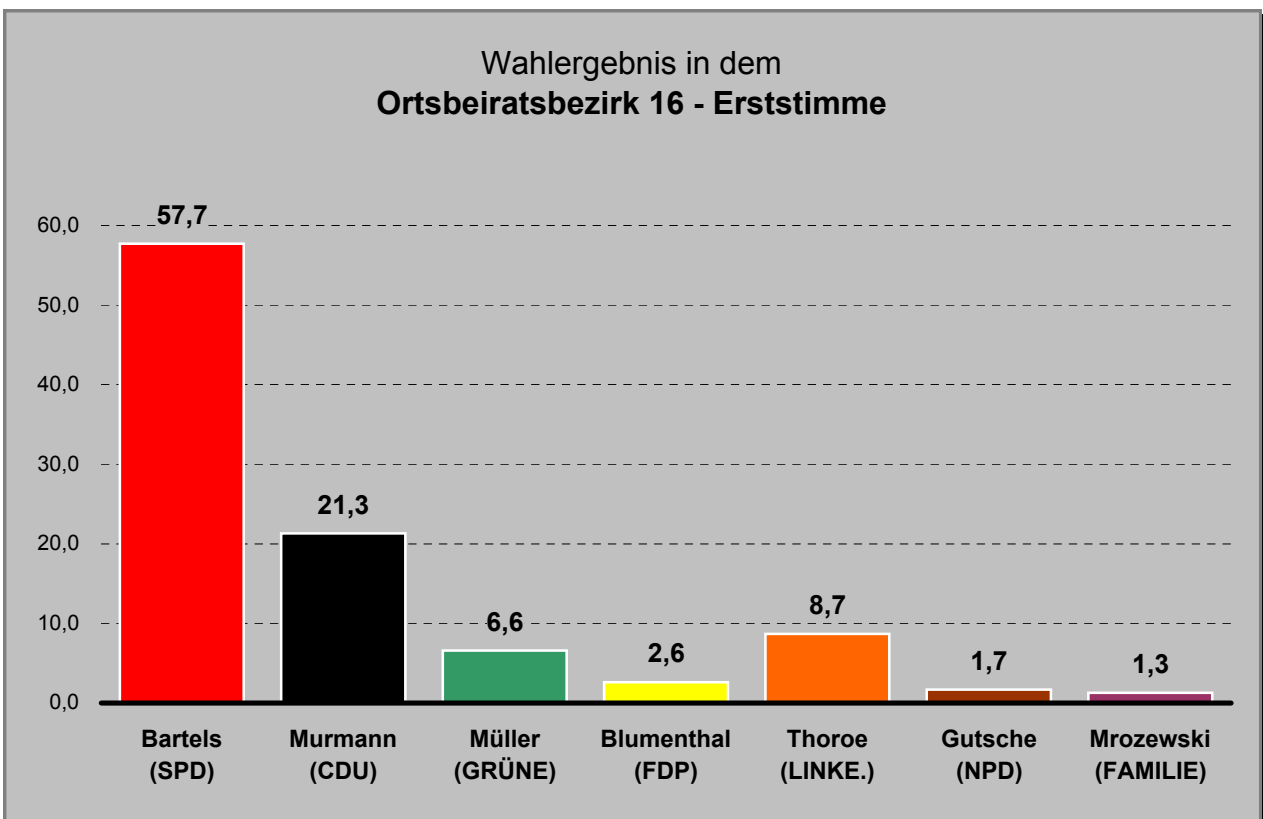


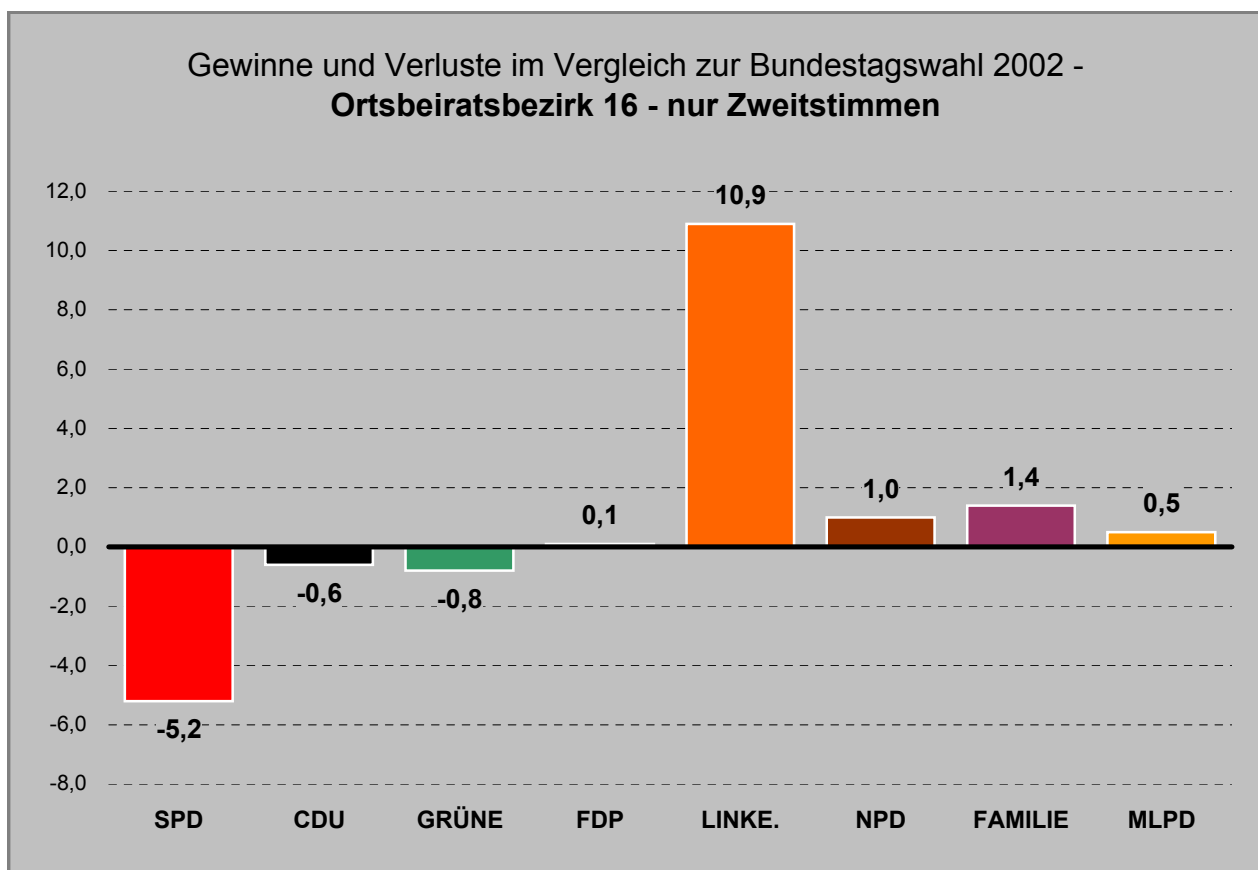
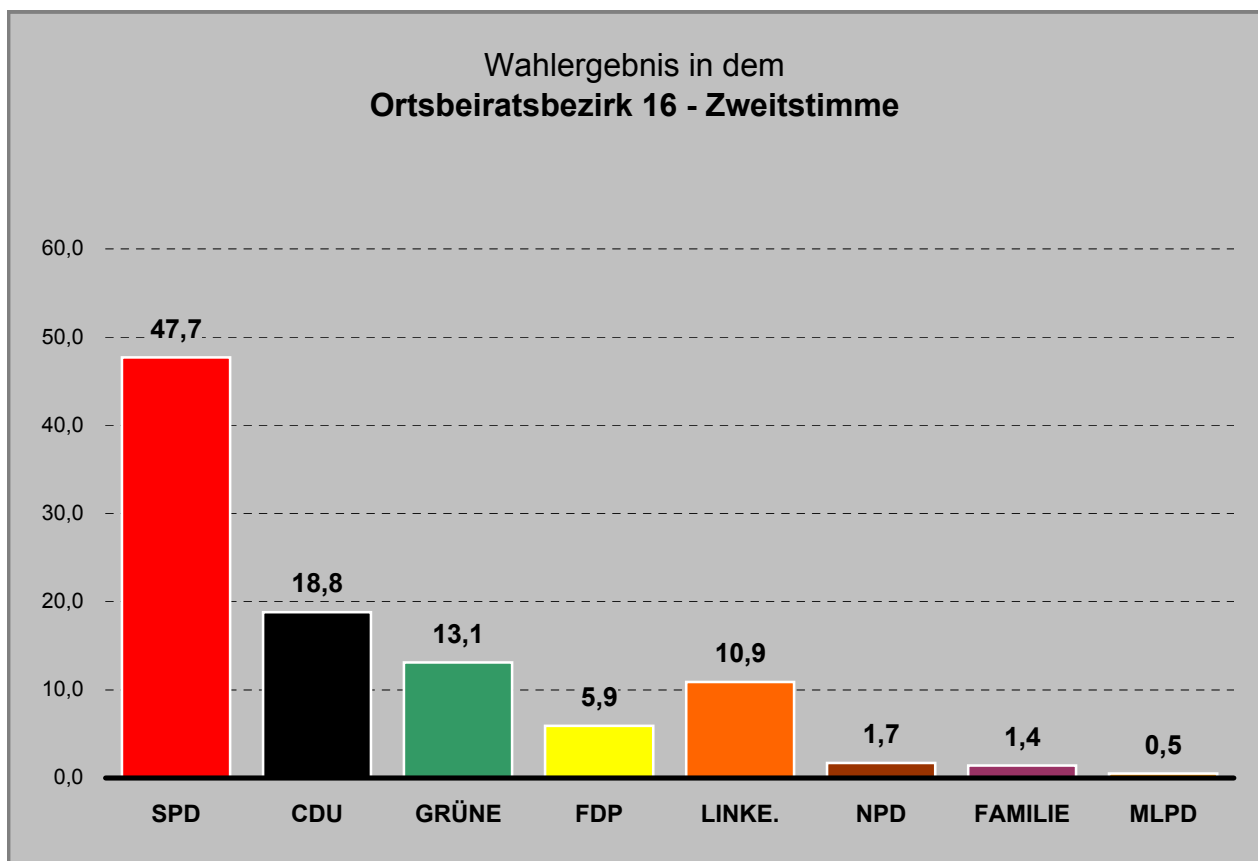
Die Wahl zum 16. Deutschen Bundestag am 18. September 2005 -  
das amtliche Endergebnis in dem Ortsbeiratsbezirk 16 - Erststimme

Erststimmen	Wahlberechtigte	Wähler/-innen	Gültige Stimmen	von den gültigen Erststimmen entfielen auf:						
				Bartels (SPD)	Murmann (CDU)	Müller (GRÜNE)	Blumenthal (FDP)	Thoro (LINKE.)	Gutsche (NPD)	Mrozewski (FAMILIE)
absolut	12 493	7 310	7 131	4 117	1 517	468	187	623	123	96
%		58,5		57,7	21,3	6,6	2,6	8,7	1,7	1,3

Die Wahl zum 16. Deutschen Bundestag am 18. September 2005 -  
das amtliche Endergebnis in dem Ortsbeiratsbezirk 16 - Zweitstimme

Zweitstimmen	Wahlberechtigte	Wähler/-innen	Gültige Stimmen	von den gültigen Zweitstimmen entfielen auf:							
				SPD	CDU	GRÜNE	FDP	LINKE.	NPD	FAMILIE	MLPD
absolut	12 493	7 310	7 156	3 412	1 345	936	425	782	122	97	37
%		58,5		47,7	18,8	13,1	5,9	10,9	1,7	1,4	0,5





**Teilgebiet:  
Ortsbeiratsbezirk 17  
Ellerbek/ Wellingdorf**

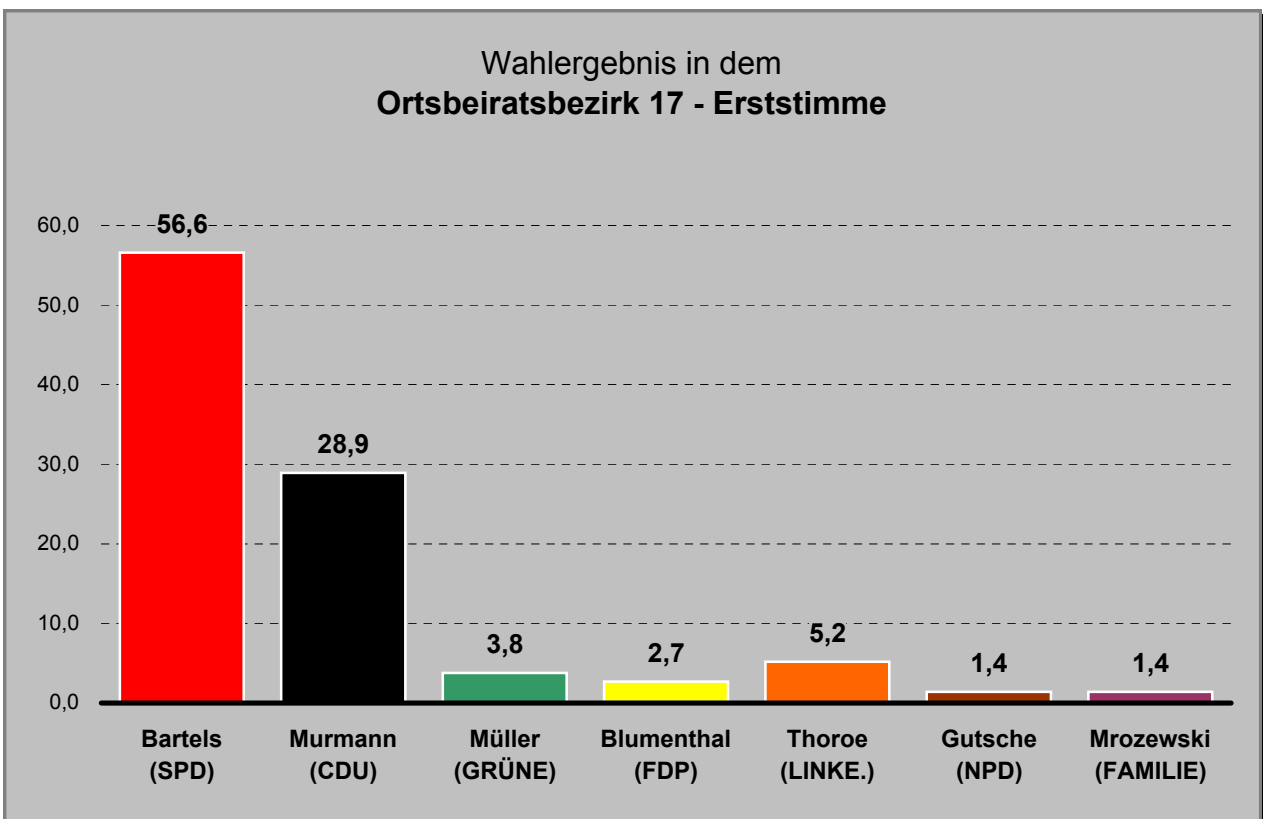


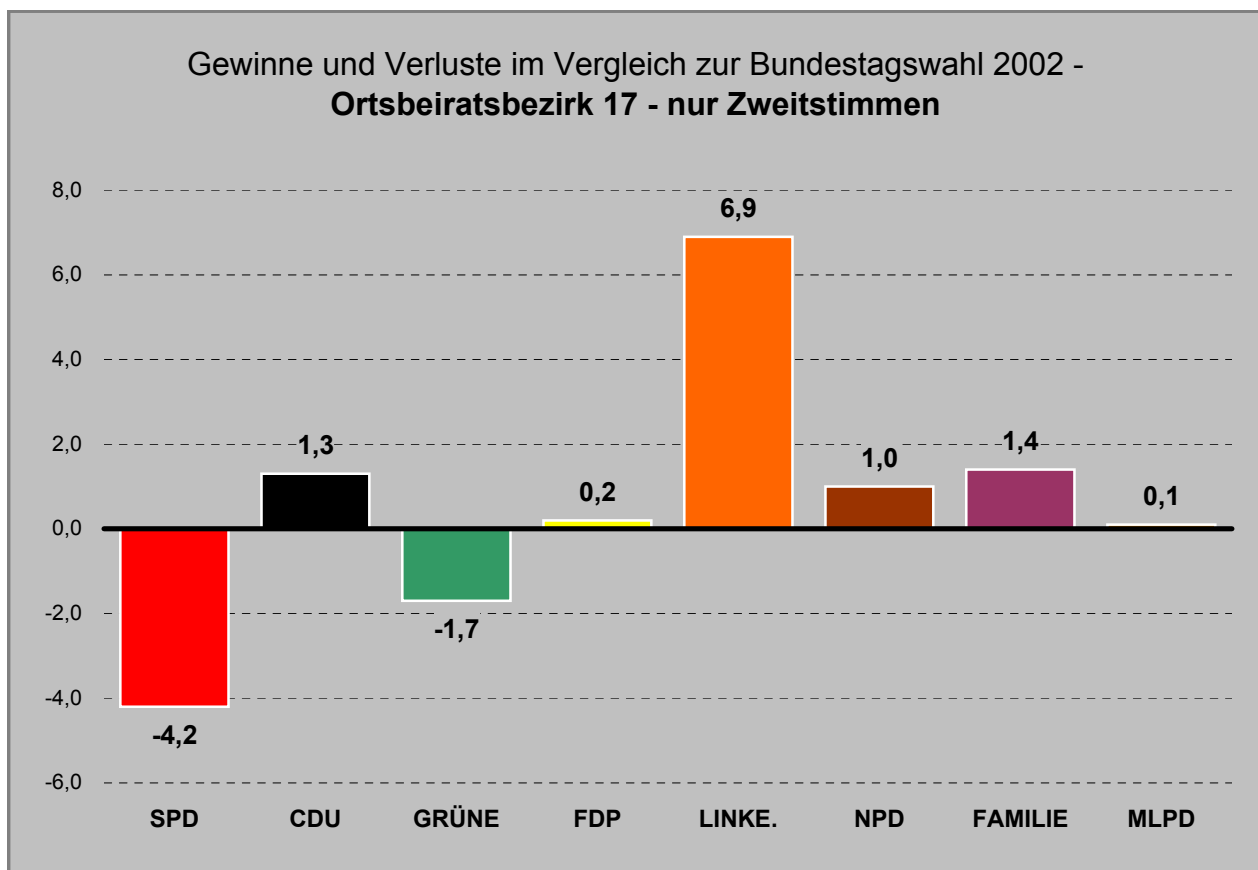
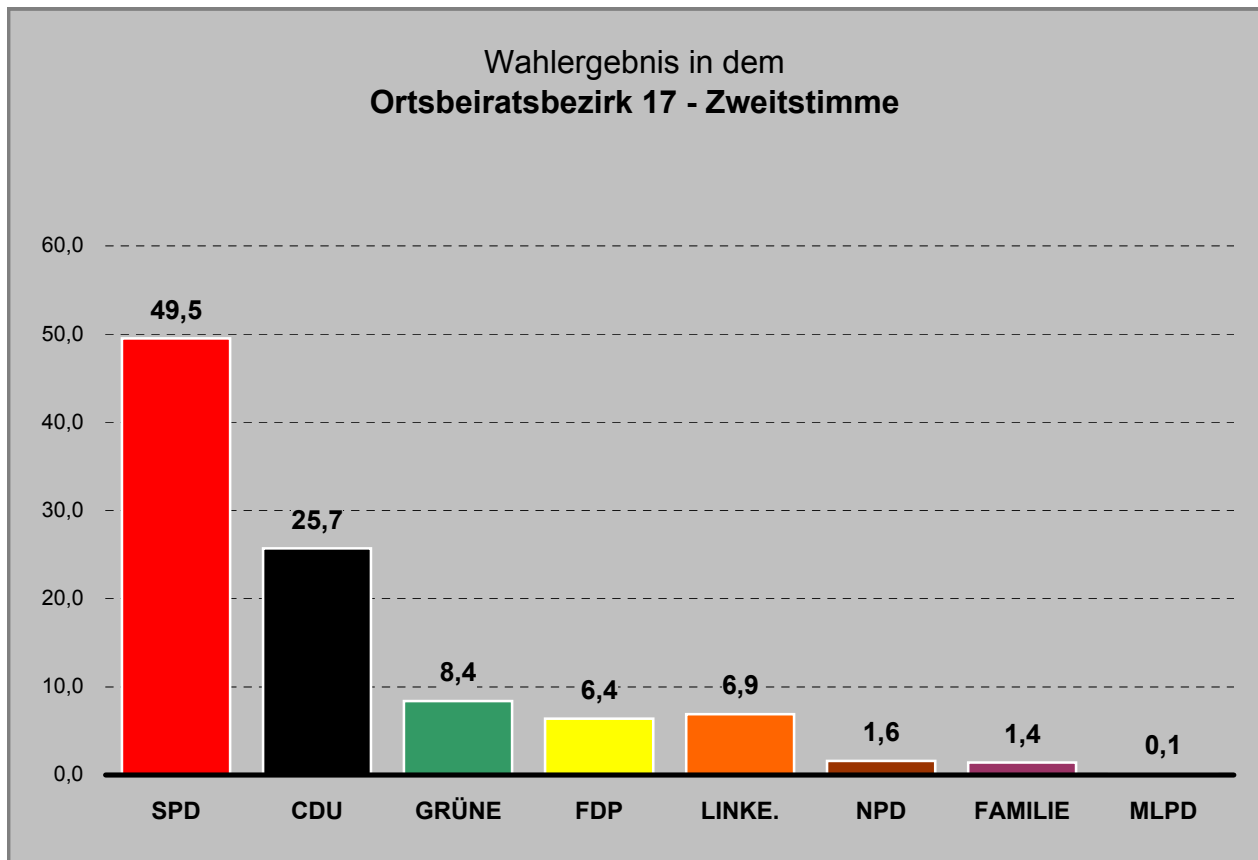
Die Wahl zum 16. Deutschen Bundestag am 18. September 2005 -  
das amtliche Endergebnis in dem Ortsbeiratsbezirk 17 - Erststimme

Erststimmen	Wahlberechtigte	Wähler/-innen	Gültige Stimmen	von den gültigen Erststimmen entfielen auf:						
				Bartels (SPD)	Murmann (CDU)	Müller (GRÜNE)	Blumenthal (FDP)	Thoro (LINKE.)	Gutsche (NPD)	Mrozewski (FAMILIE)
absolut	10 259	7 340	7 208	4 079	2 080	275	193	378	99	104
%		71,5		56,6	28,9	3,8	2,7	5,2	1,4	1,4

Die Wahl zum 16. Deutschen Bundestag am 18. September 2005 -  
das amtliche Endergebnis in dem Ortsbeiratsbezirk 17 - Zweitstimme

Zweitstimmen	Wahlberechtigte	Wähler/-innen	Gültige Stimmen	von den gültigen Zweitstimmen entfielen auf:							
				SPD	CDU	GRÜNE	FDP	LINKE.	NPD	FAMILIE	MLPD
absolut	10 259	7 340	7 212	3 567	1 856	604	464	499	114	104	4
%		71,5		49,5	25,7	8,4	6,4	6,9	1,6	1,4	0,1





**Teilgebiet:  
Ortsbeiratsbezirk 18  
Neumühlen-Dietrichsdorf/ Oppendorf**

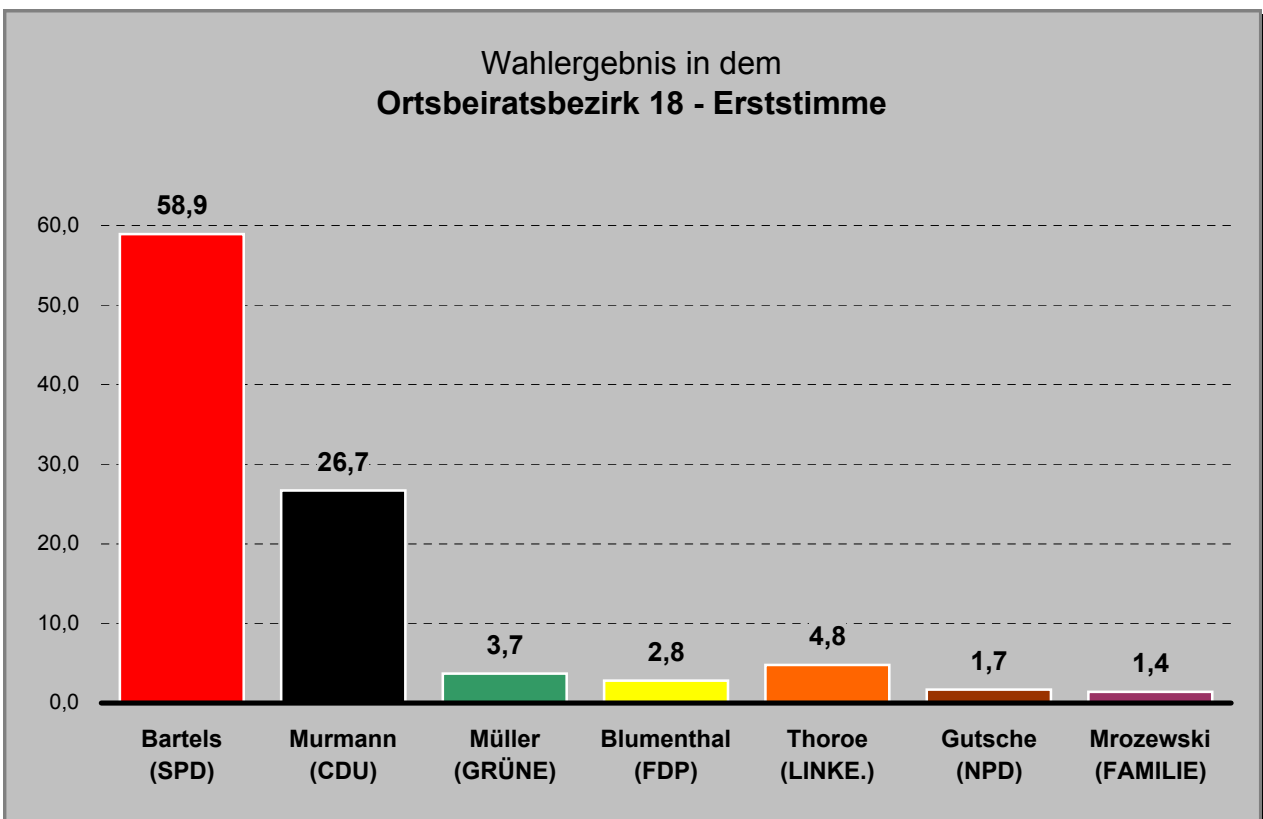


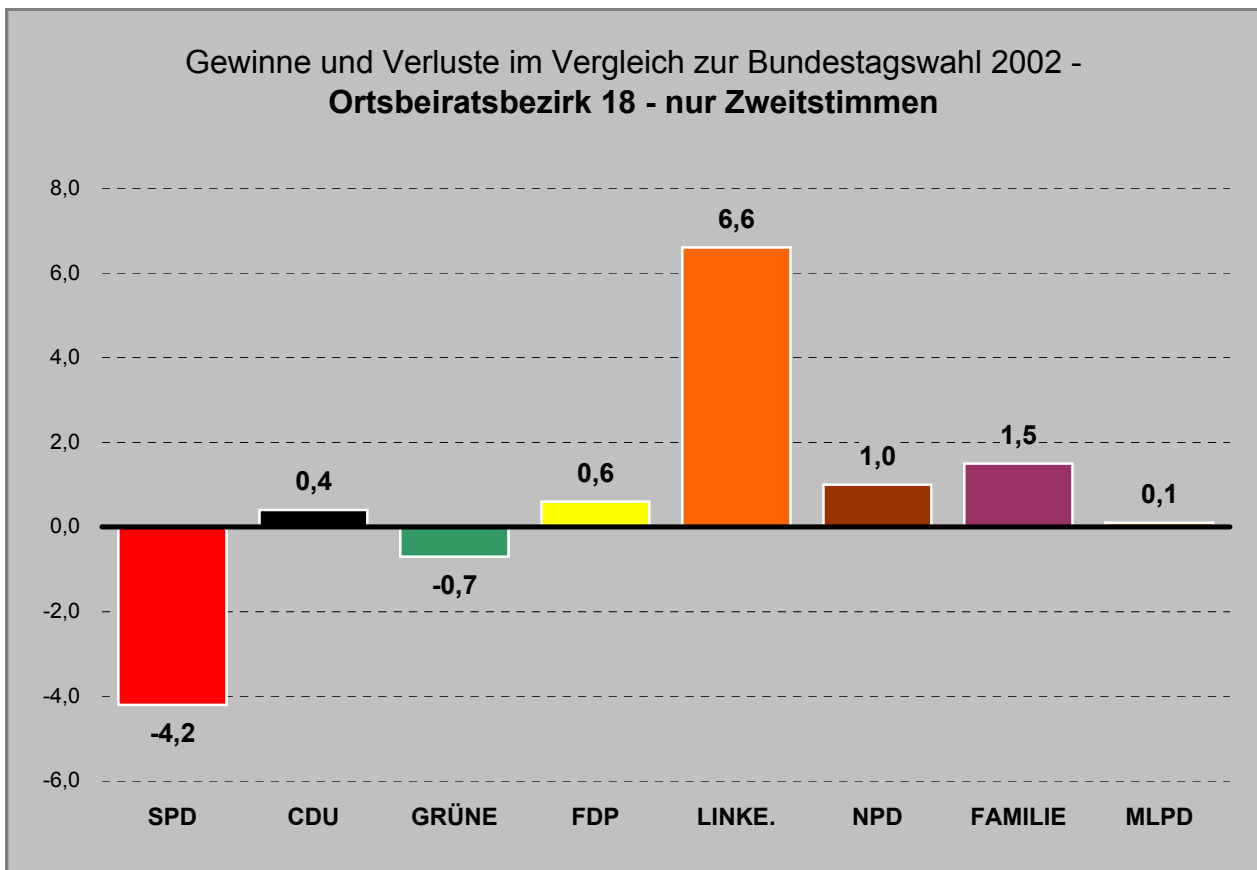
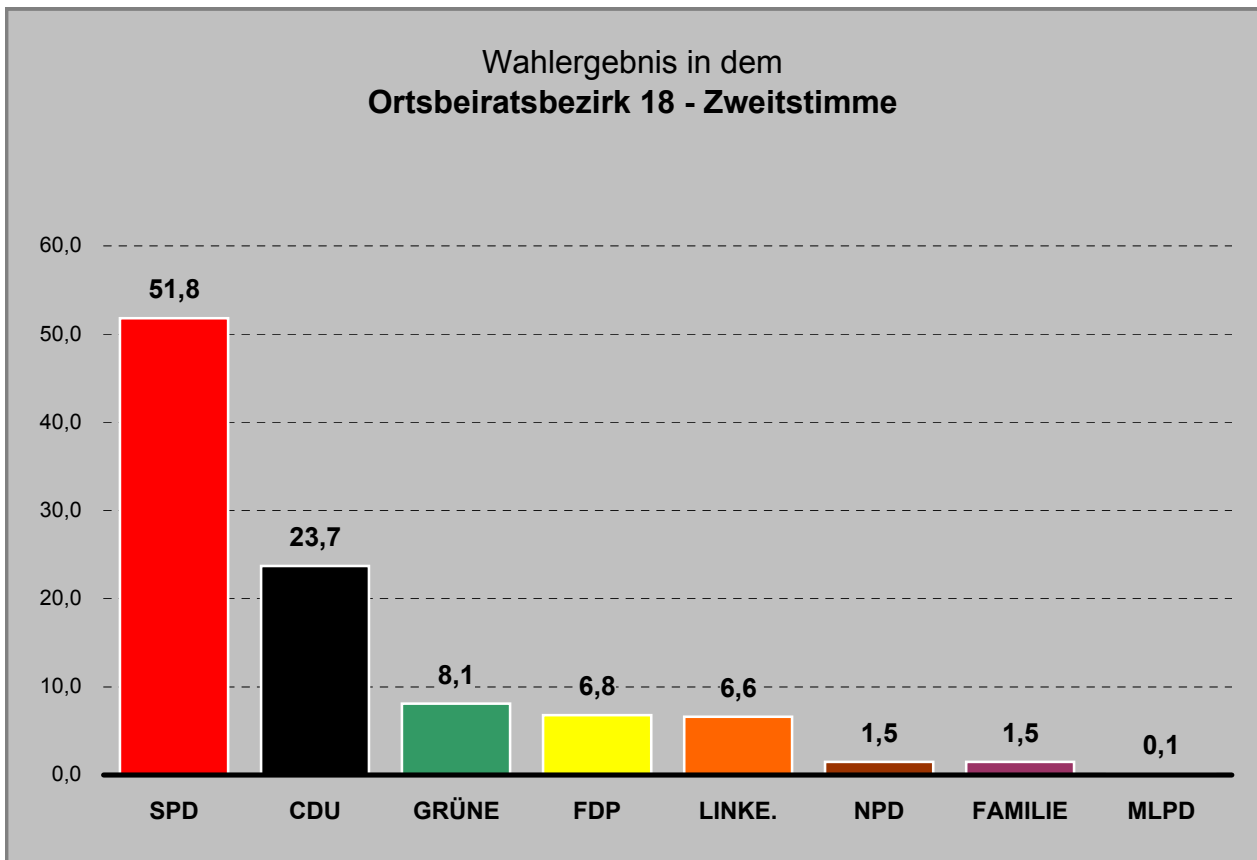
Die Wahl zum 16. Deutschen Bundestag am 18. September 2005 -  
das amtliche Endergebnis in dem Ortsbeiratsbezirk 18 - Erststimme

Erststimmen	Wahlberechtigte	Wähler/-innen	Gültige Stimmen	von den gültigen Erststimmen entfielen auf:						
				Bartels (SPD)	Murmann (CDU)	Müller (GRÜNE)	Blumenthal (FDP)	Thoroë (LINKE.)	Gutsche (NPD)	Mrozewski (FAMILIE)
absolut	8 918	6 381	6 264	3 689	1 673	231	174	302	105	90
%		71,6		58,9	26,7	3,7	2,8	4,8	1,7	1,4

Die Wahl zum 16. Deutschen Bundestag am 18. September 2005 -  
das amtliche Endergebnis in dem Ortsbeiratsbezirk 18 - Zweitstimme

Zweitstimmen	Wahlberechtigte	Wähler/-innen	Gültige Stimmen	von den gültigen Zweitstimmen entfielen auf:							
				SPD	CDU	GRÜNE	FDP	LINKE.	NPD	FAMILIE	MLPD
absolut	8 918	6 381	6 273	3 247	1 489	507	424	413	93	94	6
%		71,6		51,8	23,7	8,1	6,8	6,6	1,5	1,5	0,1





**Vergleichsübersicht - amtliche Ergebnisse in den Ortsbeiratsbezirken der Landeshauptstadt Kiel**

Ortsbeiratsbezirk	Art der Stimme	Wahlberechtigte	Wähler/-Innen	Stimmen		Von den gültigen Stimmen entfallen auf:							
				Ungültige Stimmen	Gültige Stimmen	SPD	CDU	GRÜNE	FDP	LINKE.	NPD	FAMILIE	MLPD
<b>1, 2 und 3</b> Schilksee, Pries/Friedrichsort und Holtenau	erst	16 237	13 033 80,3	209 1,6	12 824 98,4	6 340 49,4	4 736 36,9	612 4,8	385 3,0	483 3,8	98 0,8	170 1,3	-
	zweit	16 237	13 033 80,3	195 1,5	12 838 98,5	5 376 41,9	4 011 31,2	1 309 10,2	1 157 9,0	713 5,6	103 0,8	159 1,2	10 0,1
<b>4 und 6</b> Wik und Steenbek/ Projensdorf	erst	12 148	9 651 79,4	133 1,4	9 518 98,6	4 710 49,5	3 372 35,4	583 6,1	287 3,0	380 4,0	76 0,8	110 1,2	0
	zweit	12 148	9 651 79,4	126 1,3	9 525 98,7	3 750 39,4	2 894 30,4	1 289 13,5	846 8,9	549 5,8	82 0,9	109 1,1	6 0,1
<b>5</b> Suchsdorf	erst	8 451	7 139 84,5	99 1,4	7 040 98,6	3 479 49,4	2 725 38,7	340 4,8	187 2,7	203 2,9	43 0,6	63 0,9	0
	zweit	8 451	7 139 84,5	83 1,2	7 056 98,8	2 912 41,3	2 358 33,4	731 10,4	630 8,9	316 4,5	50 0,7	54 0,8	5 0,1
<b>7</b> Ravensberg/ Brunswik/ Düsternbrook	erst	24 698	20 650 83,6	238 1,2	20 412 98,8	9 948 48,7	7 035 34,5	1 860 9,1	687 3,4	642 3,1	84 0,4	156 0,8	0
	zweit	24 698	20 650 83,6	214 1,0	20 436 99,0	7 416 36,3	5 804 28,4	3 839 18,8	2 121 10,4	1 022 5,0	83 0,4	136 0,7	15 0,1
<b>10</b> Mitte	erst	18 874	14 270 75,6	220 1,5	14 050 98,5	7 219 51,4	4 120 29,3	1 292 9,2	484 3,4	681 4,8	88 0,6	166 1,2	0
	zweit	18 874	14 270 75,6	195 1,4	14 075 98,6	5 672 40,3	3 455 24,5	2 422 17,2	1 259 8,9	1 012 7,2	101 0,7	142 1,0	12 0,1
<b>8</b> Schreventich/ Hasseldieksdamm	erst	13 862	11 494 82,9	135 1,2	11 359 98,8	5 799 51,1	3 598 31,7	1 036 9,1	351 3,1	419 3,7	67 0,6	89 0,8	0
	zweit	13 862	11 494 82,9	118 1,0	11 376 99,0	4 472 39,3	3 027 26,6	2 016 17,7	1 038 9,1	665 5,8	71 0,6	82 0,7	5 0,0
<b>9</b> Mettenhof	erst	12 325	8 426 68,4	217 2,6	8 209 97,4	4 440 54,1	2 560 31,2	245 3,0	251 3,1	449 5,5	136 1,7	128 1,6	0
	zweit	12 325	8 426 68,4	210 2,5	8 216 97,5	3 840 46,7	2 265 27,6	629 7,7	573 7,0	607 7,4	156 1,9	130 1,6	16 0,2
<b>11</b> Russee/ Hammer	erst	6 738	5 762 85,5	71 1,2	5 691 98,8	2 907 51,1	2 040 35,8	323 5,7	166 2,9	153 2,7	34 0,6	68 1,2	0
	zweit	6 738	5 762 85,5	61 1,1	5 701 98,9	2 389 41,9	1 837 32,2	684 12,0	456 8,0	239 4,2	39 0,7	53 0,9	4 0,1
<b>12</b> Hassee/ Vieburg	erst	11 207	8 602 76,8	128 1,5	8 474 98,5	4 398 51,9	2 764 32,6	552 6,5	231 2,7	336 4,0	77 0,9	116 1,4	0
	zweit	11 207	8 602 76,8	122 1,4	8 480 98,6	3 636 42,9	2 439 28,8	1 077 12,7	612 7,2	512 6,0	88 1,0	106 1,3	10 0,1
<b>13 und 14</b> Meimersdorf/Moorsee und Wellsee/ Kronsborg/Rönne	erst	7 574	6 214 82,0	70 1,1	6 144 98,9	3 029 49,3	2 297 37,4	281 4,6	181 2,9	223 3,6	63 1,0	70 1,1	0
	zweit	7 574	6 214 82,0	67 1,1	6 147 98,9	2 584 42,0	1 955 31,8	582 9,5	559 9,1	333 5,4	57 0,9	75 1,2	2 0,0
<b>15</b> Elmschenhagen/ Kroog	erst	13 244	10 103 76,3	157 1,6	9 946 98,4	5 333 53,6	3 124 31,4	455 4,6	280 2,8	475 4,8	132 1,3	147 1,5	0
	zweit	13 244	10 103 76,3	145 1,4	9 958 98,6	4 576 46,0	2 704 27,2	936 9,4	783 7,9	659 6,6	130 1,3	158 1,6	12 0,1
<b>16</b> Gaarden	erst	12 493	7 310 58,5	179 2,4	7 131 97,6	4 117 57,7	1 517 21,3	468 6,6	187 2,6	623 8,7	123 1,7	96 1,3	0
	zweit	12 493	7 310 58,5	154 2,1	7 156 97,9	3 412 47,7	1 345 18,8	936 13,1	425 5,9	782 10,9	122 1,7	97 1,4	37 0,5
<b>17</b> Ellerbek/ Wellingdorf	erst	10 259	7 340 71,5	132 1,8	7 208 98,2	4 079 56,6	2 080 28,9	275 3,8	193 2,7	378 5,2	99 1,4	104 1,4	0
	zweit	10 259	7 340 71,5	128 1,7	7 212 98,3	3 567 49,5	1 856 25,7	604 8,4	464 6,4	499 6,9	114 1,6	104 1,4	4 0,1
<b>18</b> Neumühlen- Dietrichsdorf/ Oppendorf	erst	8 918	6 381 71,6	117 1,8	6 264 98,2	3 689 58,9	1 673 26,7	231 3,7	174 2,8	302 4,8	105 1,7	90 1,4	0
	zweit	8 918	6 381 71,6	108 1,7	6 273 98,3	3 247 51,8	1 489 23,7	507 8,1	424 6,8	413 6,6	93 1,5	94 1,5	6 0,1



**Ergebnisse in den einzelnen Wahlbezirken des Bundestagswahlkreises 5 <sup>1</sup>**

Wahlbezirk	Art der Stimme	Wahlberechtigte gesamt	Wähler/-innen	Stimmen		Von den gültigen Stimmen entfallen auf:							
				Ungültige Stimmen	Gültige Stimmen	SPD	CDU	FDP	GRÜNE	DIE LINKE.	NPD	FAMILIE	MLPD
1	erst	1 168	762 65,2	13 1,7	749 98,2	304 40,5	344 45,9	37 4,9	24 3,2	26 3,4	5 0,6	9 1,2	0 0,0
	zweit	1 168	762 65,2	12 1,5	750 98,4	244 32,5	277 36,9	82 10,9	98 13,0	38 5,0	5 0,6	6 0,8	0 0,0
2	erst	1 064	734 68,9	10 1,3	724 98,6	349 48,2	285 39,3	31 4,2	18 2,4	25 3,4	3 0,4	13 1,7	0 0,0
	zweit	1 064	734 68,9	12 1,6	722 98,3	283 39,1	240 33,2	65 9,0	75 10,3	41 5,6	6 0,8	10 1,3	2 0,2
3	erst	1 212	841 69,3	19 2,2	822 97,7	357 43,4	378 45,9	18 2,1	30 3,6	33 4,0	3 0,3	3 0,3	0 0,0
	zweit	1 212	841 69,3	12 1,4	829 98,5	322 38,8	329 39,6	44 5,3	85 10,2	44 5,3	1 0,1	4 0,4	0 0,0
4	erst	1 065	723 67,8	7 0,9	716 99,0	334 46,6	309 43,1	29 4,0	16 2,2	24 3,3	1 0,1	3 0,4	0 0,0
	zweit	1 065	723 67,8	12 1,6	711 98,3	289 40,6	247 34,7	64 9,0	77 10,8	32 4,5	1 0,1	1 0,1	0 0,0
5	erst	1 075	680 63,2	23 3,3	657 96,6	342 52,0	209 31,8	36 5,4	18 2,7	36 5,4	5 0,7	11 1,6	0 0,0
	zweit	1 075	680 63,2	20 2,9	660 97,0	305 46,2	179 27,1	68 10,3	48 7,2	43 6,5	6 0,9	10 1,5	1 0,1
6	erst	1 604	1 067 66,5	24 2,2	1 043 97,7	640 61,3	257 24,6	30 2,8	32 3,0	53 5,0	11 1,0	20 1,9	0 0,0
	zweit	1 604	1 067 66,5	16 1,4	1 051 98,5	551 52,4	210 19,9	102 9,7	75 7,1	75 7,1	14 1,3	22 2,0	2 0,1
7	erst	1 250	825 66,0	17 2,0	808 97,9	429 53,0	251 31,0	40 4,9	34 4,2	35 4,3	3 0,3	16 1,9	0 0,0
	zweit	1 250	825 66,0	14 1,6	811 98,3	361 44,5	218 26,8	100 12,3	62 7,6	52 6,4	3 0,3	14 1,7	1 0,1
8	erst	1 345	922 68,5	21 2,2	901 97,7	500 55,4	252 27,9	55 6,1	26 2,8	49 5,4	7 0,7	12 1,3	0 0,0
	zweit	1 345	922 68,5	22 2,3	900 97,6	400 44,4	209 23,2	123 13,6	67 7,4	73 8,1	6 0,6	22 2,4	0 0,0
9	erst	1 259	913 72,5	13 1,4	900 98,5	483 53,6	304 33,7	34 3,7	30 3,3	23 2,5	10 1,1	16 1,7	0 0,0
	zweit	1 259	913 72,5	13 1,4	900 98,5	427 47,4	260 28,8	75 8,3	85 9,4	35 3,8	10 1,1	7 0,7	1 0,1
10	erst	1 062	604 56,8	8 1,3	596 98,6	350 58,7	162 27,1	28 4,6	14 2,3	27 4,5	10 1,6	5 0,8	0 0,0
	zweit	1 062	604 56,8	13 2,1	591 97,8	288 48,7	130 21,9	70 11,8	43 7,2	38 6,4	11 1,8	11 1,8	0 0,0
11	erst	1 339	866 64,6	11 1,2	855 98,7	410 47,9	306 35,7	69 8,0	28 3,2	20 2,3	9 1,0	13 1,5	0 0,0
	zweit	1 339	866 64,6	6 0,6	860 99,3	337 39,1	247 28,7	120 13,9	96 11,1	41 4,7	7 0,8	11 1,2	1 0,1

**Ergebnisse in den einzelnen Wahlbezirken des Bundestagswahlkreises 5 <sup>1</sup>**

Wahlbezirk	Art der Stimme	Wahlberechtigte gesamt	Wähler/-innen	Stimmen		Von den gültigen Stimmen entfallen auf:							
				Ungültige Stimmen	Gültige Stimmen	SPD	CDU	FDP	GRÜNE	DIE LINKE.	NPD	FAMILIE	MLPD
12	erst	1 410	950 67,3	14 1,4	936 98,5	436 46,5	360 38,4	50 5,3	28 2,9	32 3,4	12 1,2	18 1,9	0 0,0
	zweit	1 410	950 67,3	10 1,0	940 98,9	383 40,7	310 32,9	92 9,7	87 9,2	40 4,2	13 1,3	15 1,5	0 0,0
13	erst	1 384	967 69,8	15 1,5	952 98,4	482 50,6	327 34,3	58 6,0	30 3,1	29 3,0	8 0,8	18 1,8	0 0,0
	zweit	1 384	967 69,8	15 1,5	952 98,4	390 40,9	285 29,9	131 13,7	78 8,1	45 4,7	10 1,0	11 1,1	2 0,2
14	erst	1 188	671 56,4	7 1,0	664 98,9	356 53,6	208 31,3	32 4,8	19 2,8	34 5,1	9 1,3	6 0,9	0 0,0
	zweit	1 188	671 56,4	11 1,6	660 98,3	280 42,4	177 26,8	89 13,4	47 7,1	51 7,7	10 1,5	6 0,9	0 0,0
15	erst	1 476	864 58,5	15 1,7	849 98,2	456 53,7	246 28,9	51 6,0	33 3,8	35 4,1	15 1,7	13 1,5	0 0,0
	zweit	1 476	864 58,5	11 1,2	853 98,7	361 42,3	211 24,7	126 14,7	80 9,3	39 4,5	18 2,1	18 2,1	0 0,0
16	erst	1 207	759 62,8	6 0,7	753 99,2	351 46,6	315 41,8	42 5,5	16 2,1	21 2,7	5 0,6	3 0,3	0 0,0
	zweit	1 207	759 62,8	5 0,6	754 99,3	272 36,0	266 35,2	101 13,3	67 8,8	39 5,1	4 0,5	5 0,6	0 0,0
17	erst	1 086	655 60,3	10 1,5	645 98,4	353 54,7	172 26,6	53 8,2	24 3,7	24 3,7	8 1,2	11 1,7	0 0,0
	zweit	1 086	655 60,3	9 1,3	646 98,6	274 42,4	154 23,8	108 16,7	57 8,8	38 5,8	7 1,0	8 1,2	0 0,0
18	erst	834	494 59,2	3 0,6	491 99,3	246 50,1	158 32,1	39 7,9	19 3,8	23 4,6	3 0,6	3 0,6	0 0,0
	zweit	834	494 59,2	2 0,4	492 99,5	182 36,9	124 25,2	88 17,8	52 10,5	39 7,9	4 0,8	3 0,6	0 0,0
19	erst	930	614 66,0	3 0,4	611 99,5	304 49,7	225 36,8	28 4,5	12 1,9	30 4,9	2 0,3	10 1,6	0 0,0
	zweit	930	614 66,0	4 0,6	610 99,3	254 41,6	195 31,9	60 9,8	53 8,6	36 5,9	4 0,6	8 1,3	0 0,0
20	erst	954	587 61,5	11 1,8	576 98,1	307 53,2	164 28,4	44 7,6	20 3,4	25 4,3	5 0,8	11 1,9	0 0,0
	zweit	954	587 61,5	9 1,5	578 98,4	231 39,9	143 24,7	103 17,8	51 8,8	37 6,4	3 0,5	10 1,7	0 0,0
21	erst	1 006	664 66,0	12 1,8	652 98,1	319 48,9	254 38,9	35 5,3	17 2,6	19 2,9	4 0,6	4 0,6	0 0,0
	zweit	1 006	664 66,0	11 1,6	653 98,3	230 35,2	200 30,6	114 17,4	74 11,3	25 3,8	4 0,6	3 0,4	3 0,4
22	erst	1 418	1 007 71,0	11 1,0	996 98,9	497 49,8	376 37,7	48 4,8	24 2,4	32 3,2	7 0,7	12 1,2	0 0,0
	zweit	1 418	1 007 71,0	12 1,1	995 98,8	409 41,1	327 32,8	107 10,7	81 8,1	49 4,9	5 0,5	15 1,5	2 0,2

**Ergebnisse in den einzelnen Wahlbezirken des Bundestagswahlkreises 5 <sup>1</sup>**

Wahlbezirk	Art der Stimme	Wahlberechtigte gesamt	Wähler/-innen	Stimmen		Von den gültigen Stimmen entfallen auf:							
				Ungültige Stimmen	Gültige Stimmen	SPD	CDU	FDP	GRÜNE	DIE LINKE.	NPD	FAMILIE	MLPD
23	erst	1 270	849 66,8	20 2,3	829 97,6	424 51,1	299 36,0	31 3,7	21 2,5	35 4,2	8 0,9	11 1,3	0 0,0
	zweit	1 270	849 66,8	22 2,5	827 97,4	363 43,8	258 31,1	66 7,9	68 8,2	50 6,0	11 1,3	11 1,3	0 0,0
24	erst	779	475 60,9	7 1,4	468 98,5	237 50,6	163 34,8	32 6,8	13 2,7	17 3,6	4 0,8	2 0,4	0 0,0
	zweit	779	475 60,9	6 1,2	469 98,7	200 42,6	131 27,9	54 11,5	50 10,6	28 5,9	4 0,8	2 0,4	0 0,0
25	erst	1 002	695 69,3	15 2,1	680 97,8	335 49,2	269 39,5	32 4,7	20 2,9	11 1,6	3 0,4	10 1,4	0 0,0
	zweit	1 002	695 69,3	15 2,1	680 97,8	264 38,8	218 32,0	88 12,9	70 10,2	24 3,5	4 0,5	11 1,6	1 0,1
26	erst	1 138	804 70,6	7 0,8	797 99,1	402 50,4	267 33,5	58 7,2	23 2,8	38 4,7	5 0,6	4 0,5	0 0,0
	zweit	1 138	804 70,6	6 0,7	798 99,2	321 40,2	231 28,9	119 14,9	66 8,2	49 6,1	5 0,6	6 0,7	1 0,1
27	erst	1 353	897 66,2	18 2,0	879 97,9	408 46,4	368 41,8	38 4,3	24 2,7	29 3,2	6 0,6	6 0,6	0 0,0
	zweit	1 353	897 66,2	15 1,6	882 98,3	335 37,9	344 39,0	91 10,3	66 7,4	37 4,1	6 0,6	3 0,3	0 0,0
28	erst	1 057	720 68,1	14 1,9	706 98,0	310 43,9	327 46,3	24 3,3	21 2,9	15 2,1	3 0,4	6 0,8	0 0,0
	zweit	1 057	720 68,1	10 1,3	710 98,6	263 37,0	290 40,8	66 9,2	58 8,1	23 3,2	4 0,5	4 0,5	2 0,2
29	erst	1 087	656 60,3	10 1,5	646 98,4	387 59,9	176 27,2	8 1,2	19 2,9	35 5,4	13 2,0	8 1,2	0 0,0
	zweit	1 087	656 60,3	8 1,2	648 98,7	351 54,1	149 22,9	29 4,4	54 8,3	46 7,0	14 2,1	5 0,7	0 0,0
30	erst	1 127	730 64,7	13 1,7	717 98,2	342 47,6	283 39,4	35 4,8	18 2,5	25 3,4	5 0,6	9 1,2	0 0,0
	zweit	1 127	730 64,7	10 1,3	720 98,6	295 40,9	233 32,3	63 8,7	75 10,4	37 5,1	8 1,1	9 1,2	0 0,0
31	erst	1 687	1 278 75,7	9 0,7	1 269 99,2	655 51,6	473 37,2	74 5,8	26 2,0	18 1,4	6 0,4	17 1,3	0 0,0
	zweit	1 687	1 278 75,7	4 0,3	1 274 99,6	525 41,2	391 30,6	166 13,0	130 10,2	44 3,4	5 0,3	13 1,0	0 0,0
32	erst	1 115	681 61,0	5 0,7	676 99,2	181 26,7	420 62,1	34 5,0	25 3,6	10 1,4	5 0,7	1 0,1	0 0,0
	zweit	1 115	681 61,0	7 1,0	674 98,9	110 16,3	328 48,6	84 12,4	125 18,5	22 3,2	5 0,7	0 0,0	0 0,0
33	erst	1 268	839 66,1	14 1,6	825 98,3	406 49,2	285 34,5	63 7,6	32 3,8	21 2,5	8 0,9	10 1,2	0 0,0
	zweit	1 268	839 66,1	11 1,3	828 98,6	285 34,4	237 28,6	153 18,4	96 11,5	42 5,0	6 0,7	7 0,8	2 0,2

**Ergebnisse in den einzelnen Wahlbezirken des Bundestagswahlkreises 5 <sup>1</sup>**

Wahlbezirk	Art der Stimme	Wahlberechtigte gesamt	Wähler/-innen	Stimmen		Von den gültigen Stimmen entfallen auf:							
				Ungültige Stimmen	Gültige Stimmen	SPD	CDU	FDP	GRÜNE	DIE LINKE.	NPD	FAMILIE	MLPD
<b>34</b>	erst	1 057	719 68,0	8 1,1	711 98,8	399 56,1	182 25,5	75 10,5	23 3,2	23 3,2	1 0,1	8 1,1	0 0,0
	zweit	1 057	719 68,0	4 0,5	715 99,4	294 41,1	143 20,0	168 23,4	61 8,5	38 5,3	2 0,2	9 1,2	0 0,0
<b>35</b>	erst	1 161	799 68,8	8 1,0	791 98,9	405 51,2	250 31,6	74 9,3	26 3,2	26 3,2	1 0,1	9 1,1	0 0,0
	zweit	1 161	799 68,8	8 1,0	791 98,9	297 37,5	204 25,7	165 20,8	82 10,3	31 3,9	4 0,5	6 0,7	2 0,2
<b>36</b>	erst	1 018	599 58,8	7 1,1	592 98,8	181 30,5	335 56,5	33 5,5	30 5,0	8 1,3	3 0,5	2 0,3	0 0,0
	zweit	1 018	599 58,8	3 0,5	596 99,4	133 22,3	264 44,2	69 11,5	113 18,9	15 2,5	1 0,1	1 0,1	0 0,0
<b>37</b>	erst	1 249	817 65,4	7 0,8	810 99,1	428 52,8	274 33,8	63 7,7	17 2,0	22 2,7	3 0,3	3 0,3	0 0,0
	zweit	1 249	817 65,4	8 0,9	809 99,0	304 37,5	231 28,5	157 19,4	70 8,6	41 5,0	3 0,3	3 0,3	0 0,0
<b>38</b>	erst	1 051	692 65,8	7 1,0	685 98,9	363 52,9	206 30,0	65 9,4	23 3,3	24 3,5	2 0,2	2 0,2	0 0,0
	zweit	1 051	692 65,8	9 1,3	683 98,6	211 30,8	181 26,5	180 26,3	67 9,8	38 5,5	1 0,1	3 0,4	2 0,2
<b>39</b>	erst	1 367	876 64,0	10 1,1	866 98,8	447 51,6	257 29,6	85 9,8	33 3,8	27 3,1	11 1,2	6 0,6	0 0,0
	zweit	1 367	876 64,0	7 0,7	869 99,2	307 35,3	188 21,6	196 22,5	114 13,1	46 5,2	8 0,9	7 0,8	3 0,3
<b>40</b>	erst	1 122	730 65,0	10 1,3	720 98,6	335 46,5	282 39,1	50 6,9	25 3,4	19 2,6	1 0,1	8 1,1	0 0,0
	zweit	1 122	730 65,0	10 1,3	720 98,6	257 35,6	218 30,2	117 16,2	94 13,0	29 4,0	2 0,2	3 0,4	0 0,0
<b>41</b>	erst	1 075	705 65,5	11 1,5	694 98,4	371 53,4	220 31,7	61 8,7	14 2,0	24 3,4	3 0,4	1 0,1	0 0,0
	zweit	1 075	705 65,5	12 1,7	693 98,2	284 40,9	178 25,6	138 19,9	62 8,9	27 3,8	2 0,2	2 0,2	0 0,0
<b>42</b>	erst	1 397	904 64,7	12 1,3	892 98,6	486 54,4	251 28,1	89 9,9	23 2,5	30 3,3	5 0,5	8 0,8	0 0,0
	zweit	1 397	904 64,7	10 1,1	894 98,8	343 38,3	212 23,7	201 22,4	72 8,0	52 5,8	5 0,5	9 1,0	0 0,0
<b>43</b>	erst	1 386	847 61,1	10 1,1	837 98,8	468 55,9	238 28,4	47 5,6	31 3,7	38 4,5	5 0,5	10 1,1	0 0,0
	zweit	1 386	847 61,1	7 0,8	840 99,1	377 44,8	189 22,5	119 14,1	78 9,2	62 7,3	5 0,5	10 1,1	0 0,0
<b>44</b>	erst	1 067	603 56,5	9 1,4	594 98,5	346 58,2	133 22,3	50 8,4	22 3,7	32 5,3	5 0,8	6 1,0	0 0,0
	zweit	1 067	603 56,5	11 1,8	592 98,1	261 44,0	97 16,3	121 20,4	61 10,3	44 7,4	4 0,6	4 0,6	0 0,0

**Ergebnisse in den einzelnen Wahlbezirken des Bundestagswahlkreises 5 <sup>1</sup>**

Wahlbezirk	Art der Stimme	Wahlberechtigte gesamt	Wähler/-innen	Stimmen		Von den gültigen Stimmen entfallen auf:							
				Ungültige Stimmen	Gültige Stimmen	SPD	CDU	FDP	GRÜNE	DIE LINKE.	NPD	FAMILIE	MLPD
45	erst	1 273	791 62,1	6 0,7	785 99,2	420 53,5	215 27,3	90 11,4	26 3,3	23 2,9	1 0,1	10 1,2	0 0,0
	zweit	1 273	791 62,1	6 0,7	785 99,2	313 39,8	164 20,8	179 22,8	86 10,9	38 4,8	1 0,1	4 0,5	0 0,0
46	erst	1 163	718 61,7	9 1,2	709 98,7	377 53,1	198 27,9	88 12,4	21 2,9	19 2,6	2 0,2	4 0,5	0 0,0
	zweit	1 163	718 61,7	9 1,2	709 98,7	277 39,0	170 23,9	156 22,0	66 9,3	33 4,6	2 0,2	4 0,5	1 0,1
47	erst	1 578	1 013 64,1	16 1,5	997 98,4	577 57,8	227 22,7	115 11,5	28 2,8	37 3,7	3 0,3	10 1,0	0 0,0
	zweit	1 578	1 013 64,1	14 1,3	999 98,6	407 40,7	185 18,5	256 25,6	79 7,9	57 5,7	4 0,4	9 0,9	2 0,2
48	erst	1 056	666 63,0	14 2,1	652 97,8	357 54,7	182 27,9	71 10,8	18 2,7	19 2,9	2 0,3	3 0,4	0 0,0
	zweit	1 056	666 63,0	11 1,6	655 98,3	280 42,7	140 21,3	138 21,0	52 7,9	39 5,9	2 0,3	4 0,6	0 0,0
49	erst	1 179	672 56,9	12 1,7	660 98,2	325 49,2	236 35,7	49 7,4	21 3,1	23 3,4	3 0,4	3 0,4	0 0,0
	zweit	1 179	672 56,9	8 1,1	664 98,8	253 38,1	195 29,3	113 17,0	59 8,8	38 5,7	3 0,4	3 0,4	0 0,0
50	erst	1 431	897 62,6	11 1,2	886 98,7	492 55,5	268 30,2	56 6,3	29 3,2	30 3,3	1 0,1	10 1,1	0 0,0
	zweit	1 431	897 62,6	11 1,2	886 98,7	375 42,3	219 24,7	145 16,3	88 9,9	49 5,5	2 0,2	8 0,9	0 0,0
51	erst	926	563 60,7	8 1,4	555 98,5	292 52,6	184 33,1	32 5,7	15 2,7	23 4,1	2 0,3	7 1,2	0 0,0
	zweit	926	563 60,7	8 1,4	555 98,5	225 40,5	151 27,2	88 15,8	49 8,8	31 5,5	2 0,3	9 1,6	0 0,0
52	erst	759	439 57,8	6 1,3	433 98,6	208 48,0	145 33,4	26 6,0	21 4,8	31 7,1	0 0,0	2 0,4	0 0,0
	zweit	759	439 57,8	6 1,3	433 98,6	170 39,2	125 28,8	66 15,2	36 8,3	32 7,3	0 0,0	4 0,9	0 0,0
53	erst	827	493 59,6	4 0,8	489 99,1	238 48,6	138 28,2	61 12,4	24 4,9	25 5,1	0 0,0	3 0,6	0 0,0
	zweit	827	493 59,6	4 0,8	489 99,1	187 38,2	113 23,1	81 16,5	51 10,4	51 10,4	1 0,2	5 1,0	0 0,0
54	erst	1 659	943 56,8	10 1,0	933 98,9	466 49,9	317 33,9	83 8,8	30 3,2	29 3,1	4 0,4	4 0,4	0 0,0
	zweit	1 659	943 56,8	9 0,9	934 99,0	328 35,1	251 26,8	191 20,4	100 10,7	56 5,9	5 0,5	3 0,3	0 0,0
55	erst	1 545	976 63,1	21 2,1	955 97,8	471 49,3	340 35,6	65 6,8	33 3,4	34 3,5	3 0,3	9 0,9	0 0,0
	zweit	1 545	976 63,1	14 1,4	962 98,5	381 39,6	260 27,0	148 15,3	110 11,4	48 4,9	5 0,5	10 1,0	0 0,0

**Ergebnisse in den einzelnen Wahlbezirken des Bundestagswahlkreises 5 <sup>1</sup>**

Wahlbezirk	Art der Stimme	Wahlberechtigte gesamt	Wähler/-innen	Stimmen		Von den gültigen Stimmen entfallen auf:							
				Ungültige Stimmen	Gültige Stimmen	SPD	CDU	FDP	GRÜNE	DIE LINKE.	NPD	FAMILIE	MLPD
56	erst	1 543	881 57,0	12 1,3	869 98,6	438 50,4	272 31,3	76 8,7	30 3,4	42 4,8	3 0,3	8 0,9	0 0,0
	zweit	1 543	881 57,0	15 1,7	866 98,2	348 40,1	227 26,2	143 16,5	81 9,3	57 6,5	3 0,3	6 0,6	1 0,1
58	erst	1 552	884 56,9	12 1,3	872 98,6	473 54,2	208 23,8	82 9,4	36 4,1	51 5,8	9 1,0	13 1,4	0 0,0
	zweit	1 552	884 56,9	8 0,9	876 99,0	380 43,3	176 20,0	149 17,0	81 9,2	70 7,9	7 0,7	12 1,3	1 0,1
59	erst	848	501 59,0	5 0,9	496 99,0	283 57,0	115 23,1	40 8,0	11 2,2	35 7,0	6 1,2	6 1,2	0 0,0
	zweit	848	501 59,0	7 1,3	494 98,6	211 42,7	103 20,8	86 17,4	27 5,4	54 10,9	6 1,2	6 1,2	1 0,2
60	erst	1 627	974 59,8	19 1,9	955 98,0	514 53,8	236 24,7	105 10,9	30 3,1	52 5,4	8 0,8	10 1,0	0 0,0
	zweit	1 627	974 59,8	14 1,4	960 98,5	418 43,5	193 20,1	189 19,6	78 8,1	66 6,8	8 0,8	6 0,6	2 0,2
61	erst	1 483	903 60,8	21 2,3	882 97,6	451 51,1	250 28,3	81 9,1	34 3,8	41 4,6	15 1,7	10 1,1	0 0,0
	zweit	1 483	903 60,8	19 2,1	884 97,8	357 40,3	208 23,5	154 17,4	81 9,1	55 6,2	19 2,1	9 1,0	1 0,1
62	erst	1 463	783 53,5	8 1,0	775 98,9	410 52,9	193 24,9	59 7,6	22 2,8	63 8,1	16 2,0	12 1,5	0 0,0
	zweit	1 463	783 53,5	11 1,4	772 98,5	329 42,6	152 19,6	113 14,6	62 8,0	86 11,1	16 2,0	13 1,6	1 0,1
63	erst	1 285	769 59,8	19 2,4	750 97,5	414 55,2	200 26,6	54 7,2	19 2,5	51 6,8	4 0,5	8 1,0	0 0,0
	zweit	1 285	769 59,8	14 1,8	755 98,1	342 45,2	180 23,8	112 14,8	48 6,3	64 8,4	3 0,3	5 0,6	1 0,1
64	erst	1 233	760 61,6	10 1,3	750 98,6	415 55,3	189 25,2	74 9,8	29 3,8	28 3,7	4 0,5	11 1,4	0 0,0
	zweit	1 233	760 61,6	8 1,0	752 98,9	295 39,2	164 21,8	165 21,9	63 8,3	49 6,5	5 0,6	11 1,4	0 0,0
65	erst	1 146	729 63,6	12 1,6	717 98,3	411 57,3	170 23,7	72 10,0	19 2,6	34 4,7	2 0,2	9 1,2	0 0,0
	zweit	1 146	729 63,6	10 1,3	719 98,6	302 42,0	152 21,1	141 19,6	50 6,9	61 8,4	3 0,4	10 1,3	0 0,0
66	erst	1 549	925 59,7	15 1,6	910 98,3	510 56,0	242 26,5	72 7,9	31 3,4	37 4,0	4 0,4	14 1,5	0 0,0
	zweit	1 549	925 59,7	15 1,6	910 98,3	390 42,8	202 22,1	167 18,3	84 9,2	54 5,9	3 0,3	9 0,9	1 0,1
67	erst	1 114	634 56,9	7 1,1	627 98,8	315 50,2	214 34,1	35 5,5	28 4,4	25 3,9	1 0,1	9 1,4	0 0,0
	zweit	1 114	634 56,9	5 0,7	629 99,2	267 42,4	171 27,1	74 11,7	76 12,0	31 4,9	4 0,6	6 0,9	0 0,0

**Ergebnisse in den einzelnen Wahlbezirken des Bundestagswahlkreises 5 <sup>1</sup>**

Wahlbezirk	Art der Stimme	Wahlberechtigte gesamt	Wähler/-innen	Stimmen		Von den gültigen Stimmen entfallen auf:							
				Ungültige Stimmen	Gültige Stimmen	SPD	CDU	FDP	GRÜNE	DIE LINKE.	NPD	FAMILIE	MLPD
68	erst	1 431	894 62,4	19 2,1	875 97,8	470 53,7	242 27,6	91 10,4	28 3,2	34 3,8	3 0,3	7 0,8	0 0,0
	zweit	1 431	894 62,4	14 1,5	880 98,4	343 38,9	191 21,7	200 22,7	82 9,3	54 6,1	3 0,3	6 0,6	1 0,1
69	erst	1 231	781 63,4	12 1,5	769 98,4	385 50,0	245 31,8	78 10,1	27 3,5	28 3,6	3 0,3	3 0,3	0 0,0
	zweit	1 231	781 63,4	8 1,0	773 98,9	290 37,5	196 25,3	157 20,3	85 10,9	40 5,1	3 0,3	2 0,2	0 0,0
70	erst	1 276	752 58,9	4 0,5	748 99,4	384 51,3	242 32,3	79 10,5	16 2,1	15 2,0	2 0,2	10 1,3	0 0,0
	zweit	1 276	752 58,9	4 0,5	748 99,4	270 36,0	196 26,2	156 20,8	73 9,7	44 5,8	2 0,2	7 0,9	0 0,0
71	erst	1 124	633 56,3	7 1,1	626 98,8	348 55,5	141 22,5	70 11,1	20 3,1	35 5,5	4 0,6	8 1,2	0 0,0
	zweit	1 124	633 56,3	8 1,2	625 98,7	256 40,9	113 18,0	138 22,0	60 9,6	46 7,3	6 0,9	5 0,8	1 0,1
72	erst	1 366	853 62,4	5 0,5	848 99,4	507 59,7	199 23,4	80 9,4	27 3,1	27 3,1	3 0,3	5 0,5	0 0,0
	zweit	1 366	853 62,4	5 0,5	848 99,4	352 41,5	170 20,0	198 23,3	71 8,3	49 5,7	5 0,5	3 0,3	0 0,0
73	erst	1 222	734 60,0	8 1,0	726 98,9	408 56,1	194 26,7	55 7,5	19 2,6	34 4,6	12 1,6	4 0,5	0 0,0
	zweit	1 222	734 60,0	7 0,9	727 99,0	319 43,8	146 20,0	133 18,2	66 9,0	43 5,9	12 1,6	7 0,9	1 0,1
74	erst	1 284	821 63,9	10 1,2	811 98,7	442 54,5	258 31,8	45 5,5	24 2,9	33 4,0	5 0,6	4 0,4	0 0,0
	zweit	1 284	821 63,9	11 1,3	810 98,6	368 45,4	208 25,6	97 11,9	69 8,5	54 6,6	8 0,9	6 0,7	0 0,0
75	erst	1 177	723 61,4	4 0,5	719 99,4	369 51,3	214 29,7	68 9,4	30 4,1	29 4,0	6 0,8	3 0,4	0 0,0
	zweit	1 177	723 61,4	4 0,5	719 99,4	261 36,3	189 26,2	144 20,0	73 10,1	43 5,9	4 0,5	4 0,5	1 0,1
76	erst	1 256	709 56,4	13 1,8	696 98,1	383 55,0	211 30,3	36 5,1	21 3,0	31 4,4	7 1,0	7 1,0	0 0,0
	zweit	1 256	709 56,4	12 1,6	697 98,3	306 43,9	172 24,6	99 14,2	68 9,7	40 5,7	6 0,8	6 0,8	0 0,0
77	erst	709	504 71,0	4 0,7	500 99,2	233 46,6	184 36,8	30 6,0	13 2,6	25 5,0	6 1,2	9 1,8	0 0,0
	zweit	709	504 71,0	4 0,7	500 99,2	187 37,4	167 33,4	65 13,0	37 7,4	28 5,6	6 1,2	10 2,0	0 0,0
78	erst	1 001	732 73,1	10 1,3	722 98,6	344 47,6	285 39,4	45 6,2	25 3,4	14 1,9	2 0,2	7 0,9	0 0,0
	zweit	1 001	732 73,1	7 0,9	725 99,0	277 38,2	253 34,8	86 11,8	63 8,6	39 5,3	1 0,1	6 0,8	0 0,0

**Ergebnisse in den einzelnen Wahlbezirken des Bundestagswahlkreises 5 <sup>1</sup>**

Wahlbezirk	Art der Stimme	Wahlberechtigte gesamt	Wähler/-innen	Stimmen		Von den gültigen Stimmen entfallen auf:							
				Ungültige Stimmen	Gültige Stimmen	SPD	CDU	FDP	GRÜNE	DIE LINKE.	NPD	FAMILIE	MLPD
79	erst	785	484 61,6	8 1,6	476 98,3	228 47,8	173 36,3	35 7,3	10 2,1	20 4,2	5 1,0	5 1,0	0 0,0
	zweit	785	484 61,6	8 1,6	476 98,3	173 36,3	152 31,9	69 14,4	37 7,7	36 7,5	4 0,8	5 1,0	0 0,0
80	erst	1 400	838 59,8	15 1,7	823 98,2	461 56,0	226 27,4	26 3,1	30 3,6	48 5,8	15 1,8	17 2,0	0 0,0
	zweit	1 400	838 59,8	19 2,2	819 97,7	396 48,3	192 23,4	75 9,1	59 7,2	62 7,5	15 1,8	18 2,1	2 0,2
81	erst	1 419	785 55,3	22 2,8	763 97,1	399 52,2	248 32,5	17 2,2	29 3,8	44 5,7	14 1,8	12 1,5	0 0,0
	zweit	1 419	785 55,3	20 2,5	765 97,4	353 46,1	227 29,6	43 5,6	64 8,3	53 6,9	15 1,9	10 1,3	0 0,0
82	erst	1 254	692 55,1	26 3,7	666 96,2	338 50,7	210 31,5	13 1,9	30 4,5	60 9,0	11 1,6	4 0,6	0 0,0
	zweit	1 254	692 55,1	32 4,6	660 95,3	280 42,4	180 27,2	40 6,0	54 8,1	77 11,6	17 2,5	8 1,2	4 0,6
83	erst	1 372	787 57,3	22 2,7	765 97,2	419 54,7	205 26,7	26 3,3	29 3,7	54 7,0	14 1,8	18 2,3	0 0,0
	zweit	1 372	787 57,3	21 2,6	766 97,3	357 46,6	175 22,8	70 9,1	56 7,3	74 9,6	18 2,3	13 1,6	3 0,3
85	erst	1 360	993 73,0	14 1,4	979 98,5	513 52,4	337 34,4	53 5,4	26 2,6	36 3,6	3 0,3	11 1,1	0 0,0
	zweit	1 360	993 73,0	15 1,5	978 98,4	413 42,2	282 28,8	116 11,8	88 8,9	67 6,8	4 0,4	7 0,7	1 0,1
86	erst	1 497	923 61,6	28 3,0	895 96,9	504 56,3	284 31,7	16 1,7	20 2,2	46 5,1	7 0,7	18 2,0	0 0,0
	zweit	1 497	923 61,6	22 2,3	901 97,6	426 47,2	253 28,0	66 7,3	62 6,8	57 6,3	15 1,6	22 2,4	0 0,0
87	erst	1 478	828 56,0	35 4,2	793 95,7	440 55,4	246 31,0	20 2,5	17 2,1	39 4,9	18 2,2	13 1,6	0 0,0
	zweit	1 478	828 56,0	32 3,8	796 96,1	397 49,8	224 28,1	44 5,5	46 5,7	53 6,6	15 1,8	16 2,0	1 0,1
88	erst	1 304	773 59,2	19 2,4	754 97,5	430 57,0	218 28,9	15 1,9	16 2,1	42 5,5	17 2,2	16 2,1	0 0,0
	zweit	1 304	773 59,2	20 2,5	753 97,4	387 51,3	185 24,5	58 7,7	41 5,4	48 6,3	17 2,2	14 1,8	3 0,3
89	erst	1 241	755 60,8	18 2,3	737 97,6	406 55,0	216 29,3	19 2,5	27 3,6	33 4,4	22 2,9	14 1,8	0 0,0
	zweit	1 241	755 60,8	13 1,7	742 98,2	343 46,2	201 27,0	58 7,8	47 6,3	50 6,7	27 3,6	14 1,8	2 0,2
91	erst	1 604	1 124 70,0	15 1,3	1 109 98,6	554 49,9	400 36,0	64 5,7	40 3,6	28 2,5	7 0,6	16 1,4	0 0,0
	zweit	1 604	1 124 70,0	13 1,1	1 111 98,8	436 39,2	366 32,9	130 11,7	99 8,9	56 5,0	7 0,6	13 1,1	4 0,3



**Ergebnisse in den einzelnen Wahlbezirken des Bundestagswahlkreises 5 <sup>1</sup>**

Wahlbezirk	Art der Stimme	Wahlberechtigte gesamt	Wähler/-innen	Stimmen		Von den gültigen Stimmen entfallen auf:							
				Ungültige Stimmen	Gültige Stimmen	SPD	CDU	FDP	GRÜNE	DIE LINKE.	NPD	FAMILIE	MLPD
<b>92</b>	erst	1 340	985 73,5	13 1,3	972 98,6	504 51,8	347 35,6	59 6,0	32 3,2	17 1,7	3 0,3	10 1,0	0 0,0
	zweit	1 340	985 73,5	12 1,2	973 98,7	416 42,7	325 33,4	113 11,6	78 8,0	31 3,1	4 0,4	6 0,6	0 0,0
<b>93</b>	erst	1 276	905 70,9	12 1,3	893 98,6	477 53,4	291 32,5	67 7,5	26 2,9	17 1,9	4 0,4	11 1,2	0 0,0
	zweit	1 276	905 70,9	8 0,8	897 99,1	389 43,3	263 29,3	133 14,8	71 7,9	31 3,4	5 0,5	5 0,5	0 0,0
<b>94</b>	erst	1 471	1 041 70,7	14 1,3	1 027 98,6	489 47,6	412 40,1	53 5,1	25 2,4	33 3,2	7 0,6	8 0,7	0 0,0
	zweit	1 471	1 041 70,7	15 1,4	1 026 98,5	390 38,0	339 33,0	133 12,9	101 9,8	49 4,7	9 0,8	5 0,4	0 0,0
<b>95</b>	erst	1 047	778 74,3	10 1,2	768 98,7	474 61,7	185 24,0	32 4,1	21 2,7	32 4,1	9 1,1	15 1,9	0 0,0
	zweit	1 047	778 74,3	10 1,2	768 98,7	393 51,1	173 22,5	98 12,7	39 5,0	34 4,4	12 1,5	19 2,4	0 0,0
<b>96</b>	erst	1 133	705 62,2	12 1,7	693 98,2	379 54,6	209 30,1	39 5,6	25 3,6	20 2,8	8 1,1	13 1,8	0 0,0
	zweit	1 133	705 62,2	11 1,5	694 98,4	300 43,2	186 26,8	107 15,4	52 7,4	28 4,0	8 1,1	12 1,7	1 0,1
<b>97</b>	erst	1 338	845 63,1	14 1,6	831 98,3	431 51,8	267 32,1	55 6,6	24 2,8	37 4,4	4 0,4	13 1,5	0 0,0
	zweit	1 338	845 63,1	16 1,8	829 98,1	349 42,0	249 30,0	113 13,6	56 6,7	45 5,4	6 0,7	10 1,2	1 0,1
<b>98</b>	erst	1 789	1 027 57,4	19 1,8	1 008 98,1	543 53,8	312 30,9	64 6,3	22 2,1	40 3,9	11 1,0	16 1,5	0 0,0
	zweit	1 789	1 027 57,4	16 1,5	1 011 98,4	454 44,9	261 25,8	124 12,2	74 7,3	69 6,8	13 1,2	15 1,4	1 0,0
<b>101</b>	erst	1 317	776 58,9	15 1,9	761 98,0	439 57,6	198 26,0	43 5,6	30 3,9	36 4,7	7 0,9	8 1,0	0 0,0
	zweit	1 317	776 58,9	12 1,5	764 98,4	351 45,9	173 22,6	101 13,2	56 7,3	60 7,8	11 1,4	10 1,3	2 0,2
<b>102</b>	erst	1 339	852 63,6	14 1,6	838 98,3	453 54,0	252 30,0	57 6,8	16 1,9	31 3,6	11 1,3	18 2,1	0 0,0
	zweit	1 339	852 63,6	11 1,2	841 98,7	373 44,3	207 24,6	96 11,4	72 8,5	57 6,7	15 1,7	20 2,3	1 0,1
<b>103</b>	erst	1 244	798 64,1	9 1,1	789 98,8	405 51,3	225 28,5	77 9,7	28 3,5	30 3,8	10 1,2	14 1,7	0 0,0
	zweit	1 244	798 64,1	11 1,3	787 98,6	316 40,1	207 26,3	149 18,9	51 6,4	43 5,4	11 1,3	10 1,2	0 0,0
<b>104</b>	erst	1 226	771 62,8	11 1,4	760 98,5	397 52,2	253 33,2	46 6,0	18 2,3	35 4,6	3 0,3	8 1,0	0 0,0
	zweit	1 226	771 62,8	12 1,5	759 98,4	348 45,8	205 27,0	81 10,6	65 8,5	49 6,4	3 0,3	6 0,7	2 0,2

**Ergebnisse in den einzelnen Wahlbezirken des Bundestagswahlkreises 5 <sup>1</sup>**

Wahlbezirk	Art der Stimme	Wahlberechtigte gesamt	Wähler/-innen	Stimmen		Von den gültigen Stimmen entfallen auf:							
				Ungültige Stimmen	Gültige Stimmen	SPD	CDU	FDP	GRÜNE	DIE LINKE.	NPD	FAMILIE	MLPD
105	erst	399	260 65,1	3 1,1	257 98,8	157 61,0	69 26,8	10 3,8	5 1,9	11 4,2	3 1,1	2 0,7	0 0,0
	zweit	399	260 65,1	4 1,5	256 98,4	131 51,1	61 23,8	24 9,3	13 5,0	24 9,3	3 1,1	0 0,0	0 0,0
106	erst	623	459 73,6	14 3,0	445 96,9	229 51,4	171 38,4	16 3,5	8 1,7	11 2,4	4 0,8	6 1,3	0 0,0
	zweit	623	459 73,6	10 2,1	449 97,8	187 41,6	150 33,4	59 13,1	32 7,1	13 2,8	2 0,4	6 1,3	0 0,0
107	erst	799	540 67,5	11 2,0	529 97,9	280 52,9	157 29,6	44 8,3	15 2,8	16 3,0	9 1,7	8 1,5	0 0,0
	zweit	799	540 67,5	10 1,8	530 98,1	245 46,2	133 25,0	65 12,2	43 8,1	23 4,3	9 1,6	10 1,8	2 0,3
108	erst	536	386 72,0	3 0,7	383 99,2	170 44,3	169 44,1	15 3,9	10 2,6	12 3,1	3 0,7	4 1,0	0 0,0
	zweit	536	386 72,0	3 0,7	383 99,2	136 35,5	142 37,0	41 10,7	37 9,6	22 5,7	3 0,7	2 0,5	0 0,0
109	erst	313	225 71,8	5 2,2	220 97,7	115 52,2	79 35,9	9 4,0	8 3,6	6 2,7	0 0,0	3 1,3	0 0,0
	zweit	313	225 71,8	5 2,2	220 97,7	105 47,7	66 30,0	19 8,6	23 10,4	6 2,7	0 0,0	1 0,4	0 0,0
110	erst	909	657 72,2	11 1,6	646 98,3	341 52,7	212 32,8	30 4,6	27 4,1	26 4,0	4 0,6	6 0,9	0 0,0
	zweit	909	657 72,2	8 1,2	649 98,7	283 43,6	181 27,8	76 11,7	64 9,8	33 5,0	5 0,7	6 0,9	1 0,1
111	erst	1 015	738 72,7	4 0,5	734 99,4	374 50,9	265 36,1	47 6,4	21 2,8	16 2,1	7 0,9	4 0,5	0 0,0
	zweit	1 015	738 72,7	6 0,8	732 99,1	322 43,9	222 30,3	81 11,0	69 9,4	27 3,6	5 0,6	6 0,8	0 0,0
112	erst	1 256	783 62,3	11 1,4	772 98,5	375 48,5	288 37,3	31 4,0	25 3,2	28 3,6	12 1,5	13 1,6	0 0,0
	zweit	1 256	783 62,3	8 1,0	775 98,9	328 42,3	238 30,7	71 9,1	64 8,2	40 5,1	13 1,6	21 2,7	0 0,0
114	erst	1 269	887 69,8	5 0,5	882 99,4	460 52,1	296 33,5	53 6,0	18 2,0	35 3,9	12 1,3	8 0,9	0 0,0
	zweit	1 269	887 69,8	4 0,4	883 99,5	395 44,7	254 28,7	93 10,5	71 8,0	53 6,0	10 1,1	7 0,7	0 0,0
115	erst	1 069	751 70,2	5 0,6	746 99,3	398 53,3	255 34,1	29 3,8	13 1,7	27 3,6	10 1,3	14 1,8	0 0,0
	zweit	1 069	751 70,2	5 0,6	746 99,3	343 45,9	213 28,5	57 7,6	71 9,5	41 5,4	9 1,2	12 1,6	0 0,0
116	erst	340	253 74,4	2 0,7	251 99,2	98 39,0	120 47,8	6 2,3	14 5,5	8 3,1	1 0,3	4 1,5	0 0,0
	zweit	340	253 74,4	3 1,1	250 98,8	84 33,6	94 37,6	16 6,4	41 16,4	8 3,2	2 0,8	5 2,0	0 0,0

**Ergebnisse in den einzelnen Wahlbezirken des Bundestagswahlkreises 5 <sup>1</sup>**

Wahlbezirk	Art der Stimme	Wahlberechtigte gesamt	Wähler/-innen	Stimmen		Von den gültigen Stimmen entfallen auf:							
				Ungültige Stimmen	Gültige Stimmen	SPD	CDU	FDP	GRÜNE	DIE LINKE.	NPD	FAMILIE	MLPD
117	erst	1 108	810 73,1	26 3,2	784 96,7	391 49,8	287 36,6	43 5,4	20 2,5	25 3,1	9 1,1	9 1,1	0 0,0
	zweit	1 108	810 73,1	24 2,9	786 97,0	333 42,3	261 33,2	90 11,4	55 6,9	36 4,5	5 0,6	6 0,7	0 0,0
118	erst	1 062	787 74,1	9 1,1	778 98,8	389 50,0	301 38,6	41 5,2	16 2,0	18 2,3	6 0,7	7 0,8	0 0,0
	zweit	1 062	787 74,1	9 1,1	778 98,8	314 40,3	252 32,3	90 11,5	67 8,6	35 4,4	8 1,0	12 1,5	0 0,0
120	erst	1 569	945 60,2	11 1,1	934 98,8	495 52,9	294 31,4	36 3,8	27 2,8	49 5,2	16 1,7	17 1,8	0 0,0
	zweit	1 569	945 60,2	9 0,9	936 99,0	413 44,1	253 27,0	87 9,2	83 8,8	63 6,7	19 2,0	17 1,8	1 0,1
121	erst	1 513	977 64,5	15 1,5	962 98,4	567 58,9	261 27,1	47 4,8	19 1,9	45 4,6	17 1,7	6 0,6	0 0,0
	zweit	1 513	977 64,5	16 1,6	961 98,3	466 48,4	216 22,4	118 12,2	73 7,5	68 7,0	12 1,2	8 0,8	0 0,0
122	erst	726	453 62,3	8 1,7	445 98,2	251 56,4	114 25,6	30 6,7	20 4,4	18 4,0	7 1,5	5 1,1	0 0,0
	zweit	726	453 62,3	8 1,7	445 98,2	228 51,2	108 24,2	37 8,3	33 7,4	29 6,5	6 1,3	4 0,8	0 0,0
123	erst	1 493	933 62,4	17 1,8	916 98,1	542 59,1	234 25,5	28 3,0	26 2,8	50 5,4	16 1,7	20 2,1	0 0,0
	zweit	1 493	933 62,4	15 1,6	918 98,3	478 52,0	198 21,5	69 7,5	67 7,2	66 7,1	17 1,8	22 2,3	1 0,1
124	erst	837	520 62,1	7 1,3	513 98,6	245 47,7	190 37,0	26 5,0	18 3,5	18 3,5	8 1,5	8 1,5	0 0,0
	zweit	837	520 62,1	7 1,3	513 98,6	230 44,8	168 32,7	34 6,6	47 9,1	24 4,6	7 1,3	2 0,3	1 0,1
125	erst	1 264	878 69,4	10 1,1	868 98,8	483 55,6	207 23,8	36 4,1	35 4,0	69 7,9	21 2,4	17 1,9	0 0,0
	zweit	1 264	878 69,4	13 1,4	865 98,5	417 48,2	167 19,3	74 8,5	77 8,9	90 10,4	16 1,8	23 2,6	1 0,1
126	erst	1 294	902 69,7	15 1,6	887 98,3	500 56,3	240 27,0	40 4,5	23 2,5	56 6,3	11 1,2	17 1,9	0 0,0
	zweit	1 294	902 69,7	11 1,2	891 98,7	416 46,6	209 23,4	91 10,2	60 6,7	76 8,5	14 1,5	21 2,3	4 0,4
127	erst	1 188	798 67,1	8 1,0	790 98,9	419 53,0	244 30,8	28 3,5	28 3,5	42 5,3	12 1,5	17 2,1	0 0,0
	zweit	1 188	798 67,1	9 1,1	789 98,8	369 46,7	210 26,6	64 8,1	66 8,3	54 6,8	15 1,9	11 1,3	0 0,0
128	erst	1 190	780 65,5	18 2,3	762 97,6	428 56,1	223 29,2	41 5,3	23 3,0	34 4,4	3 0,3	10 1,3	0 0,0
	zweit	1 190	780 65,5	14 1,7	766 98,2	365 47,6	199 25,9	85 11,0	55 7,1	43 5,6	2 0,2	17 2,2	0 0,0

**Ergebnisse in den einzelnen Wahlbezirken des Bundestagswahlkreises 5 <sup>1</sup>**

Wahlbezirk	Art der Stimme	Wahlberechtigte gesamt	Wähler/-innen	Stimmen		Von den gültigen Stimmen entfallen auf:							
				Ungültige Stimmen	Gültige Stimmen	SPD	CDU	FDP	GRÜNE	DIE LINKE.	NPD	FAMILIE	MLPD
129	erst	1 231	638 51,8	9 1,4	629 98,5	370 58,8	145 23,0	34 5,4	20 3,1	48 7,6	9 1,4	3 0,4	0 0,0
	zweit	1 231	638 51,8	7 1,0	631 98,9	314 49,7	112 17,7	78 12,3	55 8,7	59 9,3	8 1,2	5 0,7	0 0,0
130	erst	1 262	667 52,8	17 2,5	650 97,4	353 54,3	148 22,7	53 8,1	14 2,1	60 9,2	11 1,6	11 1,6	0 0,0
	zweit	1 262	667 52,8	15 2,2	652 97,7	290 44,4	138 21,1	93 14,2	34 5,2	74 11,3	12 1,8	10 1,5	1 0,1
131	erst	1 280	592 46,2	11 1,8	581 98,1	329 56,6	127 21,8	40 6,8	15 2,5	53 9,1	12 2,0	5 0,8	0 0,0
	zweit	1 280	592 46,2	9 1,5	583 98,4	257 44,0	105 18,0	91 15,6	42 7,2	66 11,3	15 2,5	5 0,8	2 0,3
132	erst	1 321	627 47,4	22 3,5	605 96,4	352 58,1	108 17,8	48 7,9	14 2,3	69 11,4	5 0,8	9 1,4	0 0,0
	zweit	1 321	627 47,4	20 3,1	607 96,8	263 43,3	90 14,8	107 17,6	36 5,9	88 14,4	6 0,9	7 1,1	10 1,6
133	erst	1 332	700 52,5	13 1,8	687 98,1	429 62,4	131 19,0	25 3,6	19 2,7	50 7,2	17 2,4	16 2,3	0 0,0
	zweit	1 332	700 52,5	14 2,0	686 98,0	349 50,8	115 16,7	69 10,0	38 5,5	80 11,6	14 2,0	12 1,7	9 1,3
134	erst	1 611	834 51,7	18 2,1	816 97,8	486 59,5	175 21,4	39 4,7	26 3,1	61 7,4	13 1,5	16 1,9	0 0,0
	zweit	1 611	834 51,7	14 1,6	820 98,3	427 52,0	165 20,1	79 9,6	45 5,4	74 9,0	12 1,4	15 1,8	3 0,3
135	erst	1 327	686 51,6	27 3,9	659 96,0	401 60,8	119 18,0	47 7,1	9 1,3	59 8,9	12 1,8	12 1,8	0 0,0
	zweit	1 327	686 51,6	22 3,2	664 96,7	353 53,1	103 15,5	88 13,2	32 4,8	59 8,8	12 1,8	14 2,1	3 0,4
136	erst	1 142	627 54,9	14 2,2	613 97,7	340 55,4	124 20,2	47 7,6	13 2,1	65 10,6	18 2,9	6 0,9	0 0,0
	zweit	1 142	627 54,9	12 1,9	615 98,0	263 42,7	110 17,8	92 14,9	30 4,8	92 14,9	18 2,9	7 1,1	3 0,4
137	erst	1 016	556 54,7	20 3,5	536 96,4	318 59,3	124 23,1	26 4,8	19 3,5	40 7,4	4 0,7	5 0,9	0 0,0
	zweit	1 016	556 54,7	19 3,4	537 96,5	254 47,2	120 22,3	75 13,9	31 5,7	43 8,0	7 1,3	5 0,9	2 0,3
138	erst	971	515 53,0	17 3,3	498 96,6	289 58,0	90 18,0	27 5,4	25 5,0	53 10,6	9 1,8	5 1,0	0 0,0
	zweit	971	515 53,0	16 3,1	499 96,8	256 51,3	85 17,0	56 11,2	29 5,8	57 11,4	7 1,4	8 1,6	1 0,2
139	erst	1 226	680 55,4	8 1,1	672 98,8	398 59,2	163 24,2	21 3,1	23 3,4	45 6,6	13 1,9	9 1,3	0 0,0
	zweit	1 226	680 55,4	10 1,4	670 98,5	355 52,9	151 22,5	50 7,4	40 5,9	47 7,0	14 2,0	12 1,7	1 0,1

**Ergebnisse in den einzelnen Wahlbezirken des Bundestagswahlkreises 5 <sup>1</sup>**

Wahlbezirk	Art der Stimme	Wahlberechtigte gesamt	Wähler/-innen	Stimmen		Von den gültigen Stimmen entfallen auf:							
				Ungültige Stimmen	Gültige Stimmen	SPD	CDU	FDP	GRÜNE	DIE LINKE.	NPD	FAMILIE	MLPD
<b>140</b>	erst	890	566 63,5	12 2,1	554 97,8	330 59,5	159 28,7	17 3,0	14 2,5	23 4,1	5 0,9	6 1,0	0 0,0
	zweit	890	566 63,5	11 1,9	555 98,0	282 50,8	145 26,1	46 8,2	31 5,5	41 7,3	4 0,7	6 1,0	0 0,0
<b>142</b>	erst	951	626 65,8	8 1,2	618 98,7	348 56,3	169 27,3	23 3,7	23 3,7	31 5,0	15 2,4	9 1,4	0 0,0
	zweit	951	626 65,8	14 2,2	612 97,7	291 47,5	152 24,8	51 8,3	50 8,1	41 6,6	12 1,9	14 2,2	1 0,1
<b>143</b>	erst	946	581 61,4	10 1,7	571 98,2	307 53,7	183 32,0	30 5,2	5 0,8	30 5,2	6 1,0	10 1,7	0 0,0
	zweit	946	581 61,4	6 1,0	575 98,9	289 50,2	157 27,3	37 6,4	36 6,2	39 6,7	10 1,7	7 1,2	0 0,0
<b>144</b>	erst	1 169	794 67,9	16 2,0	778 97,9	459 58,9	214 27,5	31 3,9	23 2,9	33 4,2	6 0,7	12 1,5	0 0,0
	zweit	1 169	794 67,9	19 2,3	775 97,6	408 52,6	197 25,4	67 8,6	40 5,1	46 5,9	7 0,9	10 1,2	0 0,0
<b>145</b>	erst	1 534	986 64,2	18 1,8	968 98,1	535 55,2	282 29,1	28 2,8	35 3,6	59 6,0	10 1,0	19 1,9	0 0,0
	zweit	1 534	986 64,2	17 1,7	969 98,2	453 46,7	246 25,3	77 7,9	84 8,6	78 8,0	15 1,5	16 1,6	0 0,0
<b>146</b>	erst	1 200	718 59,8	12 1,6	706 98,3	417 59,0	188 26,6	37 5,2	19 2,6	30 4,2	4 0,5	11 1,5	0 0,0
	zweit	1 200	718 59,8	6 0,8	712 99,1	335 47,0	168 23,5	105 14,7	52 7,3	37 5,1	6 0,8	9 1,2	0 0,0
<b>147</b>	erst	1 153	654 56,7	14 2,1	640 97,8	374 58,4	161 25,1	21 3,2	17 2,6	42 6,5	15 2,3	10 1,5	0 0,0
	zweit	1 153	654 56,7	17 2,5	637 97,4	325 51,0	150 23,5	51 8,0	31 4,8	50 7,8	19 2,9	11 1,7	0 0,0
<b>148</b>	erst	1 190	715 60,0	19 2,6	696 97,3	370 53,1	223 32,0	23 3,3	20 2,8	39 5,6	16 2,2	5 0,7	0 0,0
	zweit	1 190	715 60,0	16 2,2	699 97,7	322 46,0	177 25,3	55 7,8	61 8,7	57 8,1	18 2,5	8 1,1	1 0,1
<b>149</b>	erst	1 070	818 76,4	14 1,7	804 98,2	442 54,9	264 32,8	29 3,6	23 2,8	28 3,4	6 0,7	12 1,4	0 0,0
	zweit	1 070	818 76,4	15 1,8	803 98,1	380 47,3	221 27,5	75 9,3	73 9,0	38 4,7	2 0,2	13 1,6	1 0,1
<b>150</b>	erst	1 006	673 66,8	10 1,4	663 98,5	378 57,0	211 31,8	22 3,3	16 2,4	19 2,8	8 1,2	9 1,3	0 0,0
	zweit	1 006	673 66,8	9 1,3	664 98,6	317 47,7	184 27,7	67 10,0	45 6,7	37 5,5	5 0,7	9 1,3	0 0,0
<b>151</b>	erst	914	625 68,3	5 0,8	620 99,2	383 61,7	161 25,9	18 2,9	12 1,9	19 3,0	17 2,7	10 1,6	0 0,0
	zweit	914	625 68,3	6 0,9	619 99,0	332 53,6	150 24,2	38 6,1	38 6,1	34 5,4	15 2,4	11 1,7	1 0,1

**Ergebnisse in den einzelnen Wahlbezirken des Bundestagswahlkreises 5 <sup>1</sup>**

Wahlbezirk	Art der Stimme	Wahlberechtigte gesamt	Wähler/-innen	Stimmen		Von den gültigen Stimmen entfallen auf:							
				Ungültige Stimmen	Gültige Stimmen	SPD	CDU	FDP	GRÜNE	DIE LINKE.	NPD	FAMILIE	MLPD
<b>152</b>	erst	1 212	625 51,5	16 2,5	609 97,4	362 59,4	146 23,9	28 4,5	14 2,2	38 6,2	12 1,9	9 1,4	0 0,0
	zweit	1 212	625 51,5	14 2,2	611 97,7	323 52,8	113 18,4	48 7,8	51 8,3	54 8,8	12 1,9	9 1,4	1 0,1
<b>153</b>	erst	1 214	620 51,0	7 1,1	613 98,8	355 57,9	141 23,0	32 5,2	24 3,9	38 6,1	16 2,6	7 1,1	0 0,0
	zweit	1 214	620 51,0	7 1,1	613 98,8	307 50,0	128 20,8	63 10,2	52 8,4	44 7,1	10 1,6	9 1,4	0 0,0
<b>154</b>	erst	1 100	629 57,1	17 2,7	612 97,2	376 61,4	125 20,4	18 2,9	29 4,7	38 6,2	16 2,6	10 1,6	0 0,0
	zweit	1 100	629 57,1	14 2,2	615 97,7	322 52,3	115 18,6	52 8,4	44 7,1	57 9,2	14 2,2	11 1,7	0 0,0
<b>155</b>	erst	1 405	918 65,3	26 2,8	892 97,1	571 64,0	213 23,8	27 3,0	15 1,6	37 4,1	16 1,7	13 1,4	0 0,0
	zweit	1 405	918 65,3	24 2,6	894 97,3	528 59,0	194 21,7	50 5,5	47 5,2	46 5,1	19 2,1	10 1,1	0 0,0
<b>156</b>	erst	997	679 68,1	10 1,4	669 98,5	418 62,4	163 24,3	19 2,8	19 2,8	30 4,4	12 1,7	8 1,1	0 0,0
	zweit	997	679 68,1	8 1,1	671 98,8	371 55,2	151 22,5	54 8,0	36 5,3	33 4,9	13 1,9	12 1,7	1 0,1
<b>157</b>	erst	867	676 77,9	15 2,2	661 97,7	316 47,8	246 37,2	25 3,7	24 3,6	30 4,5	7 1,0	13 1,9	0 0,0
	zweit	867	676 77,9	15 2,2	661 97,7	263 39,7	221 33,4	65 9,8	53 8,0	42 6,3	6 0,9	11 1,6	0 0,0
<b>Summe Urnenwahl Kiel</b>	erst	177 028	111 346 62,8	1 845 1,6	109 501 98,3	58 247 53,1	34 067 31,1	6 588 6,0	3 315 3,0	4 804 4,3	1 108 1,0	1 372 1,2	0 0,0
	zweit	177 028	111 346 62,8	1 690 1,5	109 656 98,4	47 374 43,2	28 938 26,3	14 506 13,2	9 339 8,5	6 890 6,2	1 166 1,0	1 319 1,2	124 0,1
<b>BWB 1</b>	erst	-	1 011	7 0,6	1 004 99,3	417 41,5	479 47,7	40 3,9	29 2,8	29 2,8	8 0,7	2 0,1	0 0,0
	zweit	-	1 011	8 0,7	1 003 99,2	352 35,0	415 41,3	88 8,7	90 8,9	46 4,5	8 0,7	4 0,3	0 0,0
<b>BWB 2</b>	erst	-	1 168	7 0,5	1 161 99,4	507 43,6	513 44,1	57 4,9	28 2,4	42 3,6	3 0,2	11 0,9	0 0,0
	zweit	-	1 168	10 0,8	1 158 99,1	444 38,3	455 39,2	85 7,3	91 7,8	70 6,0	2 0,1	11 0,9	0 0,0
<b>BWB 3</b>	erst	-	1 030	10 0,9	1 020 99,0	436 42,7	407 39,9	79 7,7	36 3,5	47 4,6	2 0,1	13 1,2	0 0,0
	zweit	-	1 030	10 0,9	1 020 99,0	353 34,6	361 35,3	136 13,3	91 8,9	66 6,4	3 0,2	10 0,9	0 0,0
<b>BWB 4</b>	erst	-	982	18 1,8	964 98,1	424 43,9	385 39,9	69 7,1	33 3,4	38 3,9	4 0,4	11 1,1	0 0,0
	zweit	-	982	14 1,4	968 98,5	341 35,2	347 35,8	137 14,1	75 7,7	52 5,3	5 0,5	10 1,0	1 0,1

**Ergebnisse in den einzelnen Wahlbezirken des Bundestagswahlkreises 5 <sup>1</sup>**

Wahlbezirk	Art der Stimme	Wahlberechtigte gesamt	Wähler/-innen	Stimmen		Von den gültigen Stimmen entfallen auf:							
				Ungültige Stimmen	Gültige Stimmen	SPD	CDU	FDP	GRÜNE	DIE LINKE.	NPD	FAMILIE	MLPD
<b>BWB 5</b>	erst	-	1 359	13 0,9	1 346 99,0	640 47,5	562 41,7	71 5,2	36 2,6	32 2,3	2 0,1	3 0,2	0 0,0
	zweit	-	1 359	15 1,1	1 344 98,8	558 41,5	502 37,3	109 8,1	111 8,2	56 4,1	4 0,2	3 0,2	1 0,0
<b>BWB 6</b>	erst	-	1 003	9 0,8	994 99,1	325 32,6	501 50,4	105 10,5	34 3,4	23 2,3	3 0,3	3 0,3	0 0,0
	zweit	-	1 003	5 0,4	998 99,5	246 24,6	434 43,4	162 16,2	114 11,4	36 3,6	3 0,3	2 0,2	1 0,1
<b>BWB 7</b>	erst	-	1 097	5 0,4	1 092 99,5	431 39,4	494 45,2	104 9,5	36 3,2	19 1,7	4 0,3	4 0,3	0 0,0
	zweit	-	1 097	6 0,5	1 091 99,4	335 30,7	432 39,5	165 15,1	113 10,3	39 3,5	5 0,4	1 0,0	1 0,0
<b>BWB 8</b>	erst	-	940	7 0,7	933 99,2	406 43,5	332 35,5	112 12,0	38 4,0	26 2,7	5 0,5	14 1,5	0 0,0
	zweit	-	940	10 1,0	930 98,9	336 36,1	291 31,2	166 17,8	85 9,1	37 3,9	5 0,5	10 1,0	0 0,0
<b>BWB 9</b>	erst	-	1 062	10 0,9	1 052 99,0	508 48,2	324 30,7	134 12,7	47 4,4	30 2,8	1 0,0	8 0,7	0 0,0
	zweit	-	1 062	6 0,5	1 056 99,4	384 36,3	284 26,8	224 21,2	107 10,1	49 4,6	1 0,0	6 0,5	1 0,0
<b>BWB 10</b>	erst	-	978	7 0,7	971 99,2	414 42,6	396 40,7	89 9,1	29 2,9	35 3,6	4 0,4	4 0,4	0 0,0
	zweit	-	978	7 0,7	971 99,2	352 36,2	344 35,4	113 11,6	92 9,4	57 5,8	5 0,5	8 0,8	0 0,0
<b>BWB 11</b>	erst	-	1 103	14 1,2	1 089 98,7	463 42,5	430 39,4	92 8,4	51 4,6	38 3,4	2 0,1	13 1,1	0 0,0
	zweit	-	1 103	13 1,1	1 090 98,8	350 32,1	371 34,0	165 15,1	123 11,2	70 6,4	3 0,2	7 0,6	1 0,0
<b>BWB 12</b>	erst	-	875	14 1,6	861 98,4	418 48,5	250 29,0	104 12,0	20 2,3	51 5,9	4 0,4	14 1,6	0 0,0
	zweit	-	875	13 1,4	862 98,5	335 38,8	229 26,5	158 18,3	42 4,8	77 8,9	7 0,8	13 1,5	1 0,1
<b>BWB 13</b>	erst	-	1 137	17 1,4	1 120 98,5	529 47,2	356 31,7	137 12,2	37 3,3	45 4,0	3 0,2	13 1,1	0 0,0
	zweit	-	1 137	16 1,4	1 121 98,5	452 40,3	303 27,0	186 16,5	102 9,0	63 5,6	3 0,2	11 0,9	1 0,0
<b>BWB 14</b>	erst	-	1 078	14 1,2	1 064 98,7	477 44,8	371 34,8	133 12,5	38 3,5	35 3,2	2 0,1	8 0,7	0 0,0
	zweit	-	1 078	10 0,9	1 068 99,0	398 37,2	326 30,5	187 17,5	95 8,8	53 4,9	2 0,1	6 0,5	1 0,0
<b>BWB 15</b>	erst	-	931	14 1,5	917 98,4	448 48,8	323 35,2	92 10,0	24 2,6	26 2,8	0 0,0	4 0,4	0 0,0
	zweit	-	931	14 1,5	917 98,4	370 40,3	271 29,5	145 15,8	81 8,8	44 4,7	2 0,2	4 0,4	0 0,0

**Ergebnisse in den einzelnen Wahlbezirken des Bundestagswahlkreises 5 <sup>1</sup>**

Wahlbezirk	Art der Stimme	Wahlberechtigte gesamt	Wähler/-innen	Stimmen		Von den gültigen Stimmen entfallen auf:							
				Ungültige Stimmen	Gültige Stimmen	SPD	CDU	FDP	GRÜNE	DIE LINKE.	NPD	FAMILIE	MLPD
<b>BWB 16</b>	erst	-	865	3 0,3	862 99,6	373 43,2	316 36,6	99 11,4	29 3,3	33 3,8	7 0,8	5 0,5	0 0,0
	zweit	-	865	2 0,2	863 99,7	302 34,9	277 32,0	142 16,4	78 9,0	52 6,0	7 0,8	5 0,5	0 0,0
<b>BWB 17</b>	erst	-	1 052	18 1,7	1 034 98,2	530 51,2	370 35,7	40 3,8	27 2,6	47 4,5	15 1,4	5 0,4	0 0,0
	zweit	-	1 052	16 1,5	1 036 98,4	488 47,1	346 33,3	59 5,6	56 5,4	66 6,3	13 1,2	8 0,7	0 0,0
<b>BWB 18</b>	erst	-	929	7 0,7	922 99,2	409 44,3	405 43,9	48 5,2	22 2,3	26 2,8	4 0,4	8 0,8	0 0,0
	zweit	-	929	3 0,3	926 99,6	365 39,4	371 40,0	77 8,3	68 7,3	38 4,1	2 0,2	5 0,5	0 0,0
<b>BWB 19</b>	erst	-	791	1 0,1	790 99,8	338 42,7	326 41,2	58 7,3	20 2,5	38 4,8	2 0,2	8 1,0	0 0,0
	zweit	-	791	2 0,2	789 99,7	288 36,5	306 38,7	76 9,6	48 6,0	61 7,7	3 0,3	7 0,8	0 0,0
<b>BWB 20</b>	erst	-	778	5 0,6	773 99,3	347 44,8	325 42,0	43 5,5	20 2,5	31 4,0	5 0,6	2 0,2	0 0,0
	zweit	-	778	7 0,8	771 99,1	294 38,1	301 39,0	82 10,6	50 6,4	40 5,1	4 0,5	0 0,0	0 0,0
<b>BWB 21</b>	erst	-	858	9 1,0	849 98,9	382 44,9	367 43,2	36 4,2	21 2,4	35 4,1	7 0,8	1 0,1	0 0,0
	zweit	-	858	10 1,1	848 98,8	325 38,3	324 38,2	63 7,4	66 7,7	61 7,1	4 0,4	4 0,4	1 0,1
<b>BWB 22</b>	erst	-	730	8 1,0	722 98,9	336 46,5	314 43,4	25 3,4	10 1,3	24 3,3	4 0,5	9 1,2	0 0,0
	zweit	-	730	8 1,0	722 98,9	286 39,6	275 38,0	54 7,4	55 7,6	34 4,7	6 0,8	11 1,5	1 0,1
<b>BWB 23</b>	erst	-	590	5 0,8	585 99,1	287 49,0	215 36,7	34 5,8	15 2,5	27 4,6	2 0,3	5 0,8	0 0,0
	zweit	-	590	2 0,3	588 99,6	261 44,3	188 31,9	43 7,3	45 7,6	41 6,9	3 0,5	4 0,6	3 0,5
<b>BWB 24</b>	erst	-	868	11 1,2	857 98,7	450 52,5	226 26,3	82 9,5	13 1,5	65 7,5	13 1,5	8 0,9	0 0,0
	zweit	-	868	6 0,6	862 99,3	386 44,7	202 23,4	108 12,5	53 6,1	90 10,4	11 1,2	9 1,0	3 0,3
<b>BWB 25</b>	erst	-	1 020	15 1,4	1 005 98,5	541 53,8	338 33,6	44 4,3	14 1,3	46 4,5	9 0,8	13 1,2	0 0,0
	zweit	-	1 020	12 1,1	1 008 98,8	507 50,2	313 31,0	65 6,4	39 3,8	63 6,2	9 0,8	11 1,0	1 0,0
<b>BWB 26</b>	erst	-	794	12 1,5	782 98,4	404 51,6	249 31,8	38 4,8	22 2,8	55 7,0	2 0,2	12 1,5	0 0,0
	zweit	-	794	11 1,3	783 98,6	367 46,8	233 29,7	60 7,6	38 4,8	70 8,9	3 0,3	10 1,2	2 0,2



**Ergebnisse in den einzelnen Wahlbezirken des Bundestagswahlkreises 5 <sup>1</sup>**

Wahlbezirk	Art der Stimme	Wahlberechtigte gesamt	Wähler/-innen	Stimmen		Von den gültigen Stimmen entfallen auf:							
				Ungültige Stimmen	Gültige Stimmen	SPD	CDU	FDP	GRÜNE	DIE LINKE.	NPD	FAMILIE	MLPD
<b>Summe Briefwahl Kiel</b>	erst	-	25 029	260 1,0	24 769 98,9	11 240 45,3	9 574 38,6	1 965 7,9	729 2,9	943 3,8	117 0,4	201 0,8	0 0,0
	zweit	-	25 029	236 0,9	24 793 99,0	9 475 38,2	8 501 34,2	3 055 12,3	2 008 8,0	1 431 5,7	123 0,4	180 0,7	20 0,0
<b>Kiel gesamt</b>	erst	<b>177 028</b>	<b>136 375</b> 77,0	<b>2 105</b> 1,5	<b>134 270</b> 98,4	<b>69 487</b> 51,7	<b>43 641</b> 32,5	<b>8 553</b> 6,3	<b>4 044</b> 3,0	<b>5 747</b> 4,2	<b>1 225</b> 0,9	<b>1 573</b> 1,1	<b>0</b> 0,0
	zweit	<b>177 028</b>	<b>136 375</b> 77,0	<b>1 926</b> 1,4	<b>134 449</b> 98,5	<b>56 849</b> 42,2	<b>37 439</b> 27,8	<b>17 561</b> 13,0	<b>11 347</b> 8,4	<b>8 321</b> 6,1	<b>1 289</b> 0,9	<b>1 499</b> 1,1	<b>144</b> 0,1
<b>Ahz. 1</b>	erst	1 590	1 150 72,3	11 0,9	1 139 99,0	493 43,2	496 43,5	60 5,2	41 3,5	22 1,9	14 1,2	13 1,1	0 0,0
	zweit	1 590	1 150 72,3	9 0,7	1 141 99,2	431 37,7	391 34,2	104 9,1	154 13,4	37 3,2	13 1,1	11 0,9	0 0,0
<b>Ahz. 2</b>	erst	1 785	1 262 70,7	15 1,1	1 247 98,8	501 40,1	610 48,9	46 3,6	36 2,8	28 2,2	9 0,7	17 1,3	0 0,0
	zweit	1 785	1 262 70,7	13 1,0	1 249 98,9	430 34,4	433 34,6	115 9,2	209 16,7	40 3,2	9 0,7	12 0,9	1 0,0
<b>Ahz. 3</b>	erst	1 583	1 125 71,0	9 0,8	1 116 99,2	437 39,1	549 49,1	36 3,2	41 3,6	33 2,9	6 0,5	14 1,2	0 0,0
	zweit	1 583	1 125 71,0	8 0,7	1 117 99,2	346 30,9	435 38,9	106 9,4	158 14,1	49 4,3	11 0,9	12 1,0	0 0,0
<b>Ahz. 4</b>	erst	1 348	887 65,8	12 1,3	875 98,6	370 42,2	386 44,1	61 6,9	25 2,8	20 2,2	6 0,6	7 0,8	0 0,0
	zweit	1 348	887 65,8	9 1,0	878 98,9	308 35,0	324 36,9	105 11,9	91 10,3	36 4,1	6 0,6	8 0,9	0 0,0
<b>Ahz. 5</b>	erst	1 380	969 70,2	19 1,9	950 98,0	492 51,7	309 32,5	43 4,5	38 4,0	35 3,6	11 1,1	22 2,3	0 0,0
	zweit	1 380	969 70,2	13 1,3	956 98,6	434 45,3	245 25,6	80 8,3	117 12,2	50 5,2	10 1,0	20 2,0	0 0,0
<b>Summe Urnenwahl Ahz.</b>	erst	7 686	5 393 70,1	66 1,2	5 327 98,7	2 293 43,0	2 350 44,1	246 4,6	181 3,3	138 2,5	46 0,8	73 1,3	0 0,0
	zweit	7 686	5 393 70,1	52 0,9	5 341 99,0	1 949 36,4	1 828 34,2	510 9,5	729 13,6	212 3,9	49 0,9	63 1,1	1 0,0
<b>BWB Ahz.</b>	erst	-	1 156	5 0,4	1 151 99,5	403 35,0	593 51,5	52 4,5	57 4,9	28 2,4	4 0,3	14 1,2	0 0,0
	zweit	-	1 156	4 0,3	1 152 99,6	344 29,8	496 43,0	90 7,8	174 15,1	36 3,1	2 0,1	10 0,8	0 0,0
<b>Summe Briefwahl Ahz.</b>	erst	-	1 156	5 0,4	1 151 99,5	403 35,0	593 51,5	52 4,5	57 4,9	28 2,4	4 0,3	14 1,2	0 0,0
	zweit	-	1 156	4 0,3	1 152 99,6	344 29,8	496 43,0	90 7,8	174 15,1	36 3,1	2 0,1	10 0,8	0 0,0
<b>Altenholz gesamt</b>	erst	<b>7 686</b>	<b>6 549</b> 85,2	<b>71</b> 1,0	<b>6 478</b> 98,9	<b>2 696</b> 41,6	<b>2 943</b> 45,4	<b>298</b> 4,6	<b>238</b> 3,6	<b>166</b> 2,5	<b>50</b> 0,7	<b>87</b> 1,3	<b>0</b> 0,0
	zweit	<b>7 686</b>	<b>6 549</b> 85,2	<b>56</b> 0,8	<b>6 493</b> 99,1	<b>2 293</b> 35,3	<b>2 324</b> 35,7	<b>600</b> 9,2	<b>903</b> 13,9	<b>248</b> 3,8	<b>51</b> 0,7	<b>73</b> 1,1	<b>1</b> 0,0

**Ergebnisse in den einzelnen Wahlbezirken des Bundestagswahlkreises 5 <sup>1</sup>**

Wahlbezirk	Art der Stimme	Wahlberechtigte gesamt	Wähler/-innen	Stimmen		Von den gültigen Stimmen entfallen auf:							
				Ungültige Stimmen	Gültige Stimmen	SPD	CDU	FDP	GRÜNE	DIE LINKE.	NPD	FAMILIE	MLPD
<b>Kro. 1</b>	erst	1 828	1 245 68,1	5 0,4	1 240 99,5	528 42,5	600 48,3	34 2,7	35 2,8	21 1,6	5 0,4	17 1,3	0 0,0
	zweit	1 828	1 245 68,1	4 0,3	1 241 99,6	422 34,0	480 38,6	116 9,3	156 12,5	46 3,7	3 0,2	16 1,2	2 0,1
<b>Kro. 2</b>	erst	1 490	1 022 68,5	19 1,8	1 003 98,1	450 44,8	432 43,0	53 5,2	28 2,7	20 1,9	6 0,5	14 1,3	0 0,0
	zweit	1 490	1 022 68,5	14 1,3	1 008 98,6	327 32,4	355 35,2	155 15,3	110 10,9	41 4,0	6 0,5	13 1,2	1 0,0
<b>Kro. 3</b>	erst	1 569	1 128 71,8	11 0,9	1 117 99,0	435 38,9	577 51,6	46 4,1	32 2,8	14 1,2	6 0,5	7 0,6	0 0,0
	zweit	1 569	1 128 71,8	8 0,7	1 120 99,2	322 28,7	501 44,7	133 11,8	126 11,2	29 2,5	5 0,4	3 0,2	1 0,0
<b>Kro. 4</b>	erst	1 539	991 64,3	7 0,7	984 99,2	419 42,5	443 45,0	41 4,1	35 3,5	31 3,1	4 0,4	11 1,1	0 0,0
	zweit	1 539	991 64,3	7 0,7	984 99,2	324 32,9	354 35,9	123 12,5	122 12,3	41 4,1	6 0,6	12 1,2	2 0,2
<b>Kro. 5</b>	erst	1 706	1 149 67,3	13 1,1	1 136 98,8	501 44,1	488 42,9	66 5,8	29 2,5	35 3,0	5 0,4	12 1,0	0 0,0
	zweit	1 706	1 149 67,3	10 0,8	1 139 99,1	412 36,1	387 33,9	124 10,8	141 12,3	60 5,2	6 0,5	9 0,7	0 0,0
<b>Kro. 6</b>	erst	1 388	946 68,1	14 1,4	932 98,5	389 41,7	423 45,3	31 3,3	28 3,0	28 3,0	10 1,0	23 2,4	0 0,0
	zweit	1 388	946 68,1	16 1,6	930 98,3	336 36,1	353 37,9	65 6,9	103 11,0	47 5,0	8 0,8	18 1,9	0 0,0
<b>Summe Urnenwahl Kro.</b>	erst	9 520	6 481 68,0	69 1,0	6 412 98,9	2 722 42,4	2 963 46,2	271 4,2	187 2,9	149 2,3	36 0,5	84 1,3	0 0,0
	zweit	9 520	6 481 68,0	59 0,9	6 422 99,0	2 143 33,3	2 430 37,8	716 11,1	758 11,8	264 4,1	34 0,5	71 1,1	6 0,0
<b>BWB Kro.</b>	erst	-	1 635	5 0,3	1 630 99,6	568 34,8	890 54,6	74 4,5	40 2,4	41 2,5	2 0,1	15 0,9	0 0,0
	zweit	-	1 635	7 0,4	1 628 99,5	492 30,2	752 46,1	118 7,2	182 11,1	66 4,0	3 0,1	14 0,8	1 0,0
<b>Summe Briefwahl Kro.</b>	erst	-	1 635	5 0,3	1 630 99,6	568 34,8	890 54,6	74 4,5	40 2,4	41 2,5	2 0,1	15 0,9	0 0,0
	zweit	-	1 635	7 0,4	1 628 99,5	492 30,2	752 46,1	118 7,2	182 11,1	66 4,0	3 0,1	14 0,8	1 0,0
<b>Kronshagen gesamt</b>	erst	<b>9 520</b>	<b>8 116</b> <b>85,2</b>	<b>74</b> <b>0,9</b>	<b>8 042</b> <b>99,0</b>	<b>3 290</b> <b>40,9</b>	<b>3 853</b> <b>47,9</b>	<b>345</b> <b>4,2</b>	<b>227</b> <b>2,8</b>	<b>190</b> <b>2,3</b>	<b>38</b> <b>0,4</b>	<b>99</b> <b>1,2</b>	<b>0</b> <b>0,0</b>
	zweit	<b>9 520</b>	<b>8 116</b> <b>85,2</b>	<b>66</b> <b>0,8</b>	<b>8 050</b> <b>99,1</b>	<b>2 635</b> <b>32,7</b>	<b>3 182</b> <b>39,5</b>	<b>834</b> <b>10,3</b>	<b>940</b> <b>11,6</b>	<b>330</b> <b>4,0</b>	<b>37</b> <b>0,4</b>	<b>85</b> <b>1,0</b>	<b>7</b> <b>0,0</b>
<b>Summe Altenholz und Kronshagen</b>	erst	17 206	14 665 85,2	145 0,9	14 520 99,0	5 986 41,2	6 796 46,8	643 4,4	465 3,2	356 2,4	88 0,6	186 1,2	0 0,0
	zweit	17 206	14 665 85,2	122 0,8	14 543 99,1	4 928 33,8	5 506 37,8	1 434 9,8	1 843 12,6	578 3,9	88 0,6	158 1,0	8 0,0

**Ergebnisse in den einzelnen Wahlbezirken des Bundestagswahlkreises 5 <sup>1</sup>**

Wahlbezirk	Art der Stimme	Wahlberechtigte gesamt	Wähler/-innen	Stimmen		Von den gültigen Stimmen entfallen auf:							
				Ungültige Stimmen	Gültige Stimmen	SPD	CDU	FDP	GRÜNE	DIE LINKE.	NPD	FAMILIE	MLPD
Wahlkreis 5 gesamt	erst	194 234	151 040 77,7	2 250 1,4	148 790 98,5	75 473 50,7	50 437 33,8	9 196 6,1	4 509 3,0	6 103 4,1	1 313 0,8	1 759 1,1	0 0,0
	zweit	194 234	151 040 77,7	2 048 1,3	148 992 98,6	61 777 41,4	42 945 28,8	18 995 12,7	13 190 8,8	8 899 5,9	1 377 0,9	1 657 1,1	152 0,1

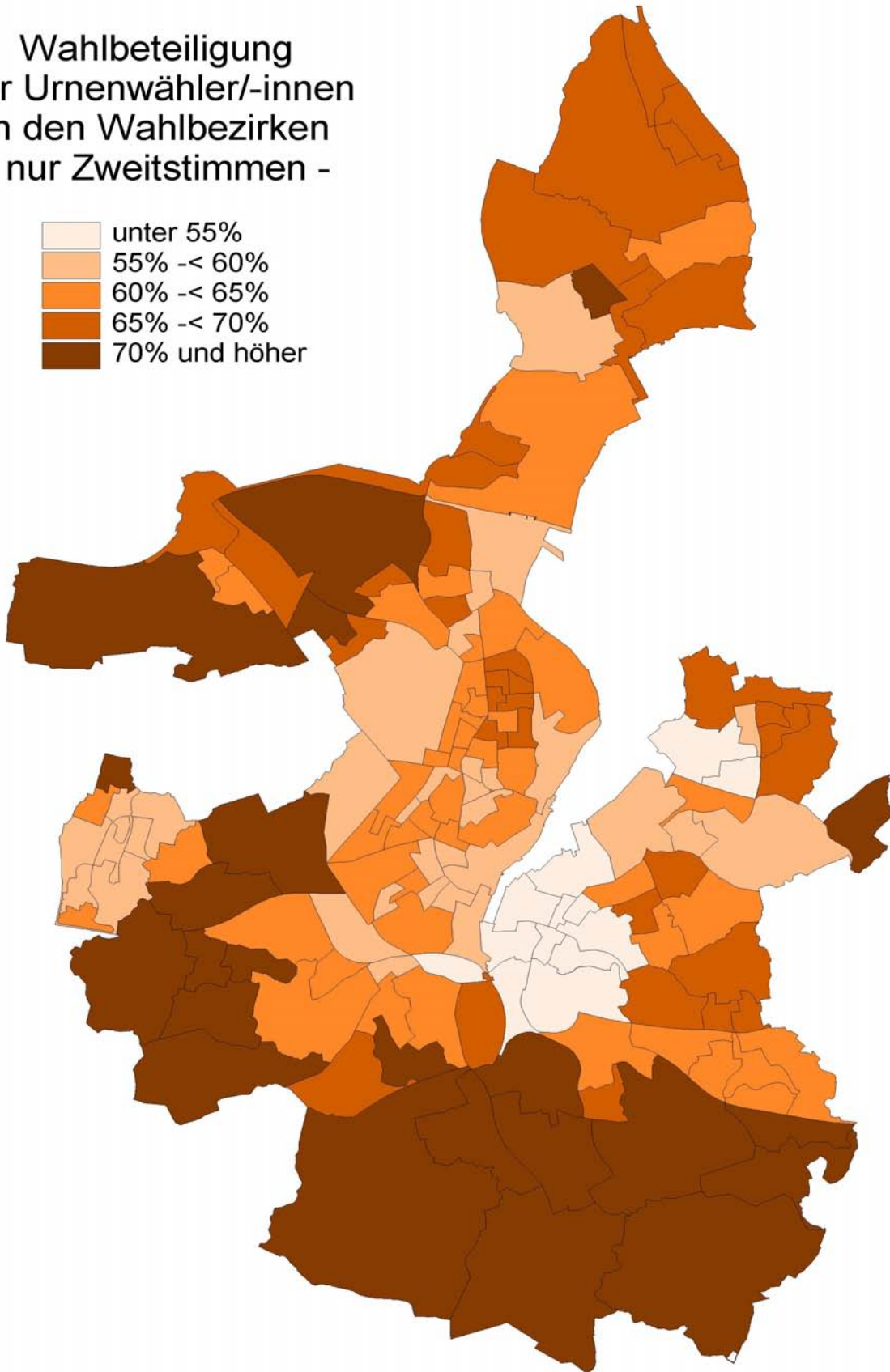
BWB = Briefwahlbezirk

Ahz. = Altenholz

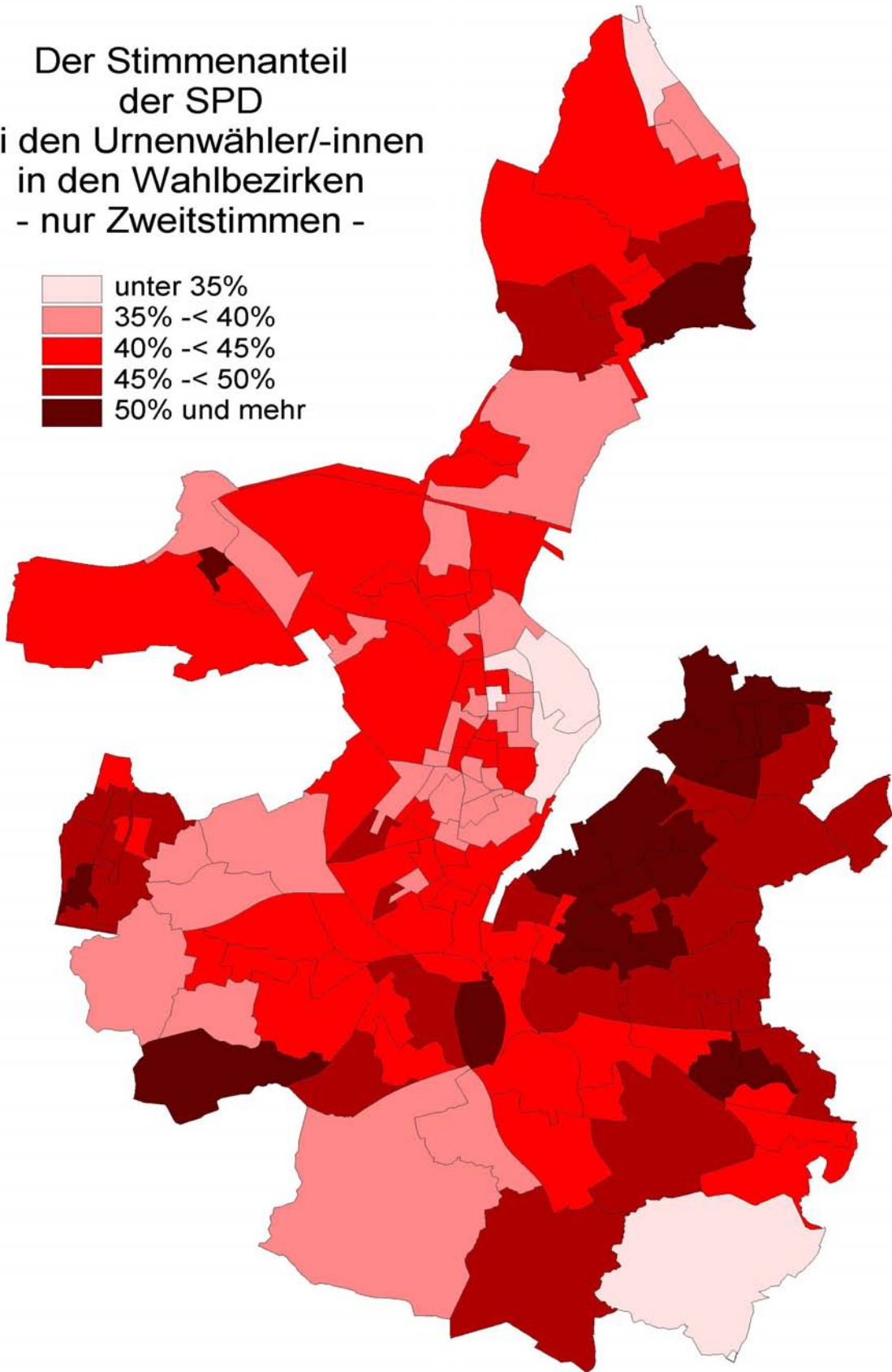
Kro. = Kronshagen

1) Außer in den extra gekennzeichneten Briefwahlbezirken (BWB), beziehen sich die Ergebnisse auf die Urnenwähler.

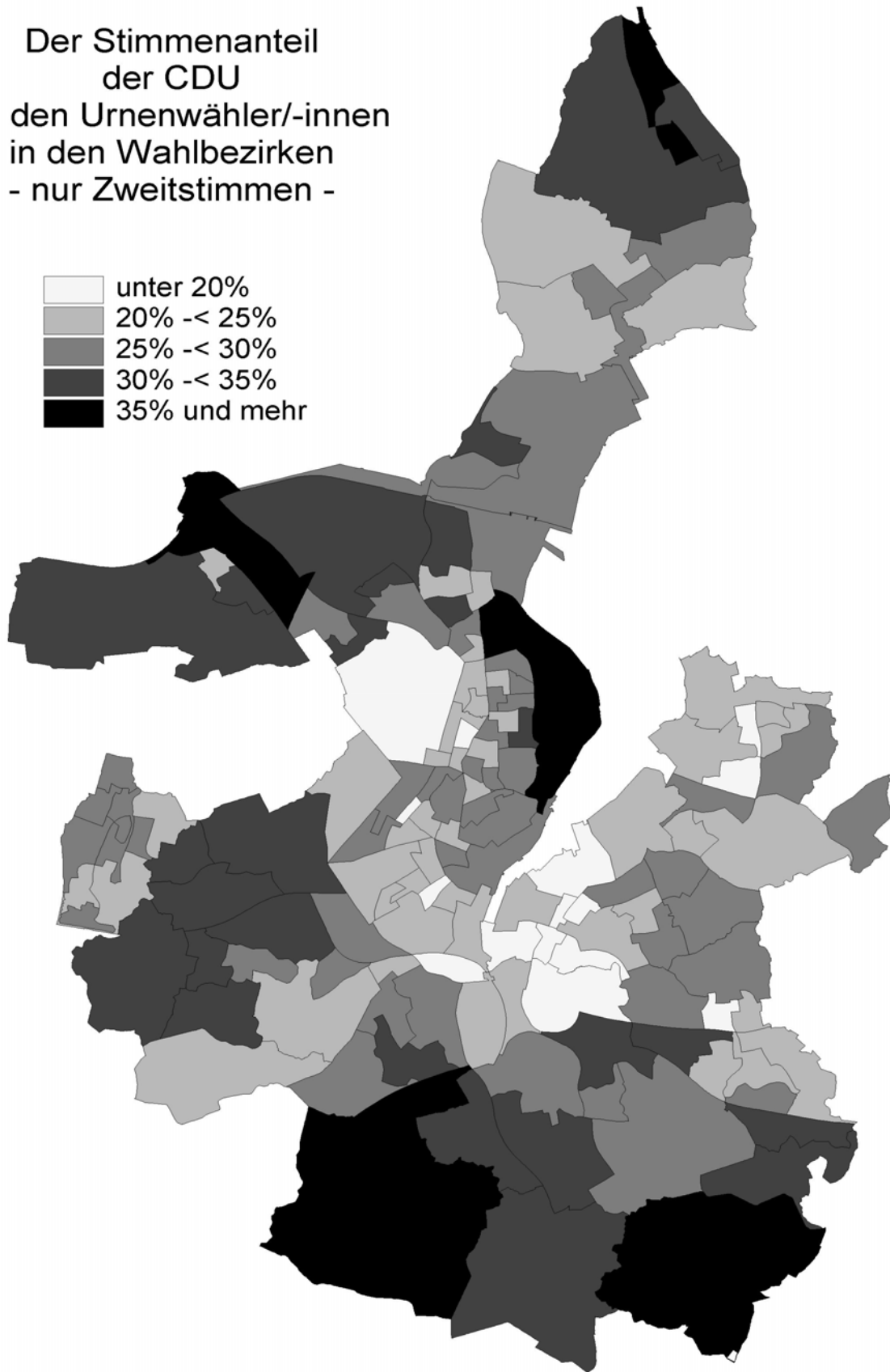

### Wahlbeteiligung der Urnenwähler/-innen in den Wahlbezirken - nur Zweitstimmen -



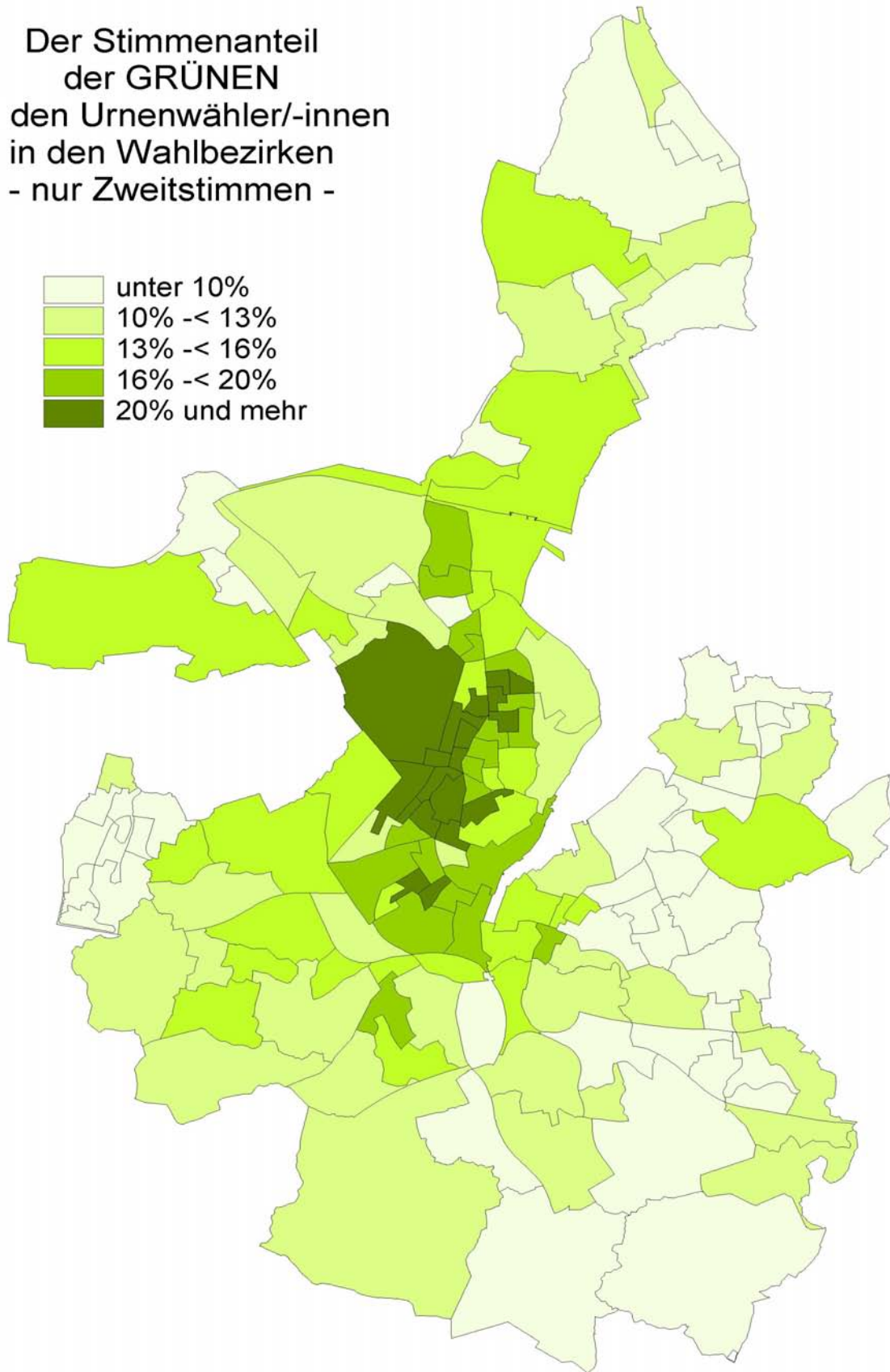

Der Stimmenanteil  
der SPD  
bei den Urnenwähler/-innen  
in den Wahlbezirken  
- nur Zweitstimmen -



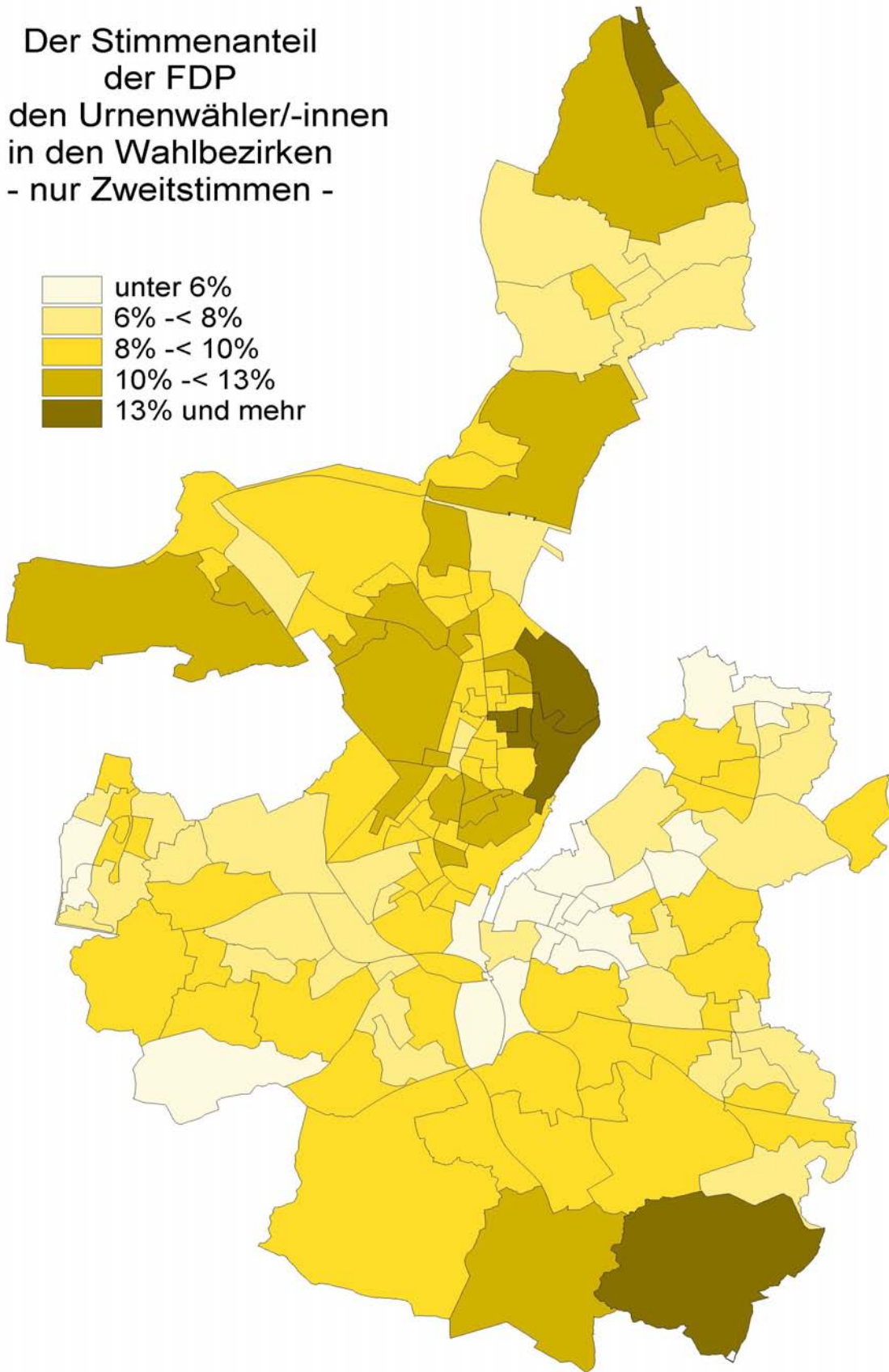

Der Stimmenanteil  
der CDU  
bei den Urnenwähler/-innen  
in den Wahlbezirken  
- nur Zweitstimmen -



**Der Stimmenanteil  
der GRÜNEN  
bei den Urnenwähler/-innen  
in den Wahlbezirken  
- nur Zweitstimmen -**

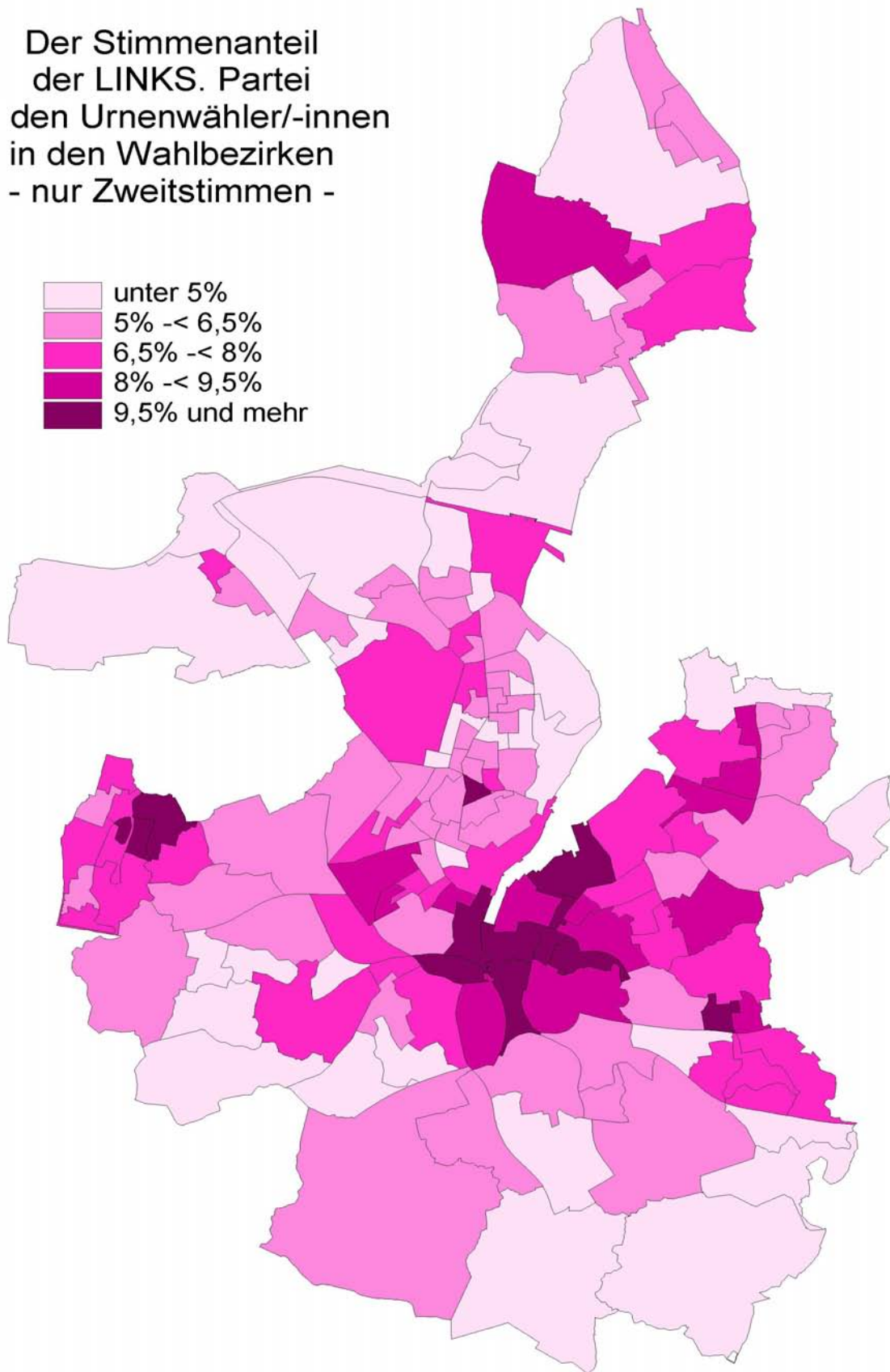


Der Stimmenanteil  
der FDP  
bei den Urnenwähler/-innen  
in den Wahlbezirken  
- nur Zweitstimmen -

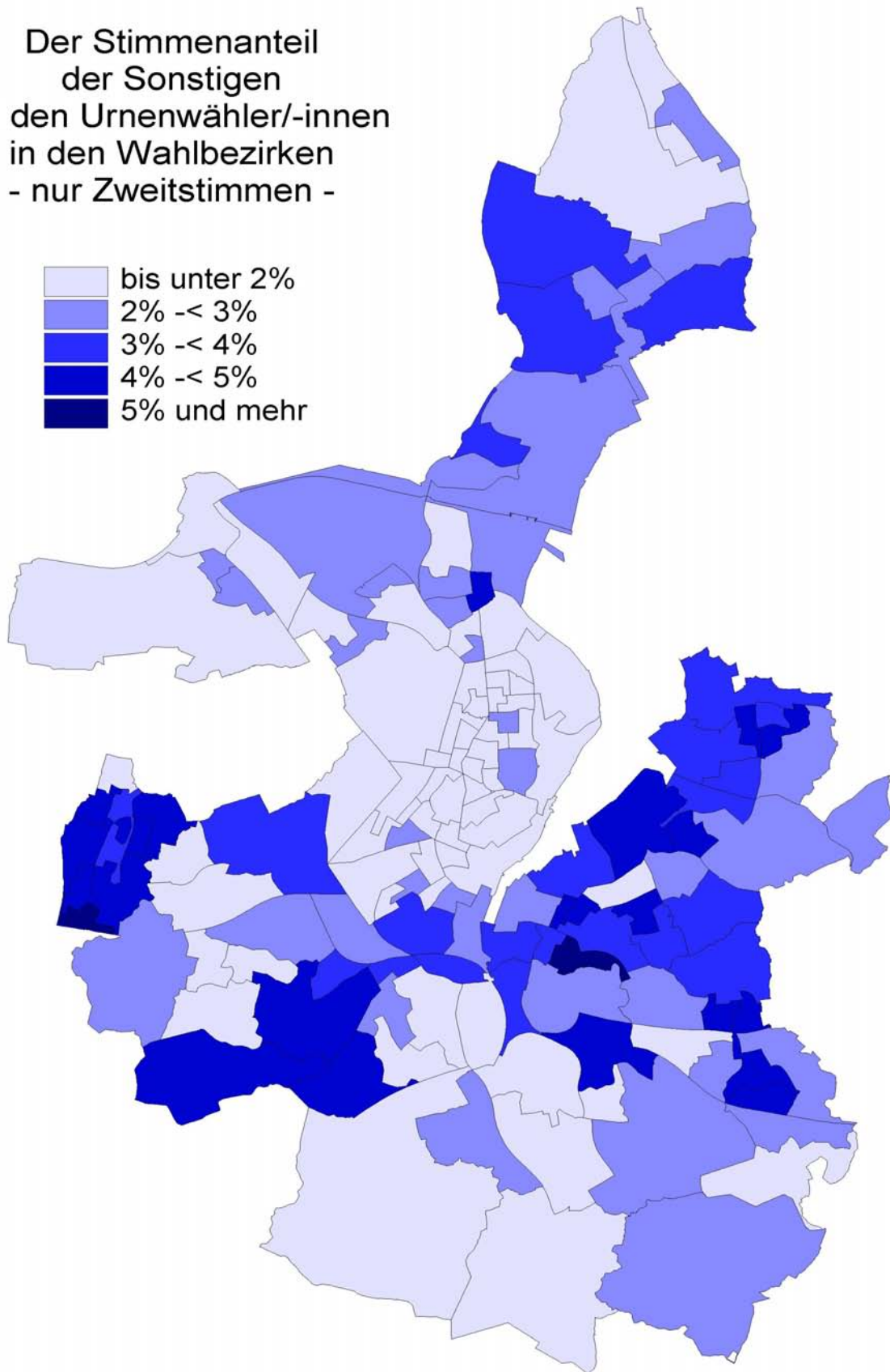





Der Stimmenanteil  
der LINKS. Partei  
bei den Urnenwähler/-innen  
in den Wahlbezirken  
- nur Zweitstimmen -

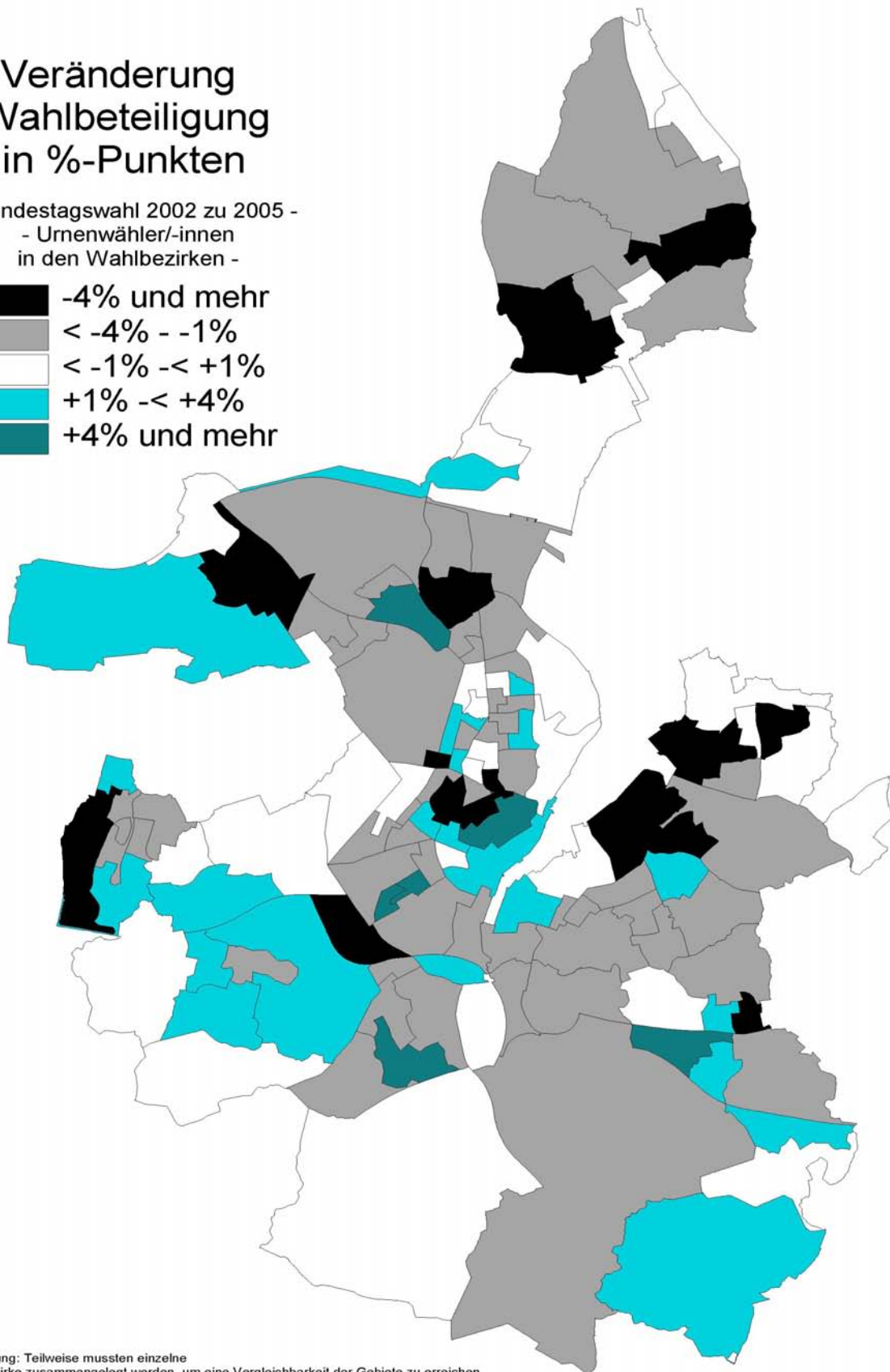


Der Stimmenanteil  
der Sonstigen  
bei den Urnenwähler/-innen  
in den Wahlbezirken  
- nur Zweitstimmen -



## Veränderung Wahlbeteiligung in %-Punkten

- Bundestagswahl 2002 zu 2005 -  
- Urnenwähler/-innen  
in den Wahlbezirken -



Anmerkung: Teilweise mussten einzelne Wahlbezirke zusammengelegt werden, um eine Vergleichbarkeit der Gebiete zu erreichen.

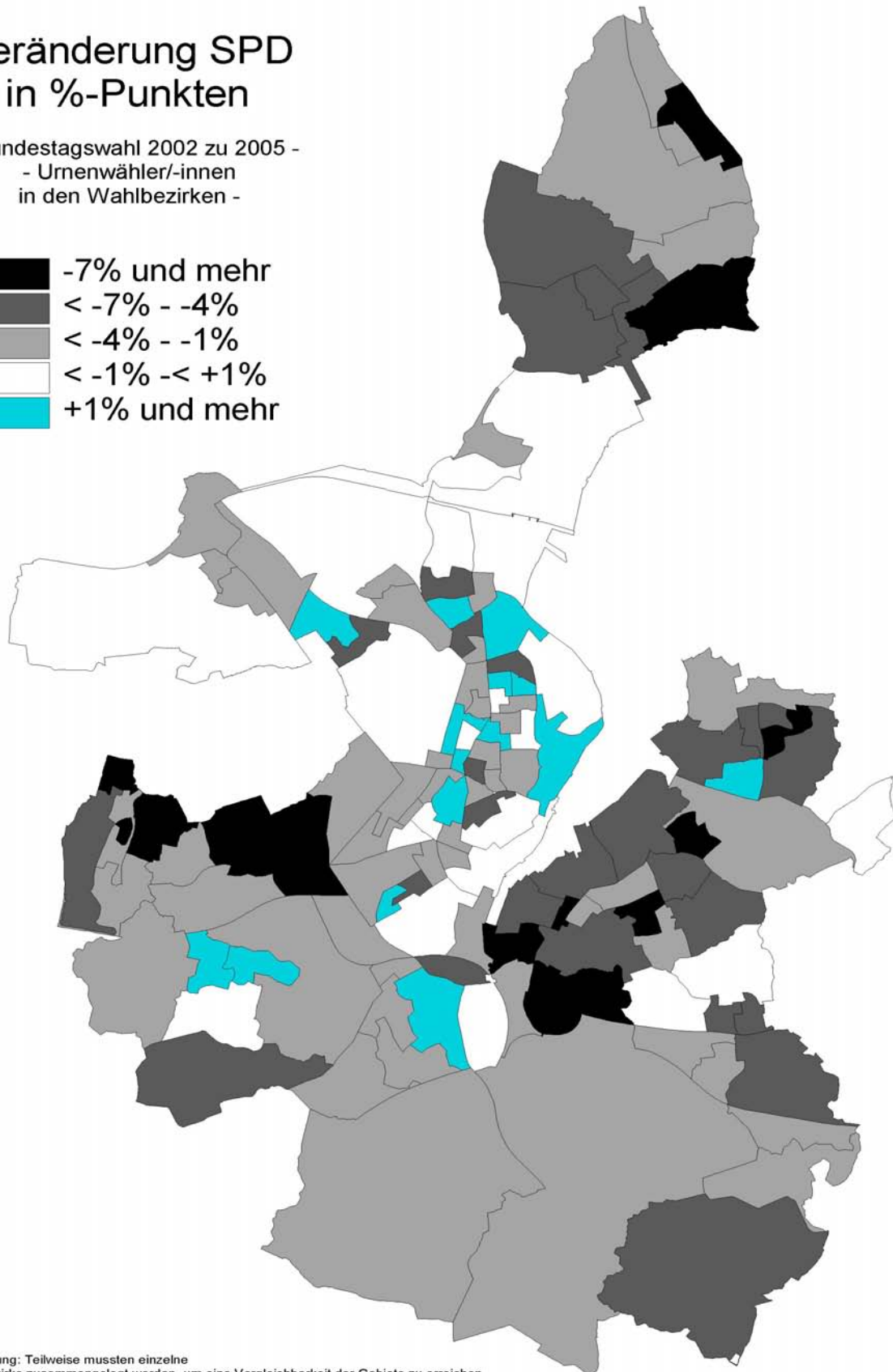
**Schwarz und Grau bedeuten negative Veränderung von mindestens minus 1 Prozentpunkt.**

**Weiß bedeutet plus/minus 1 Prozentpunkt.**

**Türkistöne bedeuten positive Veränderung von mindesten plus 1 Prozentpunkt.**

## Veränderung SPD in %-Punkten

- Bundestagswahl 2002 zu 2005 -  
- Urnenwähler/-innen  
in den Wahlbezirken -

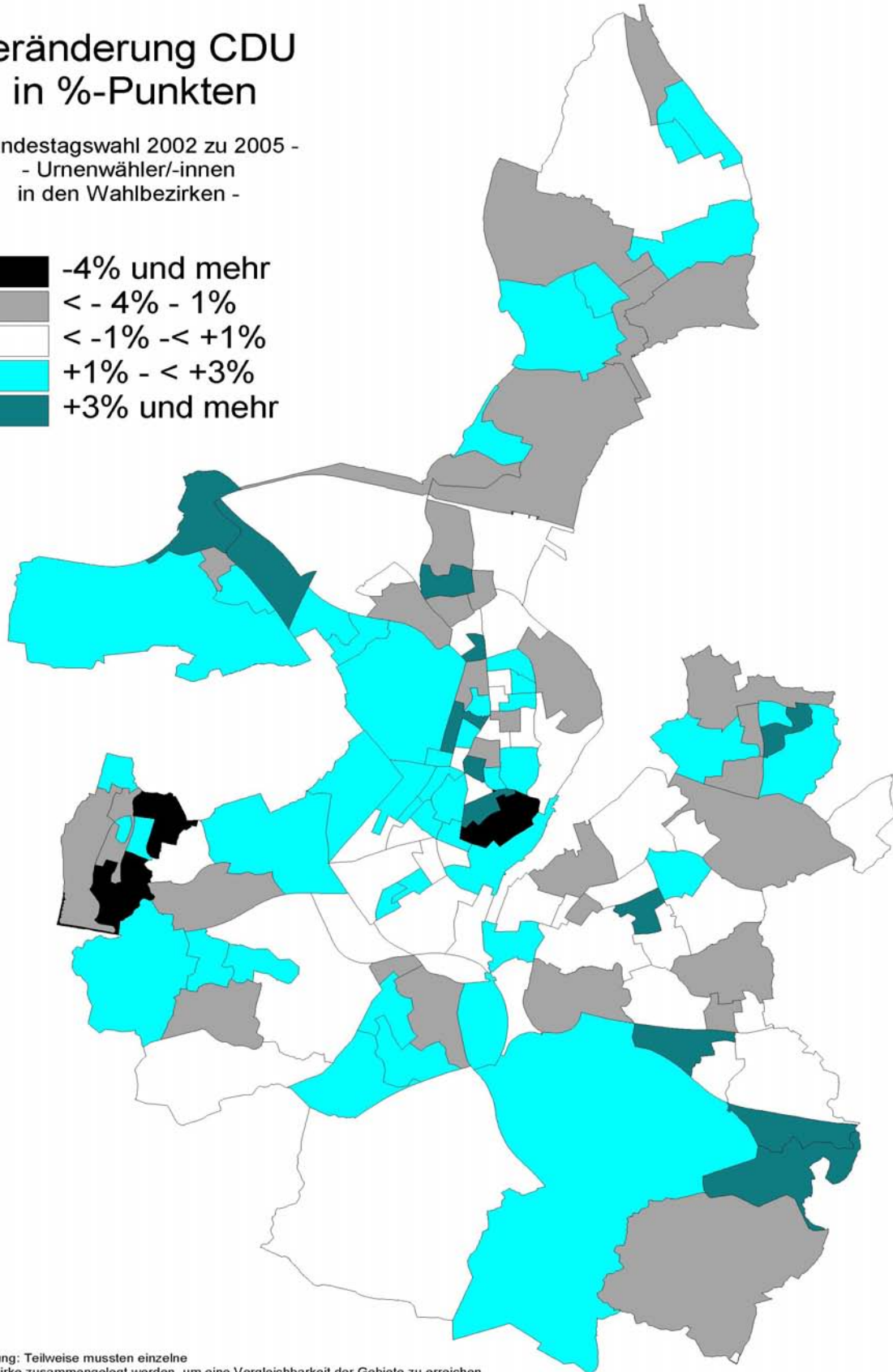


Anmerkung: Teilweise mussten einzelne Wahlbezirke zusammengelegt werden, um eine Vergleichbarkeit der Gebiete zu erreichen.

**Schwarz und Grau bedeuten Verluste von mindestens minus 1 Prozentpunkt.  
Weiß bedeutet plus/minus 1 Prozentpunkt.  
Türkistöne bedeuten Gewinne von mindesten plus 1 Prozentpunkt.**

## Veränderung CDU in %-Punkten

- Bundestagswahl 2002 zu 2005 -  
- Urnenwähler/-innen  
in den Wahlbezirken -

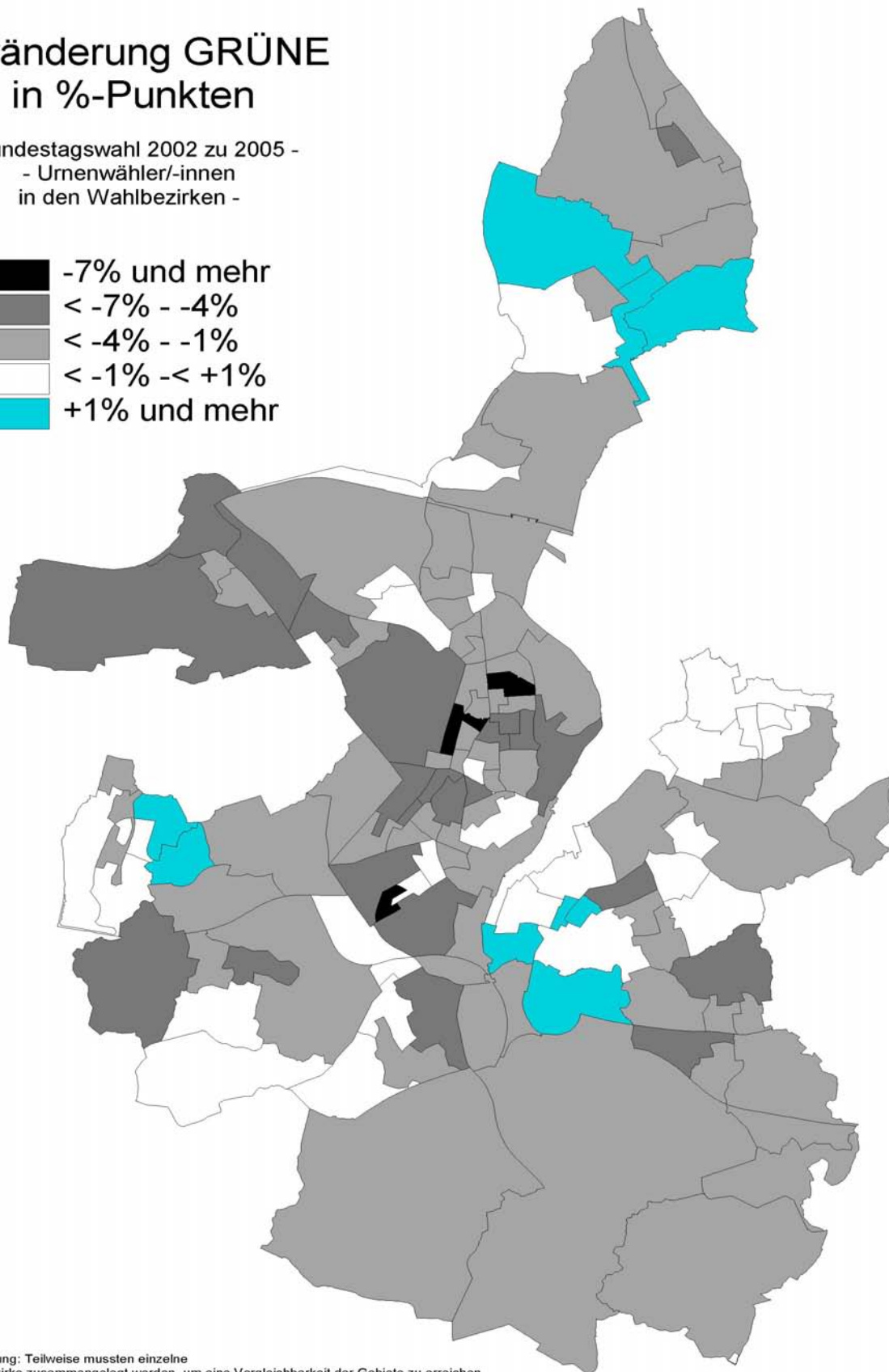


Anmerkung: Teilweise mussten einzelne Wahlbezirke zusammengelegt werden, um eine Vergleichbarkeit der Gebiete zu erreichen.

**Schwarz und Grau bedeuten Verluste von mindestens minus 1 Prozentpunkt.  
Weiß bedeutet plus/minus 1 Prozentpunkt.  
Türkistöne bedeuten Gewinne von mindesten plus 1 Prozentpunkt.**

## Veränderung GRÜNE in %-Punkten

- Bundestagswahl 2002 zu 2005 -  
- Urnenwähler/-innen  
in den Wahlbezirken -

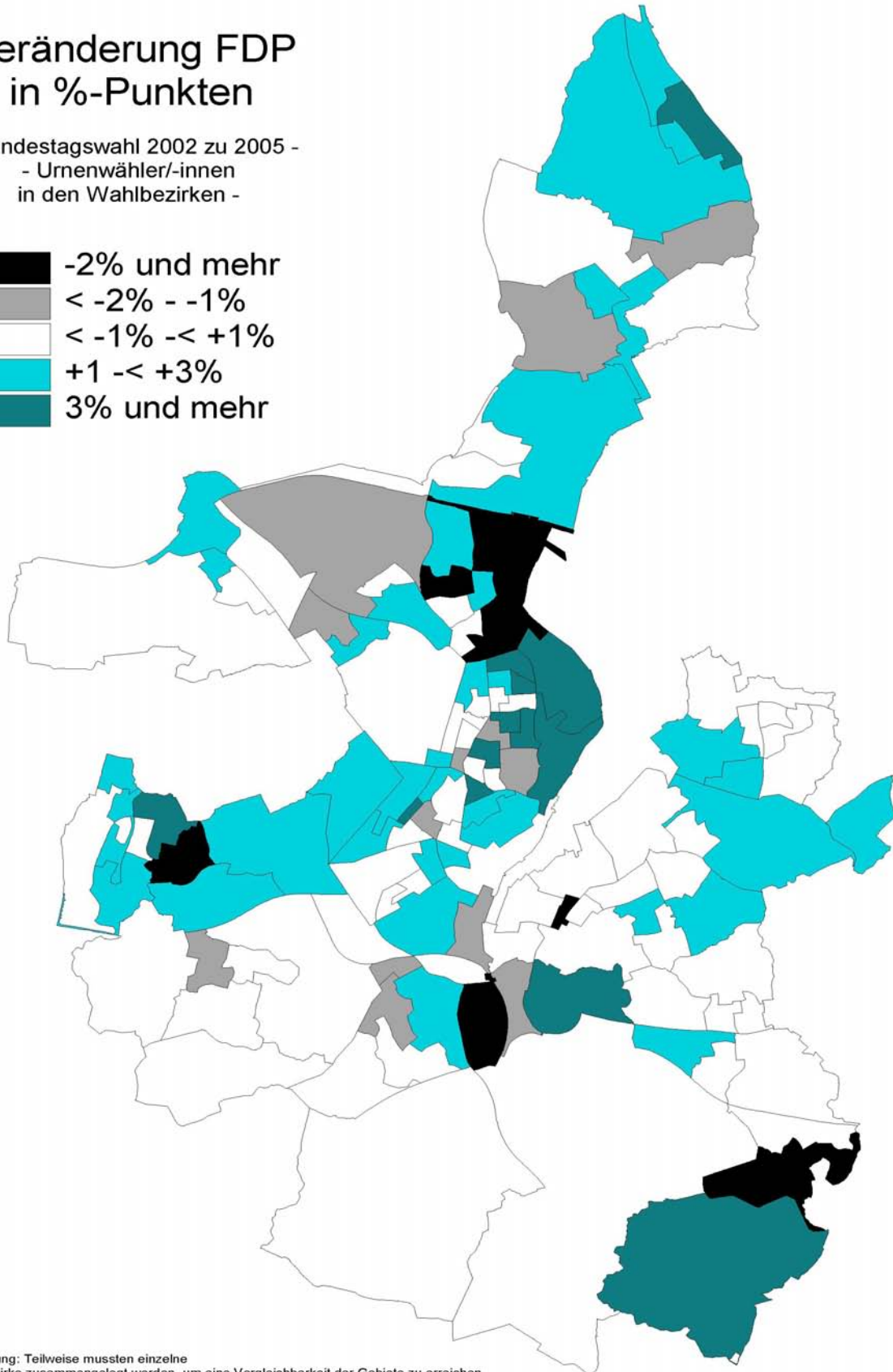


Anmerkung: Teilweise mussten einzelne Wahlbezirke zusammengelegt werden, um eine Vergleichbarkeit der Gebiete zu erreichen.

**Schwarz und Grau bedeuten Verluste von mindestens minus 1 Prozentpunkt.  
Weiß bedeutet plus/minus 1 Prozentpunkt.  
Türkistöne bedeuten Gewinne von mindesten plus 1 Prozentpunkt.**

## Veränderung FDP in %-Punkten

- Bundestagswahl 2002 zu 2005 -  
- Urnenwähler/-innen  
in den Wahlbezirken -

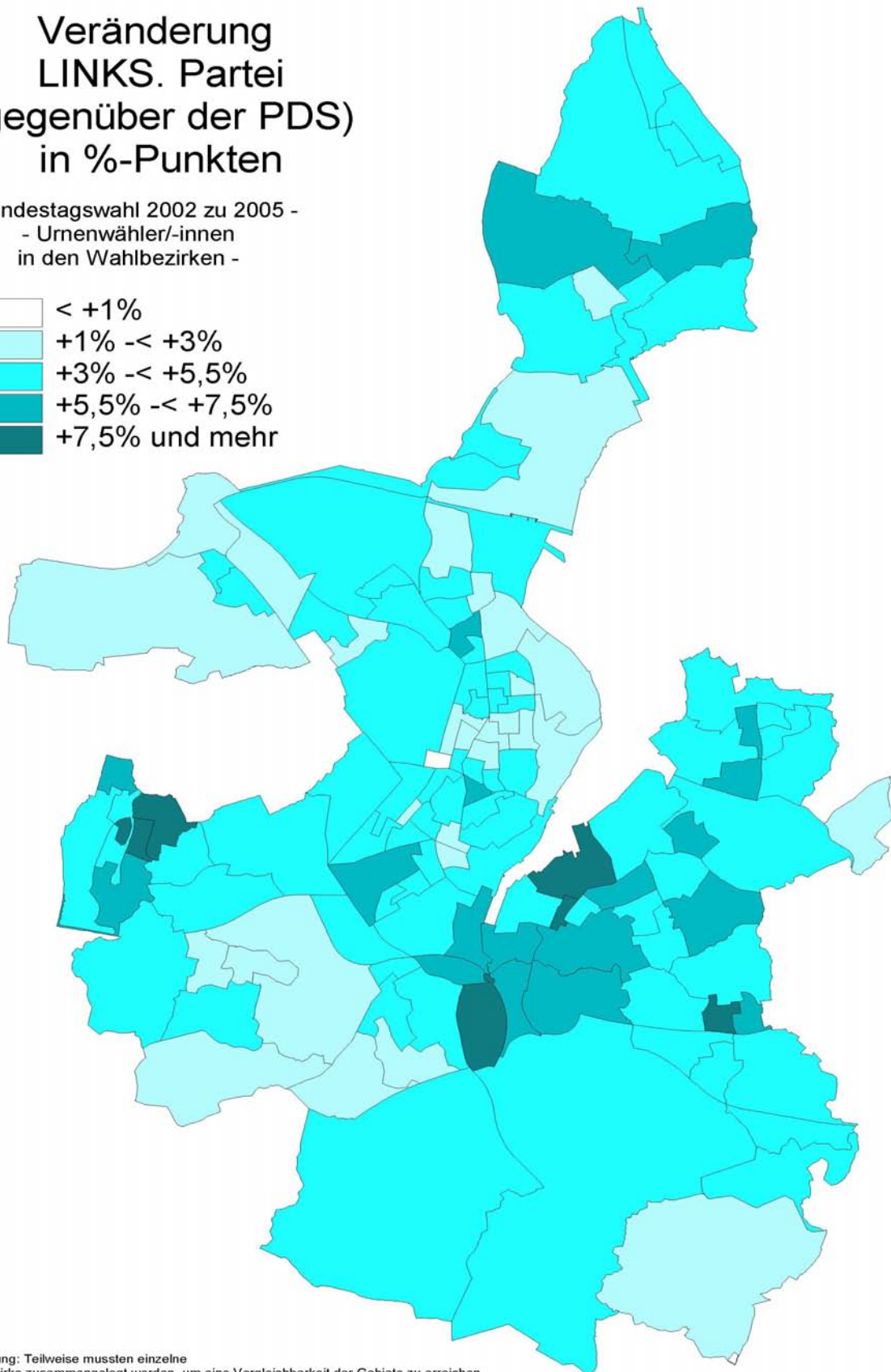
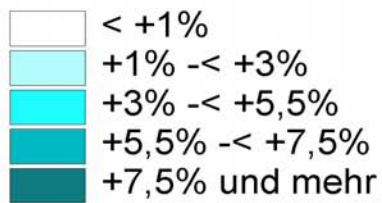


Anmerkung: Teilweise mussten einzelne Wahlbezirke zusammengelegt werden, um eine Vergleichbarkeit der Gebiete zu erreichen.

**Schwarz und Grau bedeuten Verluste von mindestens minus 1 Prozentpunkt.  
Weiß bedeutet plus/minus 1 Prozentpunkt.  
Türkistöne bedeuten Gewinne von mindesten plus 1 Prozentpunkt.**

## Veränderung LINKS. Partei (gegenüber der PDS) in %-Punkten

- Bundestagswahl 2002 zu 2005 -  
- Urnenwähler/-innen  
in den Wahlbezirken -



Anmerkung: Teilweise mussten einzelne Wahlbezirke zusammengelegt werden, um eine Vergleichbarkeit der Gebiete zu erreichen.

**Schwarz und Grau bedeuten Verluste von mindestens minus 1 Prozentpunkt.**

**Weiß bedeutet plus/minus 1 Prozentpunkt.**

**Türkistöne bedeuten Gewinne von mindesten plus 1 Prozentpunkt.**



### Briefwahlregionen zur Bundestagswahl 2005

BWR	Wahlbezirke	Ortsteil	LWK
1	1, 2, 3, 4, 5, 6	1,2+3	15
2	7, 8, 9, 10, 11, 12, 13		
3	14, 15, 16, 17, 18	4+6	
4	19, 20, 21, 22, 23, 24		
5	25, 26, 27, 28, 29, 30, 31	5	
6	32, 33, 34, 35	7	
7	36, 37, 38, 39		
8	40, 41, 42, 43		
9	44, 45, 46, 47		
10	48, 49, 50, 51, 52		
11	53, 54, 55, 56	10	16
12	58, 59, 61, 62, 63		
13	60, 64, 65, 66, 67		
14	68, 69, 70, 71	8	
15	72, 73, 74, 75		
16	76, 77, 78, 79	9	
17	80, 81, 82, 83, 85, 86, 87, 88, 89	11	
18	91, 92, 93, 94, 95	12	
19	96, 97, 98, 101		
20	102, 103, 104, 105, 106, 107	13+14	
21	108, 109, 110, 111, 112, 114, 115, 116, 157		
22	117, 118, 120, 121, 123	15	
23	122, 124, 125, 126, 127, 128		
24	129, 130, 131, 132, 133, 134, 135, 136, 137, 138	16	
25	139, 140, 142, 143, 144, 145, 146, 147, 148	17	
26	149, 150, 151, 152, 153, 154, 155, 156	18	

**Wahlbezirke zur Bundestagswahl 2005 in der Landeshauptstadt Kiel**

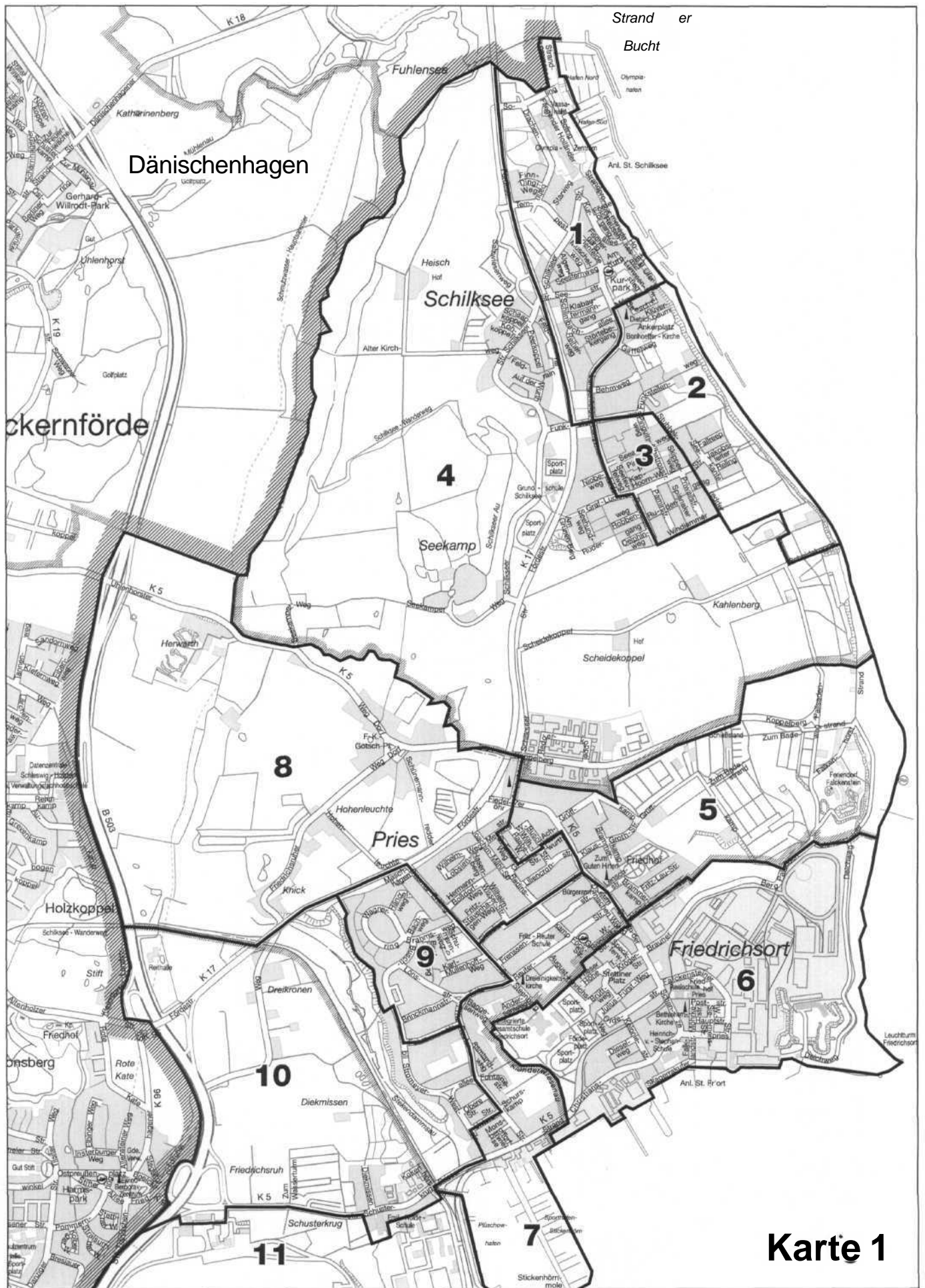
Wahlbezirk	Karte	Wahlbezirk	Karte	Wahlbezirk	Karte
1	1	51	4	106	7
2	1	52	4	107	7
3	1	53	4	108	7
4	1	54	4	109	9
5	1	55	4	110	7
6	1	56	4	111	7
7	1	58	4	112	8, 9
8	1	59	4	114	8, 9
9	1	60	4	115	8, 9
10	1	61	4	116	9
11	2	62	4	117	9
12	2	63	4	118	9
13	2	64	4	120	8, 9
14	2	65	4	121	8
15	2	66	4	122	8
16	4	67	4	123	8
17	4	68	4	124	8
18	4	69	4	125	8
19	2	70	4	126	8
20	2	71	4	127	8
21	2	72	4	128	8
22	2	73	4	129	8
23	2	74	4	130	8
24	2	75	4	131	8
25	4	76	4	132	8
26	3	77	6	133	8
27	3	78	6	134	8
28	3	79	6	135	8
29	3	80	6	136	8
30	3	81	6	137	8
31	3	82	6	138	5
32	4	83	6	139	5
33	4	85	6	140	5
34	4	86	6	142	8
35	4	87	6	143	8
36	4	88	6	144	8
37	4	89	6	145	8
38	4	91	6	146	8
39	4	92	6	147	5
40	4	93	6	148	5
41	4	94	6	149	5
42	4	95	6	150	5
43	4	96	7	151	5
44	4	97	6	152	5
45	4	98	4	153	5
46	4	101	4	154	5
47	4	102	7	155	5
48	4	103	7	156	5
49	4	104	7	157	9
50	4	105	7		

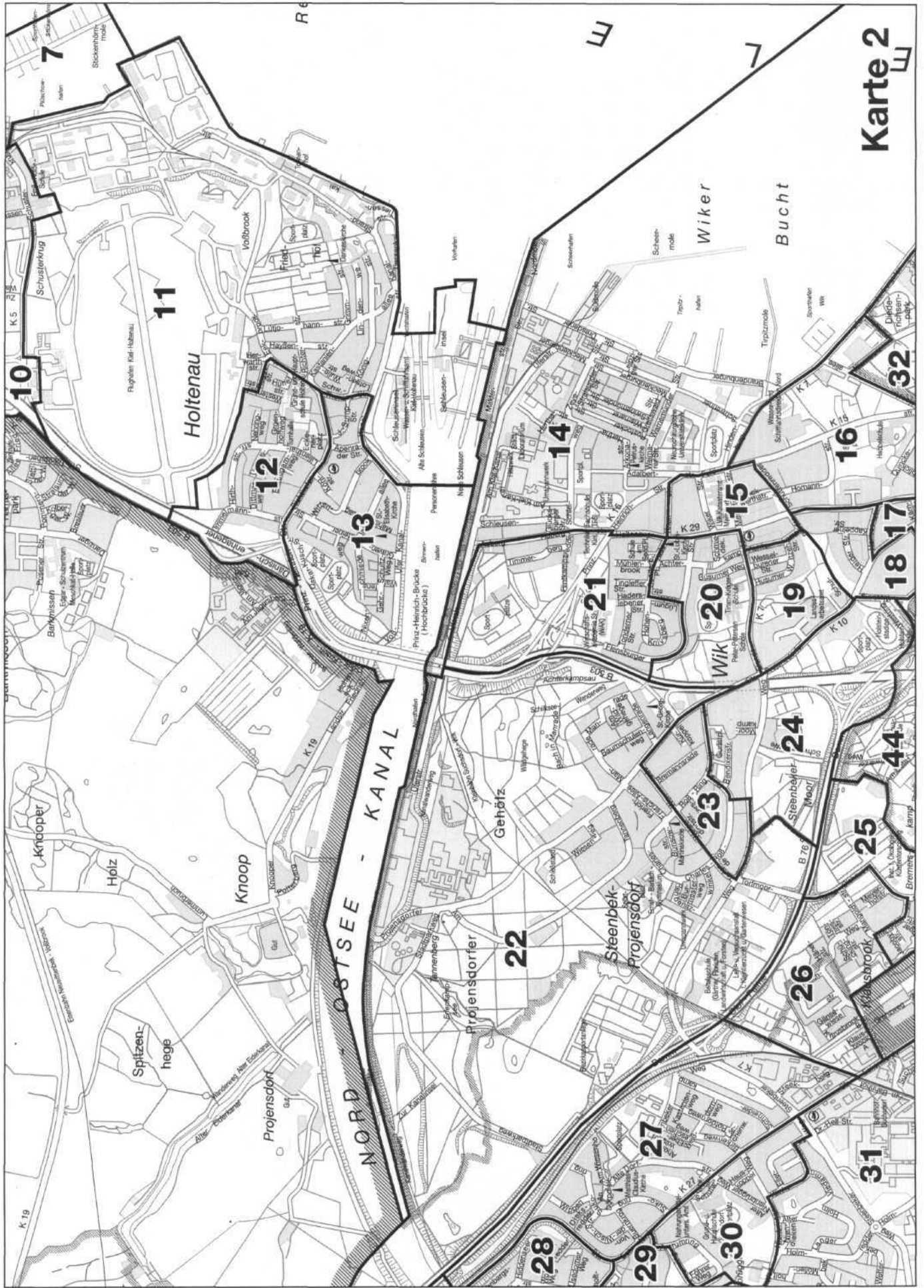
Übersicht  
zum Kartenteil

**WAHLBEZIRKS-  
EINTEILUNG**

Herausgeber: Bürger- und Ordnungsamt / Kartographie: Stadtvermessungsamt Kiel 2005







Karte 2

W

7

11

Holtenau

10

12

13

14

16

18

17

21

15

19

20

24

44

25

22

23

26

31

28

29

30

32

Wiker

Bucht

NORD - OSTSEE - KANAL

Spitzenhege

Projensdort

Knooper

Holz

Projensdort

Gehöitz

Steenbek- Projensdort

Wiker Bucht

K 19

K 5

K 21

K 22

K 23

K 24

K 25

K 26

K 27

K 28

K 29

K 30

K 31

K 32

K 33

K 34

K 35

K 36

K 37

K 38

K 39

K 40

K 41

K 42

K 43

K 44

K 45

K 46

K 47

K 48

K 49

K 50

K 51

K 52

K 53

K 54

K 55

K 56

K 57

K 58

K 59

K 60

K 61

K 62

K 63

K 64

K 65

K 66

K 67

K 68

K 69

K 70

K 71

K 72

K 73

K 74

K 75

K 76

K 77

K 78

K 79

K 80

K 81

K 82

K 83

K 84

K 85

K 86

K 87

K 88

K 89

K 90

K 91

K 92

K 93

K 94

K 95

K 96

K 97

K 98

K 99

K 100

K 101

K 102

K 103

K 104

K 105

K 106

K 107

K 108

K 109

K 110

K 111

K 112

K 113

K 114

K 115

K 116

K 117

K 118

K 119

K 120

K 121

K 122

K 123

K 124

K 125

K 126

K 127

K 128

K 129

K 130

K 131

K 132

K 133

K 134

K 135

K 136

K 137

K 138

K 139

K 140

K 141

K 142

K 143

K 144

K 145

K 146

K 147

K 148

K 149

K 150

K 151

K 152

K 153

K 154

K 155

K 156

K 157

K 158

K 159

K 160

K 161

K 162

K 163

K 164

K 165

K 166

K 167

K 168

K 169

K 170

K 171

K 172

K 173

K 174

K 175

K 176

K 177

K 178

K 179

K 180

K 181

K 182

K 183

K 184

K 185

K 186

K 187

K 188

K 189

K 190

K 191

K 192

K 193

K 194

K 195

K 196

K 197

K 198

K 199

K 200

K 201

K 202

K 203

K 204

K 205

K 206

K 207

K 208

K 209

K 210

K 211

K 212

K 213

K 214

K 215

K 216

K 217

K 218

K 219

K 220

K 221

K 222

K 223

K 224

K 225

K 226

K 227

K 228

K 229

K 230

K 231

K 232

K 233

K 234

K 235

K 236

K 237

K 238

K 239

K 240

K 241

K 242

K 243

K 244

K 245

K 246

K 247

K 248

K 249

K 250

K 251

K 252

K 253

K 254

K 255

K 256

K 257

K 258

K 259

K 260

K 261

K 262

K 263

K 264

K 265

K 266

K 267

K 268

K 269

K 270

K 271

K 272

K 273

K 274

K 275

K 276

K 277

K 278

K 279

K 280

K 281

K 282

K 283

K 284

K 285

K 286

K 287

K 288

K 289

K 290

K 291

K 292

K 293

K 294

K 295

K 296

K 297

K 298

K 299

K 300

K 301

K 302

K 303

K 304

K 305

K 306

K 307

K 308

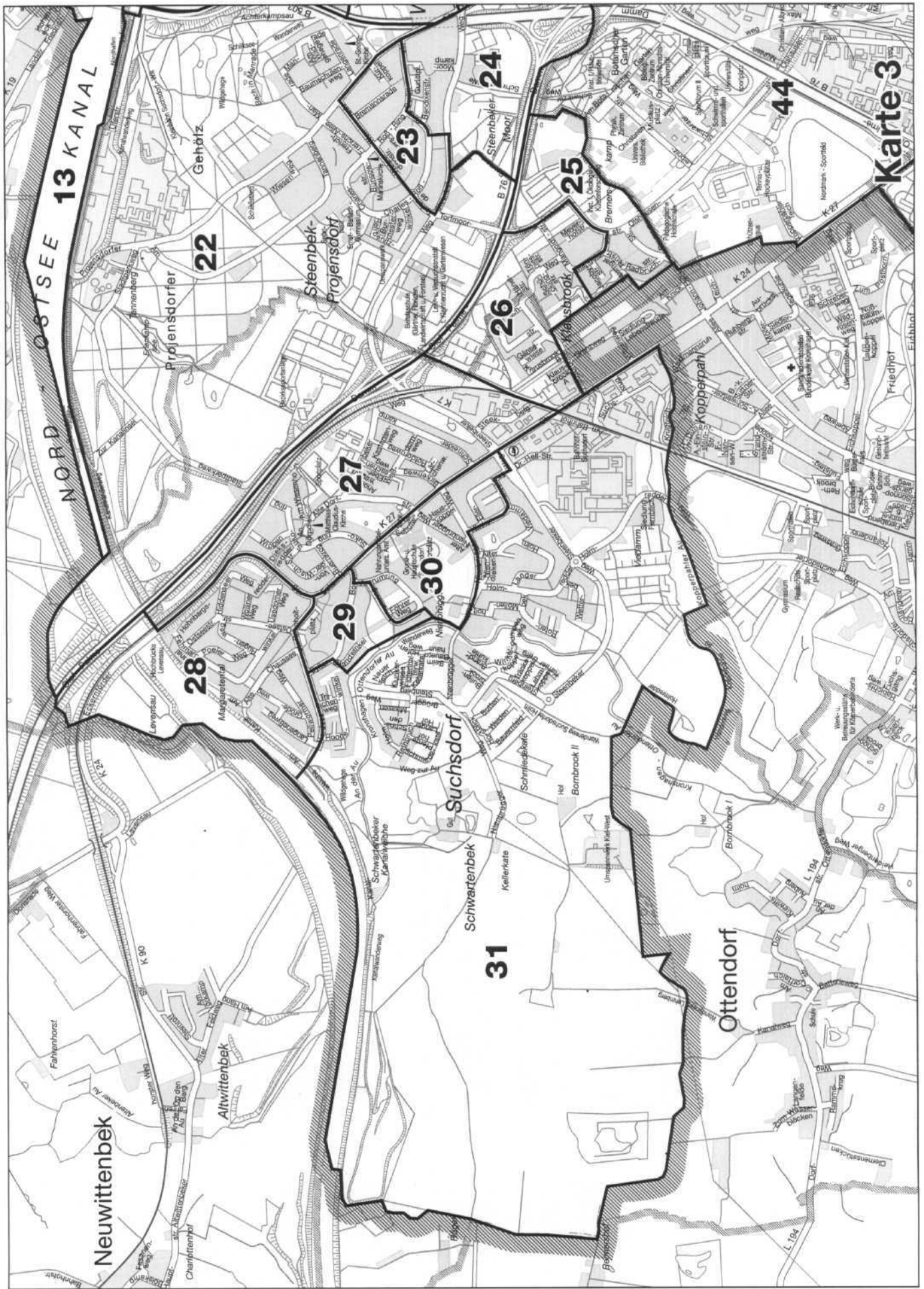
K 309

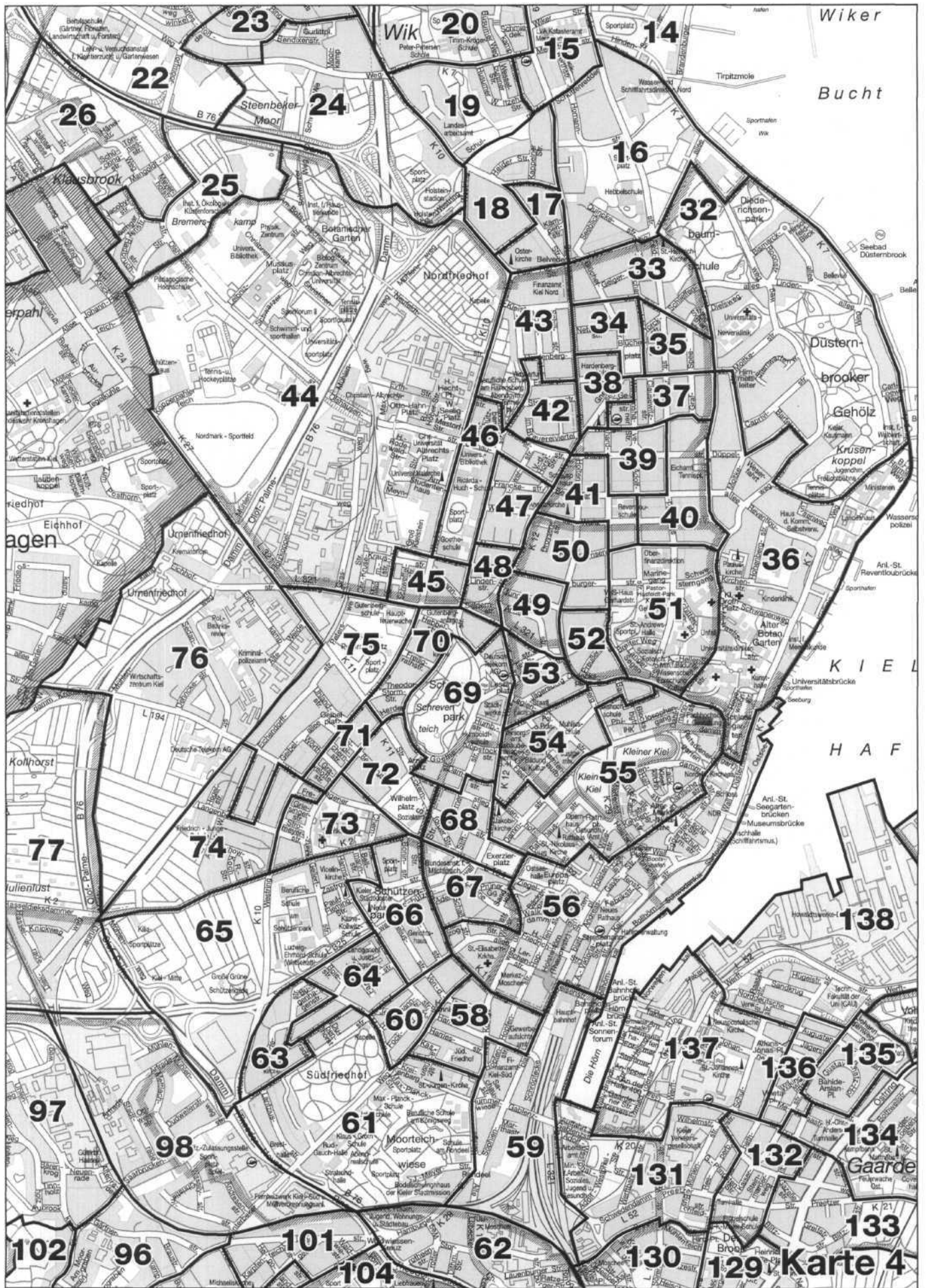
K 310

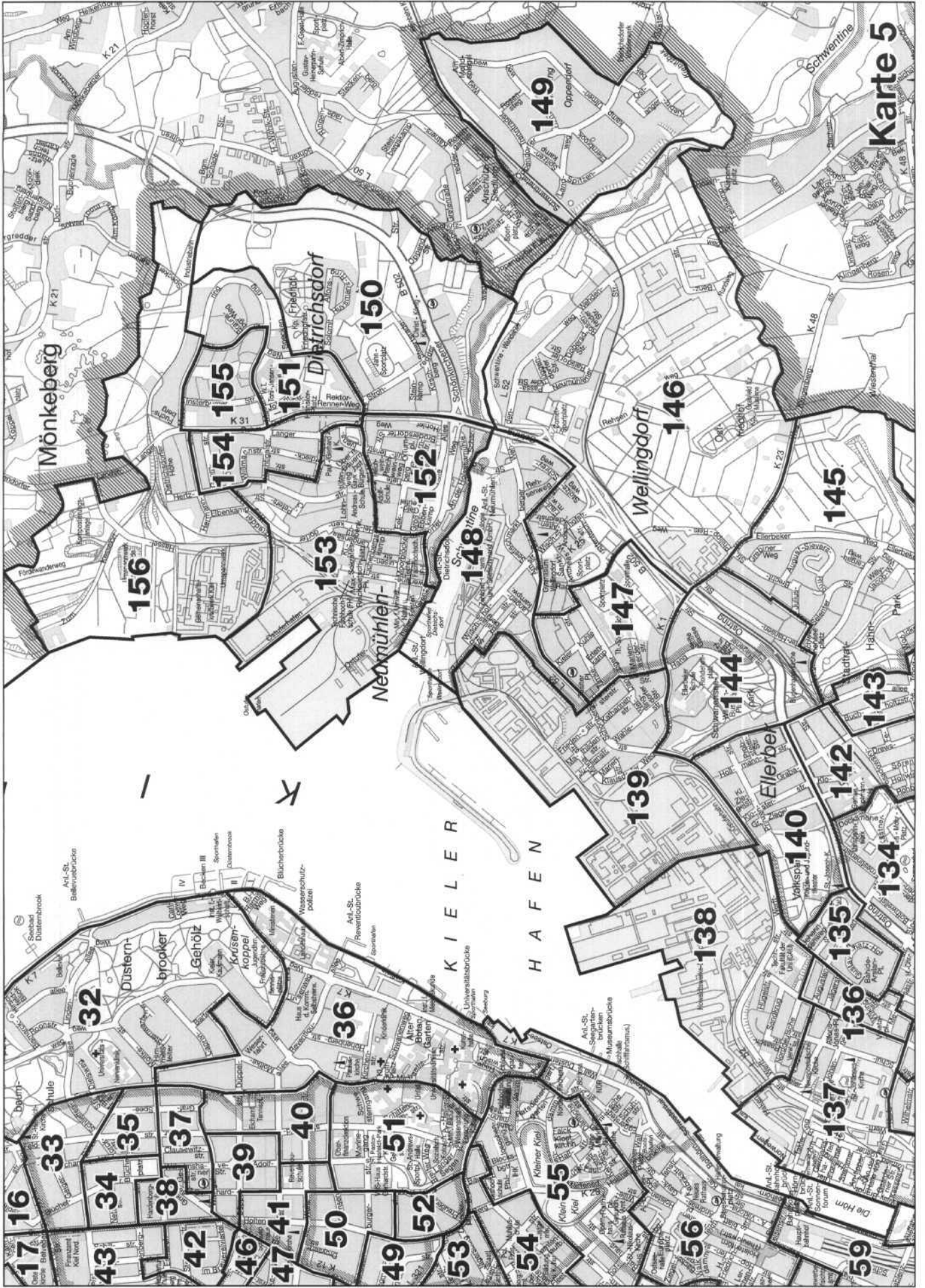
K 311

K 312

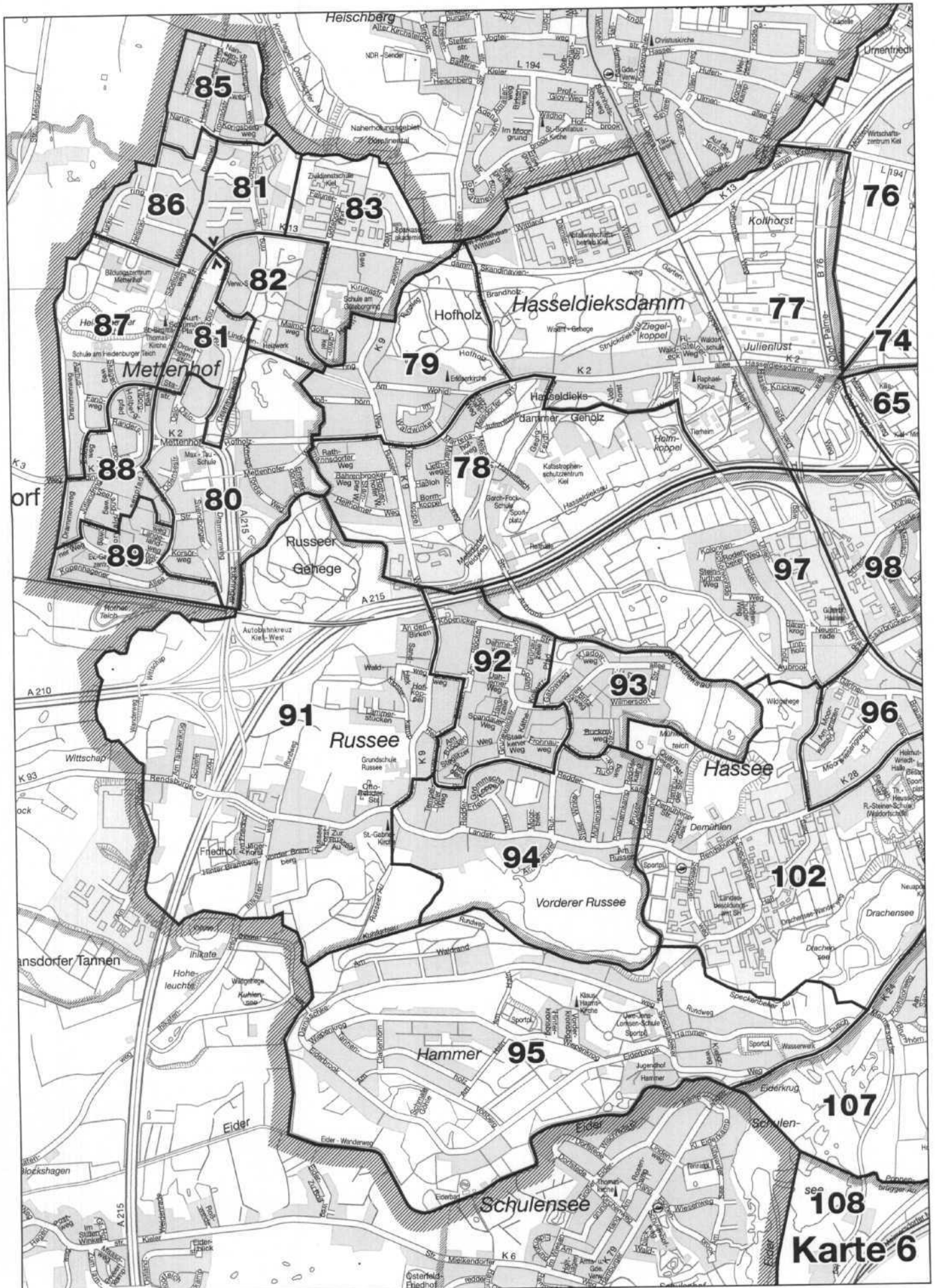
K 313



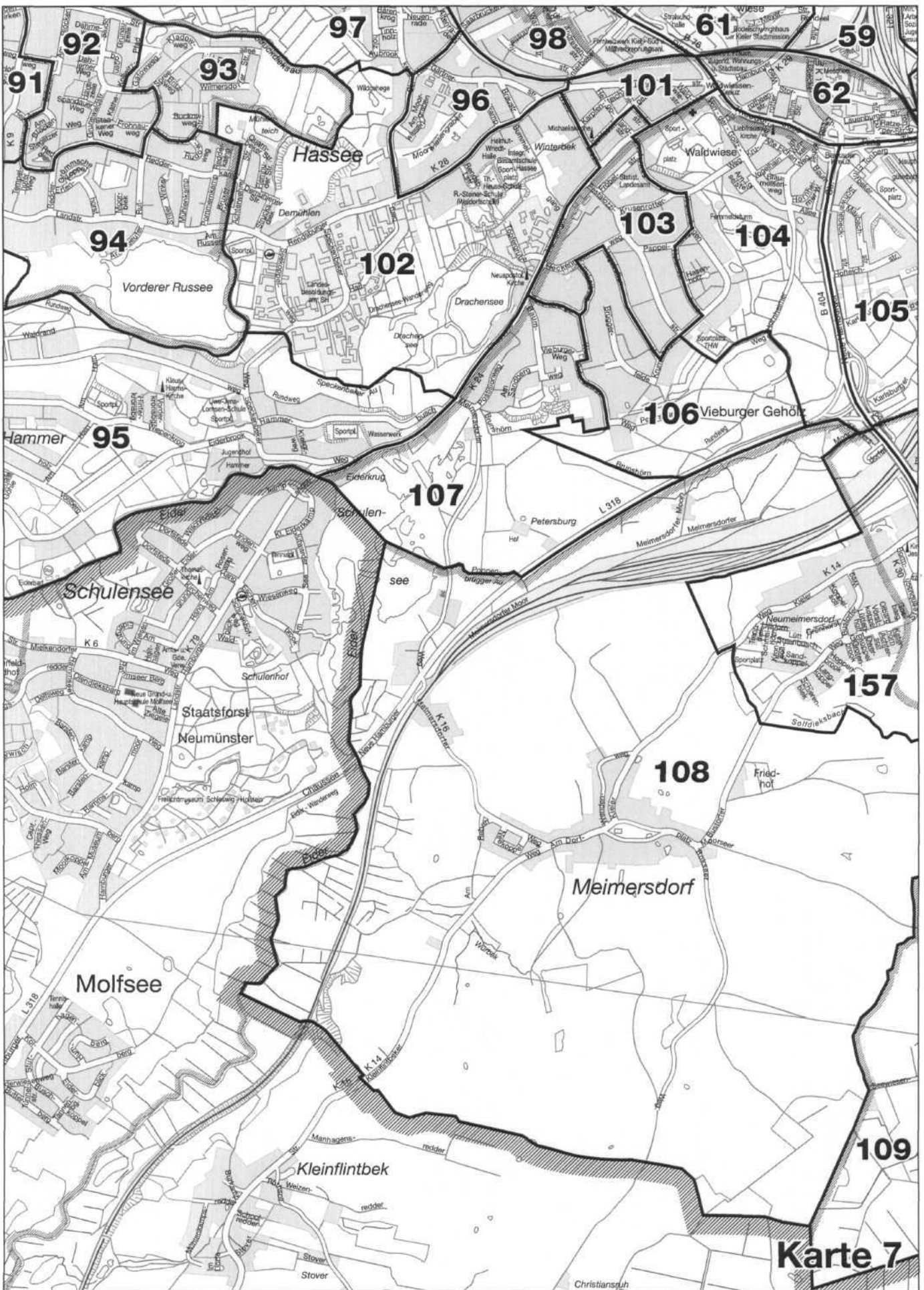








**Karte 6**



**Karte 7**

Christiansruh



