

Statistische Kurzinformation

Nr. 317 / 31. Januar 2018

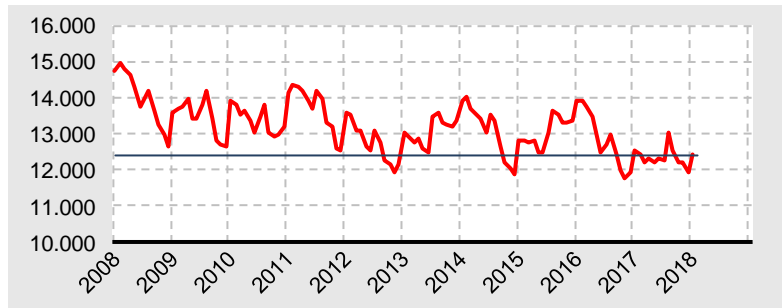
Der Kieler Arbeitsmarkt im Januar 2018

Für den Januar 2018 meldet die Agentur für Arbeit 12.423 Arbeitslose für die Landeshauptstadt Kiel. Die Arbeitslosenquote lag im Januar 2018 bei 9,1 Prozent. Insgesamt betrachtet ist der Januar 2018 der beste Januar seit 26 Jahren. Gegenüber dem Vorjahresmonat sank die Anzahl der Arbeitslosen um 98. Insbesondere im Bereich der kurzfristig Arbeitslosen nach SGB III günstig, hier sank die Anzahl der Arbeitslosen um 140 auf aktuell 2.746. Die Zahl Arbeitslosen nach dem SGB II stieg allerdings leicht um 42 auf 9.677 Personen an.

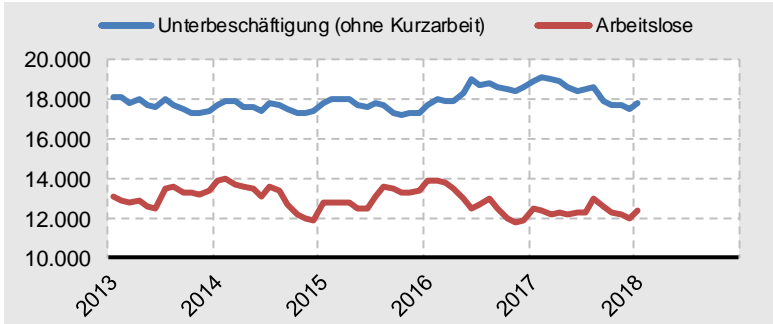
Die Anzahl der Unterbeschäftigten betrug im Januar 2017 17.774 Personen, gut 1.000 weniger als noch im Vorjahresmonat. Die Unterbeschäftigtenquote fiel auf 12,5 Prozent.

Im Vergleich der vier Kreisfreien Städte des Landes belegt Kiel zurzeit den dritten Platz. Hier steht Lübeck mit einer Arbeitslosenquote von 8,5 Prozent erneut am besten da, gefolgt von Neumünster (9,0 Prozent) und auf Platz vier Flensburg (9,3 Prozent).

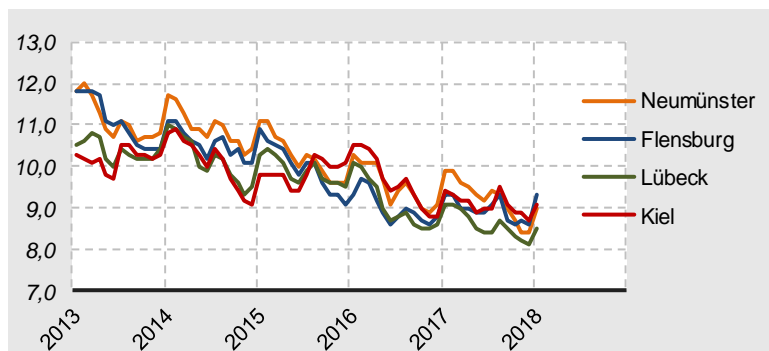
Grafik 1.
Anzahl der
Arbeitslosen
seit 2008



Grafik 2.
Vergleich Anzahl
der Unterbe-
schäftigten und
der Arbeitslosen
seit 2014



Grafik 3.
Die Entwicklung
der Arbeitslosigkeit
in den kreisfreien
Städten Schleswig-
Holstein seit 2013



Quelle: Bundesagentur für Arbeit



Landeshauptstadt Kiel

Bürger- und Ordnungsamt

Abteilung Statistik

Postfach 1152

D-24099 Kiel

Nähere Auskünfte:

Eyk-Röttger Naeve

+49 (0)431 901-2379

E-Mail:

statistikstelle@kiel.de

Internet:

www.kiel.de/statistik