

## Statistische Kurzinformation

Nr. 399 / 7. Juli 2020

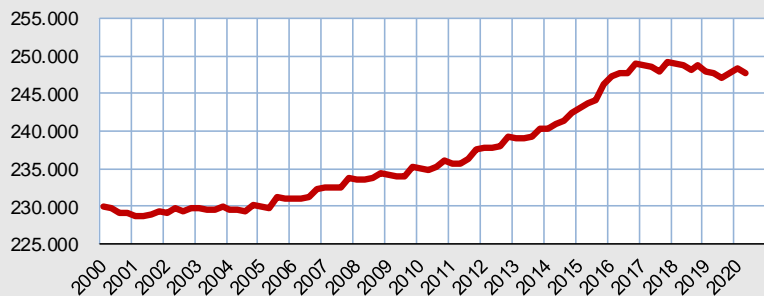
### Die Kieler Bevölkerung am 30. Juni 2020

Die Anzahl der in Kiel gemeldeten Menschen betrug am 30. Juni 2020 insgesamt **247.755**. Im Vergleich zum Vorjahresquartal gab es eine Steigerung vom 98 Einwohner\*innen, gegenüber dem Vorquartal hingegen ein Rückgang von -514.

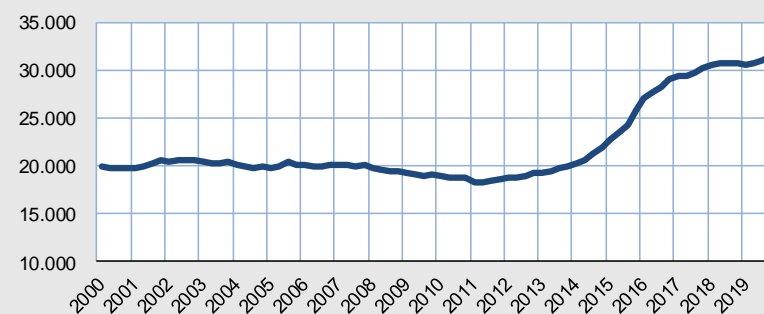
Seit Ende 2016 bewegt sich die Anzahl der Kieler Bevölkerung zwischen 247.000 und 249.000 Menschen ohne einen wirklichen Trend. Auch in den verschiedenen Kieler Stadtteilen ist kein einheitlicher Richtung zu erkennen. Aktuell stieg die Bevölkerung in 15 Stadtteilen gegenüber dem Vorjahresquartal, unter anderem im Ravensberg (+197), in der Altstadt (+49), in Wellsee (+57) und in Hassee (+82). In 15 anderen Kieler Stadtteilen gab es hingegen einen negativen Bevölkerungstrend, so etwa in Elmschenhagen (-126), Damperhof (-55), Neumühlen/Dietrichsdorf (-102) und Pries (-69).

Und auch die Entwicklung innerhalb der Kieler Bevölkerung war im zweiten Quartal 2020 erneut nicht einheitlich. Während die deutsche Bevölkerung gegenüber dem Vorjahresquartal erneut deutlich abnahm (-915), stieg die Zahl der in Kiel gemeldeten Ausländer\*innen um 1.013 an. Die aktuelle Ausländerquote liegt bei 12,8 Prozent.

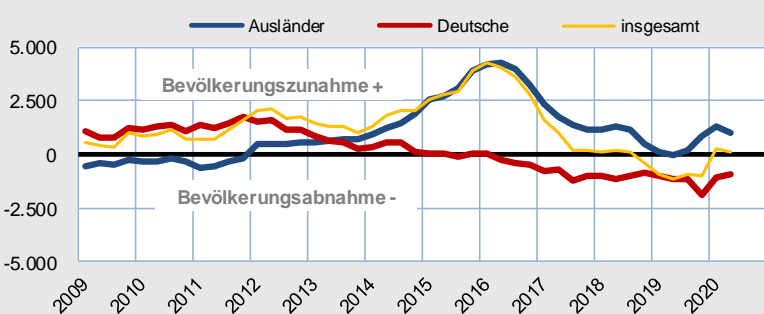
**Grafik 1.**  
Bevölkerungs-  
entwicklung  
insgesamt  
seit 2000



**Grafik 2.**  
Entwicklung der  
ausländischen  
Bevölkerung  
seit 2000



**Grafik 3.**  
Bevölkerungs-  
gewinne und  
-verluste seit  
2009  
gegenüber dem  
Vorjahresquartal



Quelle: Bürger- und Ordnungsamt der Landeshauptstadt Kiel



Landeshauptstadt Kiel

Bürger- und Ordnungsamt

Abteilung Statistik

Postfach 1152

24099 Kiel

Nähere Auskünfte:

Eyk-Röttger Naeve

+49 (0)431 901-2379

E-Mail:

statistikstelle@kiel.de

Internet:

www.kiel.de/statistik