



Amt für zentrale Informationsverarbeitung  
Abteilung Statistik

**Das amtliche Endergebnis der Wahl der Oberbürgermeisterin/des  
Oberbürgermeisters in der Landeshauptstadt Kiel am 15. März 2009**

**Statistischer Bericht Nr. 194**



## ***Impressum***

**Herausgeberin:**  
**Landeshauptstadt Kiel**  
**Amt für zentrale Informationsverarbeitung**  
**Abteilung 04.3 - Statistik**  
Postfach 1152, 24099 Kiel  
Fax: 0431 901 62319  
statistikstelle@kiel.de

Auskünfte erteilt: Eyk-Röttger Naeve, Tel. 0431 9012379

Nachdruck, auch auszugsweise, nur mit Quellenangabe gestattet.  
Alle Rechte vorbehalten. Es ist insbesondere nicht gestattet, ohne ausdrückliche Genehmigung der Herausgeberin, diese Veröffentlichung oder Teile daraus für gewerbliche Zwecke zu übersetzen, zu vervielfältigen oder in elektronische Systeme einzuspeisen.

© 3/2009 - 04.3

## Inhalt

	Seite
Vorbemerkungen	1
Amtliches Endergebnis Landeshauptstadt Kiel insgesamt	3
Amtliches Endergebnis in den Gemeindewahlkreisen	4
Amtliches Endergebnis in den Ortsbeiratsbezirken	22
Amtliches Endergebnis in den Wahlbezirken	34

## Vorbemerkungen

### Briefwahlbezirke

Grundsätzlich werden die Stimmen der Briefwählerinnen/Briefwähler in den zugehörigen Wahlbezirken ausgezählt. Ausnahmen bilden die folgenden Wahlbezirke, die neben den eigenen Briefwählerinnen/Briefwählern auch die Stimmen der Briefwählerinnen und Briefwähler der aufgeführten Wahlbezirke mit auszählen. Theoretisch ist in diesen Wahlbezirken eine Wahlbeteiligung von über 100 % möglich. Die Briefwahlbezirke sind in der tabellarischen Darstellung durch ein ☒ gekennzeichnet.

### Die Briefwahlbezirke

Der Wahlbezirk ...	zählt die Briefwahl für ... aus	Der Wahlbezirk ...	zählt die Briefwahl für ... aus	Der Wahlbezirk ...	zählt die Briefwahl für ... aus
8	7, 8	65	63, 65	116	108, 109, 116, 157
10	5, 10	71	68, 70, 71	118	118, 122
15	14, 15	77	73, 75, 77	126	125, 126
22	22, 23	83	82, 83	127	124, 127
36	34, 36	86	86, 87	129	129, 130, 132
38	38, 40	88	80, 88	138	134, 137, 138
46	44, 46	98	97, 98	142	139, 142
48	48, 49	101	96, 101	146	146, 147
56	55, 56	105	105, 106	151	150, 151
61	60, 61	114	114, 115	155	154, 155

### Gewinne und Verluste - Die Vergleichswahl

Für die Berechnung der Gewinne und Verluste wird diese Wahl mit der Wahl der Oberbürgermeisterin/des Oberbürgermeisters vom 2. März 2003 verglichen. Verglichen werden die Ergebnisse der Kandidatinnen und Kandidaten der jeweils aufgeführten Parteien. Hierbei ist anzumerken, dass die Partei Die Linke bei der Wahl 2003 keine Kandidatin bzw. Kandidaten hatte. Insofern kann der Kandidat der Partei Die Linke keine Verluste gegenüber der Wahl 2003 ausweisen. Ein Vergleich auf Ebene der Wahlbezirke wird nicht vorgenommen, da sich die Wahlbezirke gegenüber 2003 deutlich verändert haben und daher ein Vergleich nur sehr eingeschränkt möglich wäre.

**Die Kandidatin und Kandidaten**

Bei dieser Wahl treten eine Kandidatin und zwei Kandidaten an. Die Reihenfolge der antretenden Kandidatin und Kandidaten ist bei der Hauptwahl alphabetisch, bei einer etwaigen Stichwahl richtet sich die Reihenfolge nach der Anzahl der Stimmen in der Hauptwahl.

<b>Stimmzettel</b>		
für die Wahl der Oberbürgermeisterin/des Oberbürgermeisters in der Landeshauptstadt Kiel am 15. März 2009		
<b>Sie haben <u>eine</u> Stimme</b>		
Nur <u>eine</u> Bewerberin oder <u>einen</u> Bewerber in <u>einem</u> der Kreise ankreuzen, sonst ist der Stimmzettel ungültig!		
<b>1</b>	<b>Albig, Torsten</b> Ministerialdirigent im Bundesfinanzministerium 24107 Kiel, Sukoring 65 SPD-Ratsfraktion	<input type="radio"/>
<b>2</b>	<b>Sharma, Raju</b> Jurist 24340 Eckernförde, Geschwister-Scholl-Str. 59 Ratsfraktion DIE LINKE	<input type="radio"/>
<b>3</b>	<b>Volquartz, Angelika</b> Oberbürgermeisterin/Realschulrektorin a. D. 24105 Kiel, Moltkestraße 29 CDU-Ratsfraktion	<input type="radio"/>



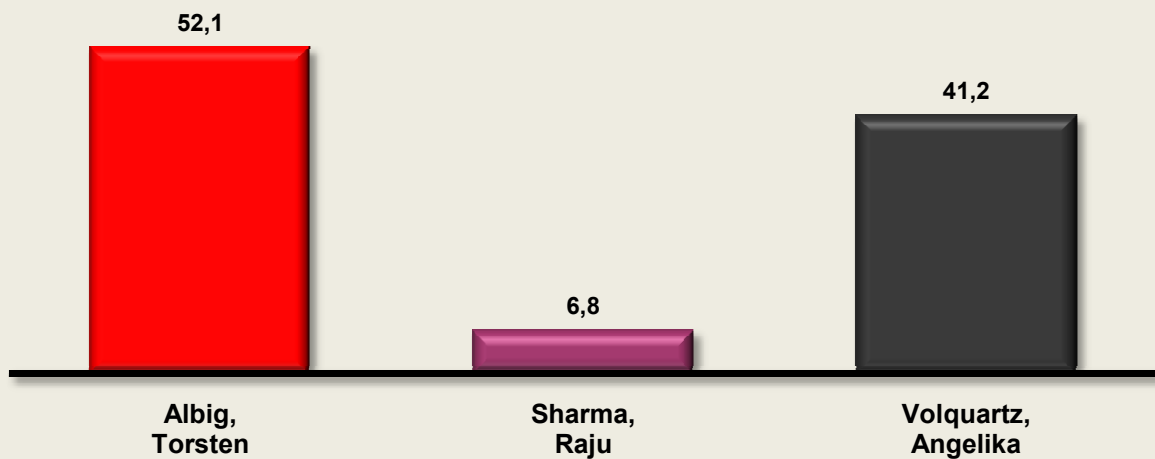
### Landeshauptstadt Kiel insgesamt - Amtliches Endergebnis

Merkmal	Wahlberechtigte	Wähler/-innen	Stimmen		Von den gültigen Stimmen entfallen auf:		
			ungültige Stimmen	gültige Stimmen	Albig, Torsten	Sharma, Raju	Volquartz, Angelika
absolut	189.576	69.280	611	68.669	35.746	4.661	28.262
in %		36,5	0,9	99,1	52,1	6,8	41,2

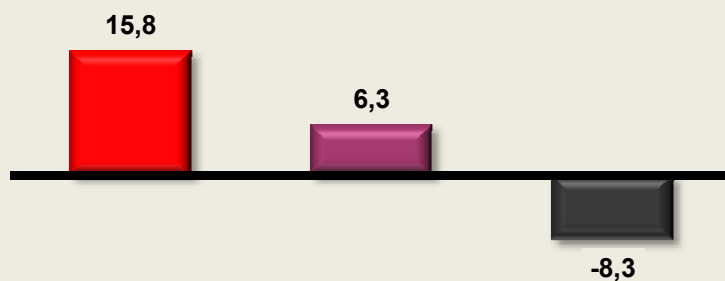
Gewählte Kandidatin/gewählter Kandidat:

Torsten Albig - SPD -

#### Amtliches Endergebnis



#### Gewinne und Verluste (Kandidatin/Kandidat der ...)




**SPD**

**DIE LINKE.**

**CDU**

#### Wahlbeteiligung



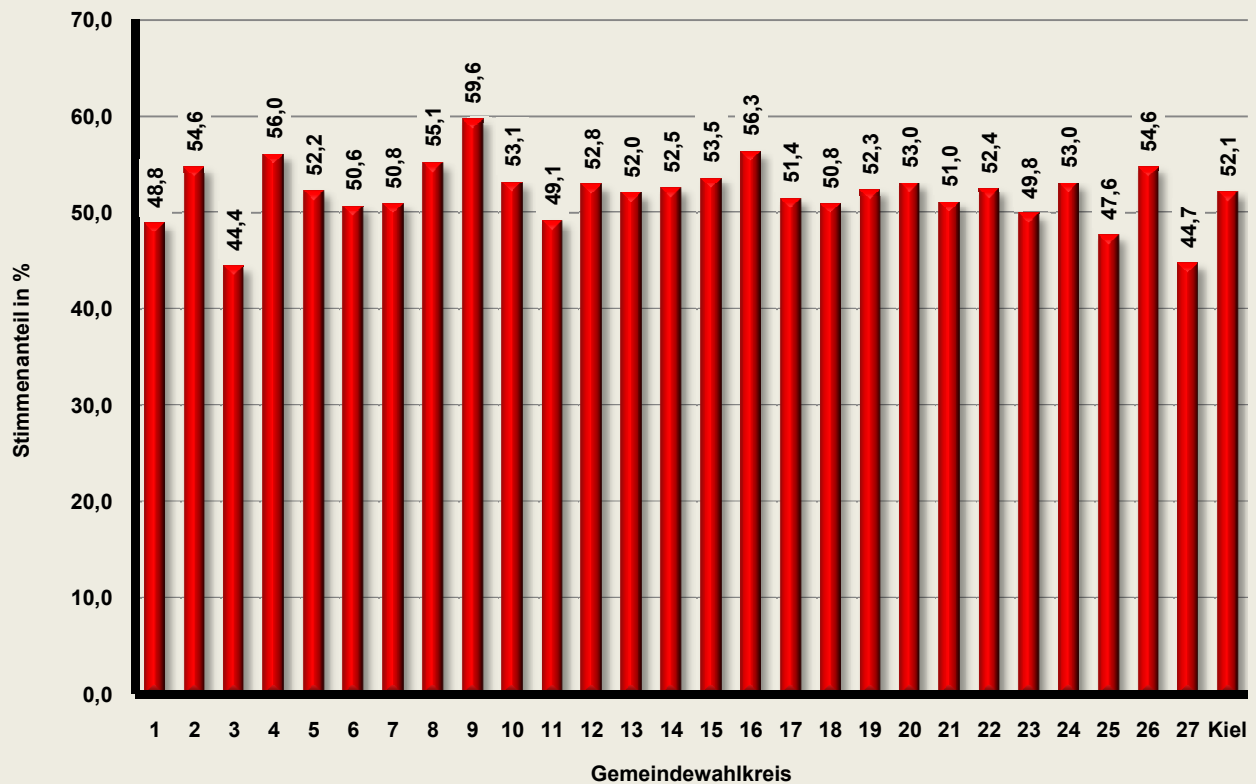
**Übersicht Gemeindewahlkreise - Amtliches Endergebnis**

Gemeinde- wahlkreis	Wahlbe- rechtigte	Wähler/ -innen	Stimmen		Von den gültigen Stimmen entfallen auf:		
			ungültige Stimmen	gültige Stimmen	<b>Albig, Torsten</b>	<b>Sharma, Raju</b>	<b>Volquartz, Angelika</b>
1	7.131	2.702 37,9	21 0,8	2.681 99,2	1.307 48,8	169 6,3	1.205 44,9
2	8.122	3.024 37,2	27 0,9	2.997 99,1	1.637 54,6	240 8,0	1.120 37,4
3	5.926	2.936 49,5	22 0,7	2.914 99,3	1.295 44,4	141 4,8	1.478 50,7
4	6.621	2.389 36,1	20 0,8	2.369 99,2	1.327 56,0	168 7,1	874 36,9
5	6.323	2.855 45,2	23 0,8	2.832 99,2	1.477 52,2	149 5,3	1.206 42,6
6	7.173	2.578 35,9	25 1,0	2.553 99,0	1.293 50,6	174 6,8	1.086 42,5
7	8.120	3.476 42,8	24 0,7	3.452 99,3	1.755 50,8	163 4,7	1.534 44,4
8	6.965	3.494 50,2	27 0,8	3.467 99,2	1.910 55,1	135 3,9	1.422 41,0
9	7.020	2.623 37,4	19 0,7	2.604 99,3	1.551 59,6	174 6,7	879 33,8
10	7.865	3.100 39,4	24 0,8	3.076 99,2	1.633 53,1	221 7,2	1.222 39,7
11	6.073	1.409 23,2	16 1,1	1.393 98,9	684 49,1	145 10,4	564 40,5
12	8.811	3.004 34,1	40 1,3	2.964 98,7	1.565 52,8	256 8,6	1.143 38,6
13	7.677	2.070 27,0	19 0,9	2.051 99,1	1.067 52,0	255 12,4	729 35,5
14	8.343	3.303 39,6	38 1,2	3.265 98,8	1.715 52,5	230 7,0	1.320 40,4
15	7.340	2.396 32,6	24 1,0	2.372 99,0	1.269 53,5	150 6,3	953 40,2
16	7.131	3.534 49,6	28 0,8	3.506 99,2	1.973 56,3	198 5,6	1.335 38,1
17	8.571	3.655 42,6	18 0,5	3.637 99,5	1.870 51,4	219 6,0	1.548 42,6
18	7.076	1.307 18,5	30 2,3	1.277 97,7	649 50,8	185 14,5	443 34,7
19	6.539	1.278 19,5	9 0,7	1.269 99,3	664 52,3	170 13,4	435 34,3

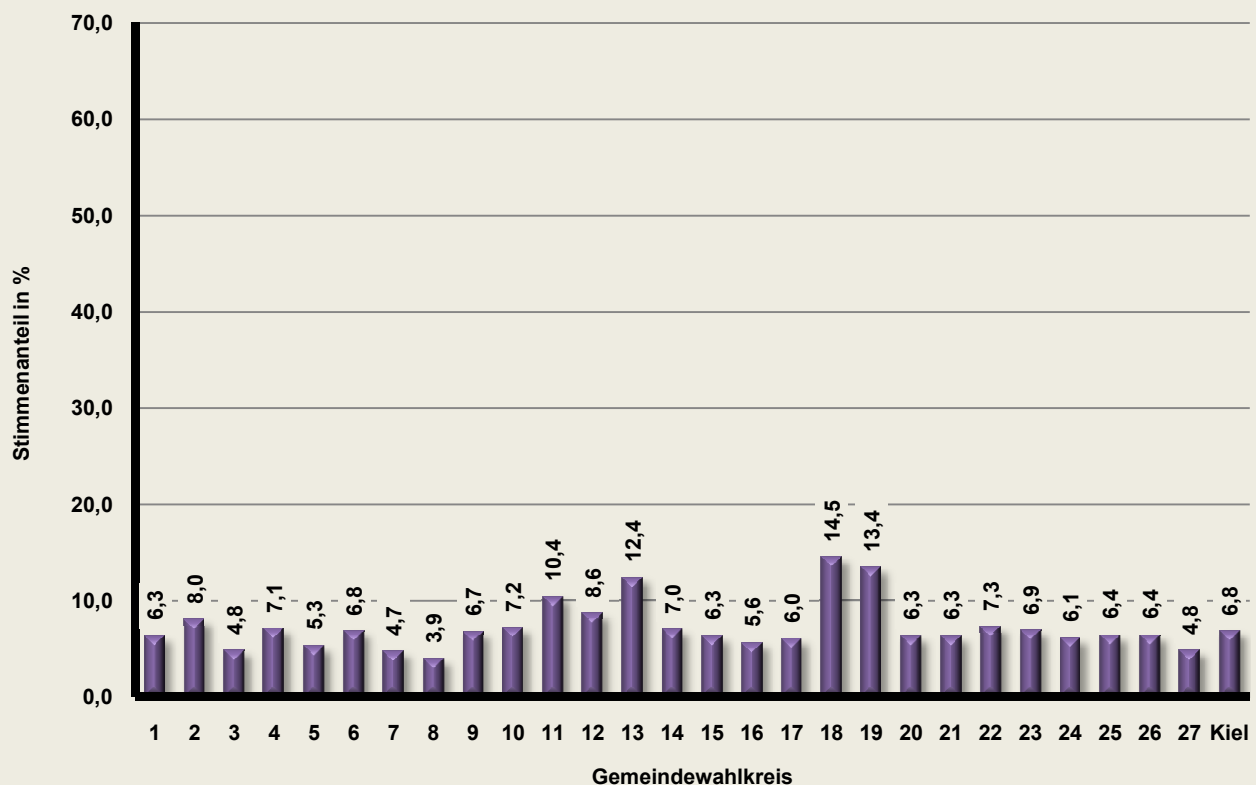
### Übersicht Gemeindevwahlkreise - Amtliches Endergebnis

Gemeindevwahlkreis	Wahlberechtigte	Wähler/-innen	Stimmen		Von den gültigen Stimmen entfallen auf:		
			ungültige Stimmen	gültige Stimmen	Albig, Torsten	Sharma, Raju	Volquartz, Angelika
20	7.090	2.287 32,3	18 0,8	2.269 99,2	1.203 53,0	143 6,3	923 40,7
21	6.965	2.445 35,1	23 0,9	2.422 99,1	1.236 51,0	153 6,3	1.033 42,7
22	6.239	1.516 24,3	17 1,1	1.499 98,9	786 52,4	109 7,3	604 40,3
23	6.069	2.087 34,4	18 0,9	2.069 99,1	1.030 49,8	142 6,9	897 43,4
24	7.815	2.814 36,0	18 0,6	2.796 99,4	1.481 53,0	171 6,1	1.144 40,9
25	5.373	2.226 41,4	15 0,7	2.211 99,3	1.052 47,6	141 6,4	1.018 46,0
26	5.574	2.094 37,6	20 1,0	2.074 99,0	1.132 54,6	132 6,4	810 39,1
27	5.624	2.678 47,6	28 1,0	2.650 99,0	1.185 44,7	128 4,8	1.337 50,5

### Amtliches Endergebnis in den Gemeindewahlkreisen für Torsten Albig

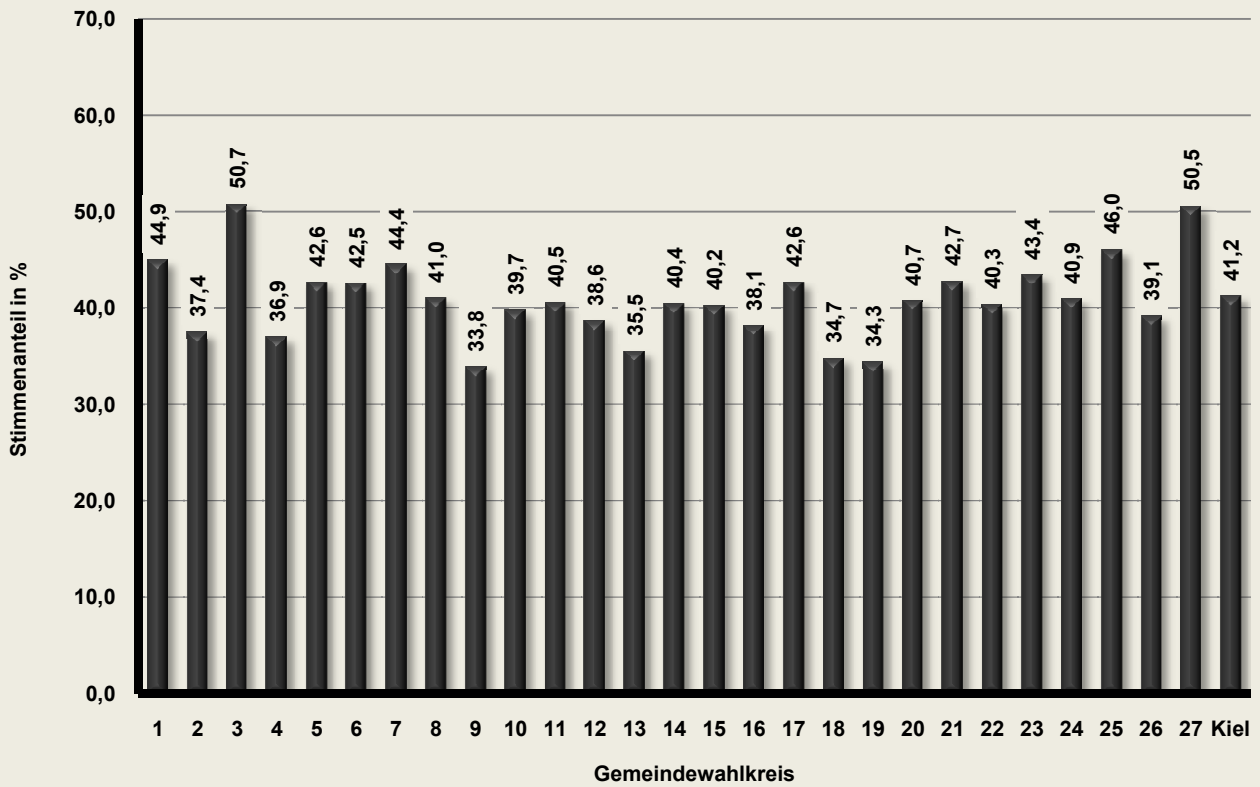


### Amtliches Endergebnis in den Gemeindewahlkreisen für Raju Sharma

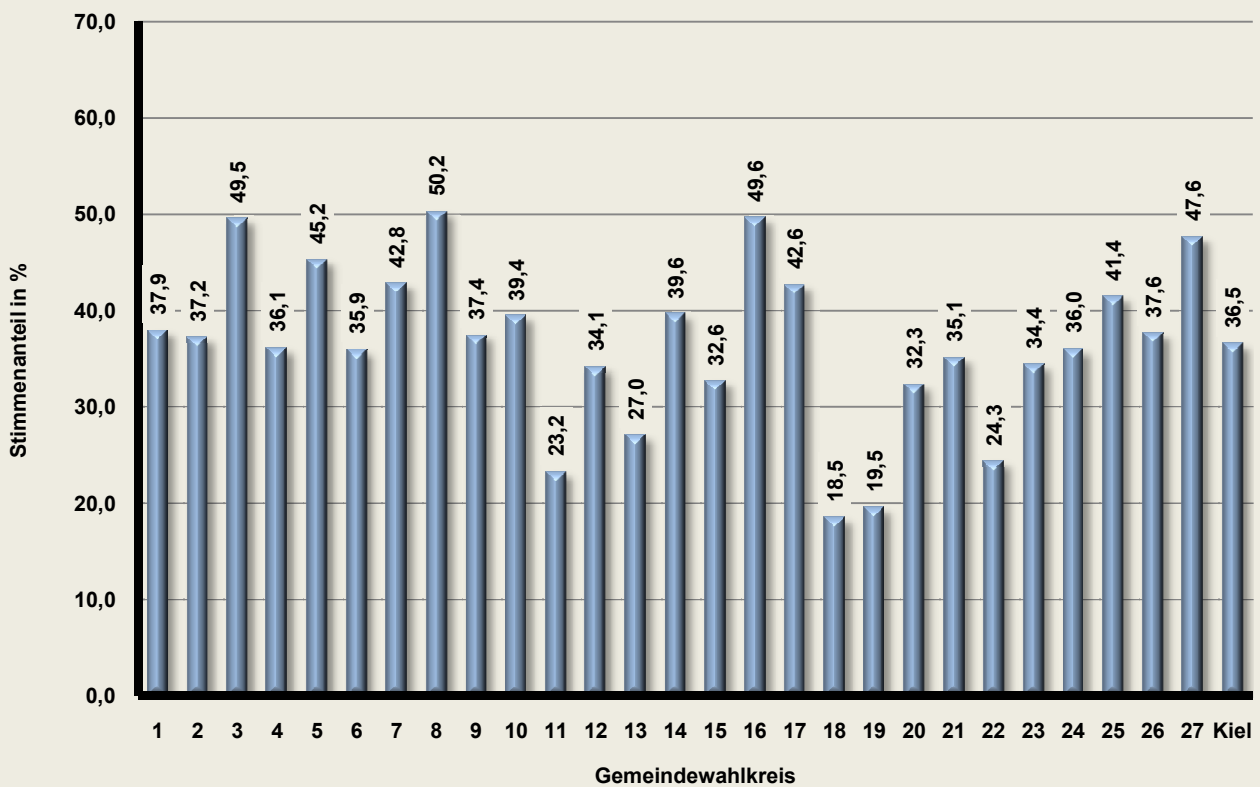




### Amtliches Endergebnis in den Gemeindewahlkreisen für Angelika Volquartz



### Amtliches Endergebnis in den Gemeindewahlkreisen für die Wahlbeteiligung

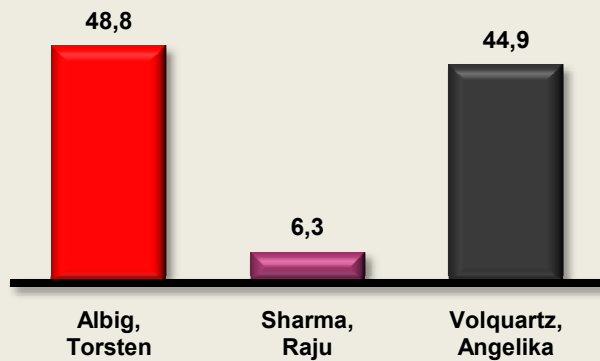


### Gemeindewahlkreis 1

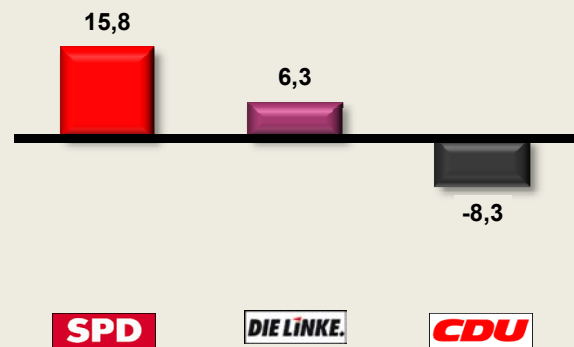
Wahlberechtigte	Wähler/-innen	Stimmen		Von den gültigen Stimmen entfallen auf:		
		ungültige Stimmen	gültige Stimmen	Albig, Torsten	Sharma, Raju	Volquartz, Angelika
7.131	2.702	21	2.681	1.307	169	1.205
	37,9	0,8	99,2	48,8	6,3	44,9



#### Vorläufiges Endergebnis



#### Gewinne und Verluste (Kandidatin/Kandidat der ...)

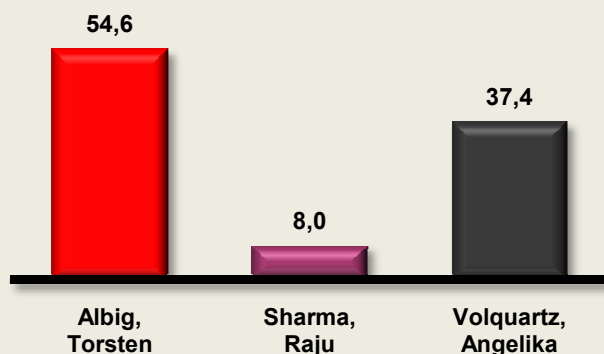


### Gemeindewahlkreis 2

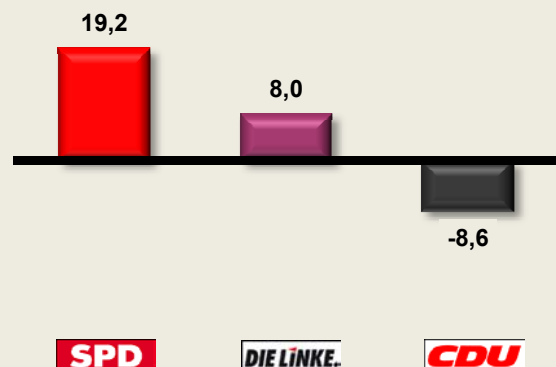
Wahlberechtigte	Wähler/-innen	Stimmen		Von den gültigen Stimmen entfallen auf:		
		ungültige Stimmen	gültige Stimmen	Albig, Torsten	Sharma, Raju	Volquartz, Angelika
8.122	3.024	27	2.997	1.637	240	1.120
	37,2	0,9	99,1	54,6	8,0	37,4



#### Amtliches Endergebnis



#### Gewinne und Verluste (Kandidatin/Kandidat der ...)

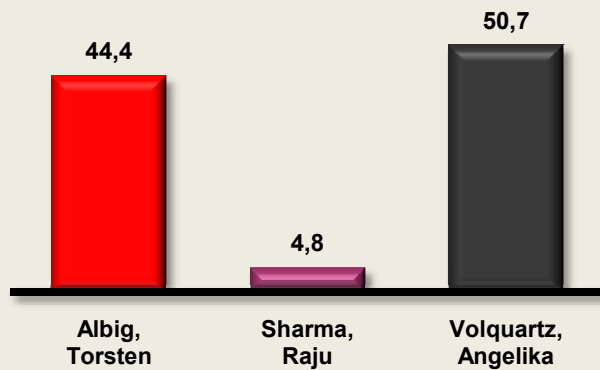


### Gemeindewahlkreis 3

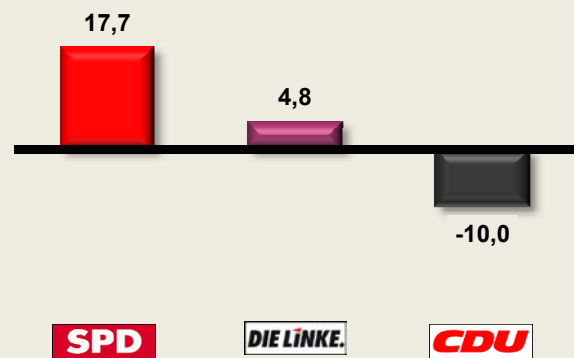
Wahlberechtigte	Wähler/-innen	Stimmen		Von den gültigen Stimmen entfallen auf:		
		ungültige Stimmen	gültige Stimmen	Albig, Torsten	Sharma, Raju	Volquartz, Angelika
5.926	2.936	22	2.914	1.295	141	1.478
	49,5	0,7	99,3	44,4	4,8	50,7



#### Amtliches Endergebnis



#### Gewinne und Verluste (Kandidatin/Kandidat der ...)

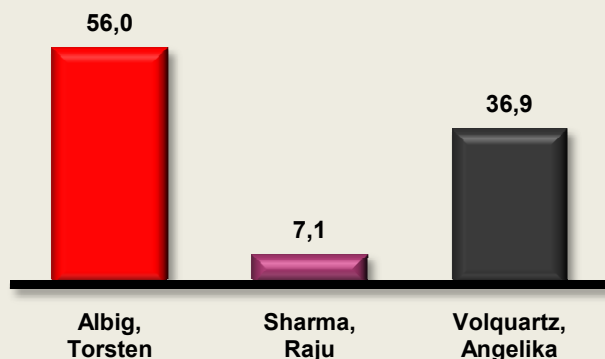


### Gemeindewahlkreis 4

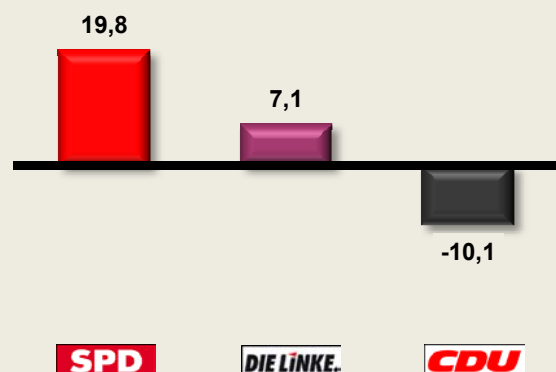
Wahlberechtigte	Wähler/-innen	Stimmen		Von den gültigen Stimmen entfallen auf:		
		ungültige Stimmen	gültige Stimmen	Albig, Torsten	Sharma, Raju	Volquartz, Angelika
6.621	2.389	20	2.369	1.327	168	874
	36,1	0,8	99,2	56,0	7,1	36,9



#### Amtliches Endergebnis



#### Gewinne und Verluste (Kandidatin/Kandidat der ...)

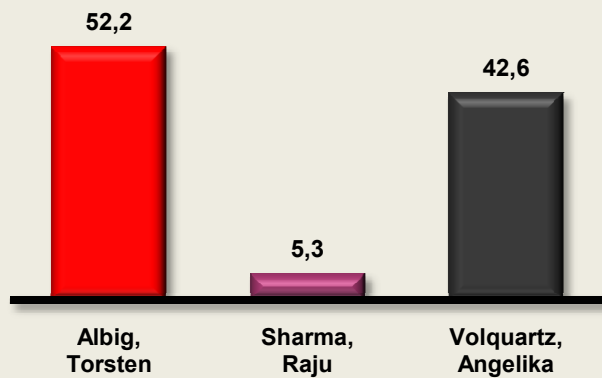


### Gemeindewahlkreis 5

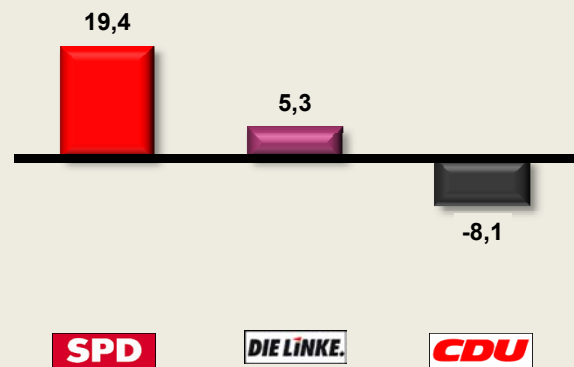
Wahlberechtigte	Wähler/-innen	Stimmen		Von den gültigen Stimmen entfallen auf:		
		ungültige Stimmen	gültige Stimmen	Albig, Torsten	Sharma, Raju	Volquartz, Angelika
6.323	2.855	23	2.832	1.477	149	1.206
	45,2	0,8	99,2	52,2	5,3	42,6



#### Amtliches Endergebnis



#### Gewinne und Verluste (Kandidatin/Kandidat der ...)

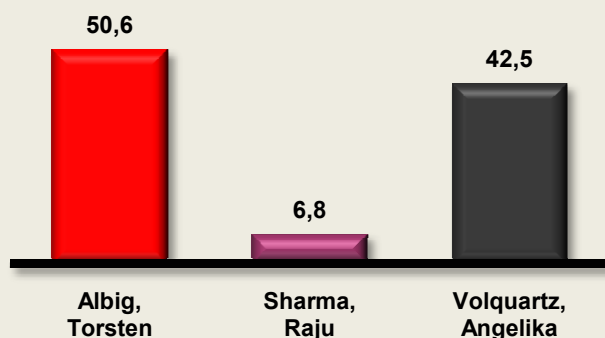


### Gemeindewahlkreis 6

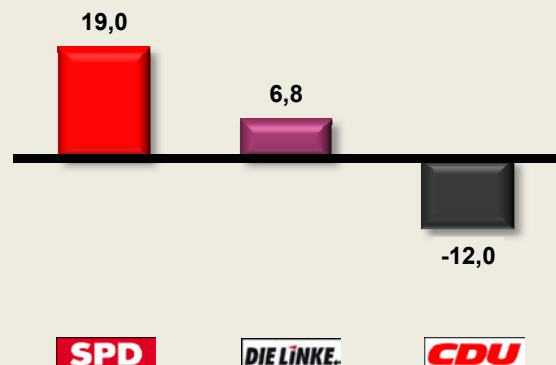
Wahlberechtigte	Wähler/-innen	Stimmen		Von den gültigen Stimmen entfallen auf:		
		ungültige Stimmen	gültige Stimmen	Albig, Torsten	Sharma, Raju	Volquartz, Angelika
7.173	2.578	25	2.553	1.293	174	1.086
	35,9	1,0	99,0	50,6	6,8	42,5



#### Amtliches Endergebnis



#### Gewinne und Verluste (Kandidatin/Kandidat der ...)

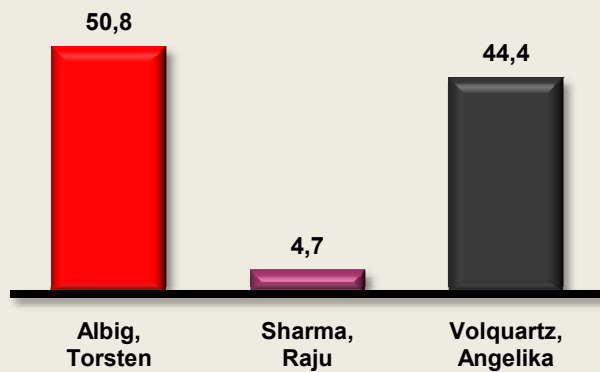


### Gemeindewahlkreis 7

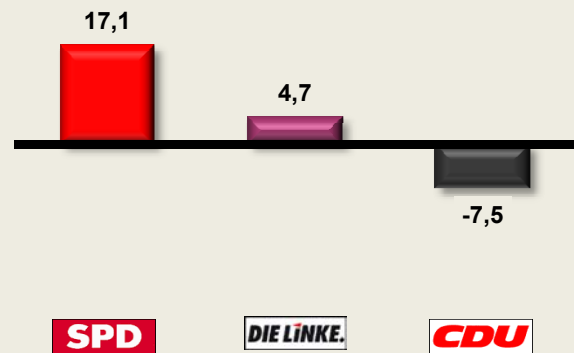
Wahlberechtigte	Wähler/-innen	Stimmen		Von den gültigen Stimmen entfallen auf:		
		ungültige Stimmen	gültige Stimmen	Albig, Torsten	Sharma, Raju	Volquartz, Angelika
8.120	3.476	24	3.452	1.755	163	1.534
	42,8	0,7	99,3	50,8	4,7	44,4



#### Amtliches Endergebnis



#### Gewinne und Verluste (Kandidatin/Kandidat der ...)

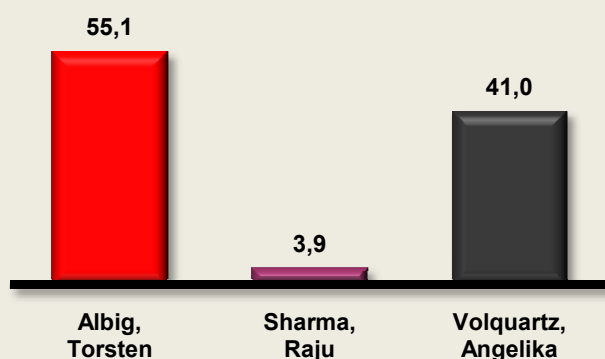


### Gemeindewahlkreis 8

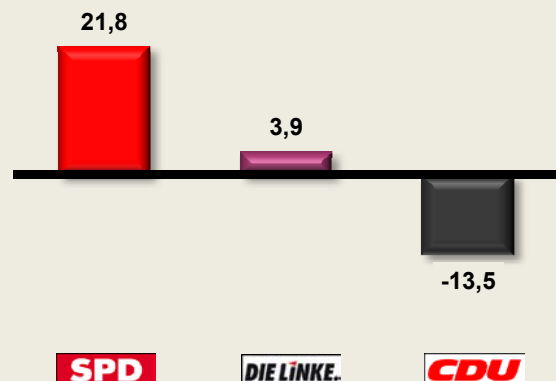
Wahlberechtigte	Wähler/-innen	Stimmen		Von den gültigen Stimmen entfallen auf:		
		ungültige Stimmen	gültige Stimmen	Albig, Torsten	Sharma, Raju	Volquartz, Angelika
6.965	3.494	27	3.467	1.910	135	1.422
	50,2	0,8	99,2	55,1	3,9	41,0



#### Amtliches Endergebnis

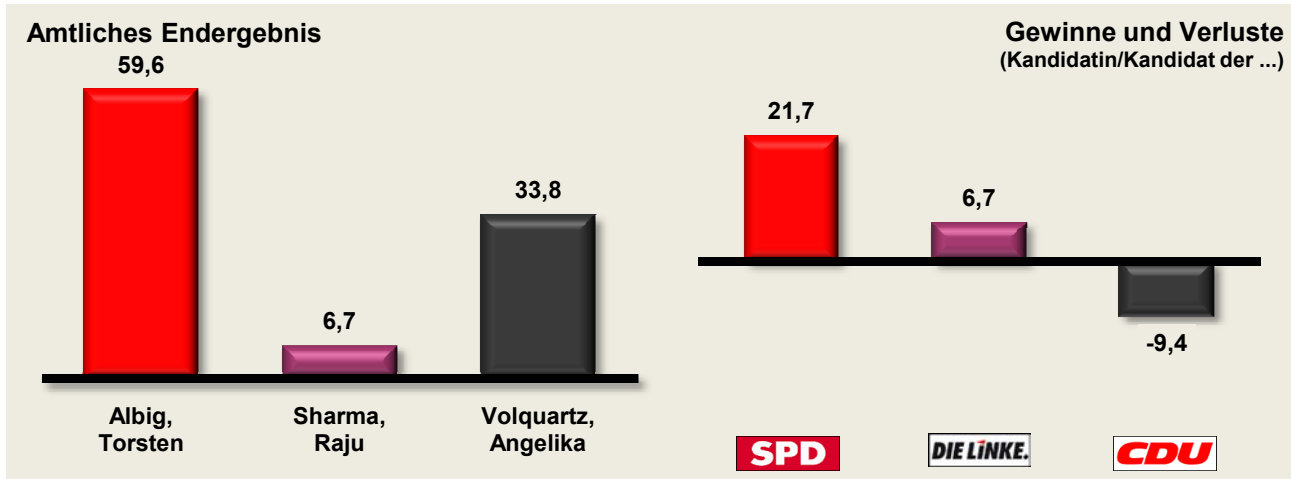


#### Gewinne und Verluste (Kandidatin/Kandidat der ...)



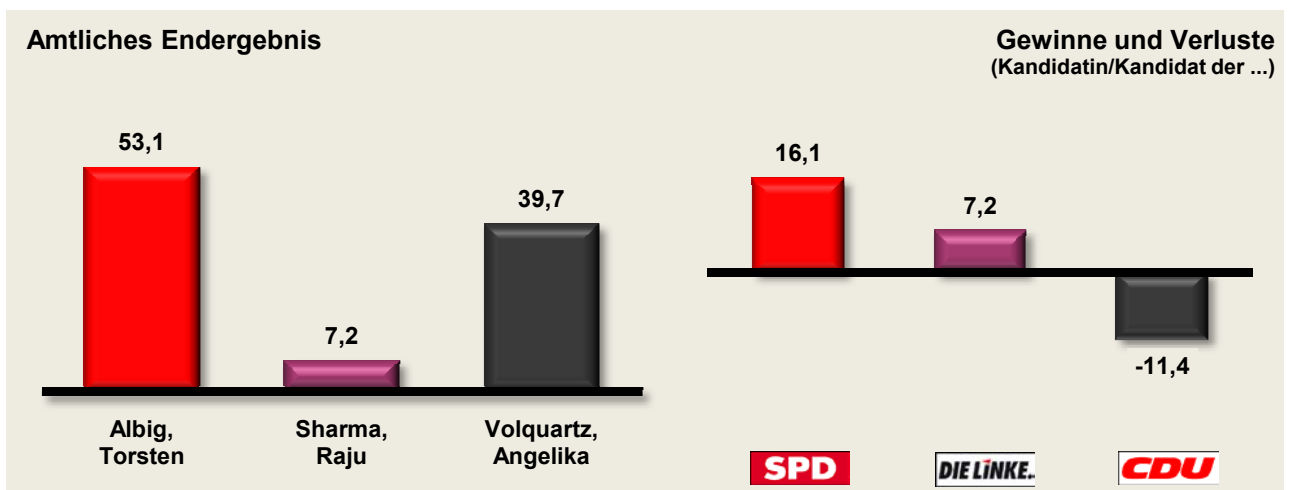
### Gemeindewahlkreis 9

Wahlberechtigte	Wähler/-innen	Stimmen		Von den gültigen Stimmen entfallen auf:		
		ungültige Stimmen	gültige Stimmen	Albig, Torsten	Sharma, Raju	Volquartz, Angelika
7.020	2.623	19	2.604	1.551	174	879
	37,4	0,7	99,3	59,6	6,7	33,8



### Gemeindewahlkreis 10

Wahlberechtigte	Wähler/-innen	Stimmen		Von den gültigen Stimmen entfallen auf:		
		ungültige Stimmen	gültige Stimmen	Albig, Torsten	Sharma, Raju	Volquartz, Angelika
7.865	3.100	24	3.076	1.633	221	1.222
	39,4	0,8	99,2	53,1	7,2	39,7

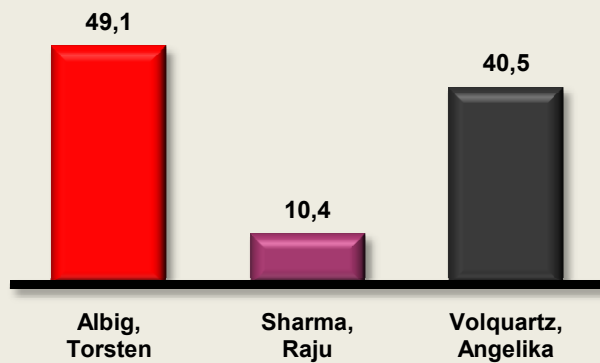


### Gemeindewahlkreis 11

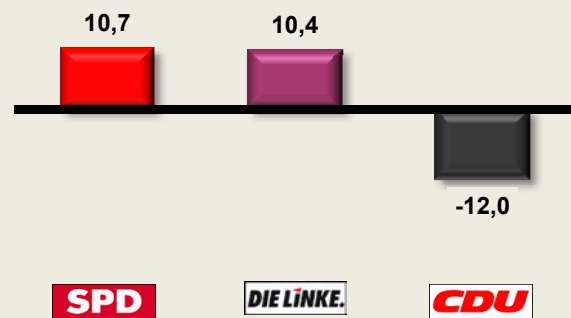
Wahlberechtigte	Wähler/-innen	Stimmen		Von den gültigen Stimmen entfallen auf:		
		ungültige Stimmen	gültige Stimmen	Albig, Torsten	Sharma, Raju	Volquartz, Angelika
6.073	1.409	16	1.393	684	145	564
	23,2	1,1	98,9	49,1	10,4	40,5



#### Amtliches Endergebnis



#### Gewinne und Verluste (Kandidatin/Kandidat der ...)

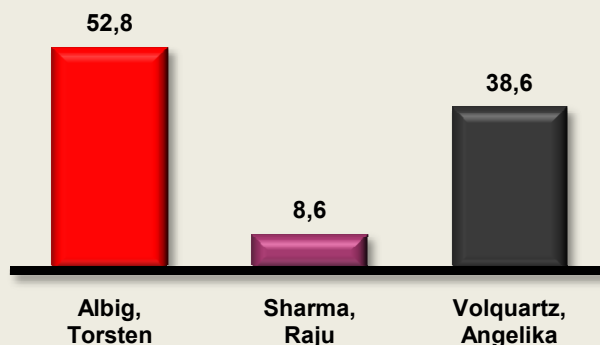


### Gemeindewahlkreis 12


Wahlberechtigte	Wähler/-innen	Stimmen		Von den gültigen Stimmen entfallen auf:		
		ungültige Stimmen	gültige Stimmen	Albig, Torsten	Sharma, Raju	Volquartz, Angelika
8.811	3.004	40	2.964	1.565	256	1.143
	34,1	1,3	98,7	52,8	8,6	38,6



#### Amtliches Endergebnis



#### Gewinne und Verluste (Kandidatin/Kandidat der ...)

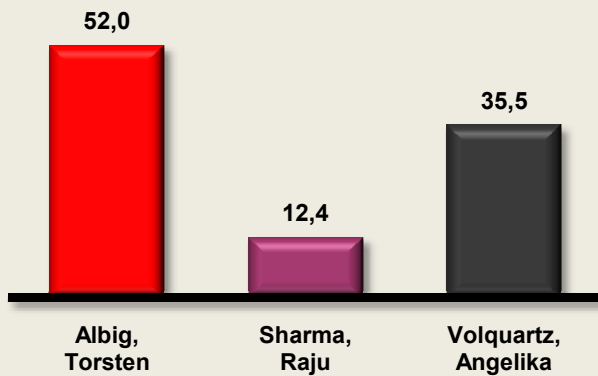


### Gemeindewahlkreis 13

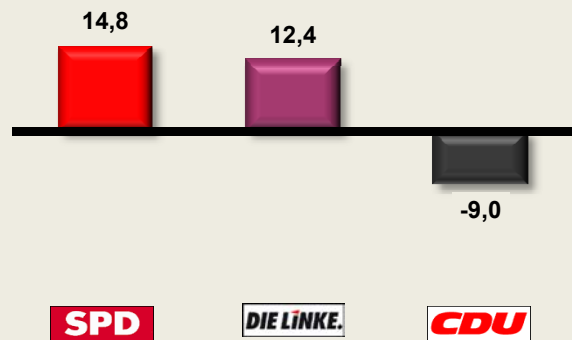
Wahlberechtigte	Wähler/-innen	Stimmen		Von den gültigen Stimmen entfallen auf:		
		ungültige Stimmen	gültige Stimmen	Albig, Torsten	Sharma, Raju	Volquartz, Angelika
7.677	2.070	19	2.051	1.067	255	729
	27,0	0,9	99,1	52,0	12,4	35,5



#### Amtliches Endergebnis



#### Gewinne und Verluste (Kandidatin/Kandidat der ...)

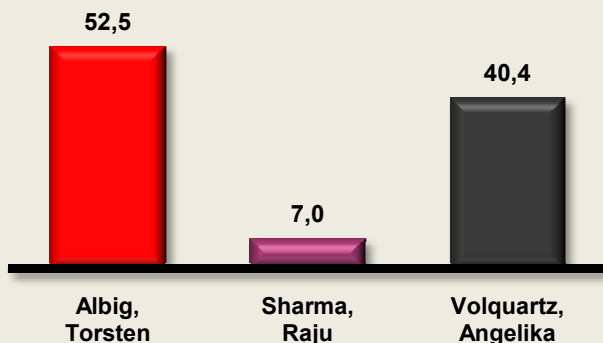


### Gemeindewahlkreis 14

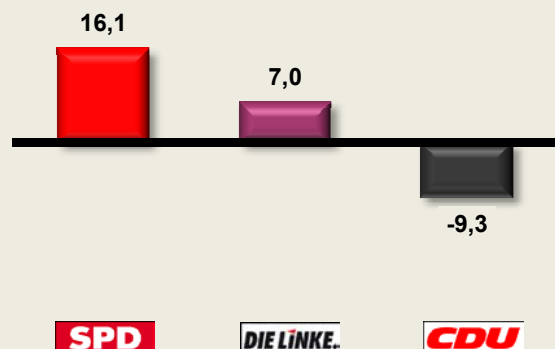
Wahlberechtigte	Wähler/-innen	Stimmen		Von den gültigen Stimmen entfallen auf:		
		ungültige Stimmen	gültige Stimmen	Albig, Torsten	Sharma, Raju	Volquartz, Angelika
8.343	3.303	38	3.265	1.715	230	1.320
	39,6	1,2	98,8	52,5	7,0	40,4



#### Amtliches Endergebnis



#### Gewinne und Verluste (Kandidatin/Kandidat der ...)



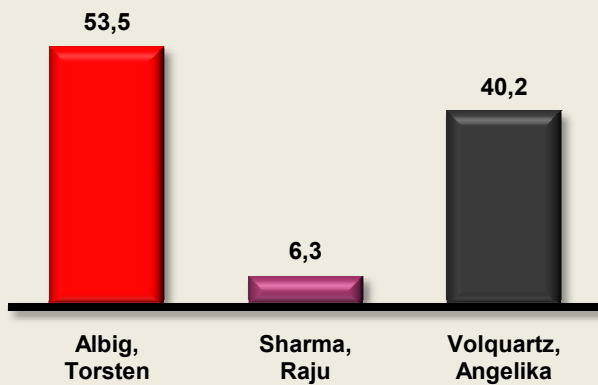


### Gemeindewahlkreis 15

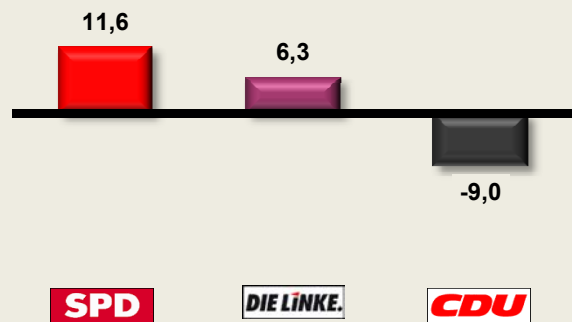
Wahlberechtigte	Wähler/-innen	Stimmen		Von den gültigen Stimmen entfallen auf:		
		ungültige Stimmen	gültige Stimmen	Albig, Torsten	Sharma, Raju	Volquartz, Angelika
7.340	2.396	24	2.372	1.269	150	953
	32,6	1,0	99,0	53,5	6,3	40,2



#### Amtliches Endergebnis



#### Gewinne und Verluste (Kandidatin/Kandidat der ...)

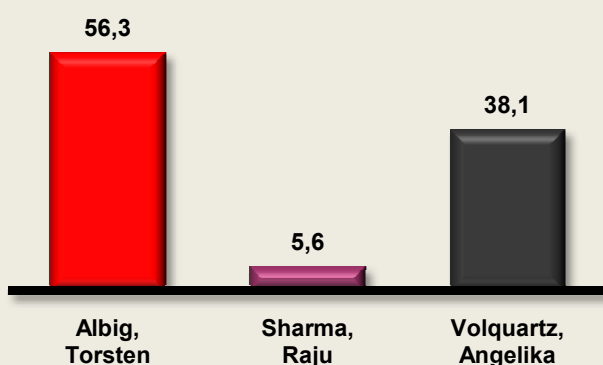


### Gemeindewahlkreis 16

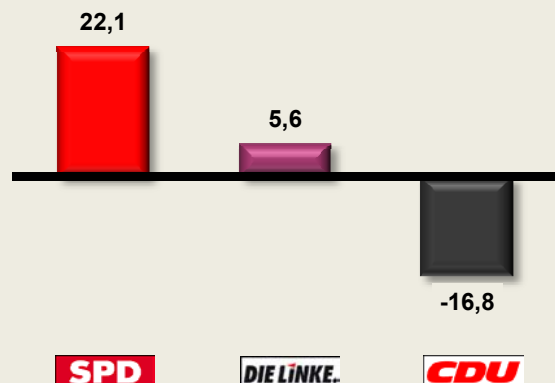
Wahlberechtigte	Wähler/-innen	Stimmen		Von den gültigen Stimmen entfallen auf:		
		ungültige Stimmen	gültige Stimmen	Albig, Torsten	Sharma, Raju	Volquartz, Angelika
7.131	3.534	28	3.506	1.973	198	1.335
	49,6	0,8	99,2	56,3	5,6	38,1



#### Amtliches Endergebnis



#### Gewinne und Verluste (Kandidatin/Kandidat der ...)

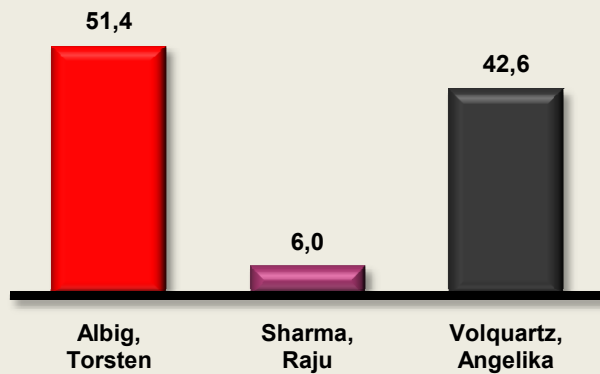


### Gemeindewahlkreis 17

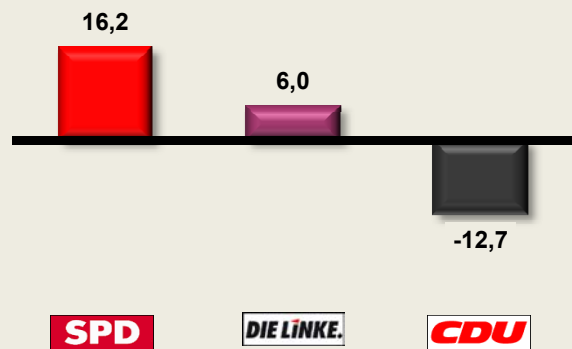
Wahlberechtigte	Wähler/-innen	Stimmen		Von den gültigen Stimmen entfallen auf:		
		ungültige Stimmen	gültige Stimmen	Albig, Torsten	Sharma, Raju	Volquartz, Angelika
8.571	3.655	18	3.637	1.870	219	1.548
	42,6	0,5	99,5	51,4	6,0	42,6



#### Amtliches Endergebnis



#### Gewinne und Verluste (Kandidatin/Kandidat der ...)

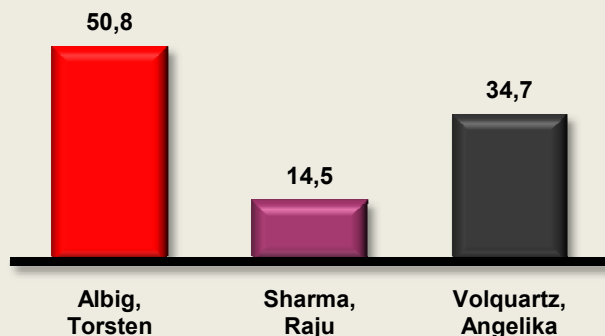


### Gemeindewahlkreis 18


Wahlberechtigte	Wähler/-innen	Stimmen		Von den gültigen Stimmen entfallen auf:		
		ungültige Stimmen	gültige Stimmen	Albig, Torsten	Sharma, Raju	Volquartz, Angelika
7.076	1.307	30	1.277	649	185	443
	18,5	2,3	97,7	50,8	14,5	34,7



#### Amtliches Endergebnis



#### Gewinne und Verluste (Kandidatin/Kandidat der ...)

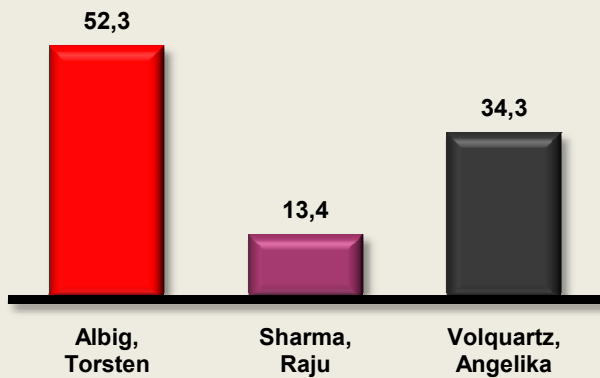


### Gemeindewahlkreis 19

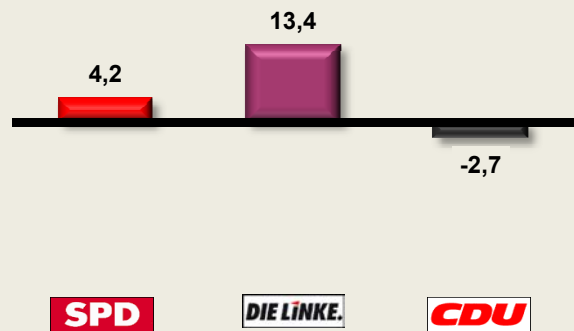
Wahlberechtigte	Wähler/-innen	Stimmen		Von den gültigen Stimmen entfallen auf:		
		ungültige Stimmen	gültige Stimmen	Albig, Torsten	Sharma, Raju	Volquartz, Angelika
6.539	1.278	9	1.269	664	170	435
	19,5	0,7	99,3	52,3	13,4	34,3



#### Amtliches Endergebnis



#### Gewinne und Verluste (Kandidatin/Kandidat der ...)

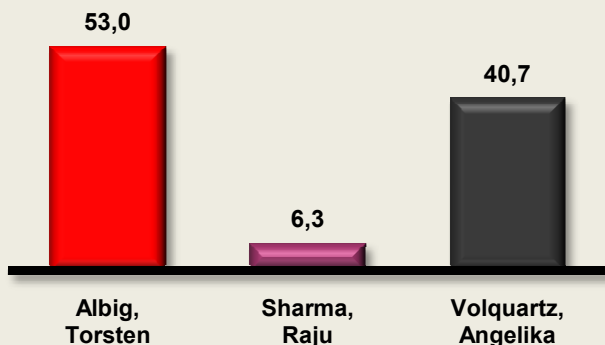


### Gemeindewahlkreis 20

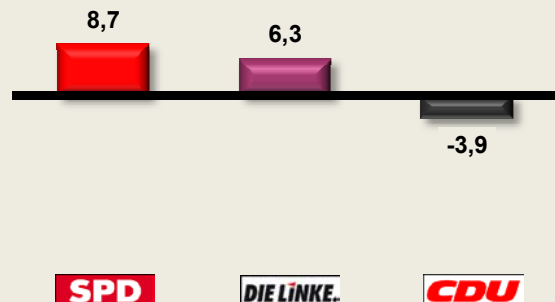
Wahlberechtigte	Wähler/-innen	Stimmen		Von den gültigen Stimmen entfallen auf:		
		ungültige Stimmen	gültige Stimmen	Albig, Torsten	Sharma, Raju	Volquartz, Angelika
7.090	2.287	18	2.269	1.203	143	923
	32,3	0,8	99,2	53,0	6,3	40,7



#### Amtliches Endergebnis



#### Gewinne und Verluste (Kandidatin/Kandidat der ...)

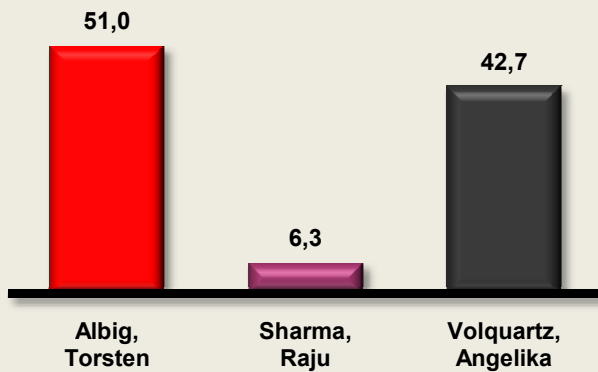


### Gemeindewahlkreis 21

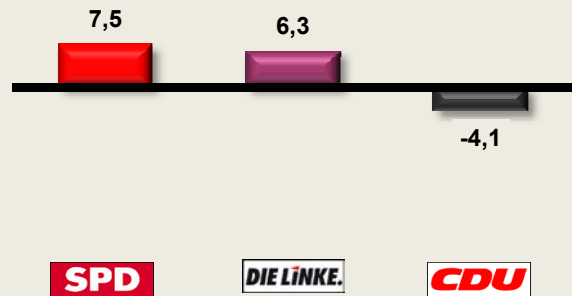
Wahlberechtigte	Wähler/-innen	Stimmen		Von den gültigen Stimmen entfallen auf:		
		ungültige Stimmen	gültige Stimmen	Albig, Torsten	Sharma, Raju	Volquartz, Angelika
6.965	2.445	23	2.422	1.236	153	1.033
	35,1	0,9	99,1	51,0	6,3	42,7



#### Amtliches Endergebnis



#### Gewinne und Verluste (Kandidatin/Kandidat der ...)

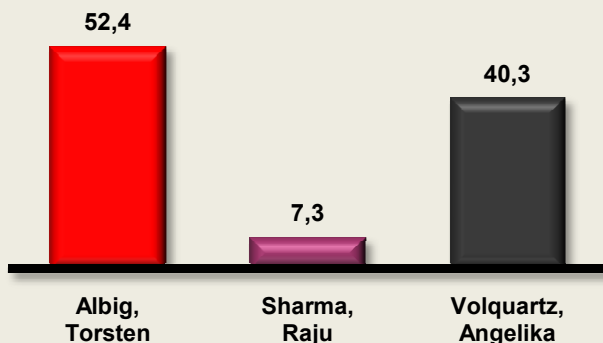


### Gemeindewahlkreis 22

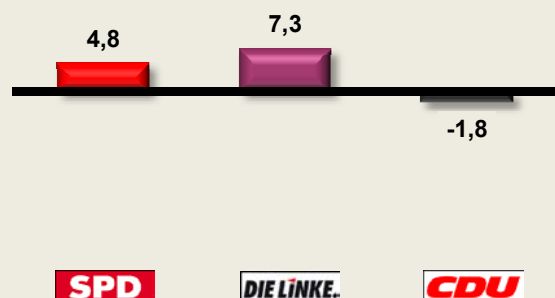
Wahlberechtigte	Wähler/-innen	Stimmen		Von den gültigen Stimmen entfallen auf:		
		ungültige Stimmen	gültige Stimmen	Albig, Torsten	Sharma, Raju	Volquartz, Angelika
6.239	1.516	17	1.499	786	109	604
	24,3	1,1	98,9	52,4	7,3	40,3



#### Amtliches Endergebnis



#### Gewinne und Verluste (Kandidatin/Kandidat der ...)

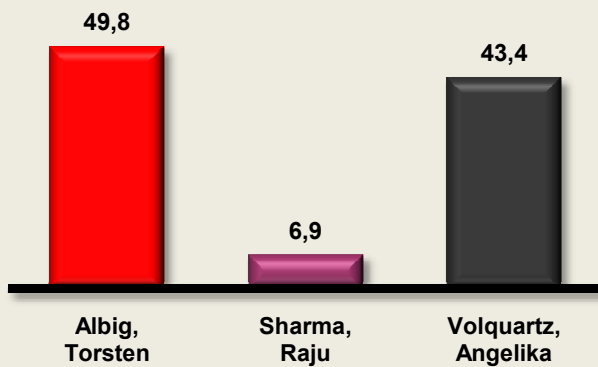


### Gemeindewahlkreis 23

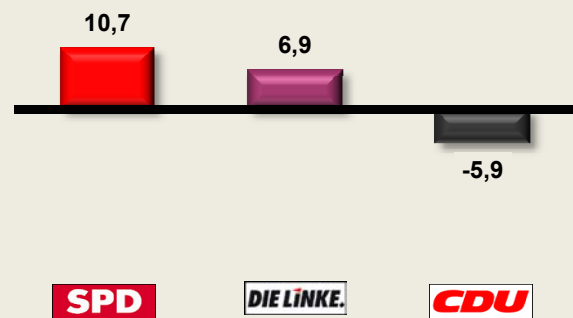
Wahlberechtigte	Wähler/-innen	Stimmen		Von den gültigen Stimmen entfallen auf:		
		ungültige Stimmen	gültige Stimmen	Albig, Torsten	Sharma, Raju	Volquartz, Angelika
6.069	2.087	18	2.069	1.030	142	897
	34,4	0,9	99,1	49,8	6,9	43,4



#### Amtliches Endergebnis



#### Gewinne und Verluste (Kandidatin/Kandidat der ...)

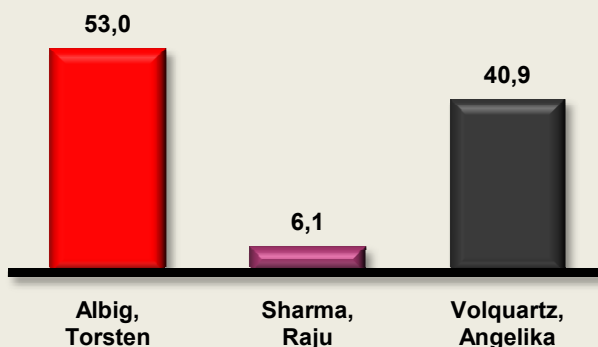


### Gemeindewahlkreis 24

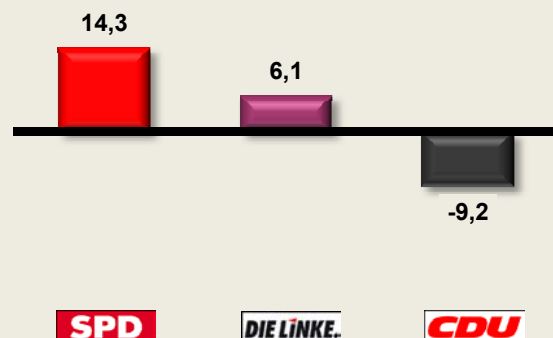
Wahlberechtigte	Wähler/-innen	Stimmen		Von den gültigen Stimmen entfallen auf:		
		ungültige Stimmen	gültige Stimmen	Albig, Torsten	Sharma, Raju	Volquartz, Angelika
7.815	2.814	18	2.796	1.481	171	1.144
	36,0	0,6	99,4	53,0	6,1	40,9



#### Amtliches Endergebnis



#### Gewinne und Verluste (Kandidatin/Kandidat der ...)

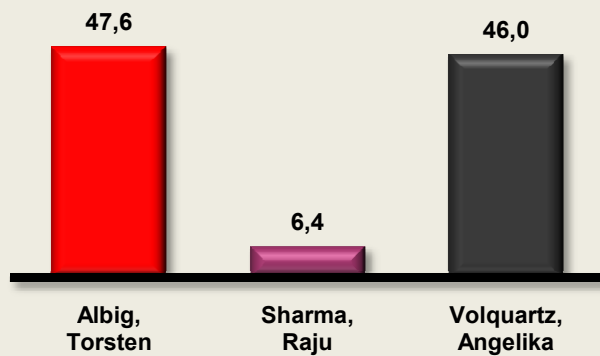


### Gemeindewahlkreis 25

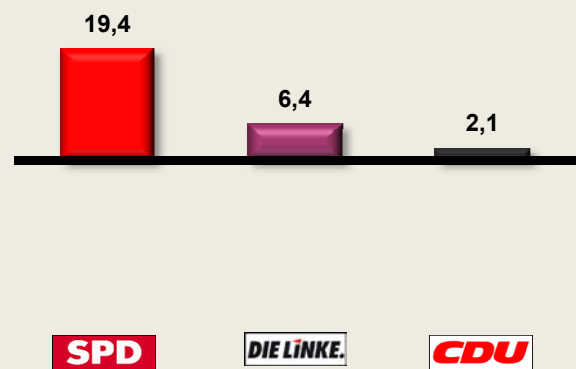
Wahlberechtigte	Wähler/-innen	Stimmen		Von den gültigen Stimmen entfallen auf:		
		ungültige Stimmen	gültige Stimmen	Albig, Torsten	Sharma, Raju	Volquartz, Angelika
5.373	2.226	15	2.211	1.052	141	1.018
	41,4	0,7	99,3	47,6	6,4	46,0



#### Amtliches Endergebnis



#### Gewinne und Verluste (Kandidatin/Kandidat der ...)

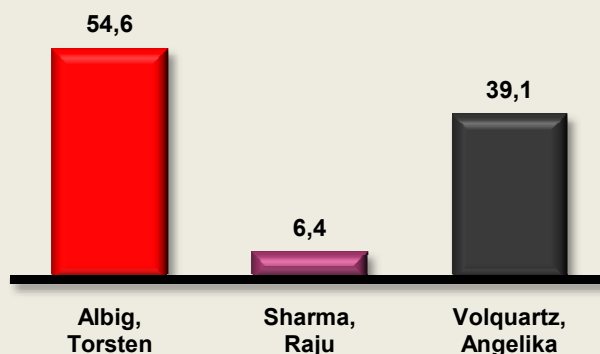


### Gemeindewahlkreis 26

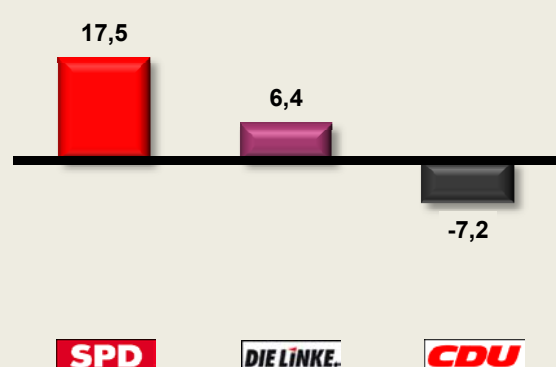
Wahlberechtigte	Wähler/-innen	Stimmen		Von den gültigen Stimmen entfallen auf:		
		ungültige Stimmen	gültige Stimmen	Albig, Torsten	Sharma, Raju	Volquartz, Angelika
5.574	2.094	20	2.074	1.132	132	810
	37,6	1,0	99,0	54,6	6,4	39,1



#### Amtliches Endergebnis



#### Gewinne und Verluste (Kandidatin/Kandidat der ...)



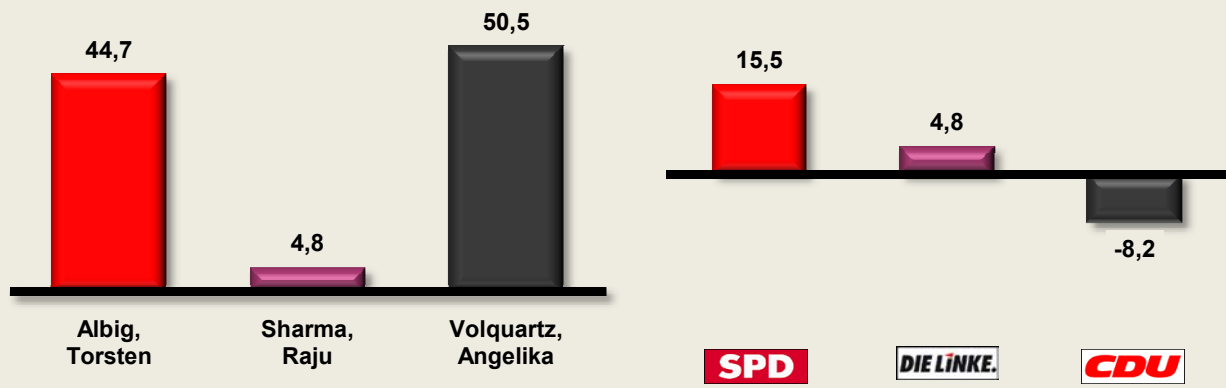
### Gemeindewahlkreis 27

Wahlberechtigte	Wähler/-innen	Stimmen		Von den gültigen Stimmen entfallen auf:		
		ungültige Stimmen	gültige Stimmen	Albig, Torsten	Sharma, Raju	Volquartz, Angelika
5.624	2.678	28	2.650	1.185	128	1.337
	47,6	1,0	99,0	44,7	4,8	50,5



### Amtliches Endergebnis

### Gewinne und Verluste (Kandidatin/Kandidat der ...)

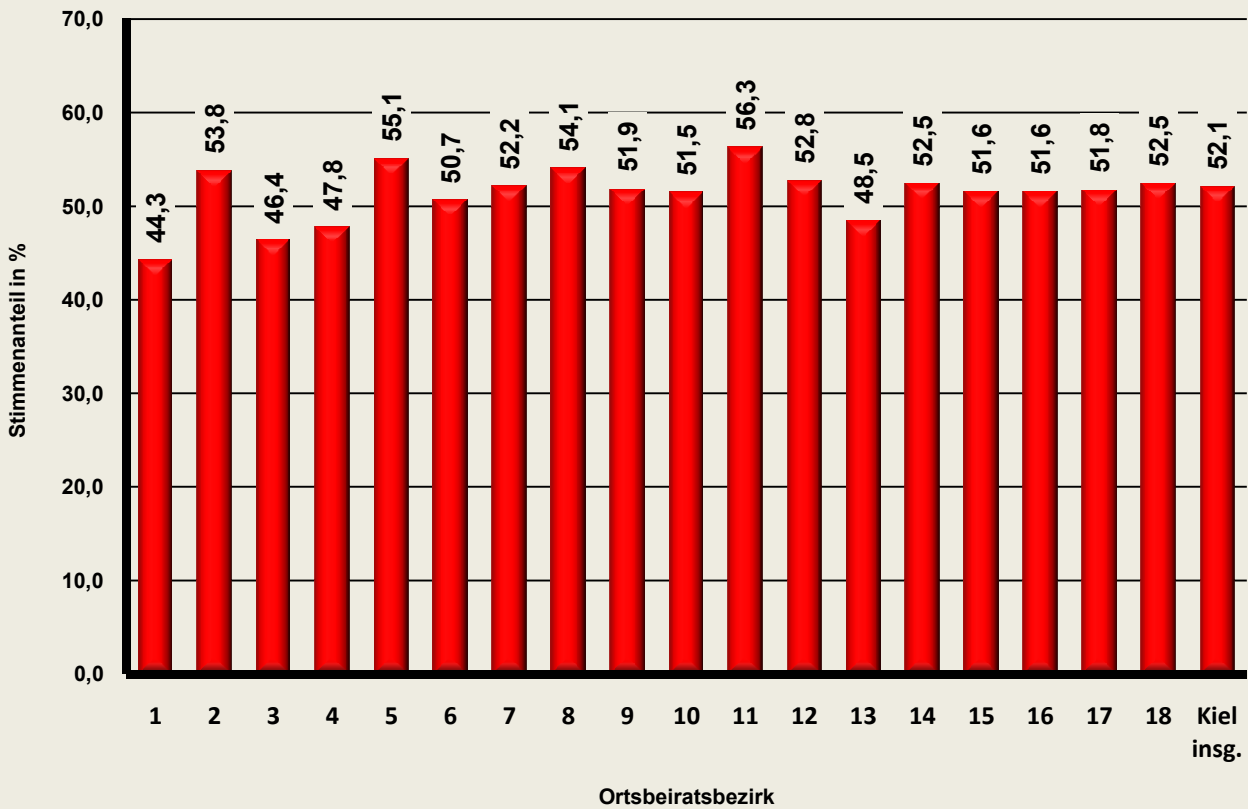


**Übersicht Ortsbeiratsbezirke - Amtliches Endergebnis**

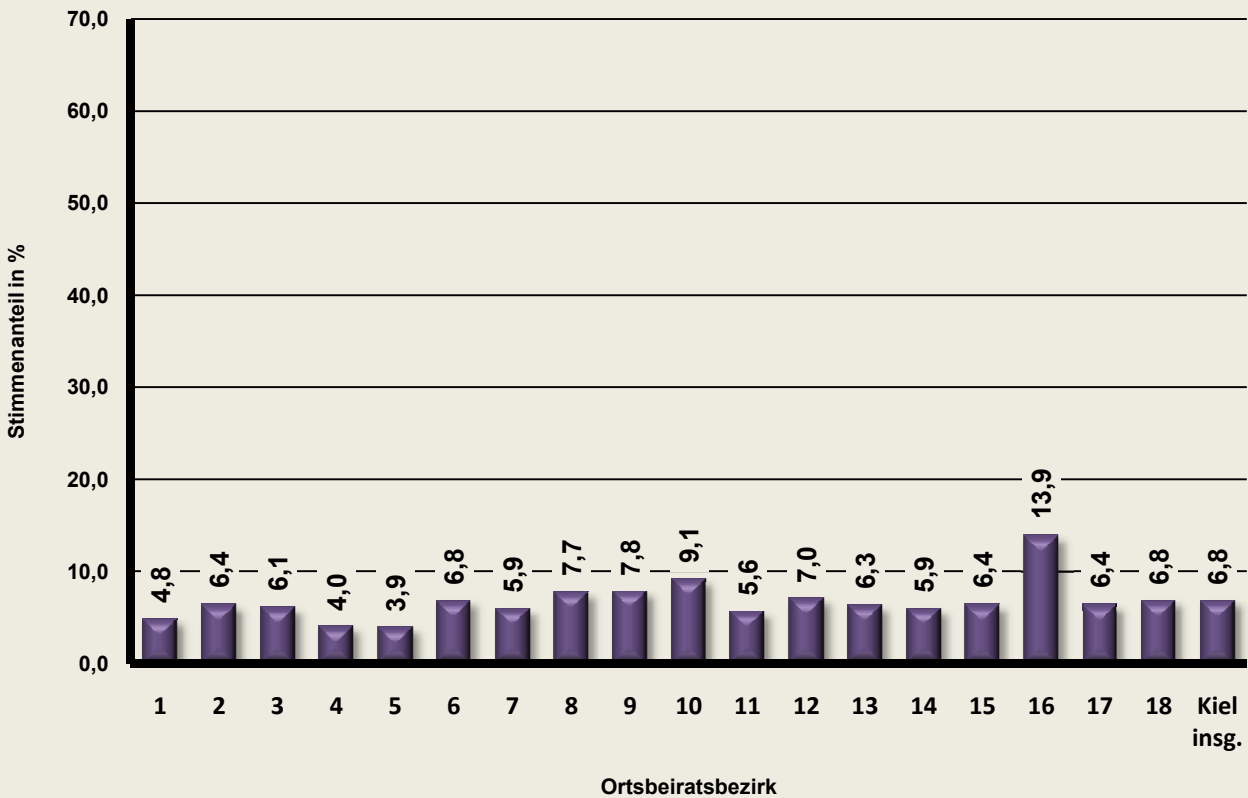
Ortsbeirats- bezirk	Wahlbe- rechtigte	Wähler/ -innen	Stimmen		Von den gültigen Stimmen entfallen auf:		
			ungültige Stimmen	gültige Stimmen	Albig, Torsten	Sharma, Raju	Volquartz, Angelika
1 - Schilksee	4.542	2.351 51,8	23 1,0	2.328 99,0	1.031 44,3	112 4,8	1.185 50,9
2 - Pries/ Friedrichsort	7.780	2.737 35,2	28 1,0	2.709 99,0	1.458 53,8	173 6,4	1.078 39,8
3 - Holtenau	4.249	1.910 45,0	12 0,6	1.898 99,4	880 46,4	116 6,1	902 47,5
4 - Steenbek/ Projensdorf	3.748	1.584 42,3	20 1,3	1.564 98,7	747 47,8	63 4,0	754 48,2
5 - Suchsdorf	9.254	4.576 49,4	28 0,6	4.548 99,4	2.507 55,1	179 3,9	1.862 40,9
6 - Wik	9.256	3.388 36,6	28 0,8	3.360 99,2	1.704 50,7	230 6,8	1.426 42,4
7 - Ravensberg/Brunswik/ Düsternbrook	26.839	11.158 41,6	89 0,8	11.069 99,2	5.778 52,2	656 5,9	4.635 41,9
8 - Schreventeich/ Hasseldieksdamm	14.771	5.719 38,7	47 0,8	5.672 99,2	3.069 54,1	435 7,7	2.168 38,2
9 - Mettenhof	13.413	3.805 28,4	40 1,1	3.765 98,9	1.953 51,9	295 7,8	1.517 40,3
10 - Mitte	20.562	6.612 32,2	51 0,8	6.561 99,2	3.378 51,5	599 9,1	2.584 39,4
11 - Russee/ Hammer	7.131	3.534 49,6	28 0,8	3.506 99,2	1.973 56,3	198 5,6	1.335 38,1
12 - Hassee/ Vieburg	11.667	4.517 38,7	66 1,5	4.451 98,5	2.349 52,8	313 7,0	1.789 40,2
13 - Meimersdorf/ Moorsee	2.286	998 43,7	5 0,5	993 99,5	482 48,5	63 6,3	448 45,1
14 - Wellsee/Kronsborg/ Rönne	6.285	2.657 42,3	13 0,5	2.644 99,5	1.388 52,5	156 5,9	1.100 41,6
15 - Elmschenhagen	13.884	4.901 35,3	36 0,7	4.865 99,3	2.511 51,6	313 6,4	2.041 42,0
16 - Gaarden	13.615	2.585 19,0	39 1,5	2.546 98,5	1.313 51,6	355 13,9	878 34,5
17 - Ellerbek/ Wellingdorf	10.976	3.408 31,0	29 0,9	3.379 99,1	1.749 51,8	215 6,4	1.415 41,9
18 - Neumühlen-Dietrichs- dorf/Oppendorf	9.318	2.840 30,5	29 1,0	2.811 99,0	1.476 52,5	190 6,8	1.145 40,7



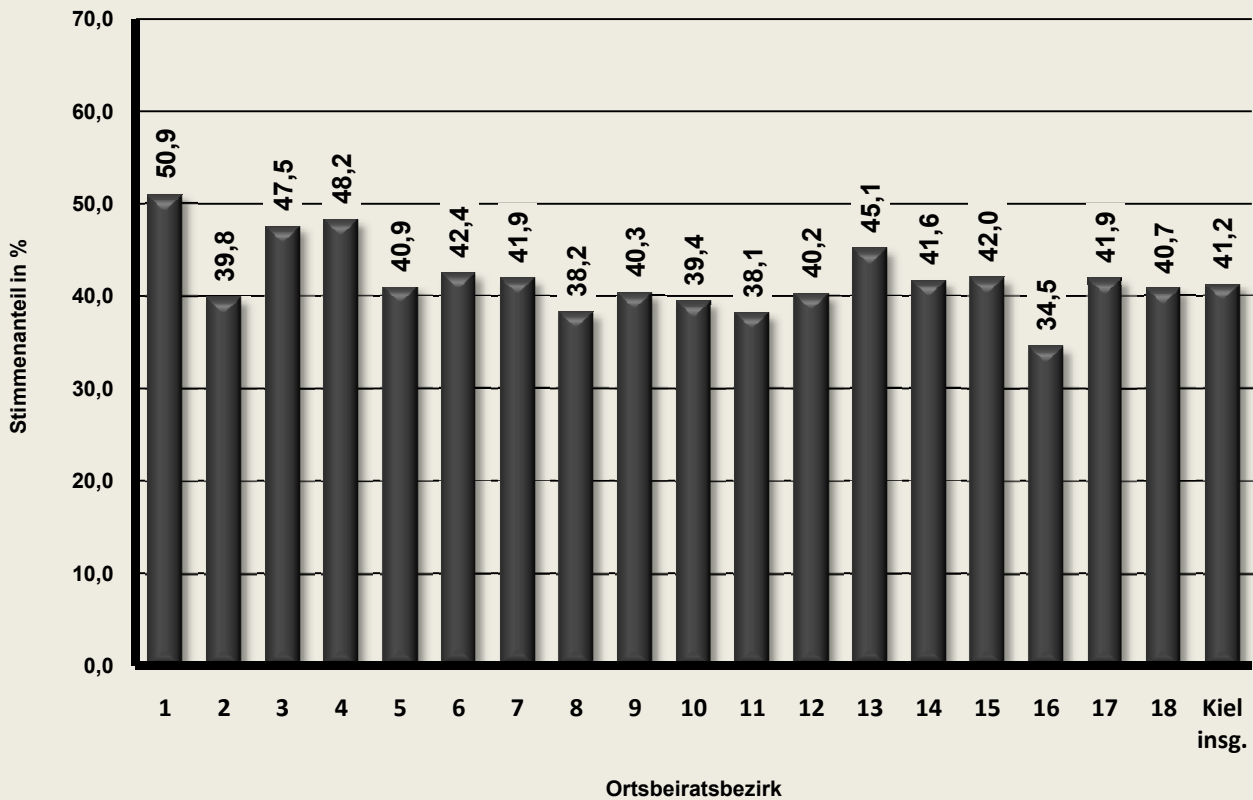
### Amtliches Endergebnis in den Ortsbeiratsbezirken für Torsten Albig



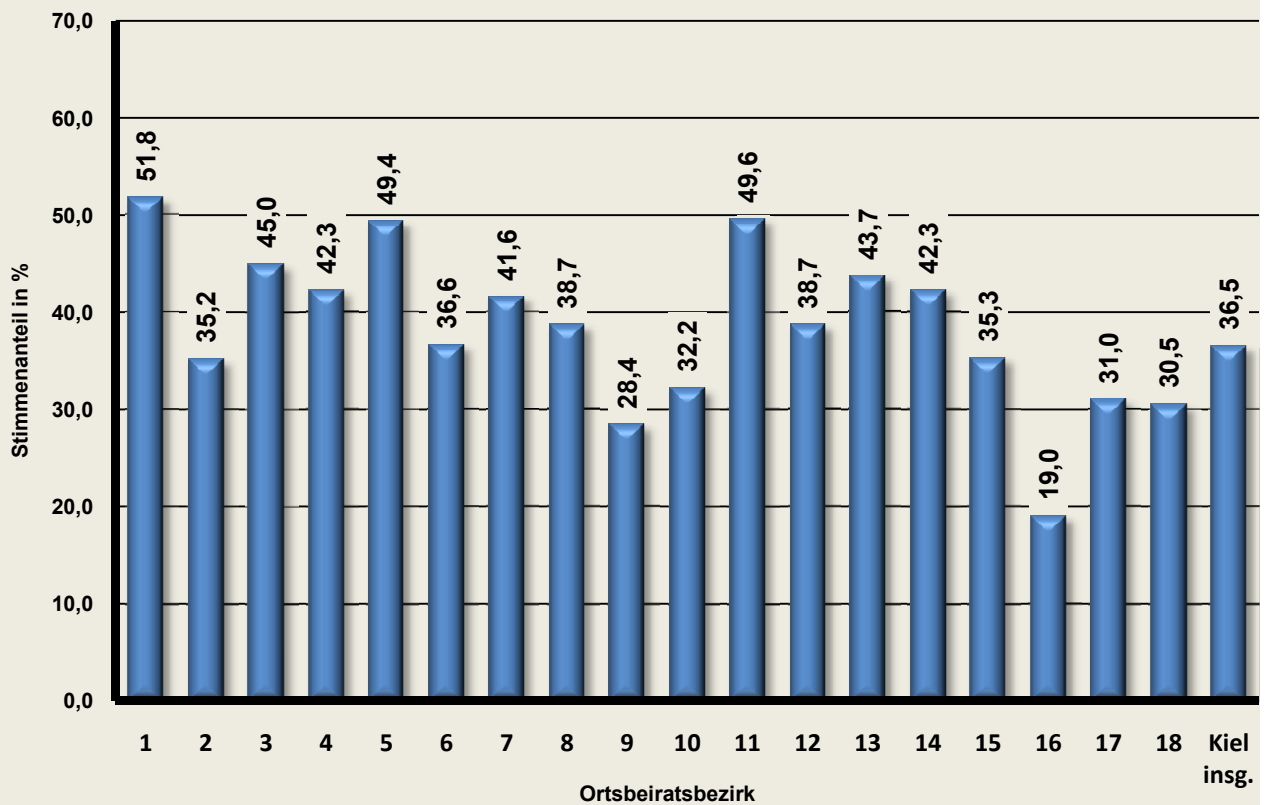
### Amtliches Endergebnis in den Ortsbeiratsbezirken für Raju Sharma



### Amtliches Endergebnis in den Ortsbeiratsbezirken für Angelika Volquartz

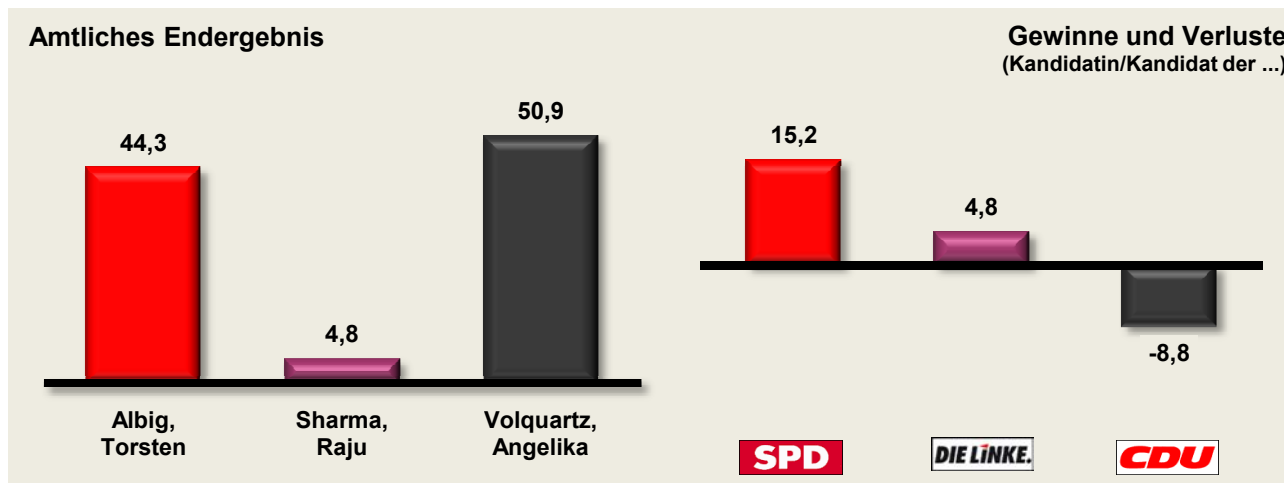
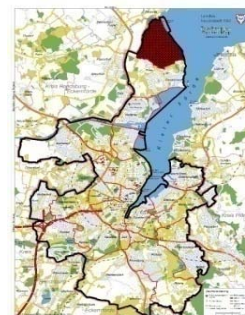


### Amtliches Endergebnis in den Ortsbeiratsbezirken die Wahlbeteiligung



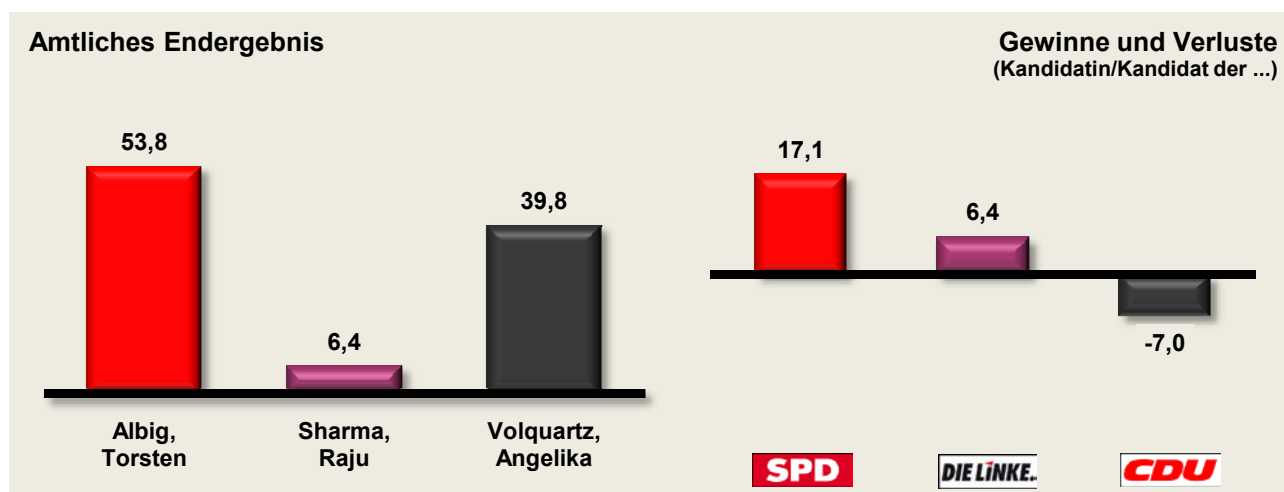
### Ortsbeiratsbezirk 1 - Schilksee

Wahlberechtigte	Wähler/-innen	Stimmen		Von den gültigen Stimmen entfallen auf:		
		ungültige Stimmen	gültige Stimmen	Albig, Torsten	Sharma, Raju	Volquartz, Angelika
4.542	2.351	23	2.328	1.031	112	1.185
	51,8	1,0	99,0	44,3	4,8	50,9



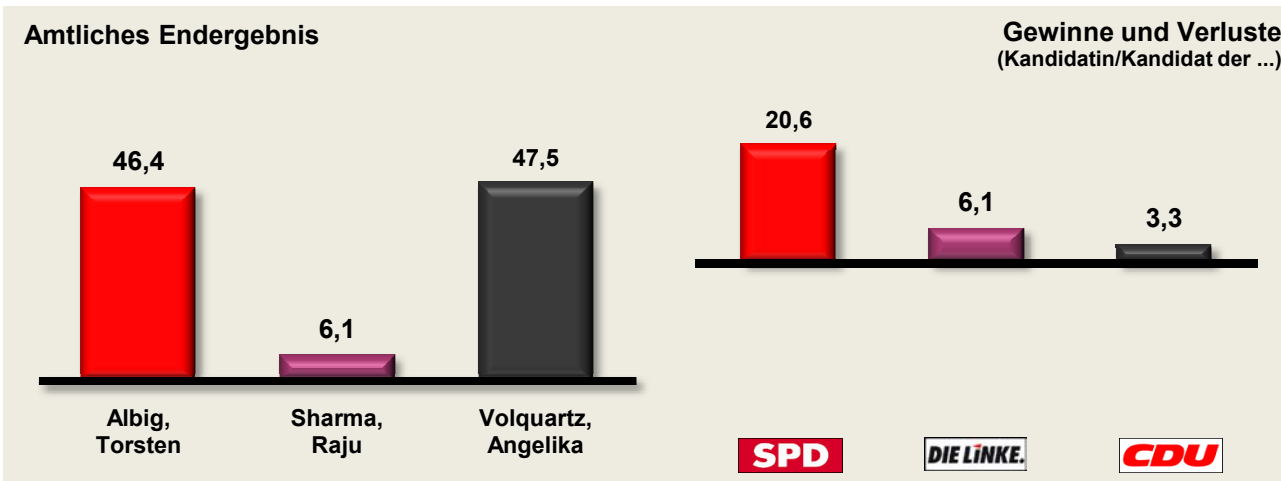
### Ortsbeiratsbezirk 2 - Pries/Friedrichsort

Wahlberechtigte	Wähler/-innen	Stimmen		Von den gültigen Stimmen entfallen auf:		
		ungültige Stimmen	gültige Stimmen	Albig, Torsten	Sharma, Raju	Volquartz, Angelika
7.780	2.737	28	2.709	1.458	173	1.078
	35,2	1,0	99,0	53,8	6,4	39,8



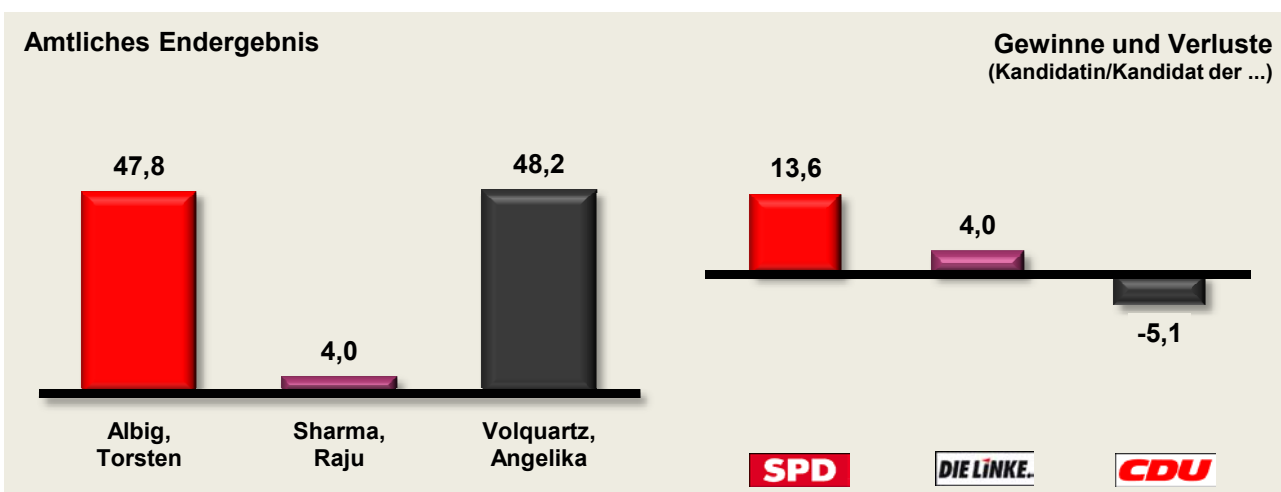
### Ortsbeiratsbezirk 3 - Holtenau

Wahlberechtigte	Wähler/-innen	Stimmen		Von den gültigen Stimmen entfallen auf:		
		ungültige Stimmen	gültige Stimmen	Albig, Torsten	Sharma, Raju	Volquartz, Angelika
4.249	1.910	12	1.898	880	116	902
	45,0	0,6	99,4	46,4	6,1	47,5



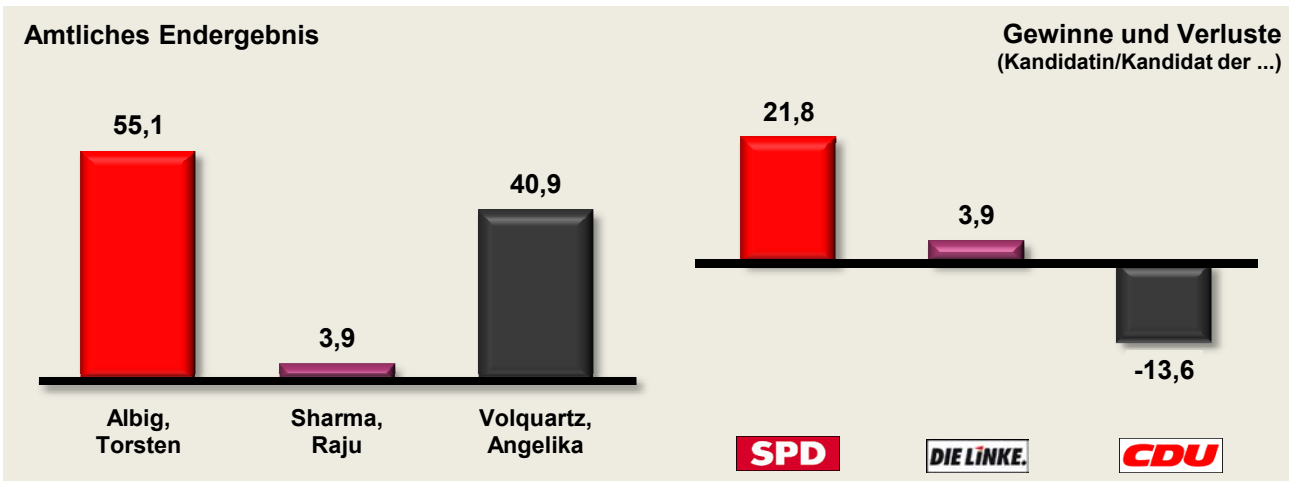
### Ortsbeiratsbezirk 4 - Steenbek/Projensdorf

Wahlberechtigte	Wähler/-innen	Stimmen		Von den gültigen Stimmen entfallen auf:		
		ungültige Stimmen	gültige Stimmen	Albig, Torsten	Sharma, Raju	Volquartz, Angelika
3.748	1.584	20	1.564	747	63	754
	42,3	1,3	98,7	47,8	4,0	48,2



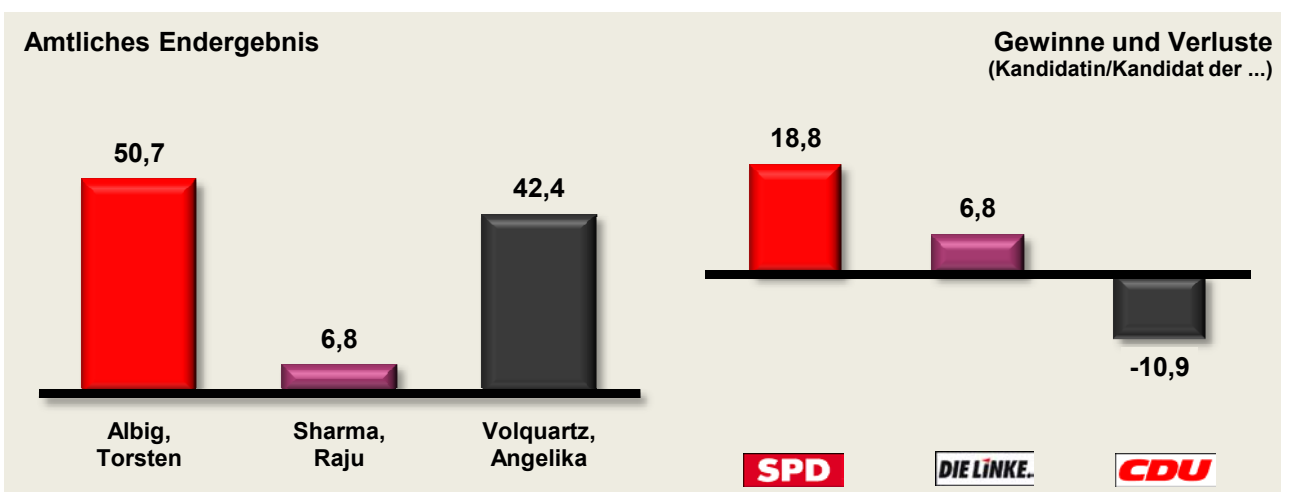
### Ortsbeiratsbezirk 5 - Suchsdorf

Wahlberechtigte	Wähler/-innen	Stimmen		Von den gültigen Stimmen entfallen auf:		
		ungültige Stimmen	gültige Stimmen	Albig, Torsten	Sharma, Raju	Volquartz, Angelika
9.254	4.576	28	4.548	2.507	179	1.862
	49,4	0,6	99,4	55,1	3,9	40,9



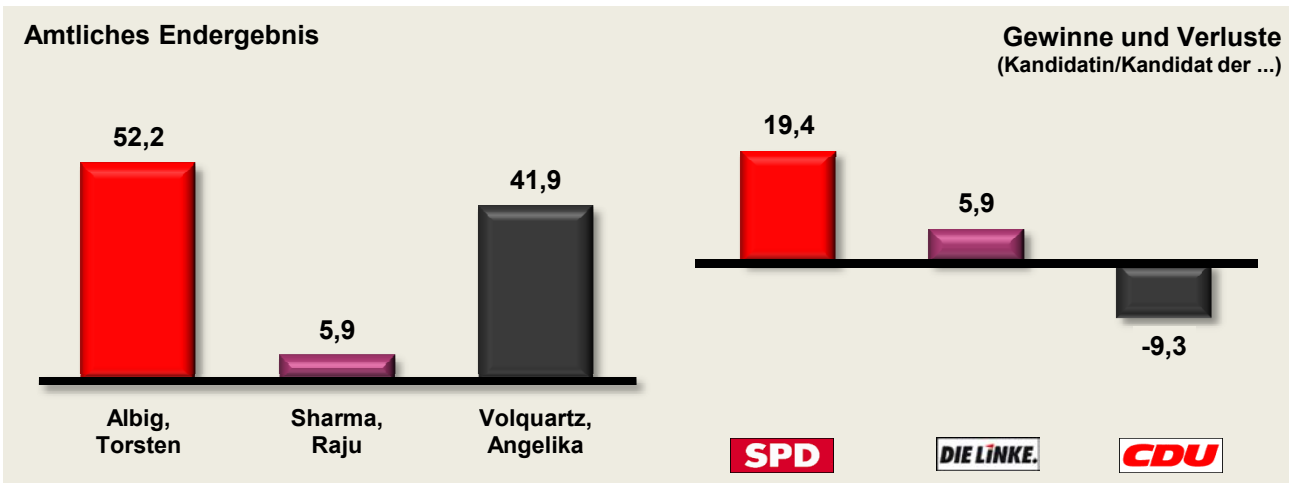
### Ortsbeiratsbezirk 6 - Wik

Wahlberechtigte	Wähler/-innen	Stimmen		Von den gültigen Stimmen entfallen auf:		
		ungültige Stimmen	gültige Stimmen	Albig, Torsten	Sharma, Raju	Volquartz, Angelika
9.256	3.388	28	3.360	1.704	230	1.426
	36,6	0,8	99,2	50,7	6,8	42,4



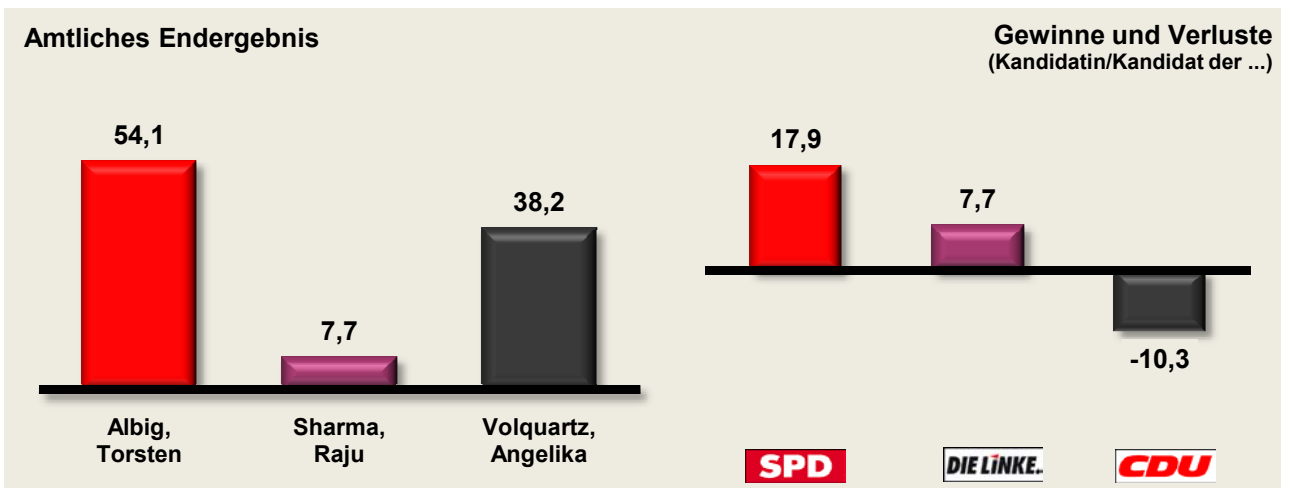
### Ortsbeiratsbezirk 7 - Ravensberg/Brunswik/Düsternbrook

Wahlberechtigte	Wähler/-innen	Stimmen		Von den gültigen Stimmen entfallen auf:		
		ungültige Stimmen	gültige Stimmen	Albig, Torsten	Sharma, Raju	Volquartz, Angelika
26.839	11.158	89	11.069	5.778	656	4.635
	41,6	0,8	99,2	52,2	5,9	41,9



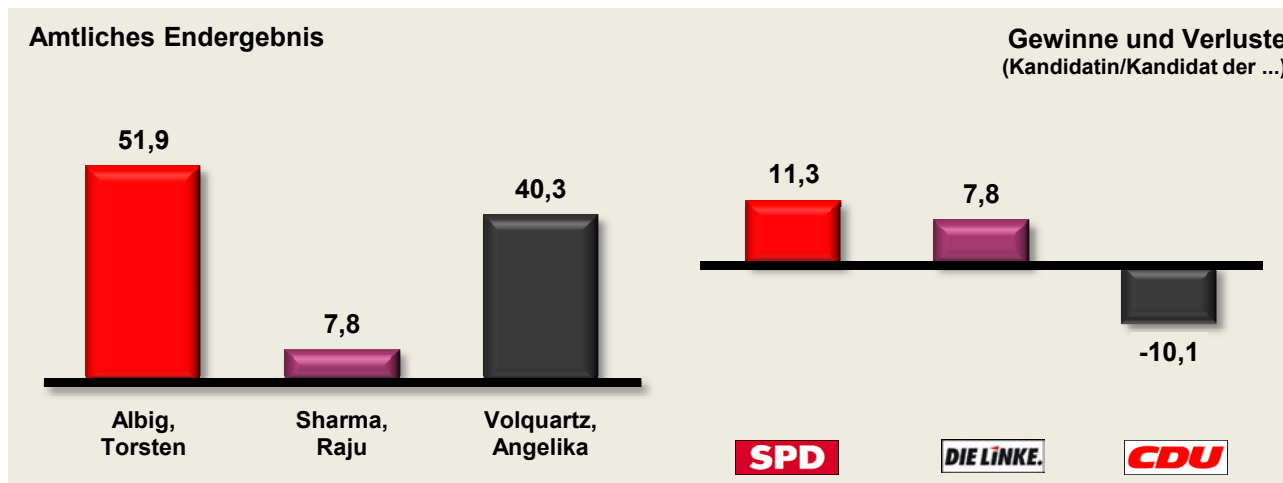
### Ortsbeiratsbezirk 8 - Schreventeich/Hasseldieksdamm

Wahlberechtigte	Wähler/-innen	Stimmen		Von den gültigen Stimmen entfallen auf:		
		ungültige Stimmen	gültige Stimmen	Albig, Torsten	Sharma, Raju	Volquartz, Angelika
14.771	5.719	47	5.672	3.069	435	2.168
	38,7	0,8	99,2	54,1	7,7	38,2



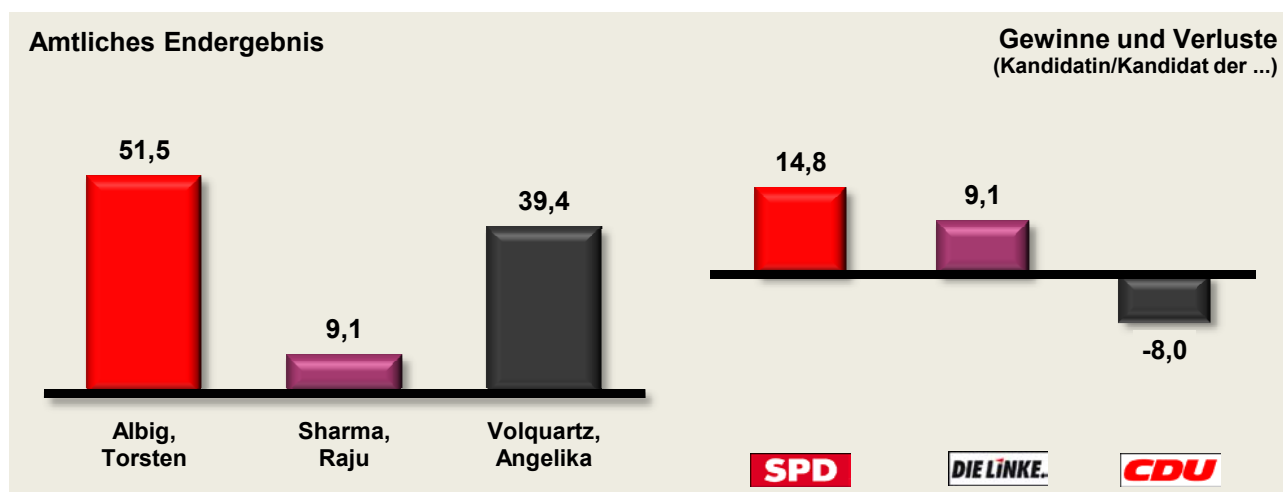
### Ortsbeiratsbezirk 9 - Mettenhof

Wahlberechtigte	Wähler/-innen	Stimmen		Von den gültigen Stimmen entfallen auf:		
		ungültige Stimmen	gültige Stimmen	Albig, Torsten	Sharma, Raju	Volquartz, Angelika
13.413	3.805	40	3.765	1.953	295	1.517
	28,4	1,1	98,9	51,9	7,8	40,3



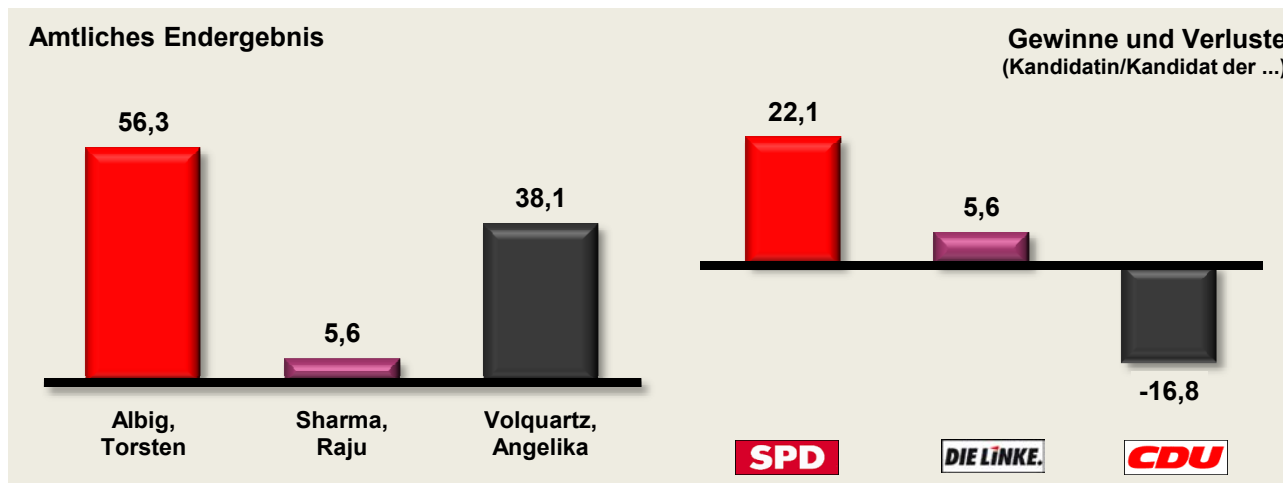
### Ortsbeiratsbezirk 10 - Mitte

Wahlberechtigte	Wähler/-innen	Stimmen		Von den gültigen Stimmen entfallen auf:		
		ungültige Stimmen	gültige Stimmen	Albig, Torsten	Sharma, Raju	Volquartz, Angelika
20.562	6.612	51	6.561	3.378	599	2.584
	32,2	0,8	99,2	51,5	9,1	39,4



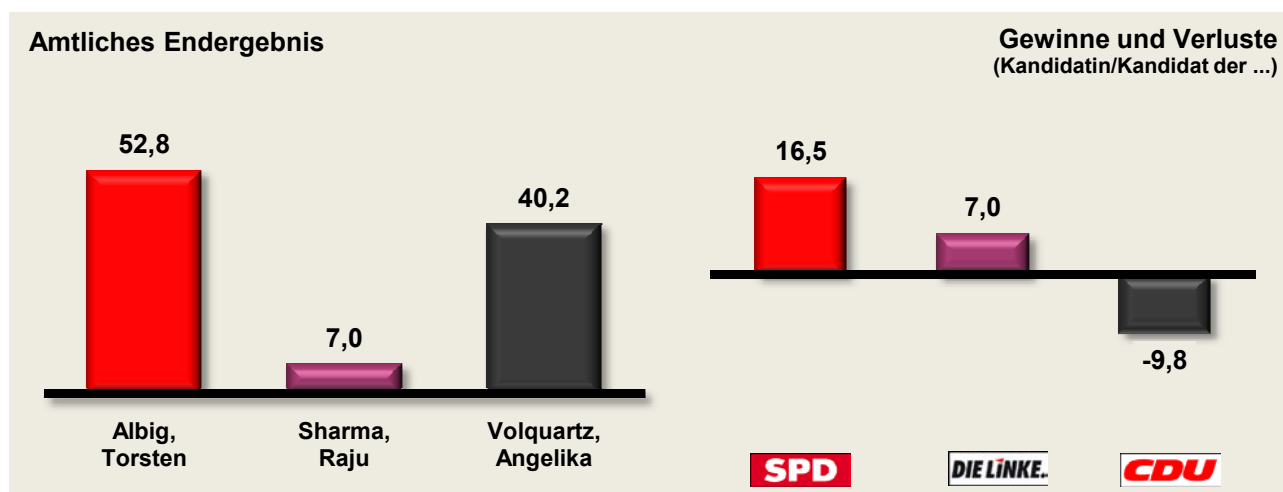
### Ortsbeiratsbezirk 11 - Russee/Hammer

Wahlberechtigte	Wähler/-innen	Stimmen		Von den gültigen Stimmen entfallen auf:		
		ungültige Stimmen	gültige Stimmen	Albig, Torsten	Sharma, Raju	Volquartz, Angelika
7.131	3.534	28	3.506	1.973	198	1.335
	49,6	0,8	99,2	56,3	5,6	38,1



### Ortsbeiratsbezirk 12 - Hassee/Vieburg

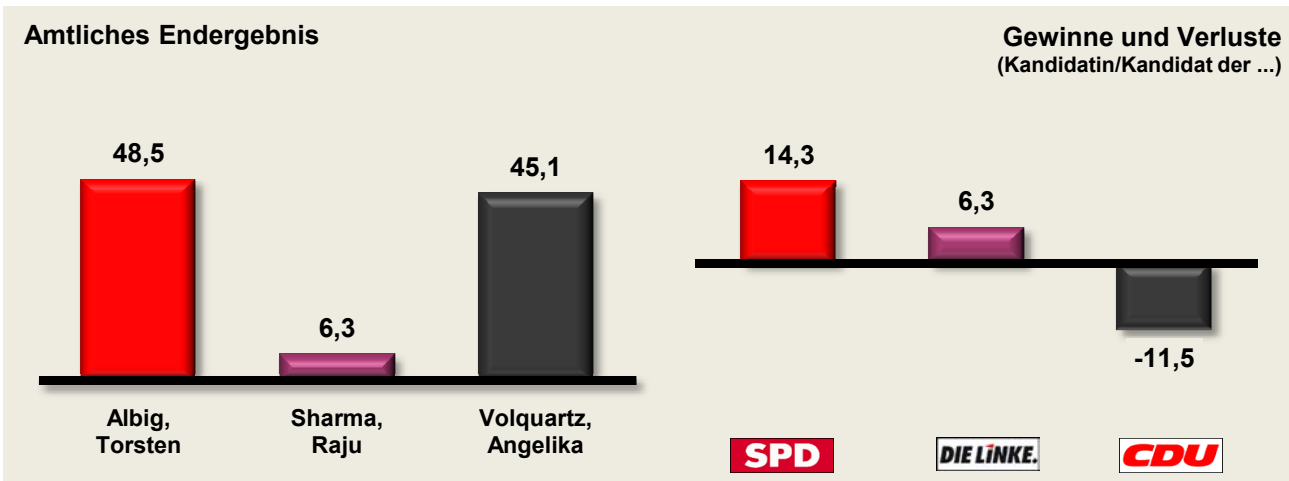
Wahlberechtigte	Wähler/-innen	Stimmen		Von den gültigen Stimmen entfallen auf:		
		ungültige Stimmen	gültige Stimmen	Albig, Torsten	Sharma, Raju	Volquartz, Angelika
11.667	4.517	66	4.451	2.349	313	1.789
	38,7	1,5	98,5	52,8	7,0	40,2





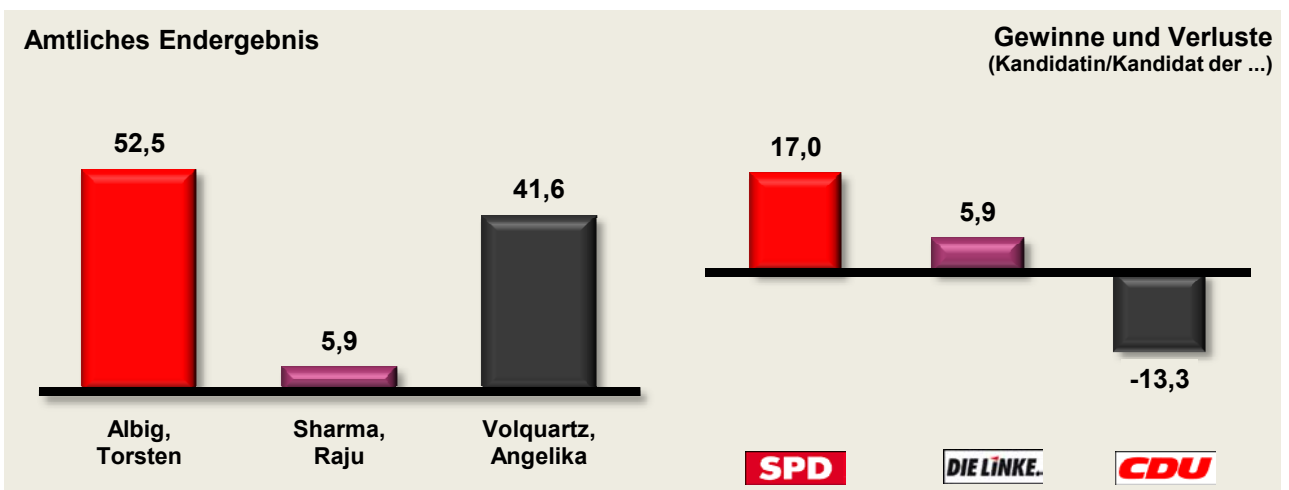
### Ortsbeiratsbezirk 13 - Meimersdorf/Moorsee

Wahlberechtigte	Wähler/-innen	Stimmen		Von den gültigen Stimmen entfallen auf:		
		ungültige Stimmen	gültige Stimmen	Albig, Torsten	Sharma, Raju	Volquartz, Angelika
2.286	998	5	993	482	63	448
	43,7	0,5	99,5	48,5	6,3	45,1



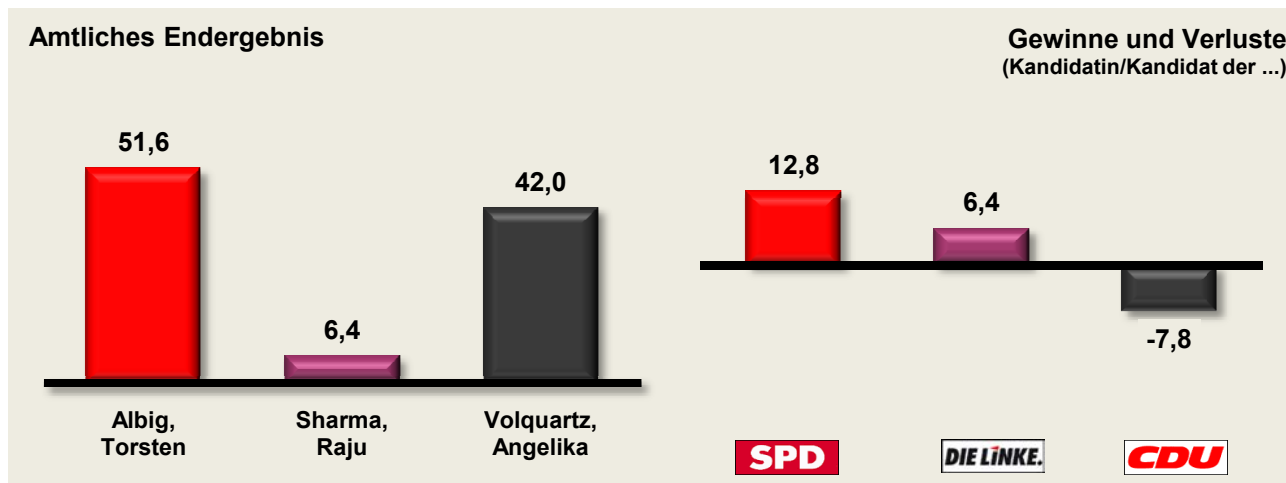
### Ortsbeiratsbezirk 14 - Wellsee/Kronsburg/Rönne

Wahlberechtigte	Wähler/-innen	Stimmen		Von den gültigen Stimmen entfallen auf:		
		ungültige Stimmen	gültige Stimmen	Albig, Torsten	Sharma, Raju	Volquartz, Angelika
6.285	2.657	13	2.644	1.388	156	1.100
	42,3	0,5	99,5	52,5	5,9	41,6



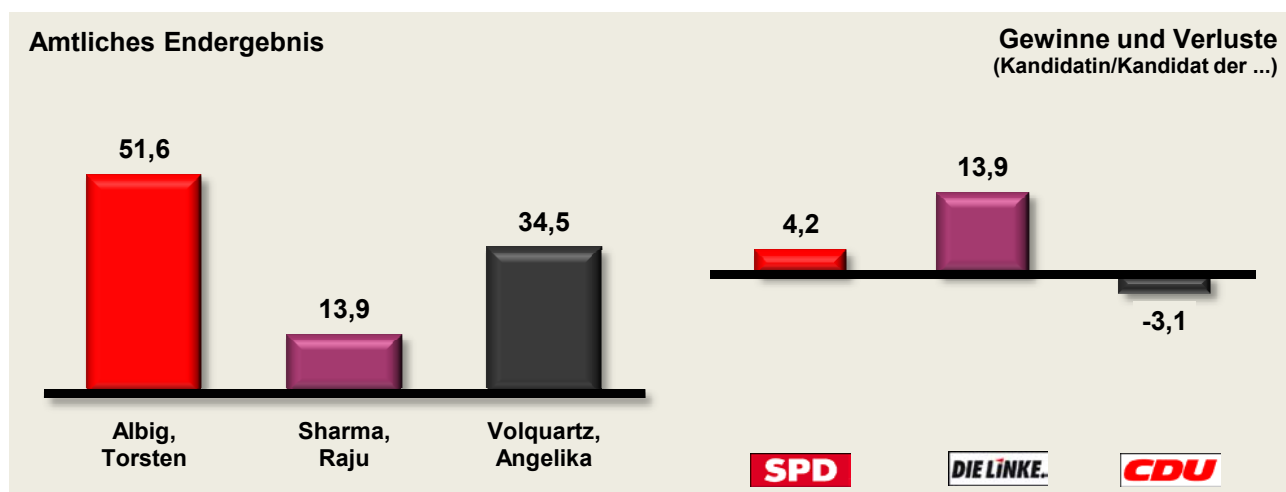
### Ortsbeiratsbezirk 15 - Elmschenhagen

Wahlberechtigte	Wähler/-innen	Stimmen		Von den gültigen Stimmen entfallen auf:		
		ungültige Stimmen	gültige Stimmen	Albig, Torsten	Sharma, Raju	Volquartz, Angelika
13.884	4.901	36	4.865	2.511	313	2.041
	35,3	0,7	99,3	51,6	6,4	42,0



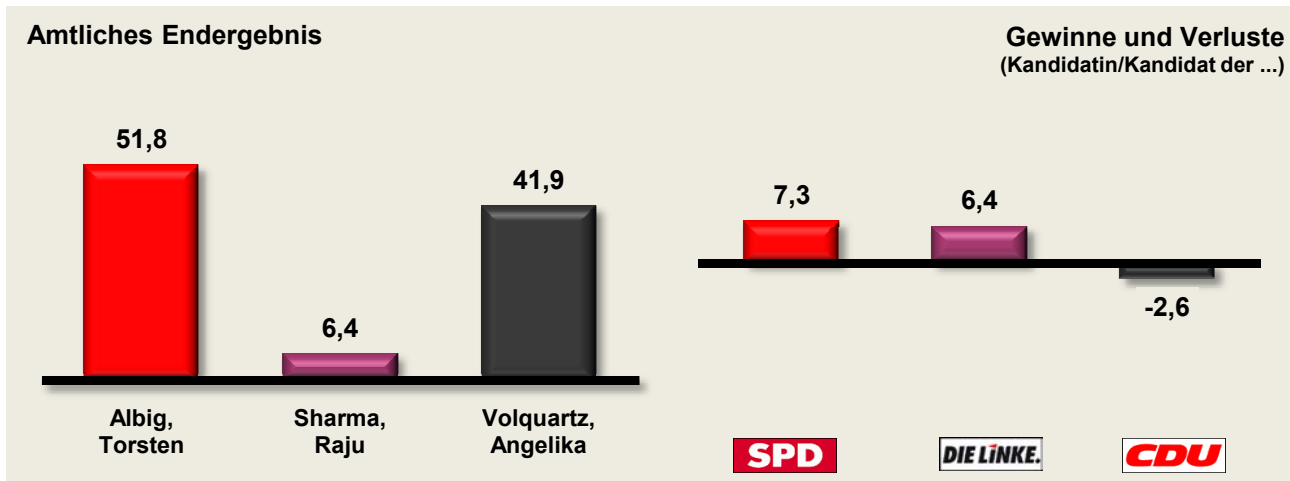
### Ortsbeiratsbezirk 16 - Gaarden

Wahlberechtigte	Wähler/-innen	Stimmen		Von den gültigen Stimmen entfallen auf:		
		ungültige Stimmen	gültige Stimmen	Albig, Torsten	Sharma, Raju	Volquartz, Angelika
13.615	2.585	39	2.546	1.313	355	878
	19,0	1,5	98,5	51,6	13,9	34,5



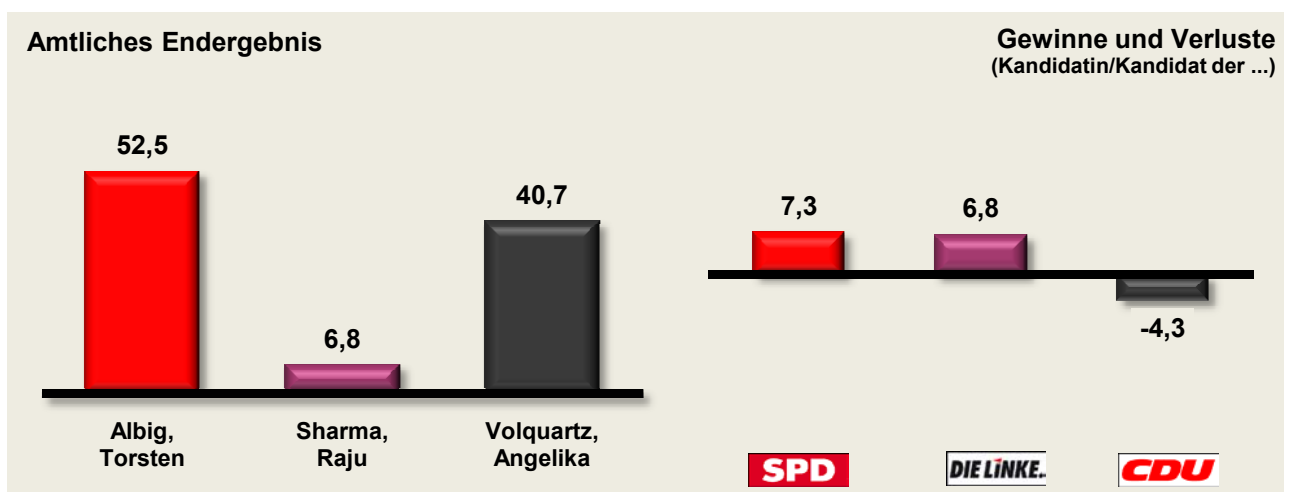
### Ortsbeiratsbezirk 17 - Ellerbek/Wellingdorf

Wahlberechtigte	Wähler/-innen	Stimmen		Von den gültigen Stimmen entfallen auf:		
		ungültige Stimmen	gültige Stimmen	Albig, Torsten	Sharma, Raju	Volquartz, Angelika
10.976	3.408	29	3.379	1.749	215	1.415
	31,0	0,9	99,1	51,8	6,4	41,9



### Ortsbeiratsbezirk 18 - Neumühlen-Dietrichsdorf/Oppendorf

Wahlberechtigte	Wähler/-innen	Stimmen		Von den gültigen Stimmen entfallen auf:		
		ungültige Stimmen	gültige Stimmen	Albig, Torsten	Sharma, Raju	Volquartz, Angelika
9.318	2.840	29	2.811	1.476	190	1.145
	30,5	1,0	99,0	52,5	6,8	40,7



**Wahlbezirke - Amtliches Endergebnis**

Wahlbezirk	Wahlberechtigte	Wähler/-innen	Stimmen		Von den gültigen Stimmen entfallen auf:		
			ungültige Stimmen	gültige Stimmen	Albig, Torsten	Sharma, Raju	Volquartz, Angelika
1	1.140	598	3	595	231	28	336
		52,5	0,5	99,5	38,8	4,7	56,5
2	1.129	522	4	518	212	27	279
		46,2	0,8	99,2	40,9	5,2	53,9
3	1.232	666	11	655	313	33	309
		54,1	1,7	98,3	47,8	5,0	47,2
4	1.041	565	5	560	275	24	261
		54,3	0,9	99,1	49,1	4,3	46,6
5	1.082	327	5	322	154	16	152
		30,2	1,5	98,5	47,8	5,0	47,2
6	1.655	542	7	535	296	34	205
		32,7	1,3	98,7	55,3	6,4	38,3
7	1.261	422	4	418	219	32	167
		33,5	0,9	99,1	52,4	7,7	40,0
8 ☒	1.350	567	3	564	308	35	221
		42,0	0,5	99,5	54,6	6,2	39,2
9	1.308	563	6	557	309	31	217
		43,0	1,1	98,9	55,5	5,6	39,0
10 ☒	1.124	316	3	313	172	25	116
		28,1	0,9	99,1	55,0	8,0	37,1
11	1.337	618	2	616	273	38	305
		46,2	0,3	99,7	44,3	6,2	49,5
12	1.461	617	7	610	280	36	294
		42,2	1,1	98,9	45,9	5,9	48,2
13	1.451	675	3	672	327	42	303
		46,5	0,4	99,6	48,7	6,3	45,1
14	2.195	651	5	646	319	51	276
		29,7	0,8	99,2	49,4	7,9	42,7
15 ☒	1.677	659	6	653	351	51	251
		39,3	0,9	99,1	53,8	7,8	38,4
16	1.322	645	9	636	279	35	322
		48,8	1,4	98,6	43,9	5,5	50,6
17	1.979	623	5	618	344	37	237
		31,5	0,8	99,2	55,7	6,0	38,3
20	1.018	334	1	333	170	19	144
		32,8	0,3	99,7	51,1	5,7	43,2
21	1.065	476	2	474	241	37	196
		44,7	0,4	99,6	50,8	7,8	41,4

**Wahlbezirke - Amtliches Endergebnis**

Wahlbezirk	Wahlberechtigte	Wähler/-innen	Stimmen		Von den gültigen Stimmen entfallen auf:		
			ungültige Stimmen	gültige Stimmen	Albig, Torsten	Sharma, Raju	Volquartz, Angelika
22 ☒	1.501	896 59,7	8 0,9	888 99,1	421 47,4	32 3,6	435 49,0
23	2.247	688 30,6	12 1,7	676 98,3	326 48,2	31 4,6	319 47,2
25	1.028	475 46,2	0 0,0	475 100,0	239 50,3	18 3,8	218 45,9
26	1.261	607 48,1	1 0,2	606 99,8	358 59,1	26 4,3	222 36,6
27	1.424	734 51,5	6 0,8	728 99,2	394 54,1	26 3,6	308 42,3
28	1.099	651 59,2	6 0,9	645 99,1	305 47,3	32 5,0	308 47,8
29	1.333	456 34,2	3 0,7	453 99,3	247 54,5	32 7,1	174 38,4
30	1.302	701 53,8	9 1,3	692 98,7	383 55,3	14 2,0	295 42,6
31	1.807	952 52,7	3 0,3	949 99,7	581 61,2	31 3,3	337 35,5
32	1.175	613 52,2	7 1,1	606 98,9	169 27,9	28 4,6	409 67,5
33	1.312	614 46,8	5 0,8	609 99,2	305 50,1	36 5,9	268 44,0
34	2.364	956 40,4	7 0,7	949 99,3	565 59,5	55 5,8	329 34,7
36 ☒	1.075	753 70,0	3 0,4	750 99,6	256 34,1	22 2,9	472 62,9
37	1.339	629 47,0	7 1,1	622 98,9	297 47,7	44 7,1	281 45,2
38 ☒	1.151	694 60,3	4 0,6	690 99,4	356 51,6	26 3,8	308 44,6
39	1.478	701 47,4	3 0,4	698 99,6	398 57,0	30 4,3	270 38,7
40	2.355	831 35,3	9 1,1	822 98,9	426 51,8	49 6,0	347 42,2
42	1.504	665 44,2	8 1,2	657 98,8	398 60,6	46 7,0	213 32,4
43	1.468	549 37,4	3 0,5	546 99,5	321 58,8	39 7,1	186 34,1

**Wahlbezirke - Amtliches Endergebnis**

Wahlbezirk	Wahlberechtigte	Wähler/-innen	Stimmen		Von den gültigen Stimmen entfallen auf:		
			ungültige Stimmen	gültige Stimmen	Albig, Torsten	Sharma, Raju	Volquartz, Angelika
44	2.719	734 27,0	4 0,5	730 99,5	444 60,8	46 6,3	240 32,9
46 ☒	1.329	675 50,8	4 0,6	671 99,4	388 57,8	43 6,4	240 35,8
47	1.697	647 38,1	3 0,5	644 99,5	379 58,9	57 8,9	208 32,3
48 ☒	1.134	604 53,3	4 0,7	600 99,3	316 52,7	38 6,3	246 41,0
49	2.858	811 28,4	10 1,2	801 98,8	441 55,1	55 6,9	305 38,1
51	1.881	682 36,3	8 1,2	674 98,8	319 47,3	42 6,2	313 46,4
53	932	327 35,1	3 0,9	324 99,1	191 59,0	18 5,6	115 35,5
54	1.792	687 38,3	1 0,1	686 99,9	385 56,1	53 7,7	248 36,2
55	1.723	524 30,4	3 0,6	521 99,4	250 48,0	15 2,9	256 49,1
56 ☒	1.735	809 46,6	9 1,1	800 98,9	353 44,1	59 7,4	388 48,5
58	1.657	422 25,5	5 1,2	417 98,8	208 49,9	61 14,6	148 35,5
59	2.586	590 22,8	4 0,7	586 99,3	301 51,4	75 12,8	210 35,8
60	1.803	465 25,8	4 0,9	461 99,1	249 54,0	62 13,4	150 32,5
61 ☒	1.631	593 36,4	6 1,0	587 99,0	309 52,6	57 9,7	221 37,6
63	2.712	719 26,5	5 0,7	714 99,3	391 54,8	77 10,8	246 34,5
65 ☒	1.207	569 47,1	3 0,5	566 99,5	306 54,1	60 10,6	200 35,3
66	1.568	502 32,0	4 0,8	498 99,2	234 47,0	36 7,2	228 45,8
67	1.216	405 33,3	4 1,0	401 99,0	201 50,1	26 6,5	174 43,4
68	1.558	476 30,6	3 0,6	473 99,4	243 51,4	46 9,7	184 38,9

**Wahlbezirke - Amtliches Endergebnis**

Wahlbezirk	Wahlberechtigte	Wähler/-innen	Stimmen		Von den gültigen Stimmen entfallen auf:		
			ungültige Stimmen	gültige Stimmen	Albig, Torsten	Sharma, Raju	Volquartz, Angelika
69	1.242	569	7	562	304	48	210
		45,8	1,2	98,8	54,1	8,5	37,4
70	1.375	520	6	514	285	37	192
		37,8	1,2	98,8	55,4	7,2	37,4
71 ☒	1.250	530	4	526	306	51	169
		42,4	0,8	99,2	58,2	9,7	32,1
72	1.481	524	3	521	298	32	191
		35,4	0,6	99,4	57,2	6,1	36,7
73	2.669	817	7	810	426	75	309
		30,6	0,9	99,1	52,6	9,3	38,1
75	2.586	757	6	751	409	71	271
		29,3	0,8	99,2	54,5	9,5	36,1
77 ☒	733	676	5	671	378	31	262
		92,2	0,7	99,3	56,3	4,6	39,0
78	1.877	850	6	844	420	44	380
		45,3	0,7	99,3	49,8	5,2	45,0
80	1.608	353	4	349	198	29	122
		22,0	1,1	98,9	56,7	8,3	35,0
81	1.585	381	4	377	168	35	174
		24,0	1,0	99,0	44,6	9,3	46,2
82	1.410	295	4	291	132	44	115
		20,9	1,4	98,6	45,4	15,1	39,5
83 ☒	1.470	380	4	376	186	37	153
		25,9	1,1	98,9	49,5	9,8	40,7
85	1.416	638	8	630	380	41	209
		45,1	1,3	98,7	60,3	6,5	33,2
86 ☒	1.577	619	2	617	307	43	267
		39,3	0,3	99,7	49,8	7,0	43,3
87	1.601	403	3	400	199	22	179
		25,2	0,7	99,3	49,8	5,5	44,8
88 ☒	2.746	736	11	725	383	44	298
		26,8	1,5	98,5	52,8	6,1	41,1
91	1.732	771	7	764	384	60	320
		44,5	0,9	99,1	50,3	7,9	41,9
92	1.399	725	2	723	395	20	308
		51,8	0,3	99,7	54,6	2,8	42,6
93	1.364	676	5	671	388	36	247
		49,6	0,7	99,3	57,8	5,4	36,8

**Wahlbezirke - Amtliches Endergebnis**

Wahl- bezirk	Wahlbe- rechtigte	Wähler/ -innen	Stimmen		Von den gültigen Stimmen entfallen auf:		
			ungültige Stimmen	gültige Stimmen	<b>Albig, Torsten</b>	<b>Sharma, Raju</b>	<b>Volquartz, Angelika</b>
94	1.535	770 50,2	9 1,2	761 98,8	368 48,4	45 5,9	348 45,7
95	1.101	592 53,8	5 0,8	587 99,2	438 74,6	37 6,3	112 19,1
96	2.532	729 28,8	8 1,1	721 98,9	412 57,1	57 7,9	252 35,0
97	1.403	518 36,9	17 3,3	501 96,7	278 55,5	40 8,0	183 36,5
98 ☒	1.921	696 36,2	11 1,6	685 98,4	356 52,0	43 6,3	286 41,8
101 ☒	1.375	484 35,2	6 1,2	478 98,8	242 50,6	41 8,6	195 40,8
103	1.299	603 46,4	3 0,5	600 99,5	348 58,0	37 6,2	215 35,8
104	1.261	555 44,0	6 1,1	549 98,9	271 49,4	41 7,5	237 43,2
105 ☒	409	183 44,7	2 1,1	181 98,9	83 45,9	17 9,4	81 44,8
106	619	370 59,8	11 3,0	359 97,0	165 46,0	18 5,0	176 49,0
107	848	379 44,7	2 0,5	377 99,5	194 51,5	19 5,0	164 43,5
108	680	318 46,8	2 0,6	316 99,4	144 45,6	21 6,6	151 47,8
109	345	149 43,2	2 1,3	147 98,7	93 63,3	5 3,4	49 33,3
110	950	451 47,5	2 0,4	449 99,6	239 53,2	28 6,2	182 40,5
111	1.100	487 44,3	2 0,4	485 99,6	262 54,0	27 5,6	196 40,4
112	1.329	449 33,8	5 1,1	444 98,9	223 50,2	18 4,1	203 45,7
114 ☒	1.382	557 40,3	3 0,5	554 99,5	315 56,9	33 6,0	206 37,2
115	1.155	422 36,5	0 0,0	422 100,0	219 51,9	29 6,9	174 41,2
116 ☒	369	291 78,9	1 0,3	290 99,7	130 44,8	21 7,2	139 47,9



**Wahlbezirke - Amtliches Endergebnis**

Wahl- bezirk	Wahlbe- rechtigte	Wähler/ -innen	Stimmen		Von den gültigen Stimmen entfallen auf:		
			ungültige Stimmen	gültige Stimmen	<b>Albig, Torsten</b>	<b>Sharma, Raju</b>	<b>Volquartz, Angelika</b>
117	1.138	546 48,0	6 1,1	540 98,9	307 56,9	34 6,3	199 36,9
118 ☒	1.120	582 52,0	3 0,5	579 99,5	300 51,8	16 2,8	263 45,4
120	1.658	526 31,7	3 0,6	523 99,4	268 51,2	32 6,1	223 42,6
121	1.581	528 33,4	3 0,6	525 99,4	294 56,0	46 8,8	185 35,2
122	767	193 25,2	2 1,0	191 99,0	83 43,5	9 4,7	99 51,8
123	1.551	439 28,3	1 0,2	438 99,8	229 52,3	34 7,8	175 40,0
124	2.125	637 30,0	8 1,3	629 98,7	306 48,6	30 4,8	293 46,6
125	1.337	386 28,9	5 1,3	381 98,7	204 53,5	44 11,5	133 34,9
126 ☒	1.382	488 35,3	1 0,2	487 99,8	249 51,1	44 9,0	194 39,8
127 ☒	1.225	576 47,0	4 0,7	572 99,3	271 47,4	24 4,2	277 48,4
129 ☒	2.757	618 22,4	11 1,8	607 98,2	302 49,8	78 12,9	227 37,4
130	1.425	224 15,7	5 2,2	219 97,8	117 53,4	26 11,9	76 34,7
132	2.894	465 16,1	14 3,0	451 97,0	230 51,0	81 18,0	140 31,0
134	1.693	317 18,7	2 0,6	315 99,4	169 53,7	40 12,7	106 33,7
135	2.620	514 19,6	2 0,4	512 99,6	258 50,4	84 16,4	170 33,2
137	1.219	224 18,4	4 1,8	220 98,2	136 61,8	15 6,8	69 31,4
138 ☒	1.007	223 22,1	1 0,4	222 99,6	101 45,5	31 14,0	90 40,5
139	2.565	662 25,8	5 0,8	657 99,2	341 51,9	43 6,5	273 41,6
140	1.943	726 37,4	6 0,8	720 99,2	367 51,0	43 6,0	310 43,1

**Wahlbezirke - Amtliches Endergebnis**

Wahlbezirk	Wahlberechtigte	Wähler/-innen	Stimmen		Von den gültigen Stimmen entfallen auf:		
			ungültige Stimmen	gültige Stimmen	Albig, Torsten	Sharma, Raju	Volquartz, Angelika
142 ☒	979	365 37,3	1 0,3	364 99,7	219 60,2	21 5,8	124 34,1
145	1.603	534 33,3	6 1,1	528 98,9	276 52,3	36 6,8	216 40,9
146 ☒	1.386	559 40,3	2 0,4	557 99,6	261 46,9	37 6,6	259 46,5
147	2.500	562 22,5	9 1,6	553 98,4	285 51,5	35 6,3	233 42,1
149	1.115	515 46,2	6 1,2	509 98,8	279 54,8	34 6,7	196 38,5
150	1.046	430 41,1	3 0,7	427 99,3	201 47,1	36 8,4	190 44,5
151 ☒	918	379 41,3	3 0,8	376 99,2	210 55,9	11 2,9	155 41,2
152	2.578	489 19,0	5 1,0	484 99,0	230 47,5	58 12,0	196 40,5
154	2.219	549 24,7	3 0,5	546 99,5	312 57,1	26 4,8	208 38,1
155 ☒	1.442	478 33,1	9 1,9	469 98,1	244 52,0	25 5,3	200 42,6
157	1.261	531 42,1	1 0,2	530 99,8	245 46,2	37 7,0	248 46,8