

BÜRGER- UND ORDNUNGSAMT

OB-Wahl 2019 in Kiel

STATISTISCHER BERICHT Nr. 268



Herausgeberin:



Landeshauptstadt Kiel

Adresse: Bürger- und Ordnungs-
amt, Abteilung Statistik, Andreas-
Gayk-Str. 23-25, 24103 Kiel,

Tel: 0431 901-2379, **Fax:** 0431
901-742379, **E-Mail:** statistikstelle
@kiel.de **Internet:** [www.kiel.de/
statistik](http://www.kiel.de/statistik)

Titelbild: Kai Teichmann

Hinweis: Nachdruck, auch aus-
zugsweise, mit Quellenangabe
erlaubt. © 10/2019 - 10.6

Inhalt

	Seite
Vorbemerkungen	1
Endergebnis Landeshauptstadt Kiel insgesamt	4
Endergebnis in den Kieler Landtagswahlkreisen	5
Endergebnis in den Ortsteilen	9
Endergebnis in den Gemeindewahlkreisen	20
Endergebnis in den Urnen-Wahlbezirken	36
Endergebnis in den Brief-Wahlbezirken	45

Vorbemerkungen

Die Kandidaten


Bei der OB-Wahl 2019 in der Landeshauptstadt Kiel treten vier Kandidaten an. Die Reihenfolge der antretenden Kandidaten ist bei der Hauptwahl alphabetisch, bei einer etwaigen Stichwahl richtet sich die Reihenfolge nach der Anzahl der Stimmen in der Hauptwahl. Da bei dieser Wahl ausschließlich männliche Kandidaten antreten, wird in diesem Bericht auf die weiblich Form verzichtet.

Stimmzettel

für die Wahl des Oberbürgermeisters der Landeshauptstadt Kiel
am 27. Oktober 2019

Sie haben eine Stimme.

Nur einen Bewerber in einem der Kreise ankreuzen,
sonst ist der Stimmzettel ungültig!



1	CDU Christlich Demokratische Union Deutschlands	Dr. Ellendt, Andreas Diplom-Chemiker Poeler Weg 10, 24107 Kiel	<input type="radio"/>
2	SPD Sozialdemokratische Partei Deutschlands	Dr. Kämpfer, Ulf Oberbürgermeister Am Moorwiesengraben 25, 24113 Kiel	<input type="radio"/>
3	DIE LINKE Die Linke	Thoroë, Björn Angestellter Alte Lübecker Chaussee 31, 24113 Kiel	<input type="radio"/>
4	Die PARTEI Partei für Arbeit, Rechtsstaat, Tierschutz, Elitenförderung und basisdemokratische Initiative	Wrobel, Florian Student Gutenbergstraße 14, 24118 Kiel	<input type="radio"/>

Zuordnung der Wahlbezirke und Wahlkreise

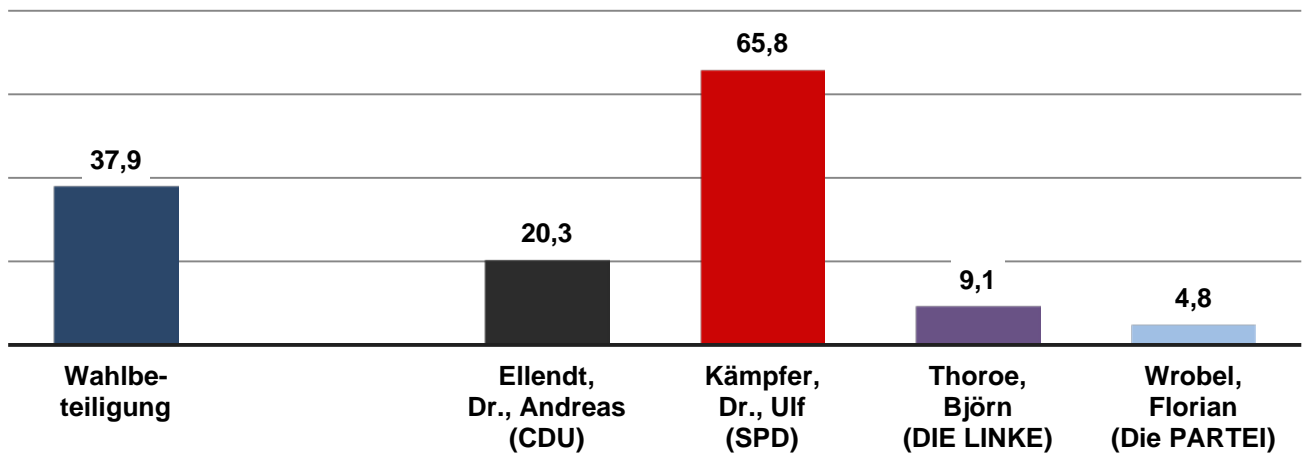
Gemeinde- wahlkreis	Landtags- wahlkreis	Ortsteil	Briefwahl- bezirk	Urnenwahlbezirk			
1	13	10	821	011	012		
1	13	10	822	013	014	015	
2	13	8	851	021	022		
2	13	8	852	023	024		
3	12	7	811	031	032	033	
3	12	7	812	034	035	036	
3	12	7	813	037	038		
4	12	7	814	041	042		
4	12	7	815	043	044	045	
4	12	7	816	046	047		
5	12	7	817	051	052		
5	12	7	818	053	054		
5	12	7	819	055	056		
6	12	6	872	061	062	063	
6	12	6	873	064	065	066	
7	12	6	871	071			
7	12	4	845	072	073	074	
7	12	5	846	075	076		
8	12	5	847	081	082	083	
8	12	5	848	084	085	086	
9	13	8	853	091	092		
9	13	8	854	093	094		
9	13	8	855	095	096	097	
10	13	9	856	101	102	103	
11	13	9	857	111	112	113	114
12	13	10	823	121	122		
12	13	10	824	123	124		
12	13	12	883	125	126	127	
13	13	10	825	131	132		
13	13	10	826	133	134		
14	13	12	884	141	142	143	
14	13	12	885	144	145	146	
15	13	11	881	151	152		
15	13	11	882	153	154	155	
16	14	13	831	161	162		
16	14	14	833	163	164	165	166
17	14	16	891	171	172	173	174
18	14	16	892	181	182	183	184
19	14	17	893	191	192	193	194
20	14	17	894	201	202		
20	14	18	895	203	204	205	
21	14	18	896	211	212	213	214
22	14	15	861	221	222	223	224
23	14	13	832	231			
23	14	14	834	232			
23	14	15	862	233	234	235	236 237
24	12	2	843	244	245	246	
24	12	3	844	241	242	243	
25	12	1	841	253	254	255	
25	12	2	842	251	252		

Landeshauptstadt Kiel insgesamt

Stimmen	Wahlberechtigte	Wähler/-innen	Stimmen		Von den gültigen Stimmen entfallen auf:			
			ungültige	gültige	Ellendt, Dr., Andreas (CDU)	Kämpfer, Dr., Ulf (SPD)	Thoro, Björn (DIE LINKE)	Wrobel, Florian (Die PARTEI)
absolut	193.653	73.465	500	72.965	14.776	48.033	6.643	3.513
in %		37,9			20,3	65,8	9,1	4,8

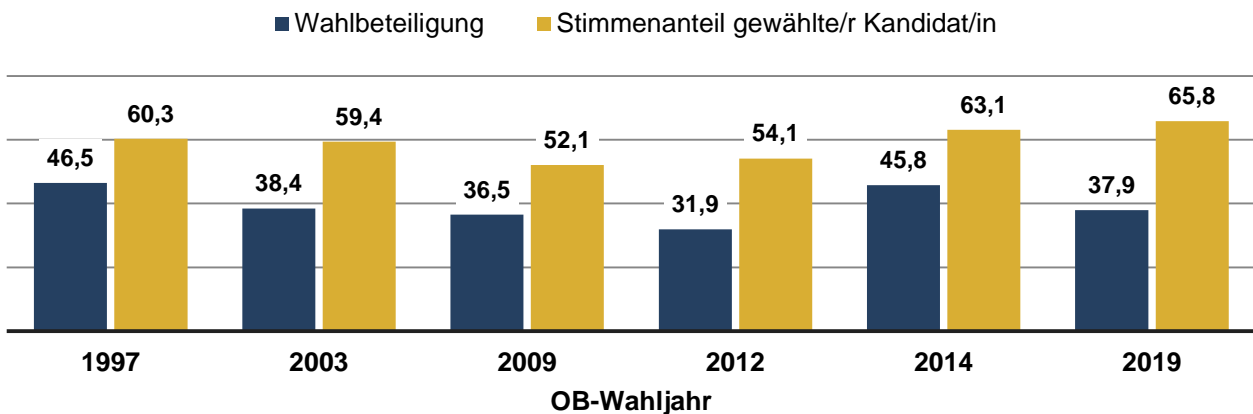
Gewählter Kandidat: Dr. Ulf Kämpfer (SPD)

Amtliches Endergebnis der OB-Wahl 2019

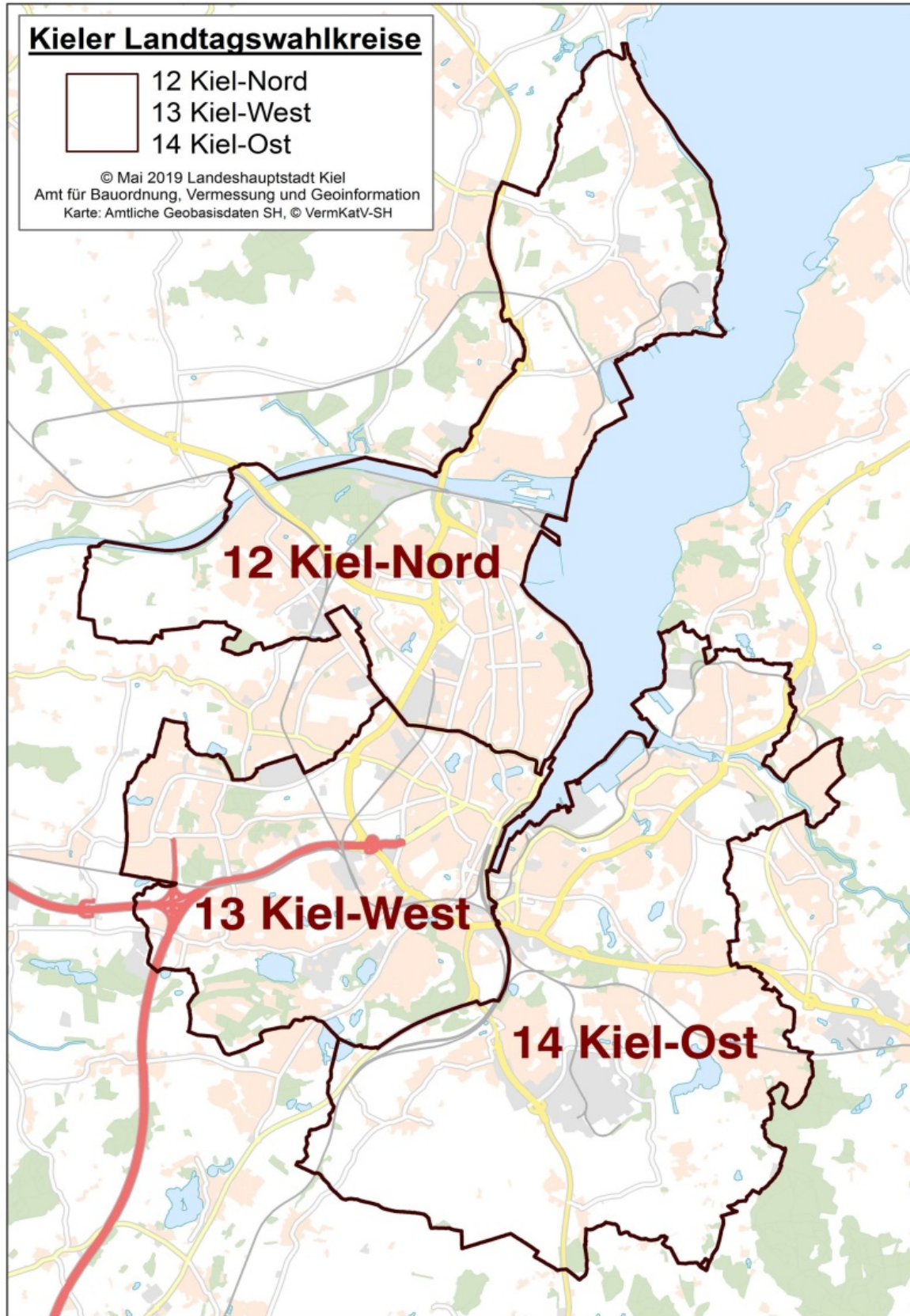


Vergleich der OB-Wahlen seit 1997

Wahlbeteiligung und Stimmenanteil der/s gewählte/n Kandidat/in

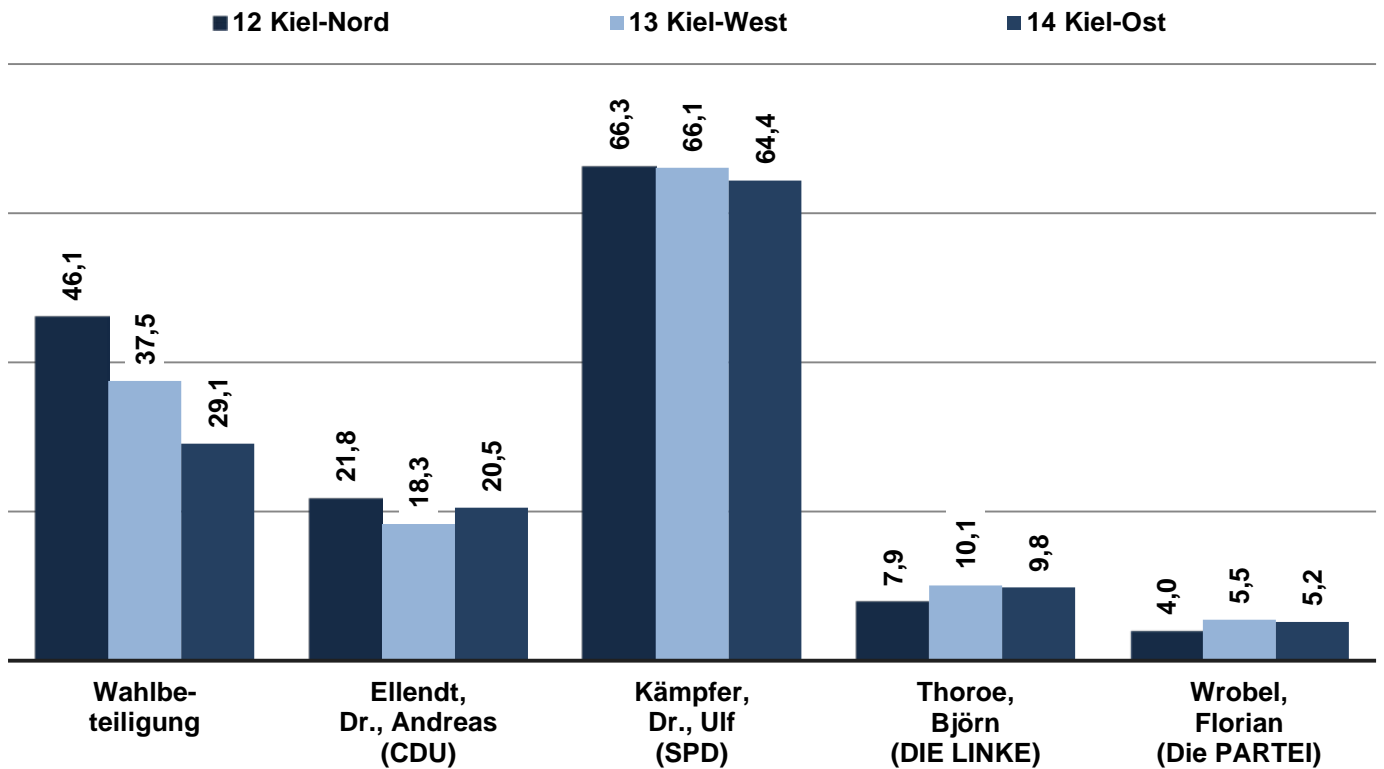


Das amtliche Endergebnis in den Kieler Landtagswahlkreisen



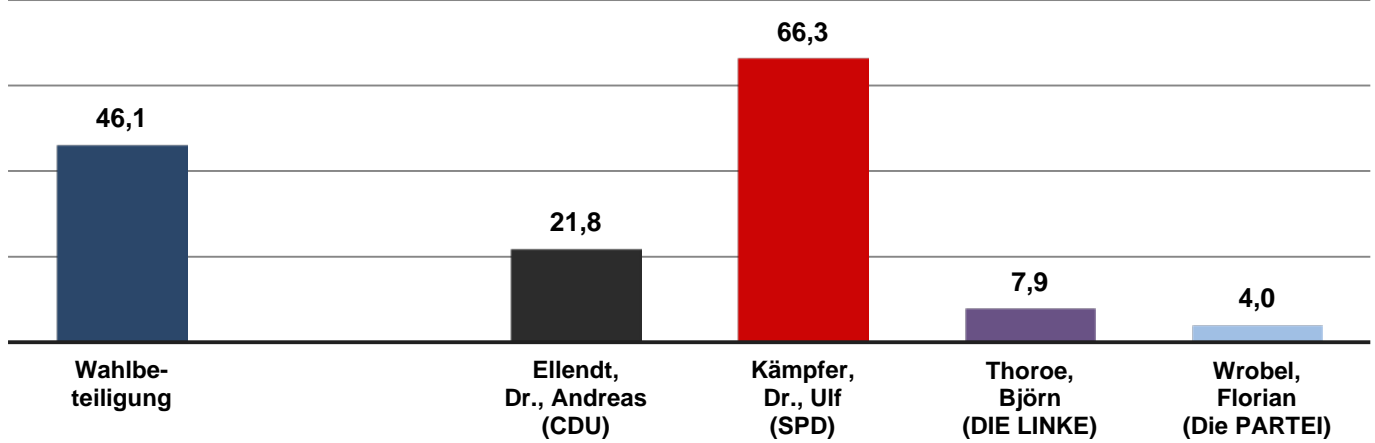
Übersicht Kieler Landtagswahlkreise

Landtagswahlkreis	Stimmen	Wahlberechtigte	Wähler/-innen	Stimmen		Von den gültigen Stimmen entfallen auf:			
				ungültige	gültige	Ellendt, Dr., Andreas	Kämpfer, Dr., Ulf	Thoree, Björn	Wrobel, Florian
						(CDU)	(SPD)	(DIE LINKE)	(Die PARTEI)
12. Kiel-Nord	abs. 66.834 % 46,1	30.800	185	30.615	6.665 21,8	20.308 66,3	2.404 7,9	1.238 4,0	
13. Kiel-West	abs. 68.886 % 37,5	25.814	169	25.645	4.681 18,3	16.960 66,1	2.594 10,1	1.410 5,5	
14. Kiel-Ost	abs. 57.933 % 29,1	16.851	146	16.705	3.430 20,5	10.765 64,4	1.645 9,8	865 5,2	



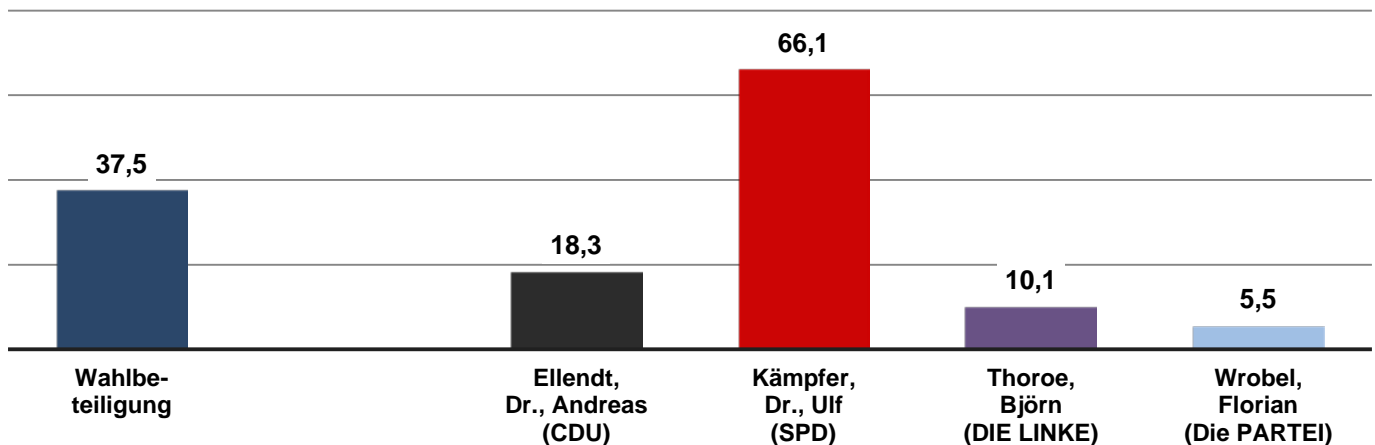
Landtagswahlkreis 12 Kiel-Nord

Stimmen	Wahlbe- rechtigte	Wähler/ -innen	Stimmen		Von den gültigen Stimmen entfallen auf:			
			un- gültige	gültige	Ellendt, Dr., Andreas <small>(CDU)</small>	Kämpfer, Dr., Ulf <small>(SPD)</small>	Thoro, Björn <small>(DIE LINKE)</small>	Wrobel, Florian <small>(Die PARTEI)</small>
absolut	66.834	30.800	185	30.615	6.665	20.308	2.404	1.238
in %		46,1			21,8	66,3	7,9	4,0



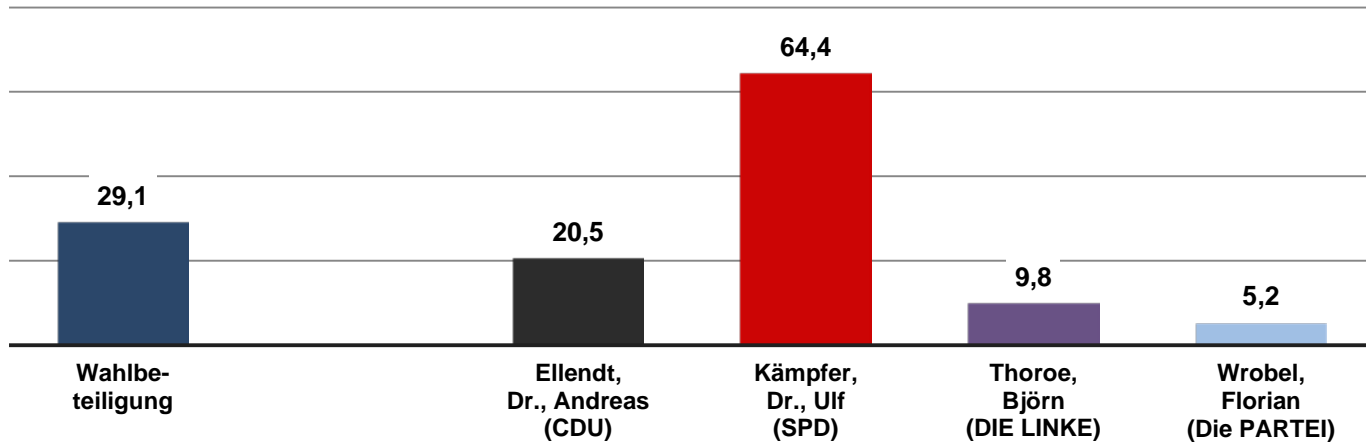
Landtagswahlkreis 13 Kiel-West

Stimmen	Wahlbe- rechtigte	Wähler/ -innen	Stimmen		Von den gültigen Stimmen entfallen auf:			
			un- gültige	gültige	Ellendt, Dr., Andreas <small>(CDU)</small>	Kämpfer, Dr., Ulf <small>(SPD)</small>	Thoro, Björn <small>(DIE LINKE)</small>	Wrobel, Florian <small>(Die PARTEI)</small>
absolut	68.886	25.814	169	25.645	4.681	16.960	2.594	1.410
in %		37,5			18,3	66,1	10,1	5,5

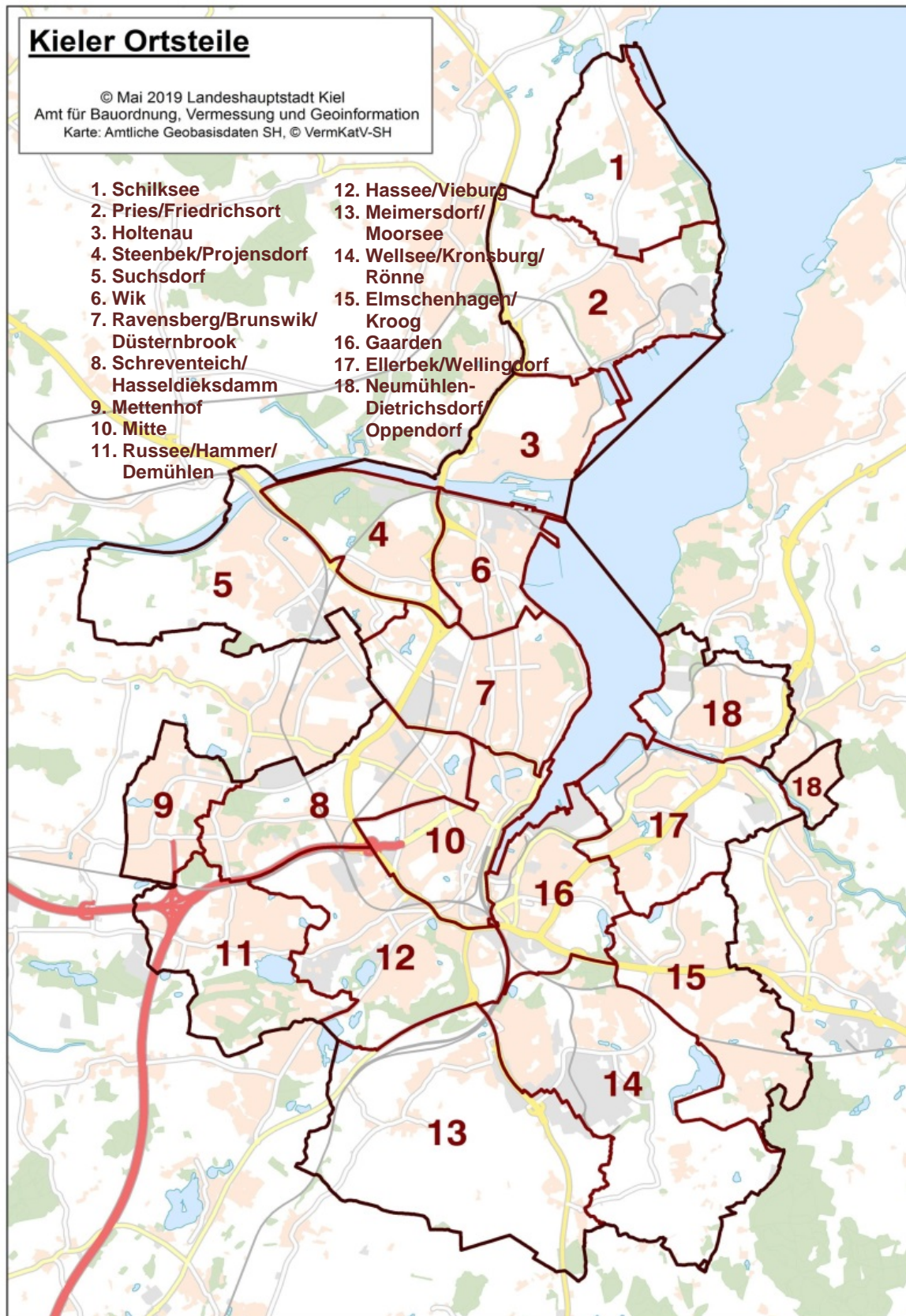


Landtagswahlkreis 14 Kiel-Ost

Stimmen	Wahlbe- rechtigte	Wähler/ -innen	Stimmen		Von den gültigen Stimmen entfallen auf:			
			un- gültige	gültige	Ellendt, Dr., Andreas	Kämpfer, Dr., Ulf	Thoro, Björn	Wrobel, Florian
					(CDU)	(SPD)	(DIE LINKE)	(Die PARTEI)
absolut	57.933	16.851	146	16.705	3.430	10.765	1.645	865
in %		29,1			20,5	64,4	9,8	5,2



Das amtliche Endergebnis in den Kieler Ortsteilen

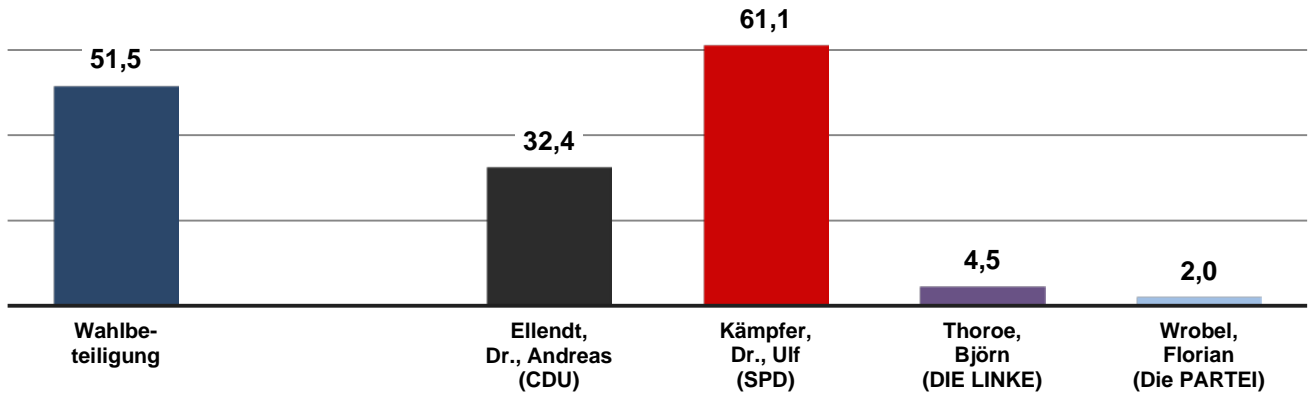


Übersicht Kieler Ortsteile

Ortsteil	Stimmen	Wahlberechtigte	Wähler/-innen	Stimmen		Von den gültigen Stimmen entfallen auf:			
				ungültige Stimmen	gültige Stimmen	Ellendt, Dr., Andreas	Kämpfer, Dr., Ulf	Thoro, Björn	Wrobel, Florian
						(CDU)	(SPD)	(DIE LINKE)	(Die PARTEI)
1. Schilksee	abs. %	4.341	2.234 51,5	15	2.219	720 32,4	1.355 61,1	100 4,5	44 2,0
2. Pries/Friedrichsort	abs. %	7.654	2.622 34,3	24	2.598	479 18,4	1.802 69,4	183 7,0	134 5,2
3. Holtenuau	abs. %	4.164	2.094 50,3	17	2.077	552 26,6	1.329 64,0	126 6,1	70 3,4
4. Steenbek/Projensdorf	abs. %	4.353	1.919 44,1	13	1.906	413 21,7	1.300 68,2	126 6,6	67 3,5
5. Suchsdorf	abs. %	9.319	4.775 51,2	20	4.755	1.240 26,1	3.140 66,0	233 4,9	142 3,0
6. Wik	abs. %	9.495	4.090 43,1	31	4.059	803 19,8	2.652 65,3	381 9,4	223 5,5
7. Ravensberg/Brunswik/ Düsternbrook	abs. %	27.508	13.066 47,5	65	13.001	2.458 18,9	8.730 67,1	1.255 9,7	558 4,3
8. Schreventeich/ Hasseldieksdamm	abs. %	15.142	6.902 45,6	50	6.852	1.105 16,1	4.644 67,8	704 10,3	399 5,8
9. Mettenhof	abs. %	12.910	2.818 21,8	26	2.792	645 23,1	1.758 63,0	261 9,3	128 4,6
10. Mitte	abs. %	21.843	7.960 36,4	38	7.922	1.207 15,2	5.103 64,4	1.037 13,1	575 7,3
11. Russee/Hammer/ Demühlen	abs. %	7.192	3.483 48,4	27	3.456	809 23,4	2.372 68,6	197 5,7	78 2,3
12. Hassee/Vieburg	abs. %	11.799	4.651 39,4	28	4.623	915 19,8	3.083 66,7	395 8,5	230 5,0
13. Meimersdorf/Moorsee	abs. %	3.242	1.467 45,2	7	1.460	397 27,2	956 65,5	65 4,5	42 2,9
14. Wellsee/Kronsborg/ Rönne	abs. %	6.422	2.636 41,0	22	2.614	643 24,6	1.673 64,0	171 6,5	127 4,9
15. Elmschenhagen/Kroog	abs. %	13.760	4.724 34,3	30	4.694	1.043 22,2	3.127 66,6	340 7,2	184 3,9
16. Gaarden	abs. %	14.158	2.443 17,3	29	2.414	318 13,2	1.256 52,0	577 23,9	263 10,9
17. Ellerbek/Wellingdorf	abs. %	11.056	3.062 27,7	35	3.027	560 18,5	2.051 67,8	285 9,4	131 4,3
18. Neumühlen-Dietrichs- dorf/Oppendorf	abs. %	9.295	2.519 27,1	23	2.496	469 18,8	1.702 68,2	207 8,3	118 4,7

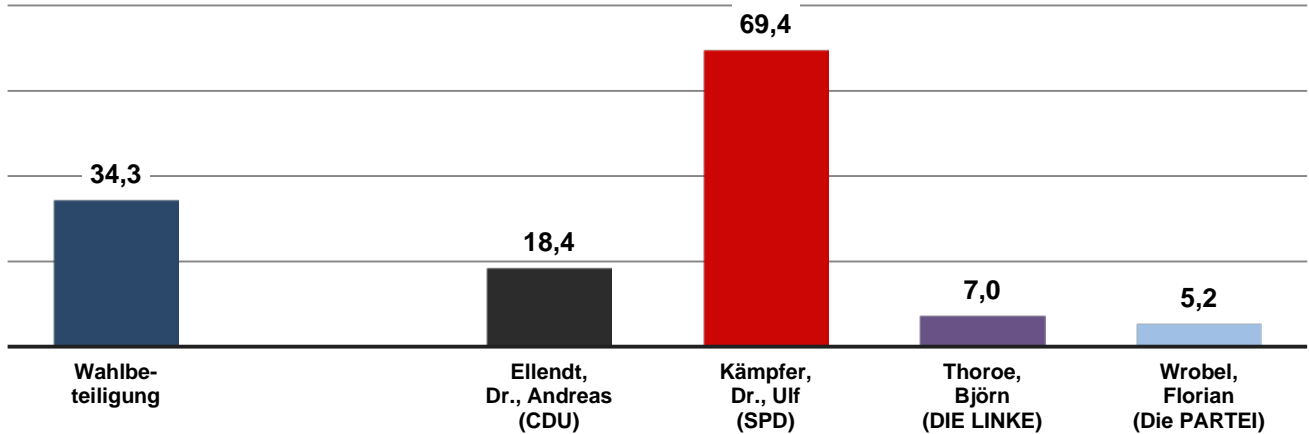
Ortsteil 1. Schilksee

Stimmen	Wahlberechtigte	Wähler/-innen	Stimmen		Von den gültigen Stimmen entfallen auf:			
			ungültige	gültige	Ellendt, Dr., Andreas (CDU)	Kämpfer, Dr., Ulf (SPD)	Thoro, Björn (DIE LINKE)	Wrobel, Florian (Die PARTEI)
absolut	4.341	2.234	15	2.219	720	1.355	100	44
in %		51,5			32,4	61,1	4,5	2,0



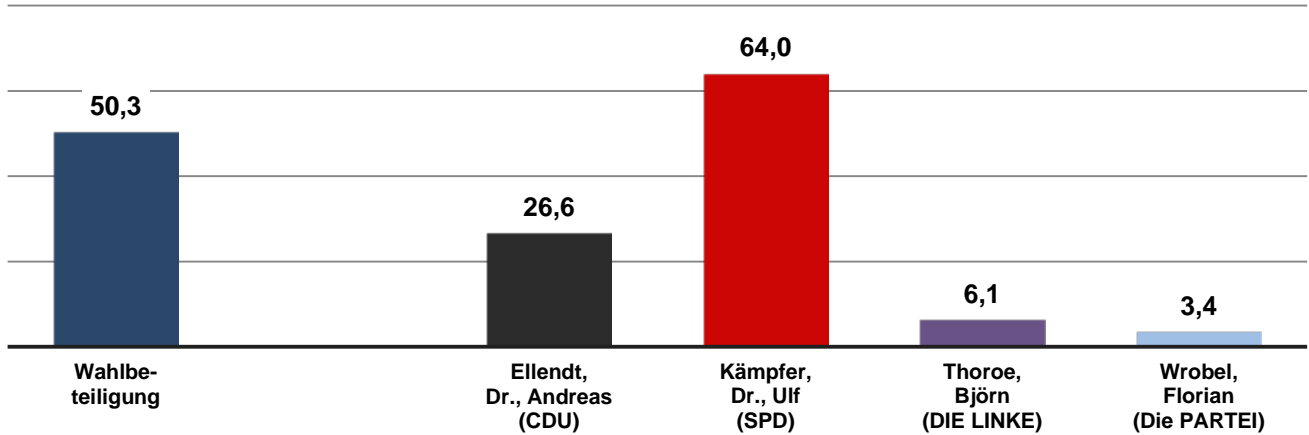
Ortsteil 2. Pries/Friedrichsort

Stimmen	Wahlberechtigte	Wähler/-innen	Stimmen		Von den gültigen Stimmen entfallen auf:			
			ungültige	gültige	Ellendt, Dr., Andreas (CDU)	Kämpfer, Dr., Ulf (SPD)	Thoro, Björn (DIE LINKE)	Wrobel, Florian (Die PARTEI)
absolut	7.654	2.622	24	2.598	479	1.802	183	134
in %		34,3			18,4	69,4	7,0	5,2



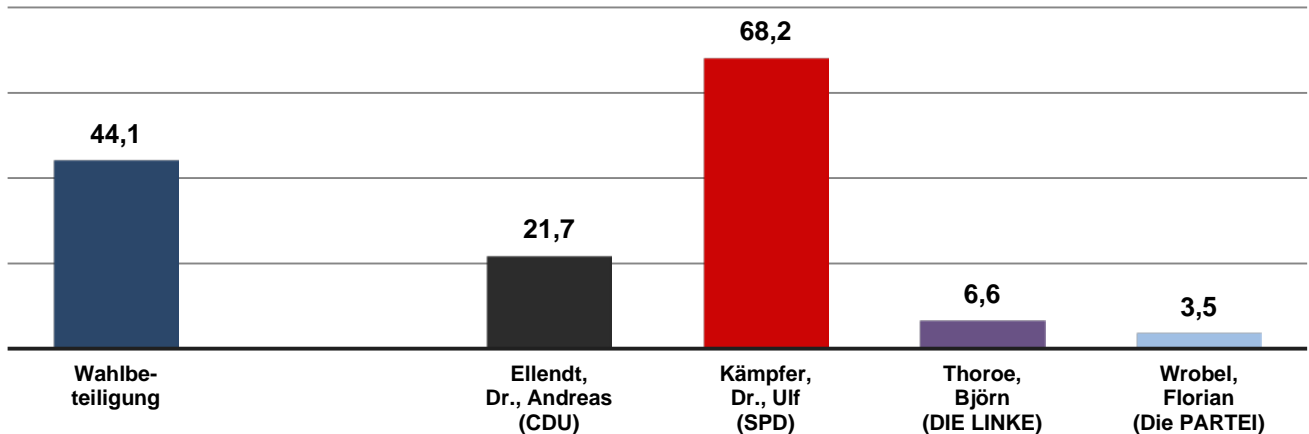
Ortsteil 3. Holtenau

Stimmen	Wahlberechtigte	Wähler/-innen	Stimmen		Von den gültigen Stimmen entfallen auf:			
			ungültige	gültige	Ellendt, Dr., Andreas (CDU)	Kämpfer, Dr., Ulf (SPD)	Thoro, Björn (DIE LINKE)	Wrobel, Florian (Die PARTEI)
absolut	4.164	2.094	17	2.077	552	1.329	126	70
in %		50,3			26,6	64,0	6,1	3,4



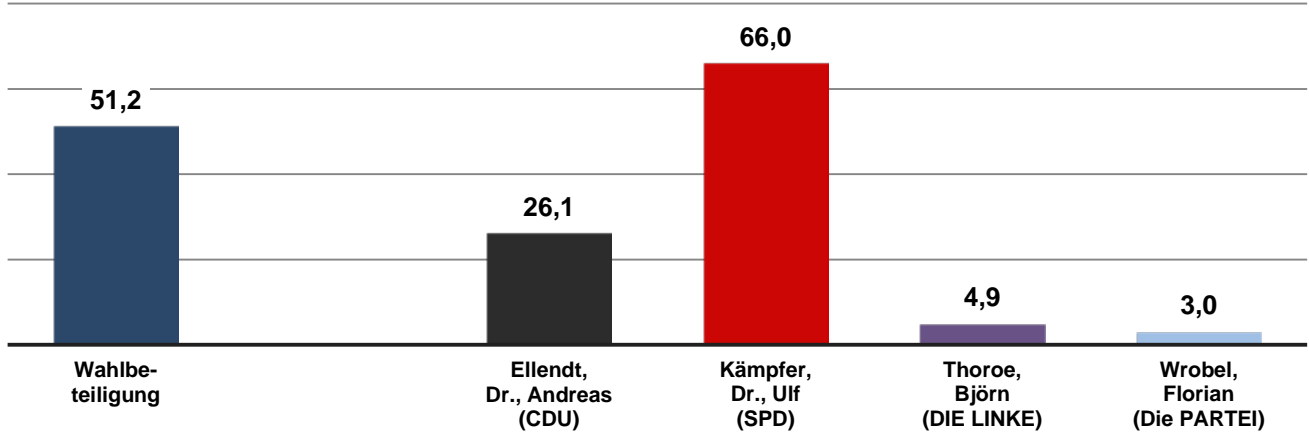
Ortsteil 4. Steenbek/Projensdorf

Stimmen	Wahlberechtigte	Wähler/-innen	Stimmen		Von den gültigen Stimmen entfallen auf:			
			ungültige	gültige	Ellendt, Dr., Andreas (CDU)	Kämpfer, Dr., Ulf (SPD)	Thoro, Björn (DIE LINKE)	Wrobel, Florian (Die PARTEI)
absolut	4.353	1.919	13	1.906	413	1.300	126	67
in %		44,1			21,7	68,2	6,6	3,5



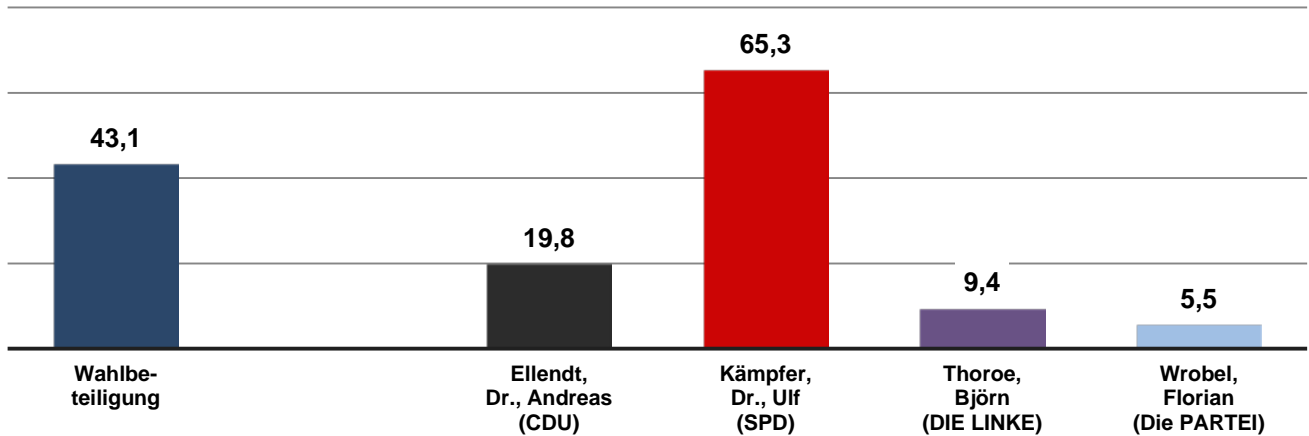
Ortsteil 5. Suchsdorf

Stimmen	Wahlberechtigte	Wähler/-innen	Stimmen		Von den gültigen Stimmen entfallen auf:			
			ungültige	gültige	Ellendt, Dr., Andreas (CDU)	Kämpfer, Dr., Ulf (SPD)	Thoro, Björn (DIE LINKE)	Wrobel, Florian (Die PARTEI)
absolut	9.319	4.775	20	4.755	1.240	3.140	233	142
in %		51,2			26,1	66,0	4,9	3,0



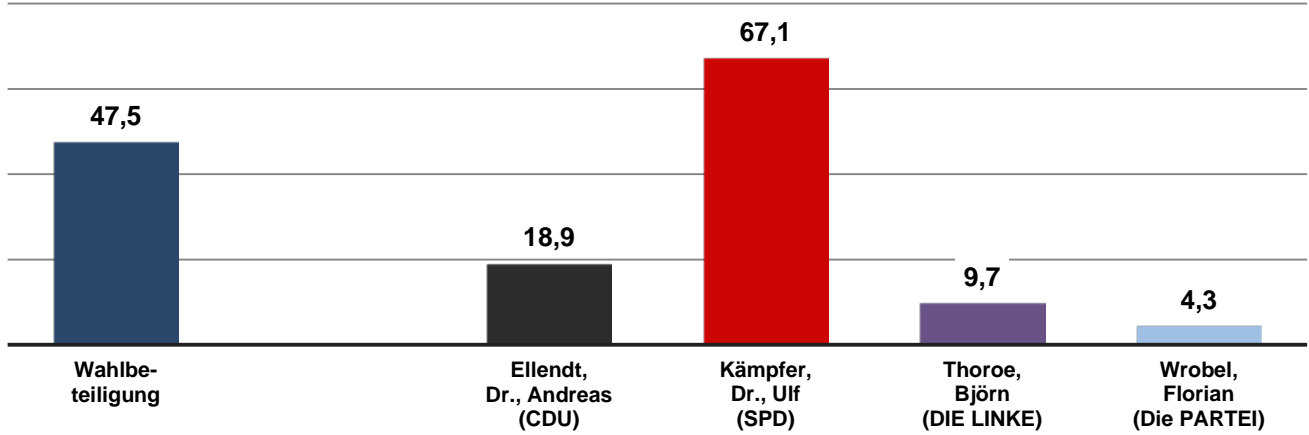
Ortsteil 6. Wik

Stimmen	Wahlberechtigte	Wähler/-innen	Stimmen		Von den gültigen Stimmen entfallen auf:			
			ungültige	gültige	Ellendt, Dr., Andreas (CDU)	Kämpfer, Dr., Ulf (SPD)	Thoro, Björn (DIE LINKE)	Wrobel, Florian (Die PARTEI)
absolut	9.495	4.090	31	4.059	803	2.652	381	223
in %		43,1			19,8	65,3	9,4	5,5



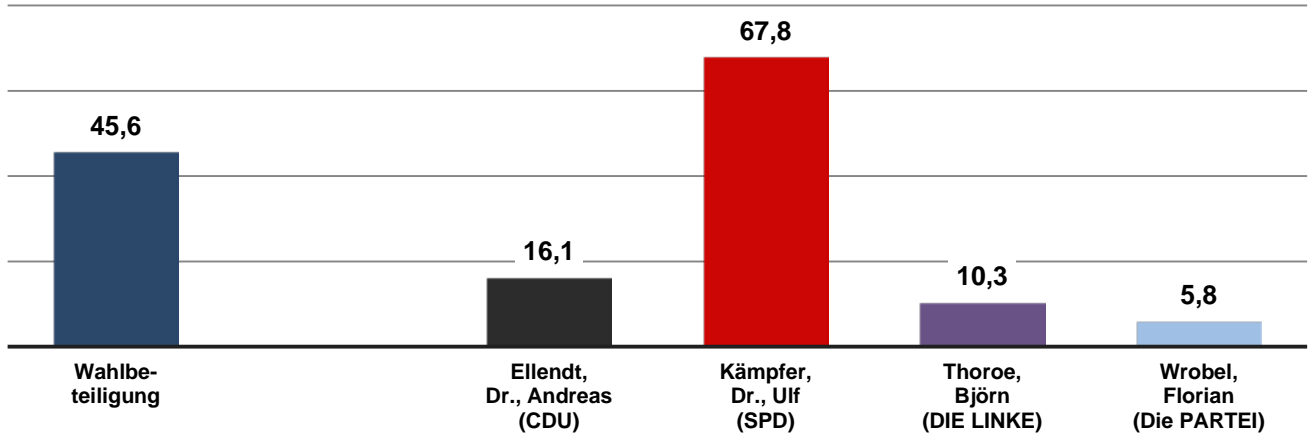
Ortsteil 7. Ravensberg/Brunswik/Düsternbrook

Stimmen	Wahlberechtigte	Wähler/-innen	Stimmen		Von den gültigen Stimmen entfallen auf:			
			ungültige	gültige	Ellendt, Dr., Andreas (CDU)	Kämpfer, Dr., Ulf (SPD)	Thoro, Björn (DIE LINKE)	Wrobel, Florian (Die PARTEI)
absolut	27.508	13.066	65	13.001	2.458	8.730	1.255	558
in %		47,5			18,9	67,1	9,7	4,3



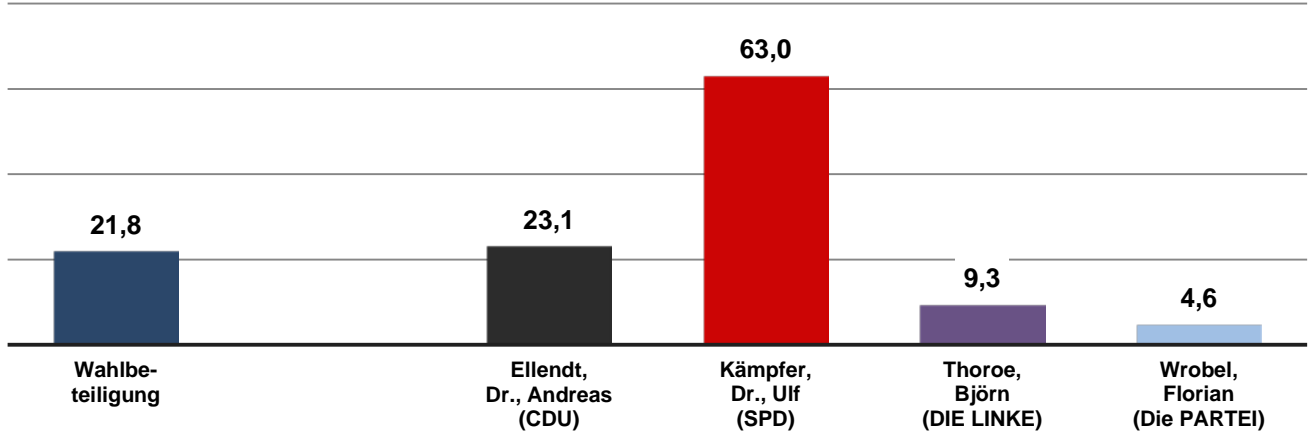
Ortsteil 8. Schreventeich/Hasseldieksdamm

Stimmen	Wahlberechtigte	Wähler/-innen	Stimmen		Von den gültigen Stimmen entfallen auf:			
			ungültige	gültige	Ellendt, Dr., Andreas (CDU)	Kämpfer, Dr., Ulf (SPD)	Thoro, Björn (DIE LINKE)	Wrobel, Florian (Die PARTEI)
absolut	15.142	6.902	50	6.852	1.105	4.644	704	399
in %		45,6			16,1	67,8	10,3	5,8



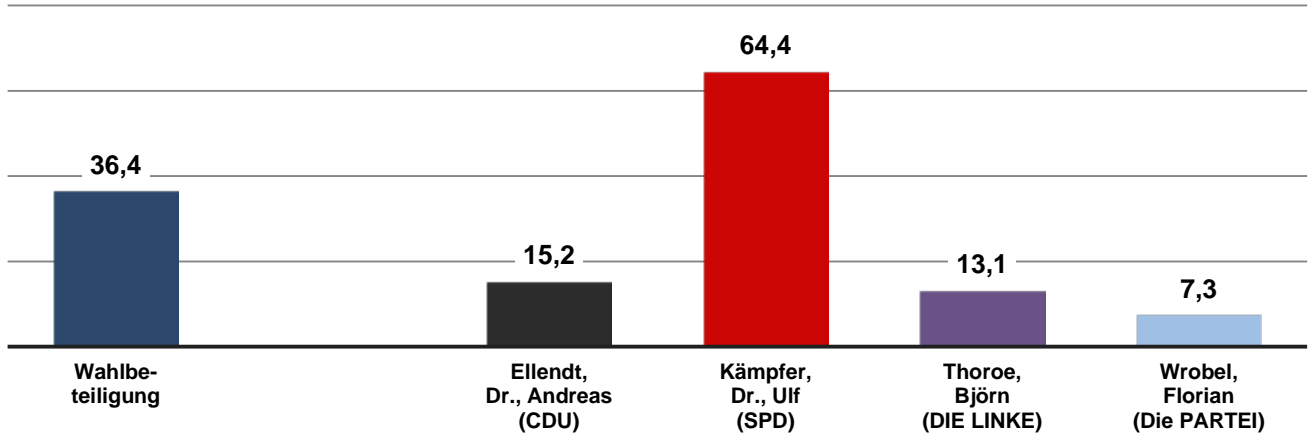
Ortsteil 9. Mettenhof

Stimmen	Wahlberechtigte	Wähler/-innen	Stimmen		Von den gültigen Stimmen entfallen auf:			
			ungültige	gültige	Ellendt, Dr., Andreas	Kämpfer, Dr., Ulf	Thoro, Björn	Wrobel, Florian
					(CDU)	(SPD)	(DIE LINKE)	(Die PARTEI)
absolut	12.910	2.818	26	2.792	645	1.758	261	128
in %		21,8			23,1	63,0	9,3	4,6



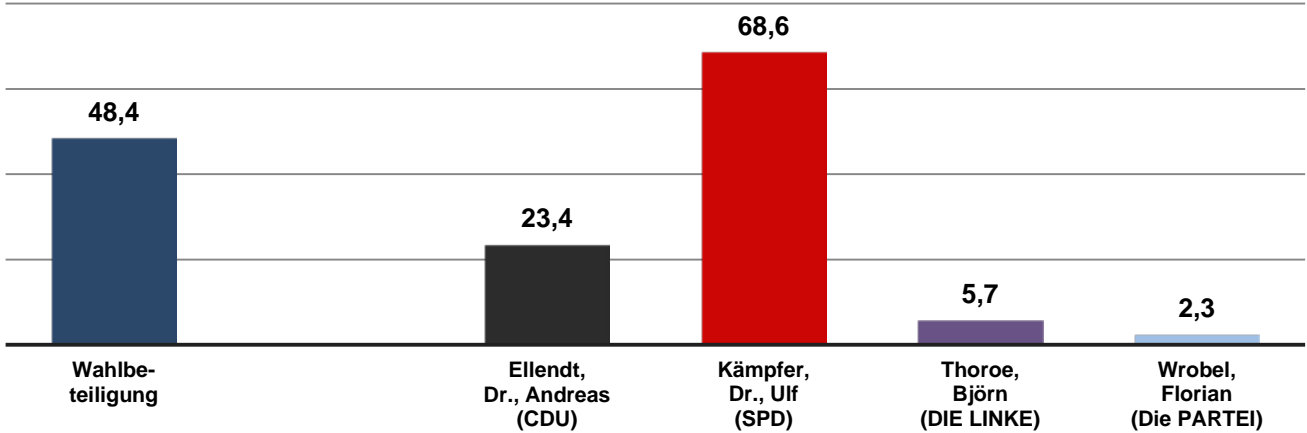
Ortsteil 10. Mitte

Stimmen	Wahlberechtigte	Wähler/-innen	Stimmen		Von den gültigen Stimmen entfallen auf:			
			ungültige	gültige	Ellendt, Dr., Andreas	Kämpfer, Dr., Ulf	Thoro, Björn	Wrobel, Florian
					(CDU)	(SPD)	(DIE LINKE)	(Die PARTEI)
absolut	21.843	7.960	38	7.922	1.207	5.103	1.037	575
in %		36,4			15,2	64,4	13,1	7,3



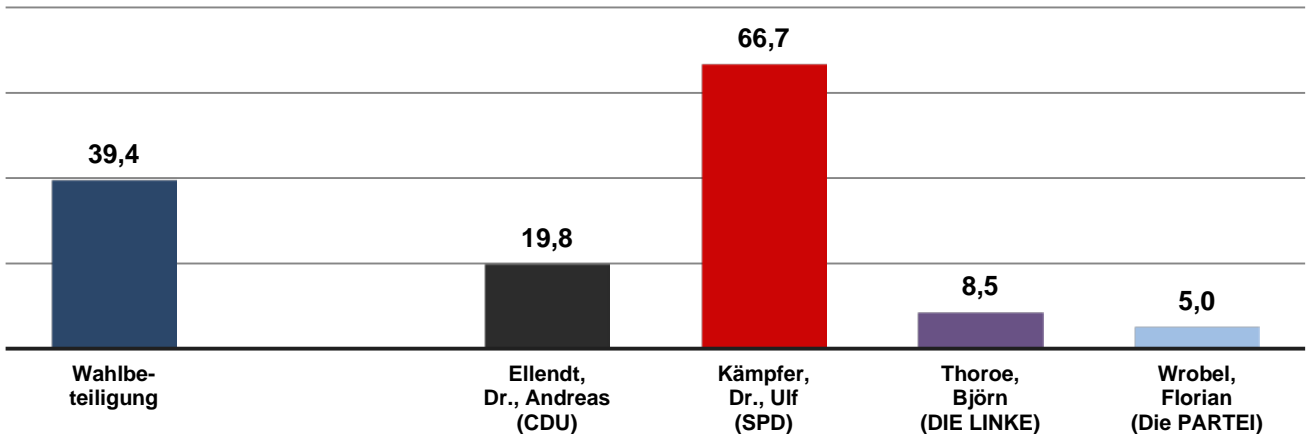
Ortsteil 11. Russee/Hammer/Demühlen

Stimmen	Wahlberechtigte	Wähler/-innen	Stimmen		Von den gültigen Stimmen entfallen auf:			
			ungültige	gültige	Ellendt, Dr., Andreas	Kämpfer, Dr., Ulf	Thoro, Björn	Wrobel, Florian
					(CDU)	(SPD)	(DIE LINKE)	(Die PARTEI)
absolut	7.192	3.483	27	3.456	809	2.372	197	78
in %		48,4			23,4	68,6	5,7	2,3



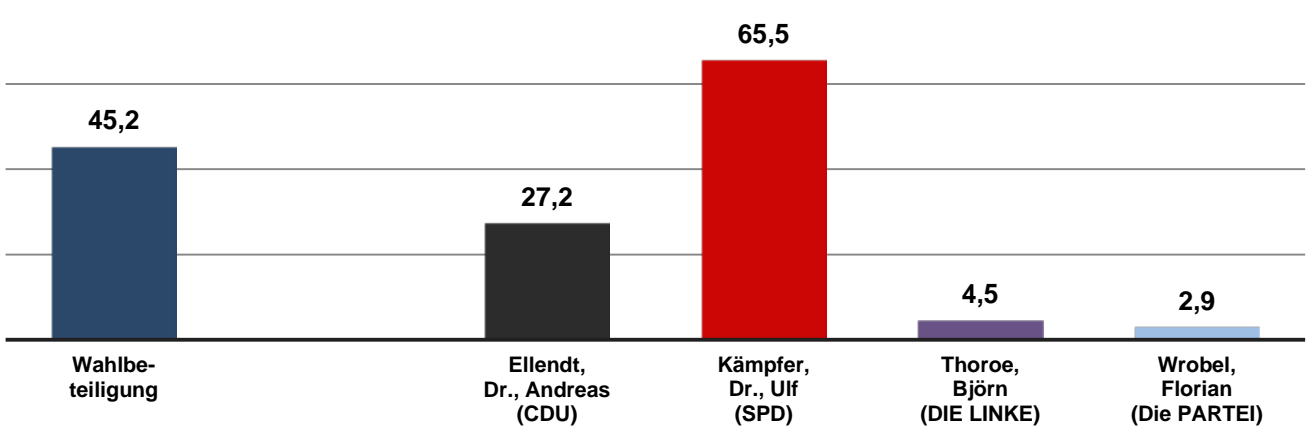
Ortsteil 12. Hassee/Vieburg

Stimmen	Wahlberechtigte	Wähler/-innen	Stimmen		Von den gültigen Stimmen entfallen auf:			
			ungültige	gültige	Ellendt, Dr., Andreas	Kämpfer, Dr., Ulf	Thoro, Björn	Wrobel, Florian
					(CDU)	(SPD)	(DIE LINKE)	(Die PARTEI)
absolut	11.799	4.651	28	4.623	915	3.083	395	230
in %		39,4			19,8	66,7	8,5	5,0



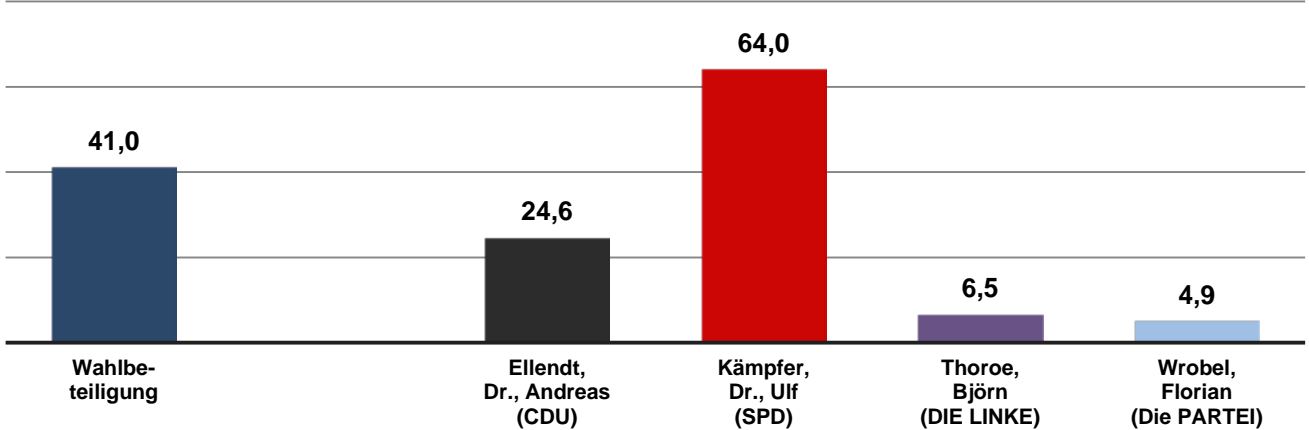
Ortsteil 13. Meimersdorf/Moorsee

Stimmen	Wahlberechtigte	Wähler/-innen	Stimmen		Von den gültigen Stimmen entfallen auf:			
			ungültige	gültige	Ellendt, Dr., Andreas	Kämpfer, Dr., Ulf	Thoro, Björn	Wrobel, Florian
					(CDU)	(SPD)	(DIE LINKE)	(Die PARTEI)
absolut	3.242	1.467	7	1.460	397	956	65	42
in %		45,2			27,2	65,5	4,5	2,9



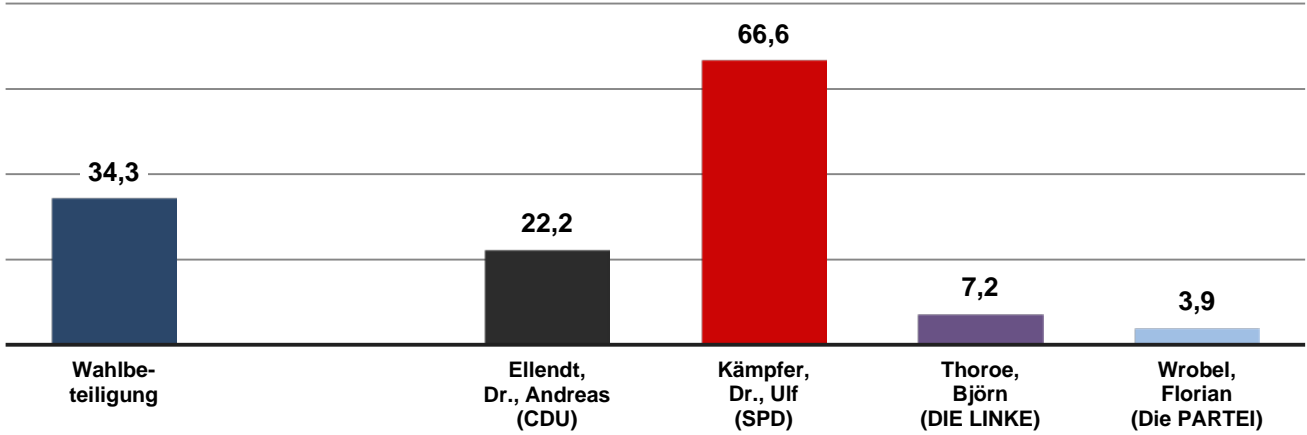
Ortsteil 14. Wellsee/Kronsburg/Rönne

Stimmen	Wahlberechtigte	Wähler/-innen	Stimmen		Von den gültigen Stimmen entfallen auf:			
			ungültige	gültige	Ellendt, Dr., Andreas	Kämpfer, Dr., Ulf	Thoro, Björn	Wrobel, Florian
					(CDU)	(SPD)	(DIE LINKE)	(Die PARTEI)
absolut	6.422	2.636	22	2.614	643	1.673	171	127
in %		41,0			24,6	64,0	6,5	4,9



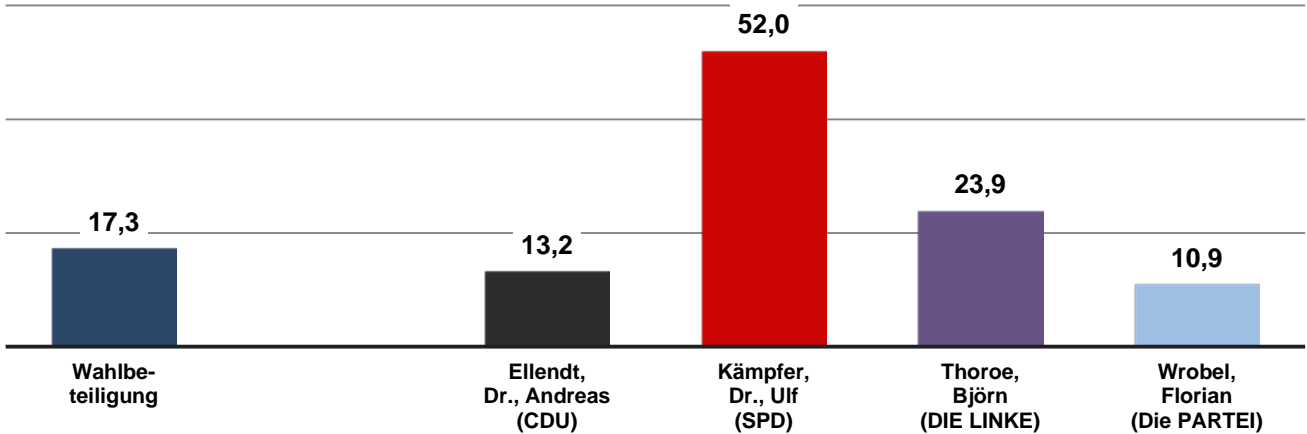
Ortsteil 15. Elmschenhagen/Kroog

Stimmen	Wahlberechtigte	Wähler/-innen	Stimmen		Von den gültigen Stimmen entfallen auf:			
			ungültige	gültige	Ellendt, Dr., Andreas	Kämpfer, Dr., Ulf	Thoro, Björn	Wrobel, Florian
					(CDU)	(SPD)	(DIE LINKE)	(Die PARTEI)
absolut	13.760	4.724	30	4.694	1.043	3.127	340	184
in %		34,3			22,2	66,6	7,2	3,9



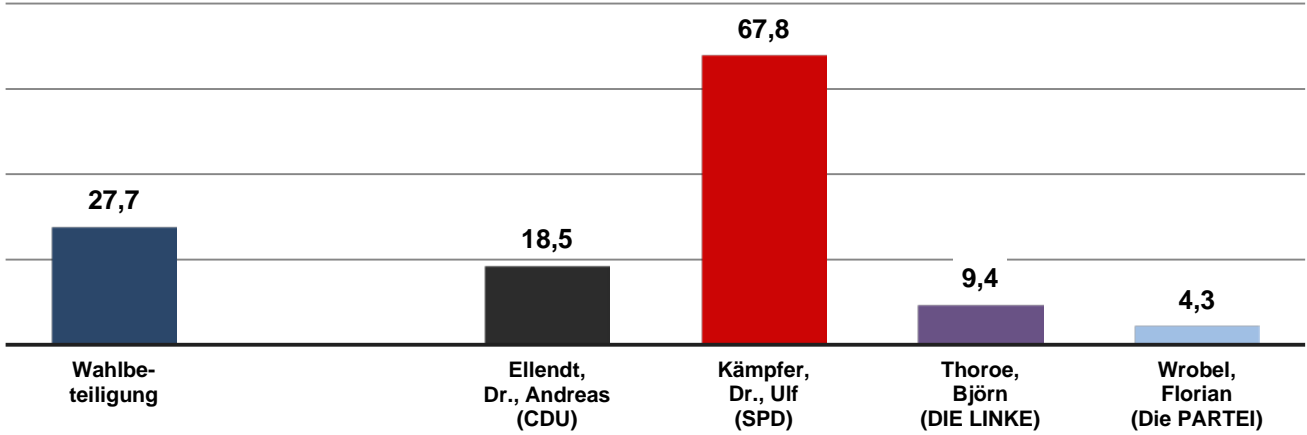
Ortsteil 16. Gaarden

Stimmen	Wahlberechtigte	Wähler/-innen	Stimmen		Von den gültigen Stimmen entfallen auf:			
			ungültige	gültige	Ellendt, Dr., Andreas	Kämpfer, Dr., Ulf	Thoro, Björn	Wrobel, Florian
					(CDU)	(SPD)	(DIE LINKE)	(Die PARTEI)
absolut	14.158	2.443	29	2.414	318	1.256	577	263
in %		17,3			13,2	52,0	23,9	10,9



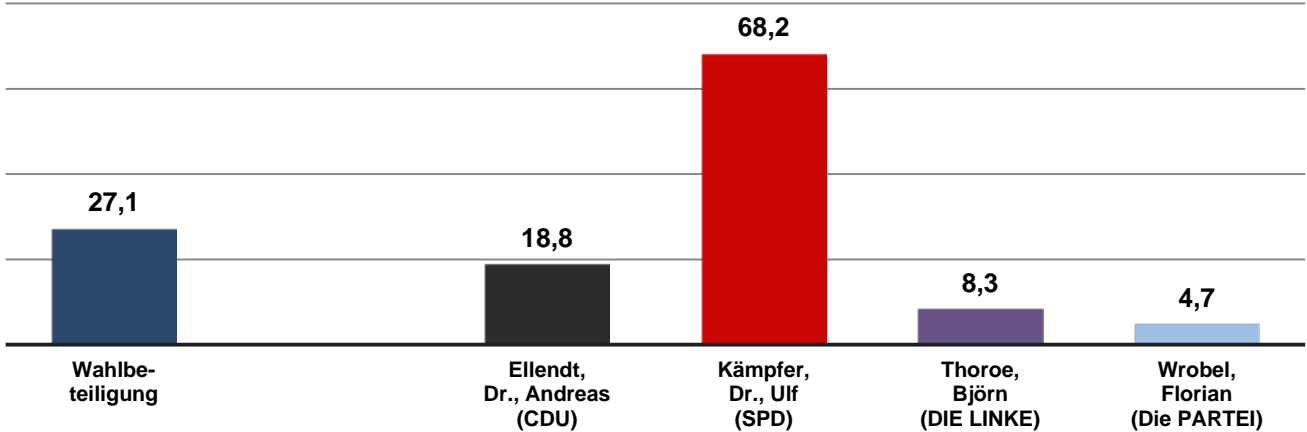
Ortsteil 17. Ellerbek/Wellingdorf

Stimmen	Wahlberechtigte	Wähler/-innen	Stimmen		Von den gültigen Stimmen entfallen auf:			
			ungültige	gültige	Ellendt, Dr., Andreas	Kämpfer, Dr., Ulf	Thoro, Björn	Wrobel, Florian
					(CDU)	(SPD)	(DIE LINKE)	(Die PARTEI)
absolut	11.056	3.062	35	3.027	560	2.051	285	131
in %		27,7			18,5	67,8	9,4	4,3

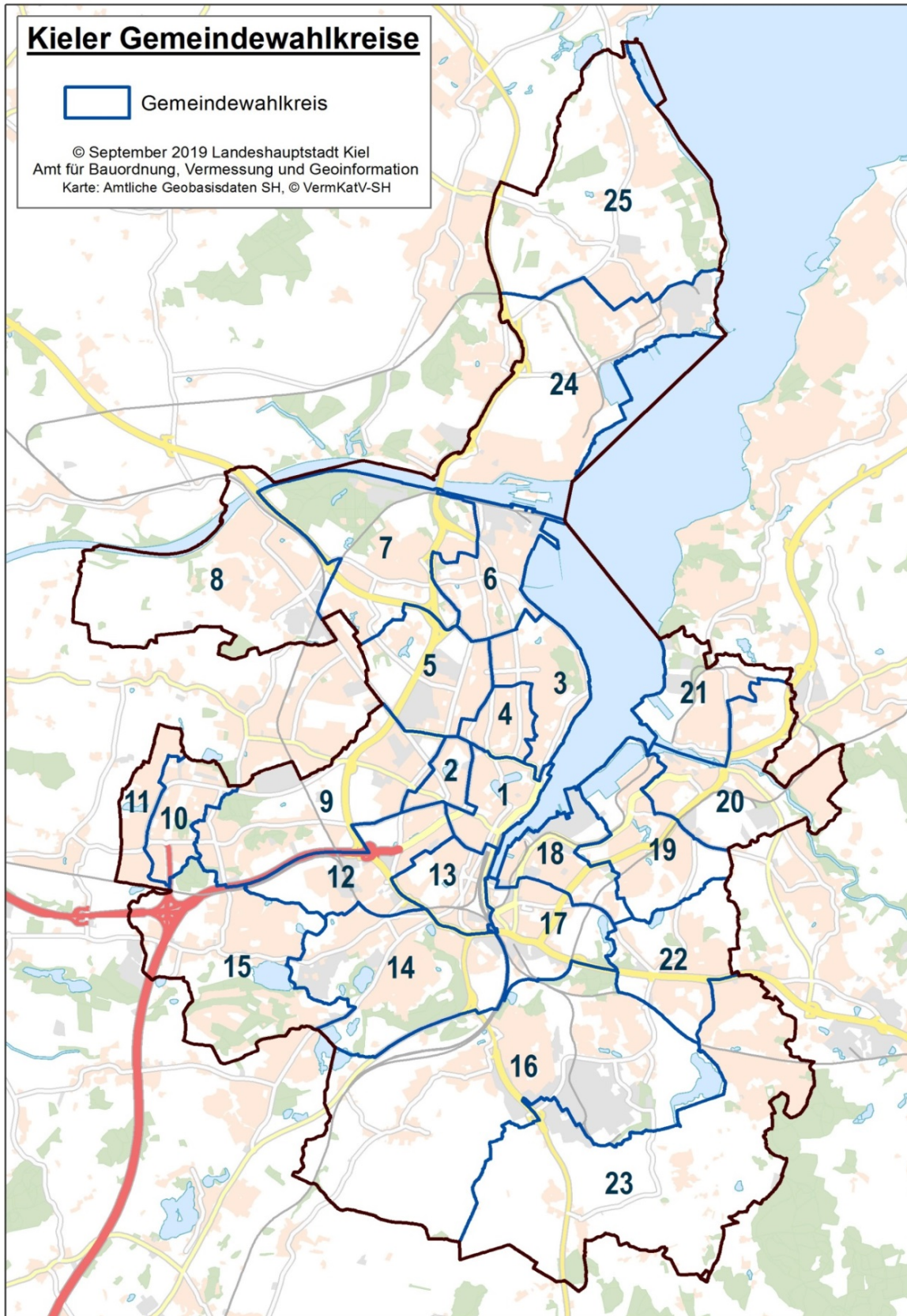


Ortsteil 18. Neumühlen-Dietrichsdorf/Oppendorf

Stimmen	Wahlberechtigte	Wähler/-innen	Stimmen		Von den gültigen Stimmen entfallen auf:			
			ungültige	gültige	Ellendt, Dr., Andreas	Kämpfer, Dr., Ulf	Thoro, Björn	Wrobel, Florian
					(CDU)	(SPD)	(DIE LINKE)	(Die PARTEI)
absolut	9.295	2.519	23	2.496	469	1.702	207	118
in %		27,1			18,8	68,2	8,3	4,7



Das amtliche Endergebnis in den Kieler Gemeindewahlkreisen



Übersicht Kieler Gemeindewahlkreise

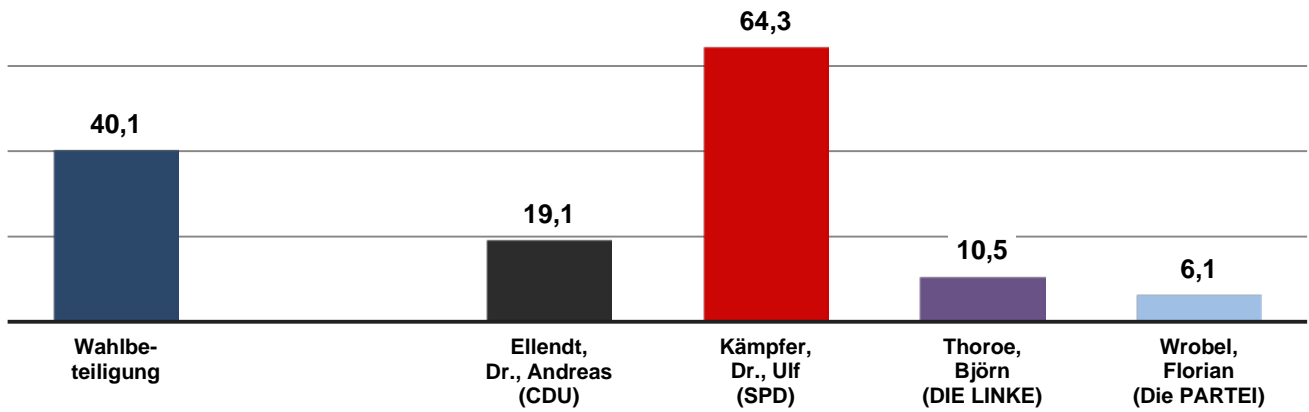
Gemeinde- wahlkreis	Stimmen	Wahlbe- rechtigte	Wähler/ -innen	Stimmen		Von den gültigen Stimmen entfallen auf:			
				un- gültige	gültige	Ellendt, Dr., Andreas	Kämpfer, Dr., Ulf	Thoroë, Björn	Wrobel, Florian
						(CDU)	(SPD)	(DIE LINKE)	(Die PARTEI)
1	abs. %	8.029	3.222 40,1	19	3.203	611 19,1	2.059 64,3	337 10,5	196 6,1
2	abs. %	7.167	3.211 44,8	22	3.189	453 14,2	2.168 68,0	372 11,7	196 6,1
3	abs. %	8.662	4.636 53,5	14	4.622	1.151 24,9	2.993 64,8	334 7,2	144 3,1
4	abs. %	9.812	4.400 44,8	29	4.371	782 17,9	2.944 67,4	438 10,0	207 4,7
5	abs. %	9.034	4.030 44,6	22	4.008	525 13,1	2.793 69,7	483 12,1	207 5,2
6	abs. %	8.424	3.532 41,9	25	3.507	691 19,7	2.298 65,5	330 9,4	188 5,4
7	abs. %	7.558	3.508 46,4	25	3.483	759 21,8	2.352 67,5	228 6,5	144 4,1
8	abs. %	7.185	3.744 52,1	14	3.730	1.006 27,0	2.442 65,5	182 4,9	100 2,7
9	abs. %	7.975	3.691 46,3	28	3.663	652 17,8	2.476 67,6	332 9,1	203 5,5
10	abs. %	5.848	939 16,1	12	927	195 21,0	573 61,8	118 12,7	41 4,4
11	abs. %	7.062	1.879 26,6	14	1.865	450 24,1	1.185 63,5	143 7,7	87 4,7
12	abs. %	8.997	3.303 36,7	20	3.283	453 13,8	2.209 67,3	410 12,5	211 6,4
13	abs. %	8.133	2.632 32,4	9	2.623	354 13,5	1.632 62,2	413 15,7	224 8,5
14	abs. %	8.483	3.454 40,7	18	3.436	704 20,5	2.286 66,5	272 7,9	174 5,1
15	abs. %	7.192	3.483 48,4	27	3.456	809 23,4	2.372 68,6	197 5,7	78 2,3
16	abs. %	8.930	3.717 41,6	24	3.693	918 24,9	2.413 65,3	210 5,7	152 4,1
17	abs. %	7.315	1.261 17,2	13	1.248	191 15,3	628 50,3	287 23,0	142 11,4

Übersicht Kieler Gemeindewahlkreise

Gemeinde- wahlkreis	Stim- men	Wahlbe- rechtigte	Wähler/ -innen	Stimmen		Von den gültigen Stimmen entfallen auf:			
				un- gültige	gültige	Ellendt, Dr., Andreas	Kämpfer, Dr., Ulf	Thoro, Björn	Wrobel, Florian
						(CDU)	(SPD)	(DIE LINKE)	(Die PARTEI)
18	abs. %	6.843	1.182 17,3	16	1.166	127 10,9	628 53,9	290 24,9	121 10,4
19	abs. %	7.286	2.055 28,2	19	2.036	387 19,0	1.399 68,7	170 8,3	80 3,9
20	abs. %	6.692	2.121 31,7	27	2.094	383 18,3	1.438 68,7	186 8,9	87 4,2
21	abs. %	6.373	1.405 22,0	12	1.393	259 18,6	916 65,8	136 9,8	82 5,9
22	abs. %	7.132	2.228 31,2	11	2.217	439 19,8	1.485 67,0	195 8,8	98 4,4
23	abs. %	7.362	2.882 39,1	24	2.858	726 25,4	1.858 65,0	171 6,0	103 3,6
24	abs. %	8.854	3.672 41,5	30	3.642	847 23,3	2.419 66,4	228 6,3	148 4,1
25	abs. %	7.305	3.278 44,9	26	3.252	904 27,8	2.067 63,6	181 5,6	100 3,1

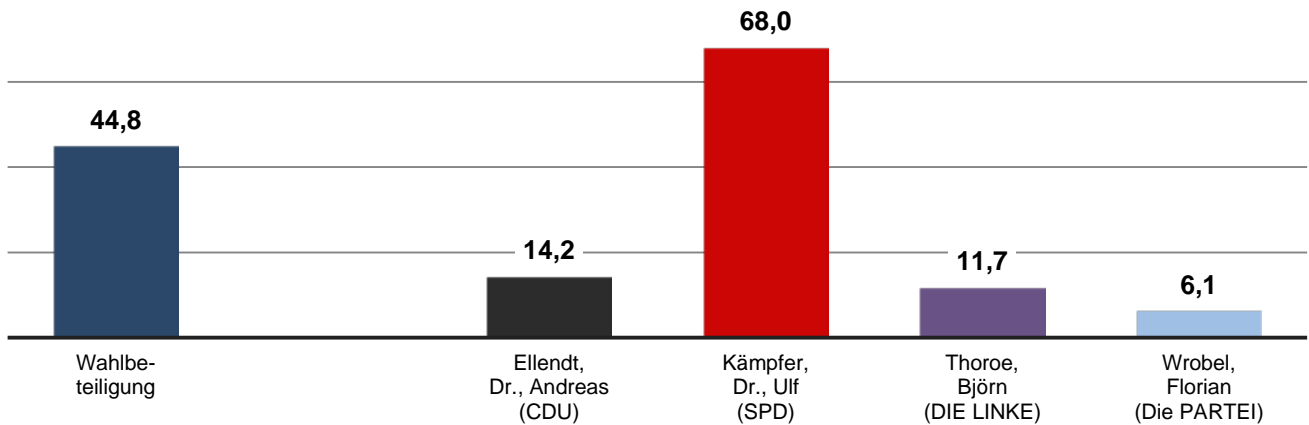
Gemeindewahlkreis 1

Stimmen	Wahlberechtigte	Wähler/-innen	Stimmen		Von den gültigen Stimmen entfallen auf:			
			ungültige	gültige	Ellendt, Dr., Andreas (CDU)	Kämpfer, Dr., Ulf (SPD)	Thoro, Björn (DIE LINKE)	Wrobel, Florian (Die PARTEI)
absolut	8.029	3.222	19	3.203	611	2.059	337	196
in %		40,1			19,1	64,3	10,5	6,1



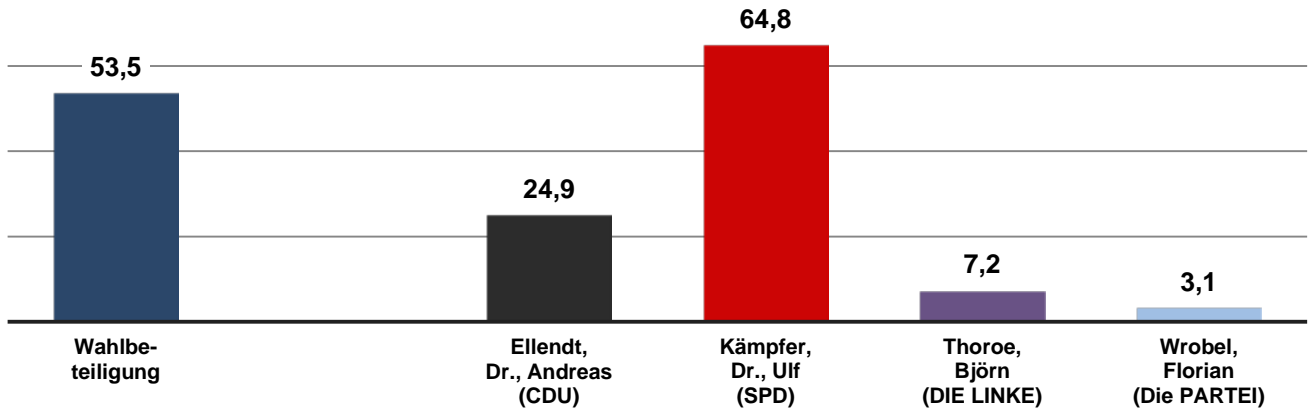
Gemeindewahlkreis 2

Stimmen	Wahlberechtigte	Wähler/-innen	Stimmen		Von den gültigen Stimmen entfallen auf:			
			ungültige	gültige	Ellendt, Dr., Andreas (CDU)	Kämpfer, Dr., Ulf (SPD)	Thoro, Björn (DIE LINKE)	Wrobel, Florian (Die PARTEI)
absolut	7.167	3.211	22	3.189	453	2.168	372	196
in %		44,8			14,2	68,0	11,7	6,1



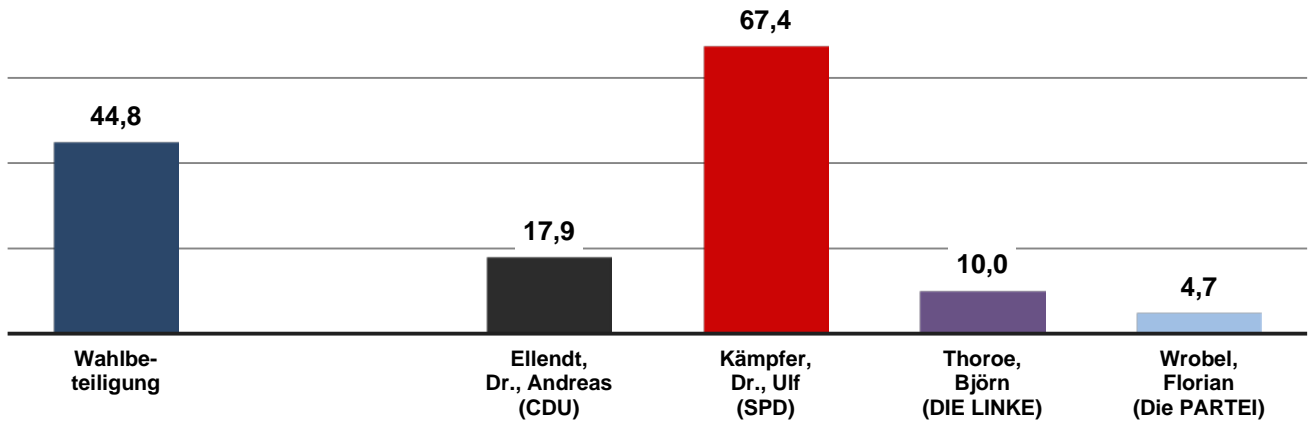
Gemeindewahlkreis 3

Stimmen	Wahlberechtigte	Wähler/-innen	Stimmen		Von den gültigen Stimmen entfallen auf:			
			ungültige	gültige	Ellendt, Dr., Andreas (CDU)	Kämpfer, Dr., Ulf (SPD)	Thoro, Björn (DIE LINKE)	Wrobel, Florian (Die PARTEI)
absolut	8.662	4.636	14	4.622	1.151	2.993	334	144
in %		53,5			24,9	64,8	7,2	3,1



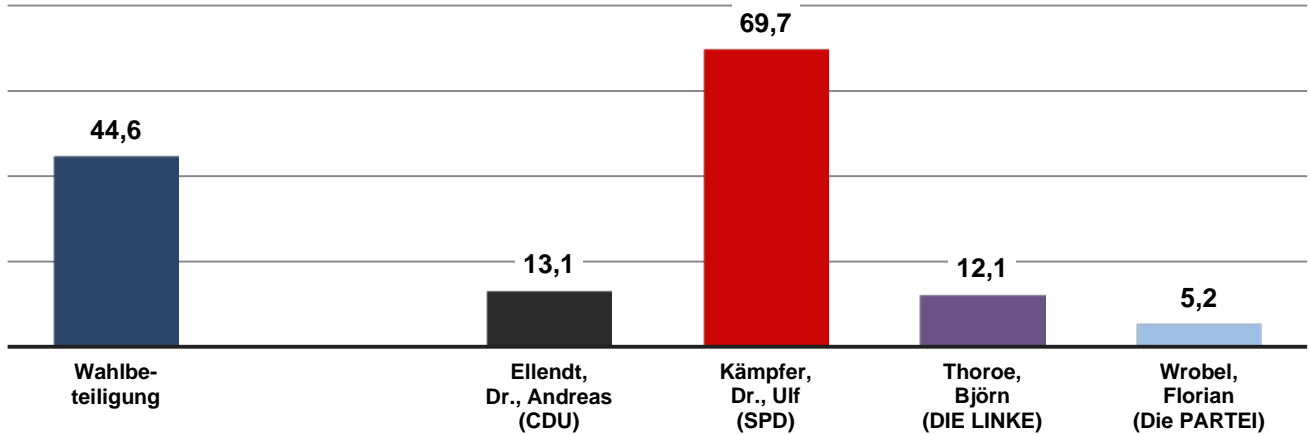
Gemeindewahlkreis 4

Stimmen	Wahlberechtigte	Wähler/-innen	Stimmen		Von den gültigen Stimmen entfallen auf:			
			ungültige	gültige	Ellendt, Dr., Andreas (CDU)	Kämpfer, Dr., Ulf (SPD)	Thoro, Björn (DIE LINKE)	Wrobel, Florian (Die PARTEI)
absolut	9.812	4.400	29	4.371	782	2.944	438	207
in %		44,8			17,9	67,4	10,0	4,7



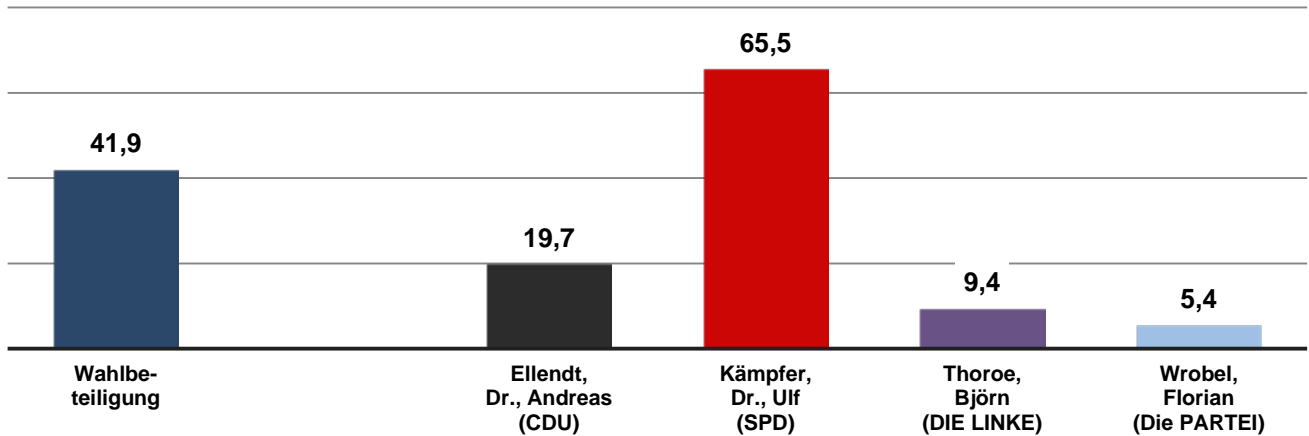
Gemeindewahlkreis 5

Stimmen	Wahlberechtigte	Wähler/-innen	Stimmen		Von den gültigen Stimmen entfallen auf:			
			ungültige	gültige	Ellendt, Dr., Andreas (CDU)	Kämpfer, Dr., Ulf (SPD)	Thoro, Björn (DIE LINKE)	Wrobel, Florian (Die PARTEI)
absolut	9.034	4.030	22	4.008	525	2.793	483	207
in %		44,6			13,1	69,7	12,1	5,2



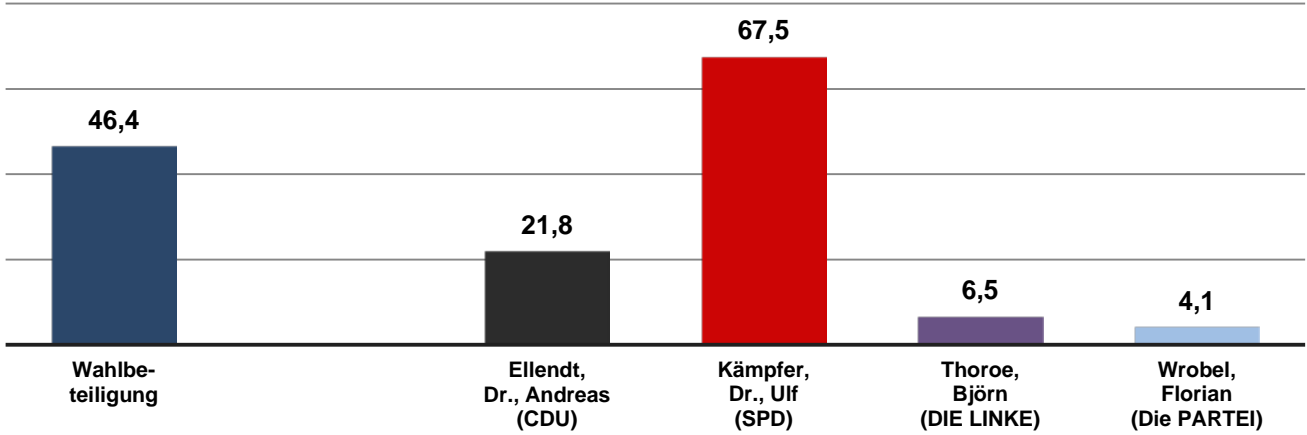
Gemeindewahlkreis 6

Stimmen	Wahlberechtigte	Wähler/-innen	Stimmen		Von den gültigen Stimmen entfallen auf:			
			ungültige	gültige	Ellendt, Dr., Andreas (CDU)	Kämpfer, Dr., Ulf (SPD)	Thoro, Björn (DIE LINKE)	Wrobel, Florian (Die PARTEI)
absolut	8.424	3.532	25	3.507	691	2.298	330	188
in %		41,9			19,7	65,5	9,4	5,4



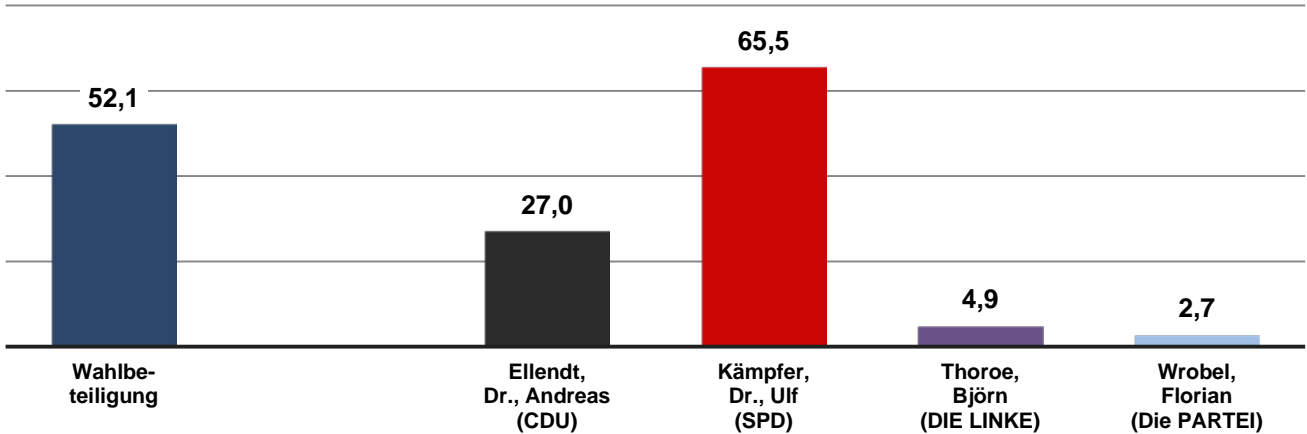
Gemeindewahlkreis 7

Stimmen	Wahlberechtigte	Wähler/-innen	Stimmen		Von den gültigen Stimmen entfallen auf:			
			ungültige	gültige	Ellendt, Dr., Andreas (CDU)	Kämpfer, Dr., Ulf (SPD)	Thoro, Björn (DIE LINKE)	Wrobel, Florian (Die PARTEI)
absolut	7.558	3.508	25	3.483	759	2.352	228	144
in %		46,4			21,8	67,5	6,5	4,1



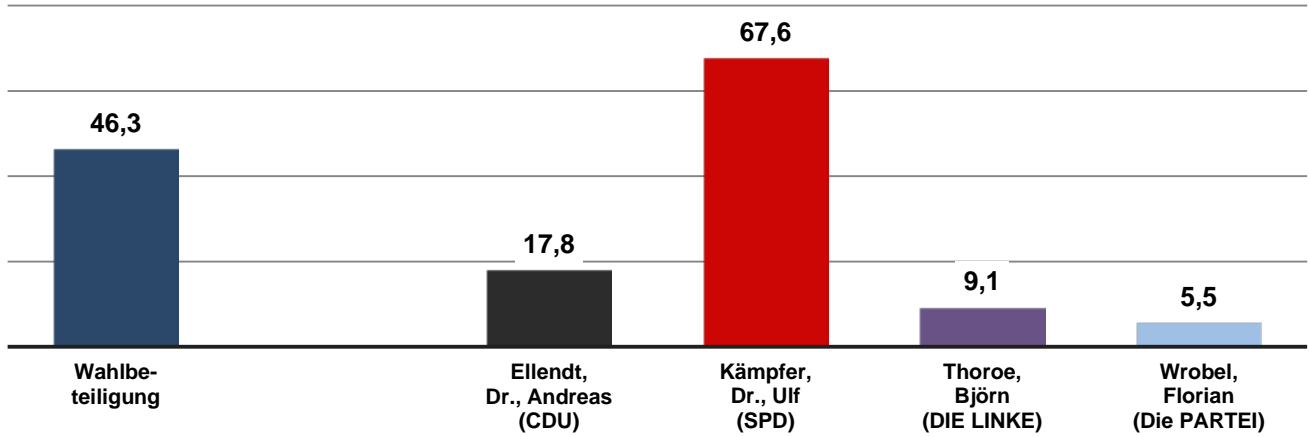
Gemeindewahlkreis 8

Stimmen	Wahlberechtigte	Wähler/-innen	Stimmen		Von den gültigen Stimmen entfallen auf:			
			ungültige	gültige	Ellendt, Dr., Andreas (CDU)	Kämpfer, Dr., Ulf (SPD)	Thoro, Björn (DIE LINKE)	Wrobel, Florian (Die PARTEI)
absolut	7.185	3.744	14	3.730	1.006	2.442	182	100
in %		52,1			27,0	65,5	4,9	2,7



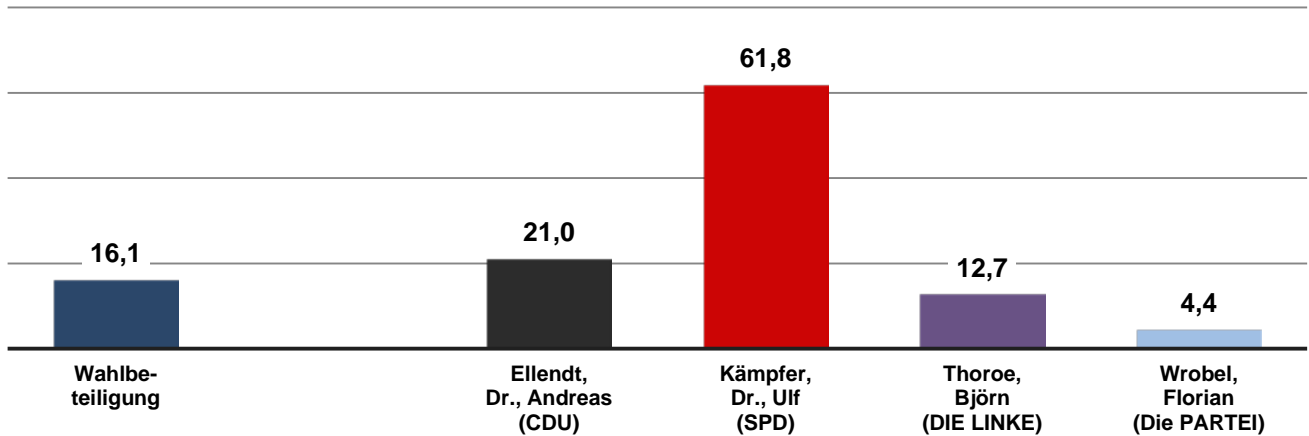
Gemeindewahlkreis 9

Stimmen	Wahlberechtigte	Wähler/-innen	Stimmen		Von den gültigen Stimmen entfallen auf:			
			ungültige	gültige	Ellendt, Dr., Andreas (CDU)	Kämpfer, Dr., Ulf (SPD)	Thoro, Björn (DIE LINKE)	Wrobel, Florian (Die PARTEI)
absolut	7.975	3.691	28	3.663	652	2.476	332	203
in %		46,3			17,8	67,6	9,1	5,5



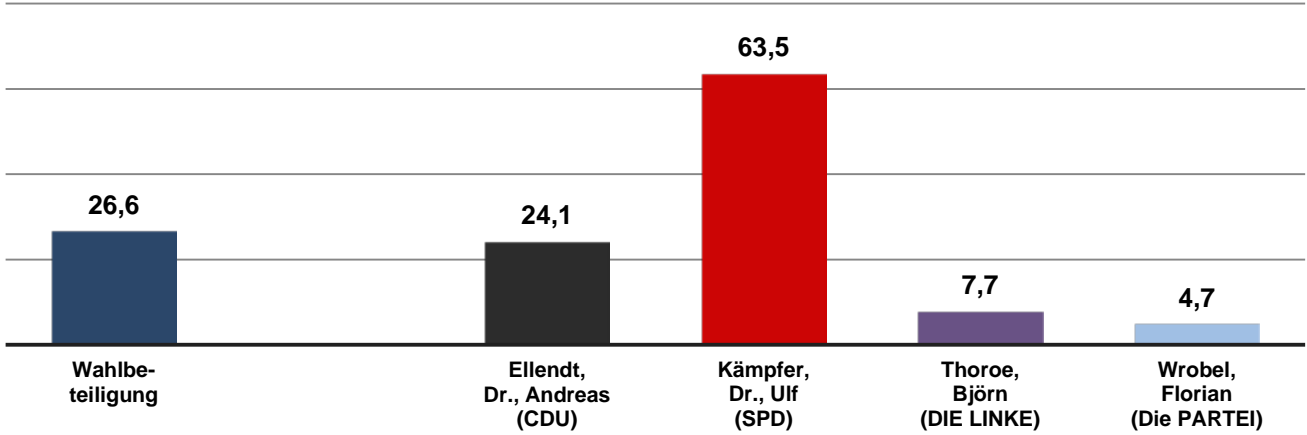
Gemeindewahlkreis 10

Stimmen	Wahlberechtigte	Wähler/-innen	Stimmen		Von den gültigen Stimmen entfallen auf:			
			ungültige	gültige	Ellendt, Dr., Andreas (CDU)	Kämpfer, Dr., Ulf (SPD)	Thoro, Björn (DIE LINKE)	Wrobel, Florian (Die PARTEI)
absolut	5.848	939	12	927	195	573	118	41
in %		16,1			21,0	61,8	12,7	4,4



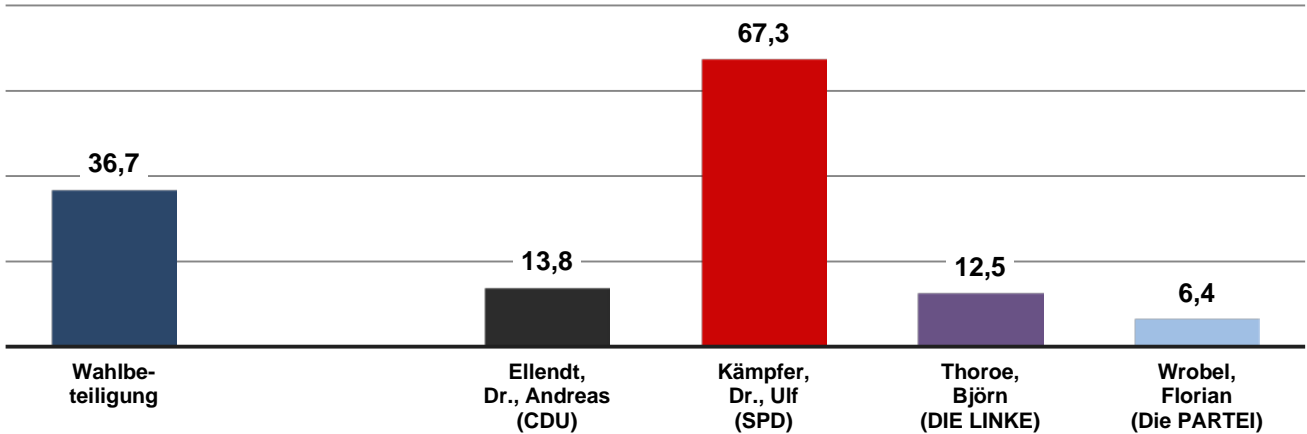
Gemeindewahlkreis 11

Stimmen	Wahlberechtigte	Wähler/-innen	Stimmen		Von den gültigen Stimmen entfallen auf:			
			ungültige	gültige	Ellendt, Dr., Andreas	Kämpfer, Dr., Ulf	Thoro, Björn	Wrobel, Florian
					(CDU)	(SPD)	(DIE LINKE)	(Die PARTEI)
absolut	7.062	1.879	14	1.865	450	1.185	143	87
in %		26,6			24,1	63,5	7,7	4,7



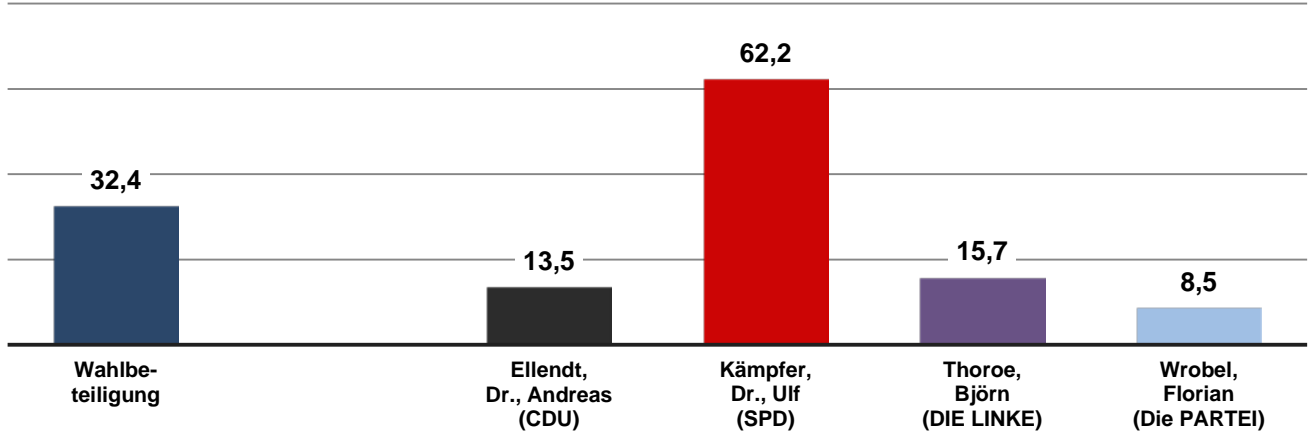
Gemeindewahlkreis 12

Stimmen	Wahlberechtigte	Wähler/-innen	Stimmen		Von den gültigen Stimmen entfallen auf:			
			ungültige	gültige	Ellendt, Dr., Andreas	Kämpfer, Dr., Ulf	Thoro, Björn	Wrobel, Florian
					(CDU)	(SPD)	(DIE LINKE)	(Die PARTEI)
absolut	8.997	3.303	20	3.283	453	2.209	410	211
in %		36,7			13,8	67,3	12,5	6,4



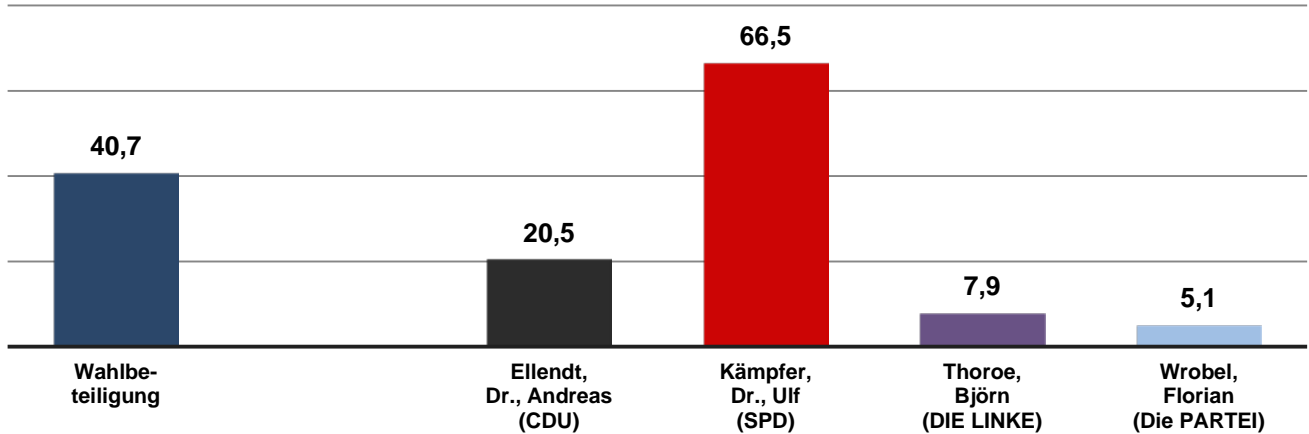
Gemeindewahlkreis 13

Stimmen	Wahlberechtigte	Wähler/-innen	Stimmen		Von den gültigen Stimmen entfallen auf:			
			ungültige	gültige	Ellendt, Dr., Andreas (CDU)	Kämpfer, Dr., Ulf (SPD)	Thoro, Björn (DIE LINKE)	Wrobel, Florian (Die PARTEI)
absolut	8.133	2.632	9	2.623	354	1.632	413	224
in %		32,4			13,5	62,2	15,7	8,5



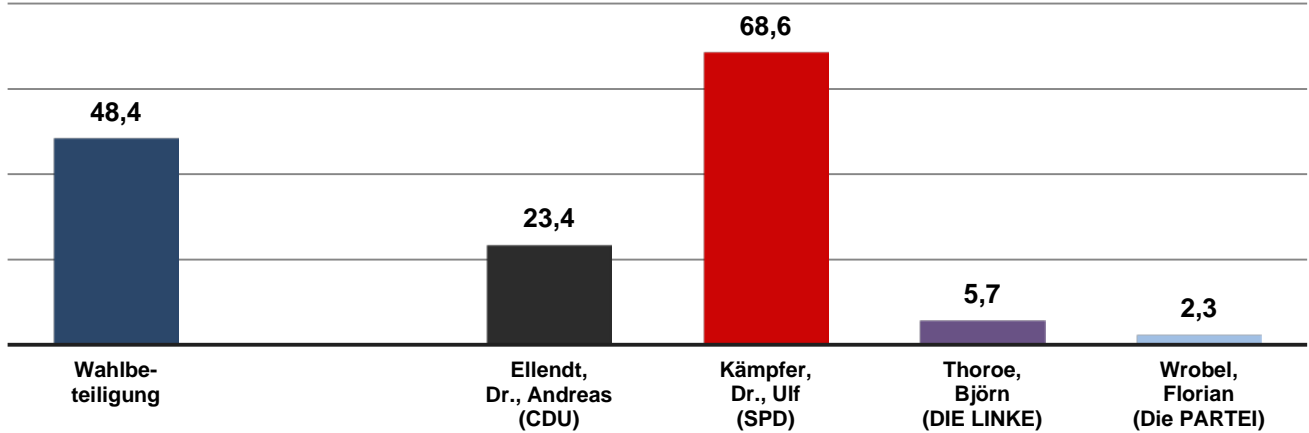
Gemeindewahlkreis 14

Stimmen	Wahlberechtigte	Wähler/-innen	Stimmen		Von den gültigen Stimmen entfallen auf:			
			ungültige	gültige	Ellendt, Dr., Andreas (CDU)	Kämpfer, Dr., Ulf (SPD)	Thoro, Björn (DIE LINKE)	Wrobel, Florian (Die PARTEI)
absolut	8.483	3.454	18	3.436	704	2.286	272	174
in %		40,7			20,5	66,5	7,9	5,1



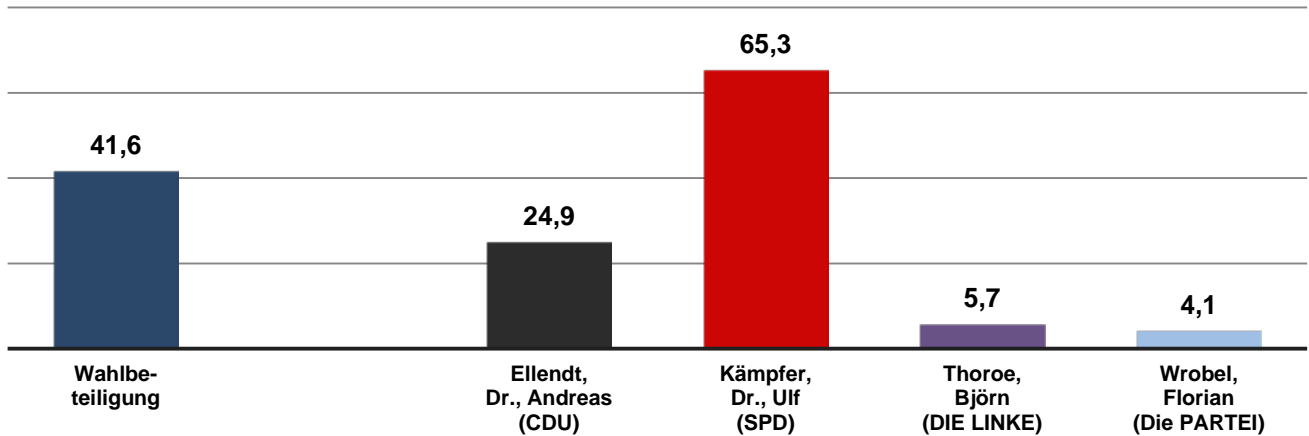
Gemeindewahlkreis 15

Stimmen	Wahlberechtigte	Wähler/-innen	Stimmen		Von den gültigen Stimmen entfallen auf:			
			ungültige	gültige	Ellendt, Dr., Andreas (CDU)	Kämpfer, Dr., Ulf (SPD)	Thoro, Björn (DIE LINKE)	Wrobel, Florian (Die PARTEI)
absolut	7.192	3.483	27	3.456	809	2.372	197	78
in %		48,4			23,4	68,6	5,7	2,3



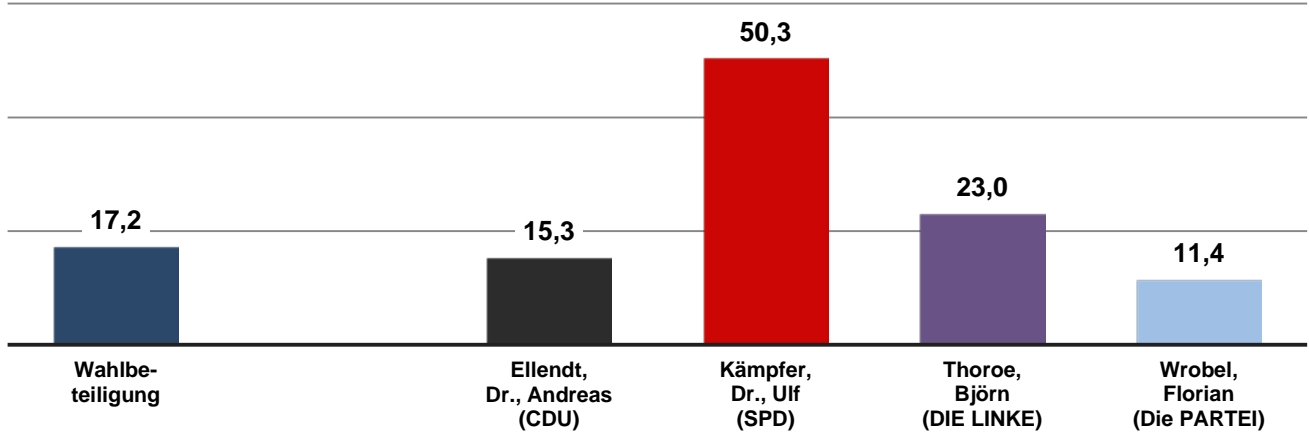
Gemeindewahlkreis 16

Stimmen	Wahlberechtigte	Wähler/-innen	Stimmen		Von den gültigen Stimmen entfallen auf:			
			ungültige	gültige	Ellendt, Dr., Andreas (CDU)	Kämpfer, Dr., Ulf (SPD)	Thoro, Björn (DIE LINKE)	Wrobel, Florian (Die PARTEI)
absolut	8.930	3.717	24	3.693	918	2.413	210	152
in %		41,6			24,9	65,3	5,7	4,1



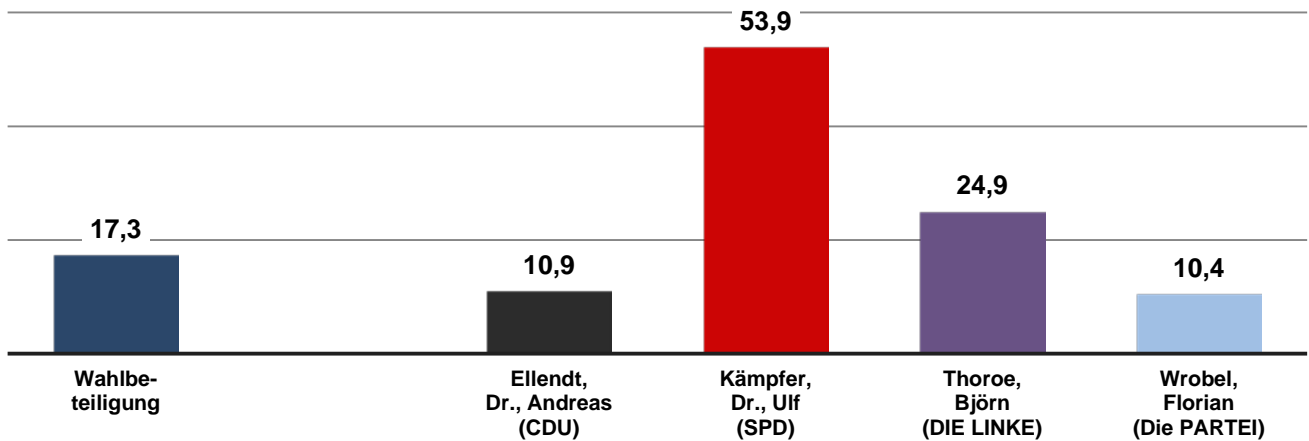
Gemeindewahlkreis 17

Stimmen	Wahlberechtigte	Wähler/-innen	Stimmen		Von den gültigen Stimmen entfallen auf:			
			ungültige	gültige	Ellendt, Dr., Andreas (CDU)	Kämpfer, Dr., Ulf (SPD)	Thoro, Björn (DIE LINKE)	Wrobel, Florian (Die PARTEI)
absolut	7.315	1.261	13	1.248	191	628	287	142
in %		17,2			15,3	50,3	23,0	11,4



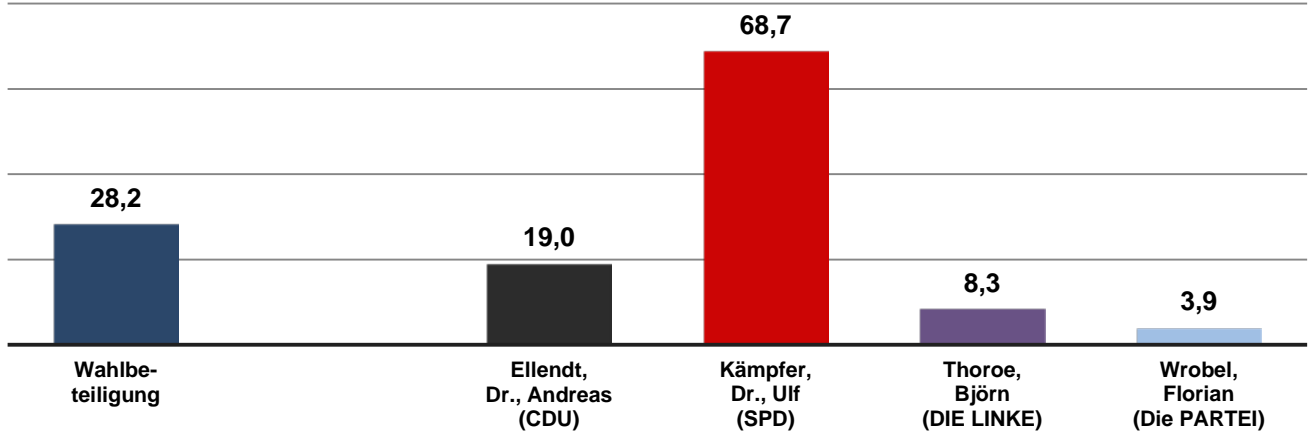
Gemeindewahlkreis 18

Stimmen	Wahlberechtigte	Wähler/-innen	Stimmen		Von den gültigen Stimmen entfallen auf:			
			ungültige	gültige	Ellendt, Dr., Andreas (CDU)	Kämpfer, Dr., Ulf (SPD)	Thoro, Björn (DIE LINKE)	Wrobel, Florian (Die PARTEI)
absolut	6.843	1.182	16	1.166	127	628	290	121
in %		17,3			10,9	53,9	24,9	10,4



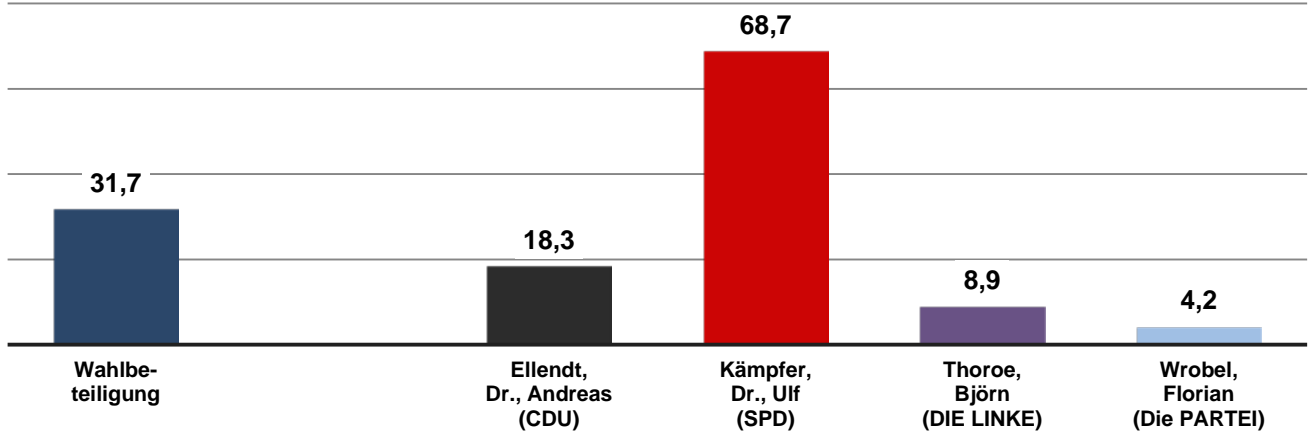
Gemeindewahlkreis 19

Stimmen	Wahlbe- rechtigte	Wähler/ -innen	Stimmen		Von den gültigen Stimmen entfallen auf:			
			un- gültige	gültige	Ellendt, Dr., Andreas	Kämpfer, Dr., Ulf	Thoro, Björn	Wrobel, Florian
					(CDU)	(SPD)	(DIE LINKE)	(Die PARTEI)
absolut	7.286	2.055	19	2.036	387	1.399	170	80
in %		28,2			19,0	68,7	8,3	3,9



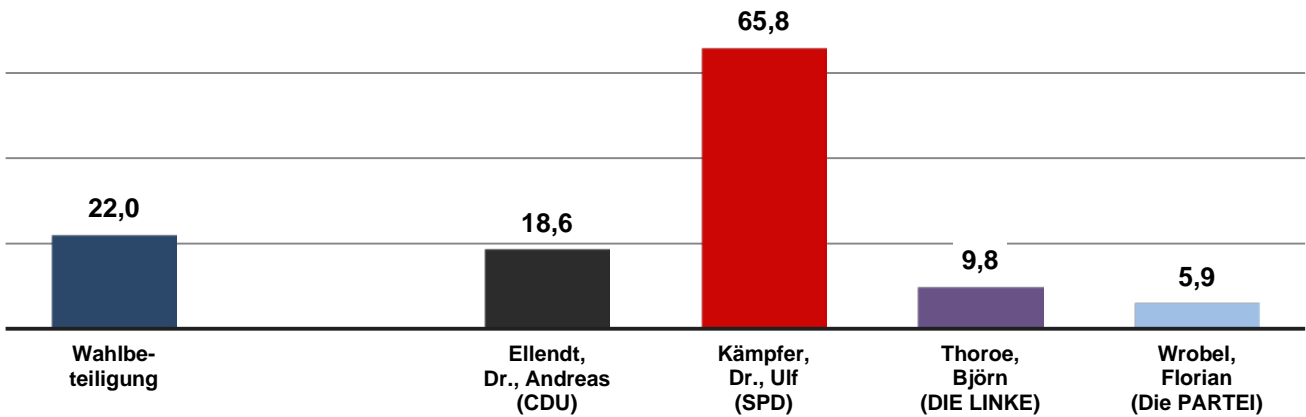
Gemeindewahlkreis 20

Stimmen	Wahlbe- rechtigte	Wähler/ -innen	Stimmen		Von den gültigen Stimmen entfallen auf:			
			un- gültige	gültige	Ellendt, Dr., Andreas	Kämpfer, Dr., Ulf	Thoro, Björn	Wrobel, Florian
					(CDU)	(SPD)	(DIE LINKE)	(Die PARTEI)
absolut	6.692	2.121	27	2.094	383	1.438	186	87
in %		31,7			18,3	68,7	8,9	4,2



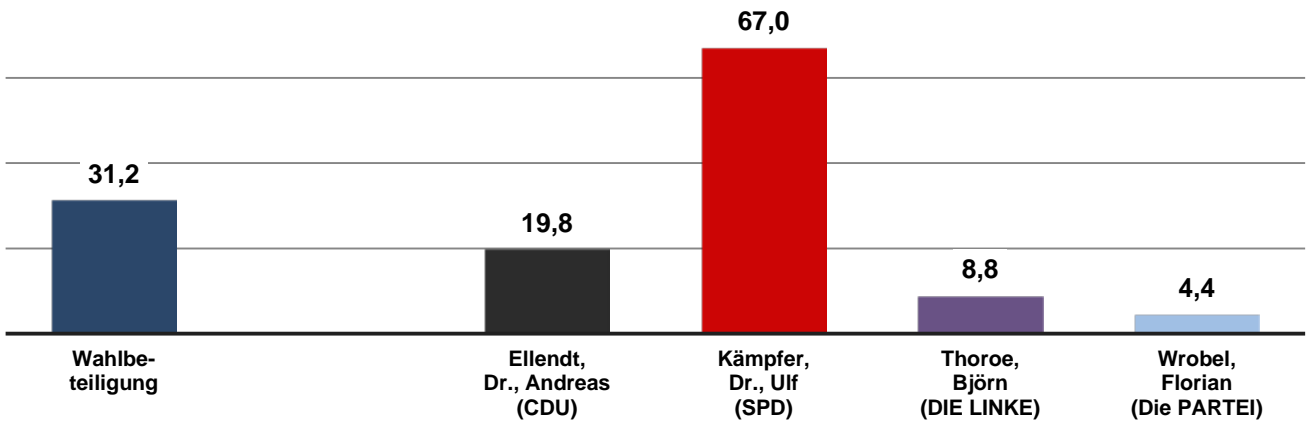
Gemeindewahlkreis 21

Stimmen	Wahlbe- rechtigte	Wähler/ -innen	Stimmen		Von den gültigen Stimmen entfallen auf:			
			un- gültige	gültige	Ellendt, Dr., Andreas	Kämpfer, Dr., Ulf	Thoro, Björn	Wrobel, Florian
					(CDU)	(SPD)	(DIE LINKE)	(Die PARTEI)
absolut	6.373	1.405	12	1.393	259	916	136	82
in %		22,0			18,6	65,8	9,8	5,9



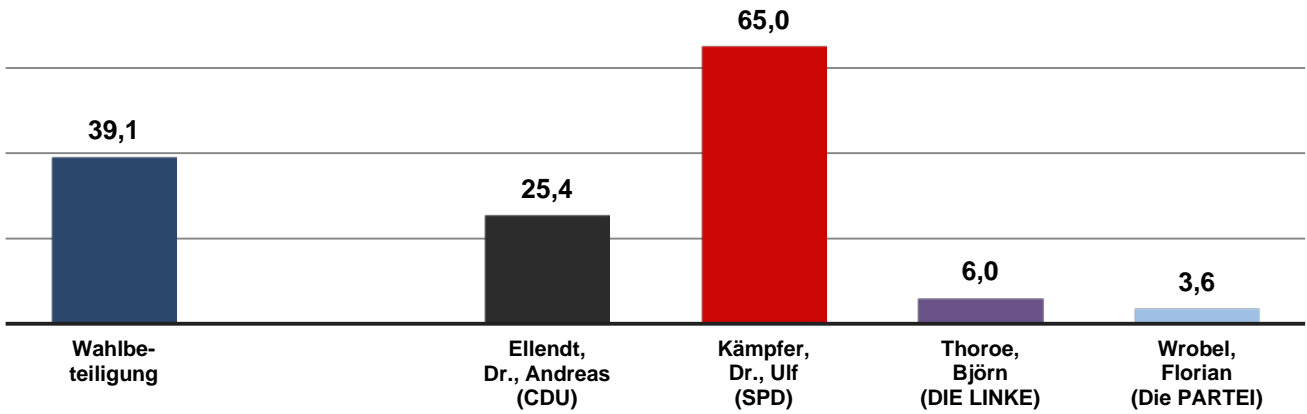
Gemeindewahlkreis 22

Stimmen	Wahlbe- rechtigte	Wähler/ -innen	Stimmen		Von den gültigen Stimmen entfallen auf:			
			un- gültige	gültige	Ellendt, Dr., Andreas	Kämpfer, Dr., Ulf	Thoro, Björn	Wrobel, Florian
					(CDU)	(SPD)	(DIE LINKE)	(Die PARTEI)
absolut	7.132	2.228	11	2.217	439	1.485	195	98
in %		31,2			19,8	67,0	8,8	4,4



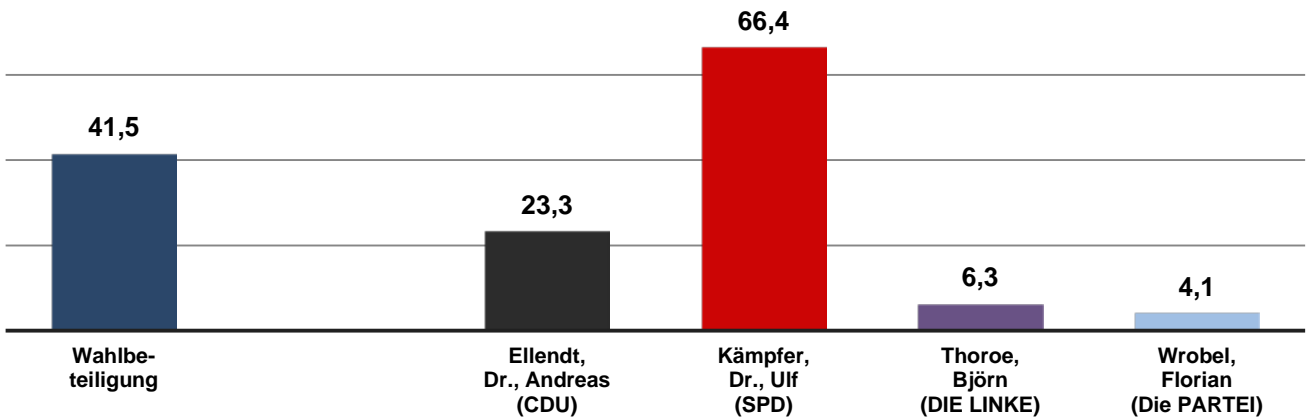
Gemeindewahlkreis 23

Stimmen	Wahlberechtigte	Wähler/-innen	Stimmen		Von den gültigen Stimmen entfallen auf:			
			ungültige	gültige	Ellendt, Dr., Andreas	Kämpfer, Dr., Ulf	Thoro, Björn	Wrobel, Florian
					(CDU)	(SPD)	(DIE LINKE)	(Die PARTEI)
absolut	7.362	2.882	24	2.858	726	1.858	171	103
in %		39,1			25,4	65,0	6,0	3,6



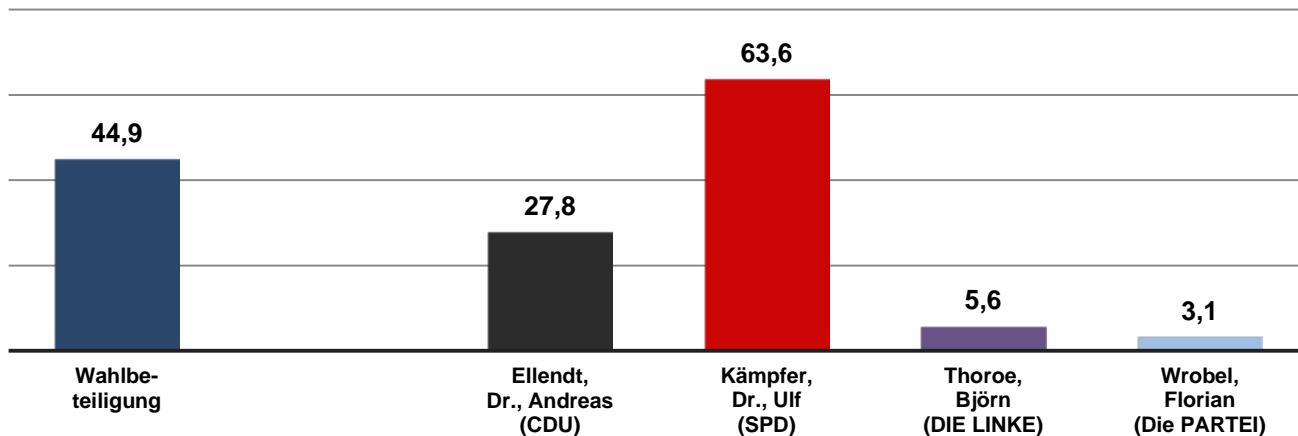
Gemeindewahlkreis 24

Stimmen	Wahlberechtigte	Wähler/-innen	Stimmen		Von den gültigen Stimmen entfallen auf:			
			ungültige	gültige	Ellendt, Dr., Andreas	Kämpfer, Dr., Ulf	Thoro, Björn	Wrobel, Florian
					(CDU)	(SPD)	(DIE LINKE)	(Die PARTEI)
absolut	8.854	3.672	30	3.642	847	2.419	228	148
in %		41,5			23,3	66,4	6,3	4,1

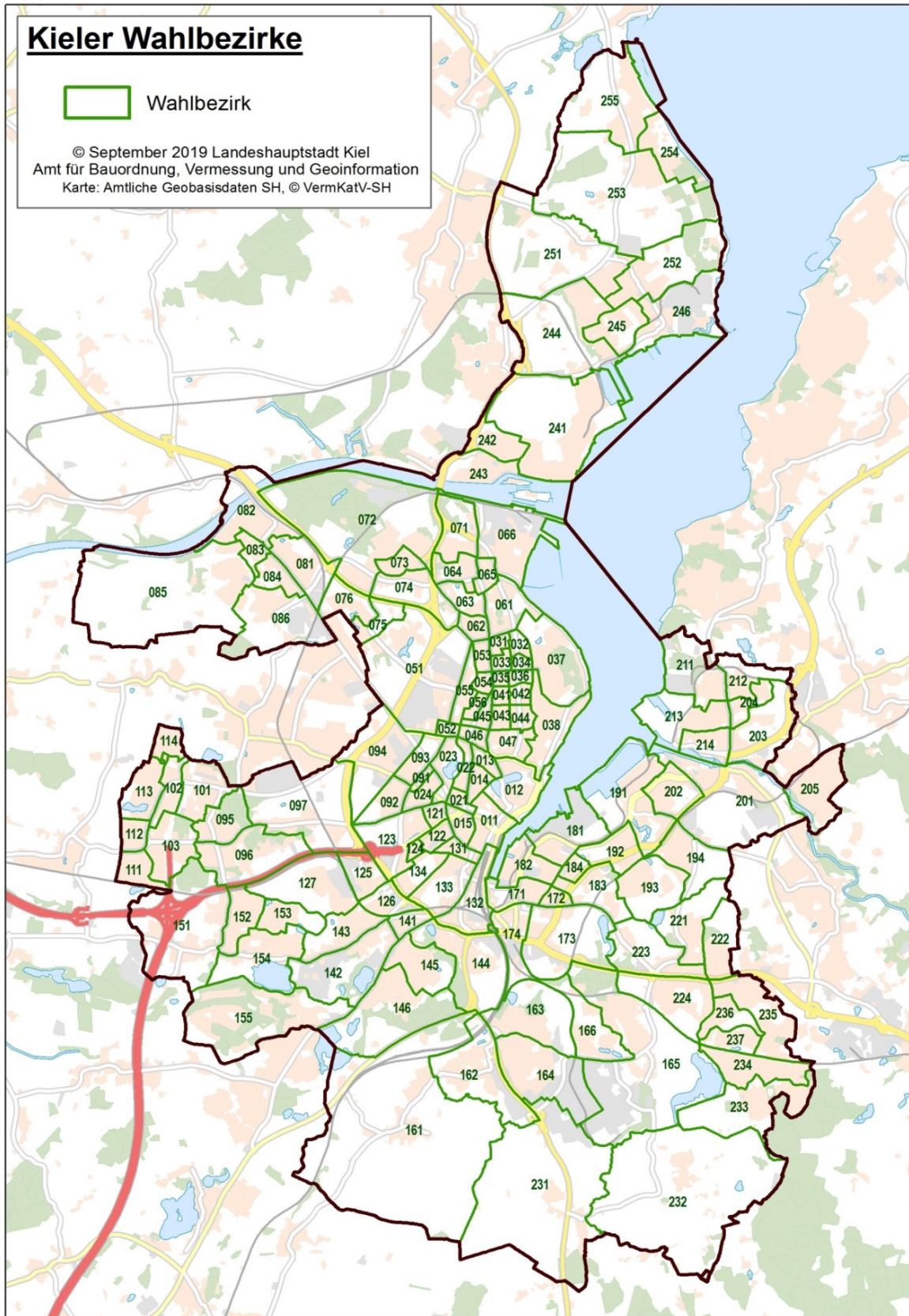


Gemeindewahlkreis 25

Stimmen	Wahlberechtigte	Wähler/-innen	Stimmen		Von den gültigen Stimmen entfallen auf:			
			ungültige	gültige	Ellendt, Dr., Andreas	Kämpfer, Dr., Ulf	Thoro, Björn	Wrobel, Florian
					(CDU)	(SPD)	(DIE LINKE)	(Die PARTEI)
absolut	7.305	3.278	26	3.252	904	2.067	181	100
in %		44,9			27,8	63,6	5,6	3,1



Das amtliche Endergebnis in den Kieler Wahlbezirken (Urnenwahlbezirke)



Wahlbezirke - Urnenwahlbezirke (011-255)

Wahl- bezirk	Stim- me	Wahlbe- rechtigte	Wähler/ -innen	Stimmen		Von den gültigen Stimmen entfallen auf:			
				ungültige Stimmen	gültige Stimmen	Ellendt, Dr., Andreas	Kämpfer, Dr., Ulf	Thoroë, Björn	Wrobel, Florian
						(CDU)	(SPD)	(Die Linke)	(Die Pratei)
011	abs. %	1.320	337 25,5	4	333	73 21,9	210 63,1	33 9,9	17 5,1
012	abs. %	1.799	451 25,1	5	446	103 23,1	283 63,5	36 8,1	24 5,4
013	abs. %	1.497	425 28,4	2	423	34 8,0	305 72,1	61 14,4	23 5,4
014	abs. %	1.326	410 30,9	0	410	67 16,3	266 64,9	41 10,0	36 8,8
015	abs. %	2.087	461 22,1	2	459	69 15,0	294 64,1	57 12,4	39 8,5
021	abs. %	1.383	407 29,4	0	407	39 9,6	274 67,3	64 15,7	30 7,4
022	abs. %	1.665	734 44,1	7	727	85 11,7	523 71,9	83 11,4	36 5,0
023	abs. %	1.998	674 33,7	6	668	94 14,1	476 71,3	58 8,7	40 6,0
024	abs. %	2.121	513 24,2	6	507	50 9,9	331 65,3	81 16,0	45 8,9
031	abs. %	998	406 40,7	1	405	66 16,3	293 72,3	29 7,2	17 4,2
032	abs. %	894	350 39,1	1	349	76 21,8	246 70,5	20 5,7	7 2,0
033	abs. %	1.166	445 38,2	2	443	46 10,4	333 75,2	42 9,5	22 5,0
034	abs. %	1.068	408 38,2	0	408	70 17,2	285 69,9	37 9,1	16 3,9
035	abs. %	1.060	332 31,3	2	330	52 15,8	230 69,7	36 10,9	12 3,6
036	abs. %	1.136	446 39,3	0	446	78 17,5	307 68,8	46 10,3	15 3,4
037	abs. %	1.346	506 37,6	3	503	199 39,6	271 53,9	19 3,8	14 2,8
038	abs. %	994	376 37,8	2	374	150 40,1	204 54,5	13 3,5	7 1,9

Wahlbezirke - Urnenwahlbezirke (011-255)

Wahl- bezirk	Stim- me	Wahlbe- rechtigte	Wähler/ -innen	Stimmen		Von den gültigen Stimmen entfallen auf:			
				ungültige Stimmen	gültige Stimmen	Ellendt, Dr., Andreas	Kämpfer, Dr., Ulf	Thoroë, Björn	Wrobel, Florian
						(CDU)	(SPD)	(Die Linke)	(Die Pratei)
041	abs.	1.185	499	4	495	80	329	59	27
	%		42,1			16,2	66,5	11,9	5,5
042	abs.	1.063	395	2	393	61	272	36	24
	%		37,2			15,5	69,2	9,2	6,1
043	abs.	1.390	533	7	526	90	360	52	24
	%		38,3			17,1	68,4	9,9	4,6
044	abs.	989	344	2	342	71	222	38	11
	%		34,8			20,8	64,9	11,1	3,2
045	abs.	1.494	424	1	423	60	299	40	24
	%		28,4			14,2	70,7	9,5	5,7
046	abs.	1.999	517	2	515	69	354	61	31
	%		25,9			13,4	68,7	11,8	6,0
047	abs.	1.692	468	5	463	87	306	51	19
	%		27,7			18,8	66,1	11,0	4,1
051	abs.	1.528	445	3	442	70	310	42	20
	%		29,1			15,8	70,1	9,5	4,5
052	abs.	1.470	495	4	491	50	335	71	35
	%		33,7			10,2	68,2	14,5	7,1
053	abs.	1.517	437	4	433	54	308	51	20
	%		28,8			12,5	71,1	11,8	4,6
054	abs.	1.583	571	4	567	65	396	68	38
	%		36,1			11,5	69,8	12,0	6,7
055	abs.	1.198	461	3	458	44	340	55	19
	%		38,5			9,6	74,2	12,0	4,1
056	abs.	1.738	548	1	547	54	380	86	27
	%		31,5			9,9	69,5	15,7	4,9
061	abs.	1.220	472	3	469	106	304	44	15
	%		38,7			22,6	64,8	9,4	3,2
062	abs.	1.270	299	3	296	32	204	40	20
	%		23,5			10,8	68,9	13,5	6,8
063	abs.	1.311	449	3	446	103	286	34	23
	%		34,2			23,1	64,1	7,6	5,2
064	abs.	1.471	447	2	445	87	298	39	21
	%		30,4			19,6	67,0	8,8	4,7

Wahlbezirke - Urnenwahlbezirke (011-255)

Wahl- bezirk	Stim- me	Wahlbe- rechtigte	Wähler/ -innen	Stimmen		Von den gültigen Stimmen entfallen auf:			
				ungültige Stimmen	gültige Stimmen	Ellendt, Dr., Andreas	Kämpfer, Dr., Ulf	Thoroë, Björn	Wrobel, Florian
						(CDU)	(SPD)	(Die Linke)	(Die Pratei)
065	abs. %	1.691	498 29,5	5	493	88 17,8	315 63,9	60 12,2	30 6,1
066	abs. %	1.461	424 29,0	3	421	49 11,6	304 72,2	36 8,6	32 7,6
071	abs. %	1.071	442 41,3	6	436	78 17,9	293 67,2	39 8,9	26 6,0
072	abs. %	1.732	724 41,8	4	720	137 19,0	519 72,1	46 6,4	18 2,5
073	abs. %	1.438	469 32,6	2	467	112 24,0	309 66,2	33 7,1	13 2,8
074	abs. %	1.183	320 27,0	3	317	69 21,8	204 64,4	29 9,1	15 4,7
075	abs. %	978	370 37,8	3	367	91 24,8	246 67,0	17 4,6	13 3,5
076	abs. %	1.156	421 36,4	1	420	93 22,1	284 67,6	24 5,7	19 4,5
081	abs. %	1.176	457 38,9	0	457	116 25,4	305 66,7	23 5,0	13 2,8
082	abs. %	1.159	505 43,6	1	504	164 32,5	316 62,7	14 2,8	10 2,0
083	abs. %	1.124	287 25,5	2	285	71 24,9	181 63,5	26 9,1	7 2,5
084	abs. %	1.133	417 36,8	2	415	107 25,8	267 64,3	28 6,7	13 3,1
085	abs. %	1.506	720 47,8	3	717	151 21,1	512 71,4	36 5,0	18 2,5
086	abs. %	1.087	538 49,5	4	534	148 27,7	355 66,5	20 3,7	11 2,1
091	abs. %	1.498	411 27,4	2	409	40 9,8	265 64,8	64 15,6	40 9,8
092	abs. %	1.268	516 40,7	4	512	85 16,6	344 67,2	59 11,5	24 4,7
093	abs. %	1.083	380 35,1	0	380	52 13,7	259 68,2	40 10,5	29 7,6

Wahlbezirke - Urnenwahlbezirke (011-255)

Wahl- bezirk	Stim- me	Wahlbe- rechtigte	Wähler/ -innen	Stimmen		Von den gültigen Stimmen entfallen auf:			
				ungültige Stimmen	gültige Stimmen	Ellendt, Dr., Andreas	Kämpfer, Dr., Ulf	Thoroë, Björn	Wrobel, Florian
						(CDU)	(SPD)	(Die Linke)	(Die Pratei)
094	abs. %	1.478	419 28,3	2	417	50 12,0	298 71,5	47 11,3	22 5,3
095	abs. %	823	262 31,8	0	262	72 27,5	163 62,2	16 6,1	11 4,2
096	abs. %	1.077	541 50,2	8	533	119 22,3	355 66,6	31 5,8	28 5,3
097	abs. %	748	317 42,4	1	316	51 16,1	226 71,5	18 5,7	21 6,6
101	abs. %	2.030	299 14,7	4	295	62 21,0	183 62,0	35 11,9	15 5,1
102	abs. %	2.017	209 10,4	2	207	36 17,4	114 55,1	48 23,2	9 4,3
103	abs. %	1.801	188 10,4	5	183	40 21,9	117 63,9	17 9,3	9 4,9
111	abs. %	1.972	267 13,5	1	266	38 14,3	185 69,5	26 9,8	17 6,4
112	abs. %	1.525	241 15,8	3	238	50 21,0	157 66,0	15 6,3	16 6,7
113	abs. %	2.282	448 19,6	4	444	125 28,2	262 59,0	42 9,5	15 3,4
114	abs. %	1.283	447 34,8	3	444	108 24,3	284 64,0	32 7,2	20 4,5
121	abs. %	1.286	388 30,2	0	388	34 8,8	276 71,1	54 13,9	24 6,2
122	abs. %	1.520	393 25,9	0	393	49 12,5	258 65,6	54 13,7	32 8,1
123	abs. %	1.639	431 26,3	3	428	44 10,3	299 69,9	55 12,9	30 7,0
124	abs. %	1.236	342 27,7	2	340	28 8,2	224 65,9	60 17,6	28 8,2
125	abs. %	1.015	222 21,9	2	220	19 8,6	161 73,2	31 14,1	9 4,1
126	abs. %	952	182 19,1	0	182	30 16,5	119 65,4	26 14,3	7 3,8

Wahlbezirke - Urnenwahlbezirke (011-255)

Wahl- bezirk	Stim- me	Wahlbe- rechtigte	Wähler/ -innen	Stimmen		Von den gültigen Stimmen entfallen auf:			
				ungültige Stimmen	gültige Stimmen	Ellendt, Dr., Andreas	Kämpfer, Dr., Ulf	Thoroë, Björn	Wrobel, Florian
						(CDU)	(SPD)	(Die Linke)	(Die Pratei)
127	abs. %	1.349	486 36,0	2	484	80 16,5	323 66,7	49 10,1	32 6,6
131	abs. %	1.745	448 25,7	0	448	47 10,5	308 68,8	62 13,8	31 6,9
132	abs. %	2.319	374 16,1	2	372	43 11,6	203 54,6	90 24,2	36 9,7
133	abs. %	1.995	518 26,0	3	515	69 13,4	311 60,4	76 14,8	59 11,5
134	abs. %	2.074	646 31,1	3	643	93 14,5	413 64,2	84 13,1	53 8,2
141	abs. %	1.611	295 18,3	3	292	34 11,6	193 66,1	40 13,7	25 8,6
142	abs. %	1.075	299 27,8	1	298	64 21,5	187 62,8	30 10,1	17 5,7
143	abs. %	1.582	450 28,4	0	450	72 16,0	325 72,2	31 6,9	22 4,9
144	abs. %	1.389	471 33,9	1	470	97 20,6	305 64,9	43 9,1	25 5,3
145	abs. %	1.321	595 45,0	3	592	113 19,1	423 71,5	37 6,3	19 3,2
146	abs. %	1.505	584 38,8	2	582	158 27,1	344 59,1	53 9,1	27 4,6
151	abs. %	1.618	550 34,0	3	547	125 22,9	378 69,1	37 6,8	7 1,3
152	abs. %	1.485	568 38,2	8	560	130 23,2	382 68,2	31 5,5	17 3,0
153	abs. %	1.432	520 36,3	3	517	94 18,2	404 78,1	12 2,3	7 1,4
154	abs. %	1.560	564 36,2	1	563	144 25,6	383 68,0	21 3,7	15 2,7
155	abs. %	1.097	478 43,6	8	470	94 20,0	317 67,4	43 9,1	16 3,4
161	abs. %	1.220	525 43,0	2	523	150 28,7	330 63,1	28 5,4	15 2,9

Wahlbezirke - Urnenwahlbezirke (011-255)

Wahl- bezirk	Stim- me	Wahlbe- rechtigte	Wähler/ -innen	Stimmen		Von den gültigen Stimmen entfallen auf:			
				ungültige Stimmen	gültige Stimmen	Ellendt, Dr., Andreas	Kämpfer, Dr., Ulf	Thoroë, Björn	Wrobel, Florian
						(CDU)	(SPD)	(Die Linke)	(Die Pratei)
162	abs. %	1.662	570 34,3	1	569	147 25,8	385 67,7	23 4,0	14 2,5
163	abs. %	744	317 42,6	0	317	63 19,9	214 67,5	27 8,5	13 4,1
164	abs. %	1.243	478 38,5	0	478	111 23,2	317 66,3	28 5,9	22 4,6
165	abs. %	2.032	628 30,9	9	619	151 24,4	393 63,5	39 6,3	36 5,8
166	abs. %	2.029	501 24,7	7	494	90 18,2	350 70,9	39 7,9	15 3,0
171	abs. %	1.534	168 11,0	1	167	21 12,6	68 40,7	49 29,3	29 17,4
172	abs. %	1.620	199 12,3	1	198	14 7,1	86 43,4	78 39,4	20 10,1
173	abs. %	2.166	299 13,8	6	293	40 13,7	174 59,4	44 15,0	35 11,9
174	abs. %	1.995	265 13,3	2	263	51 19,4	132 50,2	54 20,5	26 9,9
181	abs. %	1.850	201 10,9	3	198	18 9,1	113 57,1	45 22,7	22 11,1
182	abs. %	1.563	243 15,5	5	238	25 10,5	110 46,2	86 36,1	17 7,1
183	abs. %	1.682	235 14,0	3	232	19 8,2	137 59,1	53 22,8	23 9,9
184	abs. %	1.748	217 12,4	2	215	23 10,7	127 59,1	44 20,5	21 9,8
191	abs. %	2.182	412 18,9	3	409	74 18,1	289 70,7	31 7,6	15 3,7
192	abs. %	1.367	319 23,3	1	318	53 16,7	235 73,9	17 5,3	13 4,1
193	abs. %	1.914	372 19,4	7	365	63 17,3	240 65,8	45 12,3	17 4,7
194	abs. %	1.823	395 21,7	4	391	78 19,9	265 67,8	30 7,7	18 4,6

Wahlbezirke - Urnenwahlbezirke (011-255)

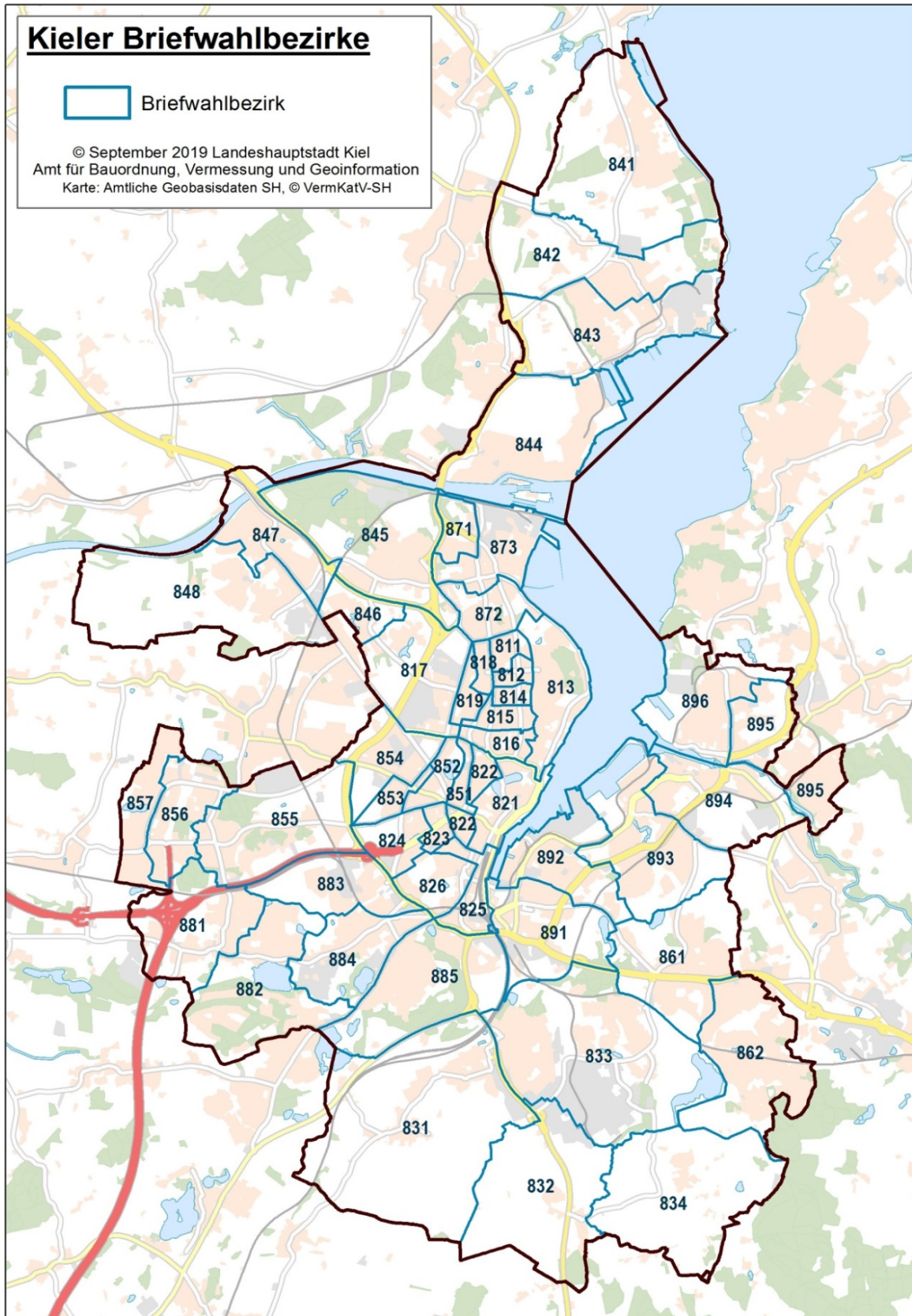
Wahl- bezirk	Stim- me	Wahlbe- rechtigte	Wähler/ -innen	Stimmen		Von den gültigen Stimmen entfallen auf:			
				ungültige Stimmen	gültige Stimmen	Ellendt, Dr., Andreas	Kämpfer, Dr., Ulf	Thoroë, Björn	Wrobel, Florian
						(CDU)	(SPD)	(Die Linke)	(Die Pratei)
201	abs. %	1.698	467 27,5	8	459	69 15,0	330 71,9	48 10,5	12 2,6
202	abs. %	2.072	336 16,2	5	331	58 17,5	198 59,8	51 15,4	24 7,3
203	abs. %	1.005	265 26,4	3	262	49 18,7	191 72,9	13 5,0	9 3,4
204	abs. %	863	219 25,4	5	214	30 14,0	155 72,4	22 10,3	7 3,3
205	abs. %	1.054	449 42,6	3	446	85 19,1	321 72,0	25 5,6	15 3,4
211	abs. %	1.465	273 18,6	1	272	50 18,4	193 71,0	19 7,0	10 3,7
212	abs. %	1.549	325 21,0	2	323	62 19,2	227 70,3	23 7,1	11 3,4
213	abs. %	1.610	222 13,8	2	220	25 11,4	142 64,5	34 15,5	19 8,6
214	abs. %	1.749	288 16,5	4	284	56 19,7	179 63,0	29 10,2	20 7,0
221	abs. %	1.672	434 26,0	2	432	76 17,6	301 69,7	41 9,5	14 3,2
222	abs. %	1.790	458 25,6	2	456	67 14,7	321 70,4	44 9,6	24 5,3
223	abs. %	1.807	445 24,6	1	444	83 18,7	295 66,4	42 9,5	24 5,4
224	abs. %	1.863	437 23,5	2	435	115 26,4	279 64,1	29 6,7	12 2,8
231	abs. %	360	151 41,9	4	147	39 26,5	93 63,3	9 6,1	6 4,1
232	abs. %	374	184 49,2	1	183	65 35,5	95 51,9	13 7,1	10 5,5
233	abs. %	1.102	462 41,9	6	456	113 24,8	305 66,9	18 3,9	20 4,4
234	abs. %	1.110	446 40,2	2	444	106 23,9	304 68,5	19 4,3	15 3,4

Wahlbezirke - Urnenwahlbezirke (011-255)

Wahl- bezirk	Stim- me	Wahlbe- rechtigte	Wähler/ -innen	Stimmen		Von den gültigen Stimmen entfallen auf:			
				ungültige Stimmen	gültige Stimmen	Ellendt, Dr., Andreas	Kämpfer, Dr., Ulf	Thoroë, Björn	Wrobel, Florian
						(CDU)	(SPD)	(Die Linke)	(Die Pratei)
235	abs. %	1.535	439 28,6	5	434	78 18,0	308 71,0	31 7,1	17 3,9
236	abs. %	1.289	301 23,4	1	300	69 23,0	203 67,7	17 5,7	11 3,7
237	abs. %	1.592	357 22,4	3	354	87 24,6	225 63,6	30 8,5	12 3,4
241	abs. %	1.416	552 39,0	2	550	145 26,4	369 67,1	22 4,0	14 2,5
242	abs. %	1.338	478 35,7	6	472	140 29,7	280 59,3	30 6,4	22 4,7
243	abs. %	1.410	594 42,1	4	590	140 23,7	402 68,1	35 5,9	13 2,2
244	abs. %	1.982	627 31,6	9	618	122 19,7	427 69,1	40 6,5	29 4,7
245	abs. %	1.530	312 20,4	0	312	54 17,3	218 69,9	19 6,1	21 6,7
246	abs. %	1.178	334 28,4	2	332	56 16,9	232 69,9	26 7,8	18 5,4
251	abs. %	1.663	436 26,2	2	434	80 18,4	289 66,6	35 8,1	30 6,9
252	abs. %	1.301	406 31,2	7	399	61 15,3	297 74,4	23 5,8	18 4,5
253	abs. %	1.598	651 40,7	2	649	192 29,6	418 64,4	30 4,6	9 1,4
254	abs. %	1.327	572 43,1	6	566	172 30,4	347 61,3	36 6,4	11 1,9
255	abs. %	1.416	554 39,1	4	550	192 34,9	326 59,3	22 4,0	10 1,8
Summe UWB	abs. %	193.653	55.644 28,7	387	55.257	10.524 19,0	36.827 66,6	5.198 9,4	2.708 4,9

Summe = Urnenwähler/innen bezogen auf alle Wahlberechtigten

Das amtliche Endergebnis in den Kieler Wahlbezirken (Briefwahlbezirke)



Wahlbezirke - Briefwahlbezirke (811-896)

Wahl- bezirk	Stim- me	Wahlbe- rechtigte	Wähler/ -innen	Stimmen		Von den gültigen Stimmen entfallen auf:			
				ungültige Stimmen	gültige Stimmen	Ellendt, Dr., Andreas	Kämpfer, Dr., Ulf	Thoroë, Björn	Wrobel, Florian
						(CDU)	(SPD)	(Die Linke)	(Die Pratei)
811	abs. %	X	431 x	0	431	97 22,5	283 65,7	38 8,8	13 3,0
812	abs. %	X	502 x	2	500	119 23,8	333 66,6	37 7,4	11 2,2
813	abs. %	X	434 x	1	433	198 45,7	208 48,0	17 3,9	10 2,3
814	abs. %	X	257 x	2	255	56 22,0	170 66,7	24 9,4	5 2,0
815	abs. %	X	497 x	4	493	118 23,9	316 64,1	39 7,9	20 4,1
816	abs. %	X	466 x	0	466	90 19,3	316 67,8	38 8,2	22 4,7
817	abs. %	X	335 x	1	334	51 15,3	230 68,9	37 11,1	16 4,8
818	abs. %	X	381 x	2	379	76 20,1	254 67,0	34 9,0	15 4,0
819	abs. %	X	357 x	0	357	61 17,1	240 67,2	39 10,9	17 4,8
821	abs. %	X	484 x	3	481	136 28,3	265 55,1	50 10,4	30 6,2
822	abs. %	X	654 x	3	651	129 19,8	436 67,0	59 9,1	27 4,1
823	abs. %	X	276 x	2	274	47 17,2	180 65,7	26 9,5	21 7,7
824	abs. %	X	276 x	3	273	40 14,7	175 64,1	38 13,9	20 7,3
825	abs. %	X	313 x	1	312	59 18,9	182 58,3	51 16,3	20 6,4
826	abs. %	X	333 x	0	333	43 12,9	215 64,6	50 15,0	25 7,5
831	abs. %	X	194 x	0	194	54 27,8	129 66,5	4 2,1	7 3,6
832	abs. %	X	27 x	0	27	7 25,9	19 70,4	1 3,7	0 0,0

Wahlbezirke - Briefwahlbezirke (811-896)

Wahl- bezirk	Stim- me	Wahlbe- rechtigte	Wähler/ -innen	Stimmen		Von den gültigen Stimmen entfallen auf:			
				ungültige Stimmen	gültige Stimmen	Ellendt, Dr., Andreas	Kämpfer, Dr., Ulf	Thoroë, Björn	Wrobel, Florian
						(CDU)	(SPD)	(Die Linke)	(Die Pratei)
833	abs. %	X	504 x	5	499	152 30,5	295 59,1	22 4,4	30 6,0
834	abs. %	X	24 x	0	24	11 45,8	9 37,5	3 12,5	1 4,2
841	abs. %	X	457 x	3	454	164 36,1	264 58,1	12 2,6	14 3,1
842	abs. %	X	202 x	2	200	43 21,5	126 63,0	23 11,5	8 4,0
843	abs. %	X	305 x	2	303	63 20,8	213 70,3	17 5,6	10 3,3
844	abs. %	X	470 x	5	465	127 27,3	278 59,8	39 8,4	21 4,5
845	abs. %	X	406 x	4	402	95 23,6	268 66,7	18 4,5	21 5,2
846	abs. %	X	240 x	2	238	50 21,0	168 70,6	10 4,2	10 4,2
847	abs. %	X	386 x	0	386	109 28,2	240 62,2	22 5,7	15 3,9
848	abs. %	X	434 x	2	432	140 32,4	266 61,6	13 3,0	13 3,0
851	abs. %	X	352 x	2	350	80 22,9	227 64,9	29 8,3	14 4,0
852	abs. %	X	531 x	1	530	105 19,8	337 63,6	57 10,8	31 5,8
853	abs. %	X	279 x	4	275	43 15,6	194 70,5	24 8,7	14 5,1
854	abs. %	X	331 x	5	326	59 18,1	230 70,6	26 8,0	11 3,4
855	abs. %	X	235 x	2	233	81 34,8	142 60,9	7 3,0	3 1,3
856	abs. %	X	243 x	1	242	57 23,6	159 65,7	18 7,4	8 3,3
857	abs. %	X	476 x	3	473	129 27,3	297 62,8	28 5,9	19 4,0

Wahlbezirke - Briefwahlbezirke (811-896)

Wahlbezirk	Stimme	Wahlberechtigte	Wähler/-innen	Stimmen		Von den gültigen Stimmen entfallen auf:			
				ungültige Stimmen	gültige Stimmen	Ellendt, Dr., Andreas	Kämpfer, Dr., Ulf	Thoroë, Björn	Wrobel, Florian
						(CDU)	(SPD)	(Die Linke)	(Die Pratei)
861	abs. %	X	454 x	4	450	98 21,8	289 64,2	39 8,7	24 5,3
862	abs. %	X	491 x	2	489	151 30,9	297 60,7	30 6,1	11 2,2
871	abs. %	X	116 x	0	116	34 29,3	61 52,6	12 10,3	9 7,8
872	abs. %	X	476 x	3	473	118 24,9	301 63,6	32 6,8	22 4,7
873	abs. %	X	467 x	3	464	108 23,3	286 61,6	45 9,7	25 5,4
881	abs. %	X	314 x	1	313	79 25,2	205 65,5	22 7,0	7 2,2
882	abs. %	X	489 x	3	486	143 29,4	303 62,3	31 6,4	9 1,9
883	abs. %	X	307 x	6	301	82 27,2	194 64,5	17 5,6	8 2,7
884	abs. %	X	331 x	3	328	65 19,8	222 67,7	20 6,1	21 6,4
885	abs. %	X	429 x	5	424	101 23,8	287 67,7	18 4,2	18 4,2
891	abs. %	X	330 x	3	327	65 19,9	168 51,4	62 19,0	32 9,8
892	abs. %	X	286 x	3	283	42 14,8	141 49,8	62 21,9	38 13,4
893	abs. %	X	557 x	4	553	119 21,5	370 66,9	47 8,5	17 3,1
894	abs. %	X	204 x	3	201	46 22,9	124 61,7	16 8,0	15 7,5
895	abs. %	X	181 x	0	181	46 25,4	119 65,7	11 6,1	5 2,8
896	abs. %	X	297 x	3	294	66 22,4	175 59,5	31 10,5	22 7,5
Summe BWB	abs. %	193.653	17.821 9,2	113	17.708	4.252 24,0	11.206 63,3	1.445 8,2	805 4,5

Summe = Briefwähler/innen bezogen auf alle Wahlberechtigten