

Statistische Kurzinformation

Nr. 517 / 3. September 2024

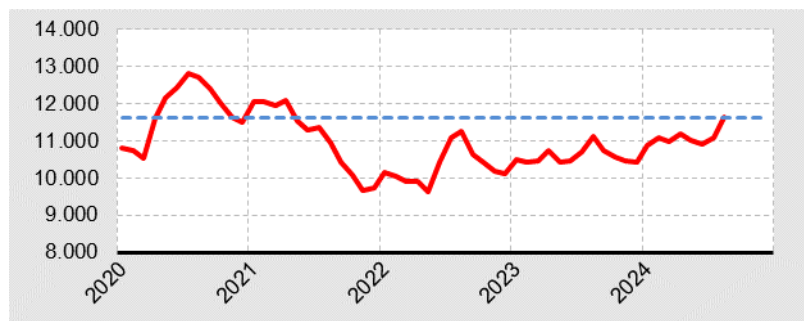
Arbeitsmarkt im August 2024

Im August 2024 stieg die Anzahl der Arbeitslosen auf **11.621**. Gegenüber dem Vormonat stieg die Anzahl um 549, gegenüber dem Vorjahresmonat um 497 Arbeitslose.

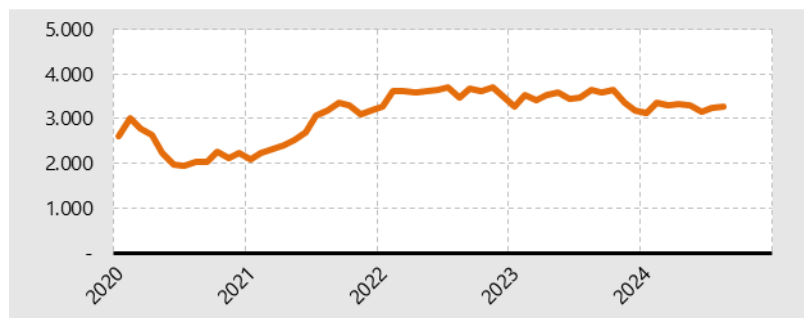
Die aktuelle Arbeitslosenquote in Kiel beträgt **8,2 %**, 0,3 Prozentpunkte mehr als im Vorjahresmonat.

Sowohl im Rechtskreis SGB III (3.064, +269), als auch im Rechtskreis SGB II (Grundsicherung) (8.567, +228), gab es gegenüber dem Vorjahresmonat einen Anstieg. Die Anzahl der Unterbeschäftigten (Arbeitslose, Teilnehmende an einer Maßnahme, Personen in einem arbeitsmarktbedingten Sonderstatus) betrug im Juni 14.973 Personen. Die aktuelle Unterbeschäftigtenquote ist 10,3 %, 0,2 Prozentpunkte mehr als im Juli. Die Zahl der offenen Stellen betrug im Juni 3.278, 25 mehr als Juli. Gegenüber dem Vorjahresmonat bedeutet dies einen Rückgang von 360 offenen Stellen. Im Vergleich der Kreisfreien Städte Schleswig-Holsteins hat Kiel und Lübeck mit je 8,2 % die geringste Arbeitslosenquote, gefolgt von Flensburg (8,6 %) und Neumünster (8,9 %).

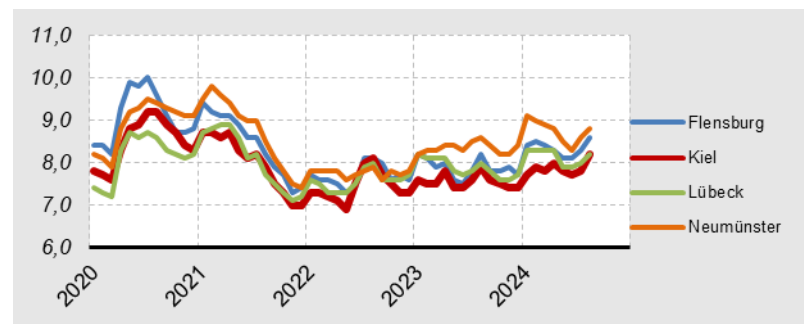
Grafik 1.
Anzahl der
Arbeitslosen
in Kiel
seit 2020



Grafik 2.
Anzahl der
offen gemeldeten
Stellen in Kiel
seit 2020



Grafik 3.
Die Entwicklung
der Arbeitslosen-
quoten in den
Kreisfreien Städten
Schleswig-Holsteins
seit 2020



Quelle: Statistik der Bundesagentur für Arbeit



Landeshauptstadt Kiel

Stadtamt
Statistik und Wahlen
Postfach 1152
24099 Kiel
Nähere Auskünfte:
Eyk-Röttger Naeve
+49 (0)431 901-2379
E-Mail:
statistikstelle@kiel.de
Internet:
www.kiel.de/statistik