

STADTAMT

Europawahl 2024 in Kiel

Vorläufiger Wahlbericht



Inhalt

| | | |
|------|--|----|
| 1. | Vorbemerkungen | 1 |
| 2. | Vorläufiges Endergebnis in der Landeshauptstadt Kiel | 4 |
| 3. | Karte - Die Kieler Landtagswahlkreise | 6 |
| 3. 1 | Vorläufiges Endergebnis in den Kieler Landtagswahlkreisen | 7 |
| 4. | Karte - Die Kieler Ortsteile | 13 |
| 4. 1 | Vorläufiges Endergebnis in den Kieler Ortsteilen | 14 |
| 5. | Stimmen im Vergleich | 50 |
| 5. 1 | Vergleichsgrafiken | 54 |
| 6. | Karte - Die Kieler Wahlbezirke | 62 |
| 6. 1 | Vorläufiges Endergebnis in den Kieler Wahlbezirken (nur Urnenwahl) | 63 |
| 7. | Karte - Die Kieler Briefwahlregionen | 82 |
| 7. 1 | Vorläufiges Endergebnis in den Kieler Briefwahlregionen (nur Briefwahl) | 83 |
| 7. 2 | Vorläufiges Endergebnis in den Kieler Briefwahlregionen (Urnen- und Briefwahl) | 89 |
| 8. | Karte - Die Kieler Gemeindewahlkreise | 93 |
| 8. 1 | Vorläufiges Endergebnis in den Kieler Gemeindewahlkreise | 94 |

Herausgeberin:



Landeshauptstadt Kiel

Stadtamt, Statistik und Wahlen,
Postfach 1152, 24099 Kiel,
E-Mail: statistikstelle@kiel.de,
Internet: www.kiel.de/statistik/
Foto: European Union/
EP Louise WEISS building/
Architecture Studio,
Nachdruck, auch auszugsweise,
mit Quellenangabe gestattet.
Alle Rechte vorbehalten.
© 6/2024 - 24.2

Vorbemerkungen

Wahlvorschläge

Reihenfolge und Nummerierung der Wahlvorschläge auf dem Stimmzettel für Schleswig-Holstein

1. BÜNDNIS 90/DIE GRÜNEN - (**GRÜNE**) - Gemeinsame Liste für alle Länder
2. Christlich Demokratische Union Deutschland - (**CDU**) - Liste für das Land Schleswig-Holstein
3. Sozialdemokratische Partei Deutschlands - (**SPD**) - Gemeinsame Liste für alle Länder
4. Alternative für Deutschland - (**AfD**) - Gemeinsame Liste für alle Länder
5. Freie Demokratische Partei - (**FDP**) - Gemeinsame Liste für alle Länder
6. DIE LINKE - (**DIE LINKE**) - Gemeinsame Liste für alle Länder
7. Partei für Arbeit, Rechtsstaat, Tierschutz, Elitenförderung und basisdemokratische Initiative - (**Die PARTEI**) - Gemeinsame Liste für alle Länder
8. PARTEI MENSCH UMWELT TIERSCHUTZ - (**Tierschutzpartei**) - Gemeinsame Liste für alle Länder
9. Piratenpartei Deutschland - (**PIRATEN**) - Gemeinsame Liste für alle Länder
10. Familien-Partei Deutschlands - (**FAMILIE**) - Gemeinsame Liste für alle Länder
11. FREIE WÄHLER - (**FREIE WÄHLER**) - Gemeinsame Liste für alle Länder
12. Volt Deutschland - (**Volt**) - Gemeinsame Liste für alle Länder
13. Ökologisch-Demokratische Partei - (**ÖDP**) - Gemeinsame Liste für alle Länder
14. MERA25 - Gemeinsam für Europäische Unabhängigkeit - (**MERA25**) - Gemeinsame Liste für alle Länder
15. Aktion Partei für Tierschutz - (**TIERSCHUTZ hier!**) - Gemeinsame Liste für alle Länder
16. Partei der Humanisten - (**PdH**) - Gemeinsame Liste für alle Länder
17. Die Heimat - (**HEIMAT**) - Gemeinsame Liste für alle Länder
18. Partei für schulmedizinische Verjüngungsforschung - Gemeinsame Liste für alle Länder
19. Bündnis C - Christen für Deutschland - (**Bündnis C**) - Gemeinsame Liste für alle Länder
20. Bündnis für Innovation & Gerechtigkeit - (**BIG**) - Gemeinsame Liste für alle Länder
21. Menschliche Welt - (**MENSCHLICHE WELT**) - Gemeinsame Liste für alle Länder
22. Deutsche Kommunistische Partei - (**DKP**) - Gemeinsame Liste für alle Länder
23. Marxistisch-Leninistische Partei Deutschlands - (**MLPD**) - Gemeinsame Liste für alle Länder
24. Sozialistische Gleichheitspartei - (**SGP**) - Gemeinsame Liste für alle Länder
25. Aktion Bürger für Gerechtigkeit - Gemeinsame Liste für alle Länder
26. Basisdemokratische Partei Deutschland - (**dieBasis**) - Gemeinsame Liste für alle Länder
27. BÜNDNIS DEUTSCHLAND - (**BÜNDNIS DEUTSCHLAND**) - Gemeinsame Liste für alle Länder
28. Bündnis Sarah Wagenknecht - Vernunft und Gerechtigkeit - (**BSW**) - Gemeinsame Liste für alle Länder
29. Demokratische Allianz für Vielfalt und Vernunft - (**DAVA**) - Gemeinsame Liste für alle Länder
30. Klimaliste Deutschland - (**KLIMALISTE**) - Gemeinsame Liste für alle Länder
31. Parlament aufmischen - Stimme der letzten Generation - (**LETZTE GENERATION**) - Gemeinsame Liste für alle Länder
32. Partei der Vernunft - (**PDV**) - Gemeinsame Liste für alle Länder
33. Partei des Fortschritts - (**PDF**) - Gemeinsame Liste für alle Länder
34. V-Partei³ - Partei der Veränderung, Vegetarier und Veganer - (**V-Partei³**) - Gemeinsame Liste für alle Länder

Wahlbezirkseinteilung

Die Urnenwahlbezirke und die Briefwahlregionen wurden in ihrem Zuschnitt optimiert. Die Bezeichnung der Wahlbezirke wurde gegenüber der letzten Europawahl angepasst. Bei den Urnenwahlbezirken wurde die Nummerierung dahingehend geändert, dass von den grundsätzlich drei Ziffern die ersten beiden Ziffern immer den Gemeindegewahlkreis bezeichnen (01 - 25). Die dritte Ziffer ist eine fortlaufende Nummer für das einzelne Wahllokal. Bei den Briefwahlregionen bezeichnen die ersten beiden Ziffern den Landtagswahlkreis (12 - 14), die folgenden beiden Ziffern ermöglichen eine eindeutige Zuordnung zu kleinteiligeren Wahlkreisen wie den Gemeindegewahlkreis oder den Ortssteil. Innerhalb einer Briefwahlregion können bei einem hohen Briefwahlaufkommen zusätzliche Briefwahlvorstände für die Auszählung bestimmt werden. Diese zusätzlichen Briefwahlvorstände werden durch eine fortlaufende Nummer nach der vierten Ziffer kenntlich gemacht.

Zuordnungstabelle der Wahlbezirke

Durch die Neueinteilung der Wahlbezirke und der Briefwahlregion ist es möglich die Wahlergebnisse in allen 18 Ortsteile einzeln darzustellen. Zudem können die Wahlergebnisse aus allen drei Kieler Landtagswahlkreise

| Landtagswahlkreis | Ortsteil | Briefwahlregion | Wahlbezirke |
|-------------------|---|-------------------------------|---|
| 12 Kiel-Nord | 1. Schilksee | 12 30 | 253, 254, 255, 256 |
| | 2. Pries/Friedrichsort | 12 31, 12 40 | 244, 245, 246, 251, 252 |
| | 3. Holtenau | 12 32 | 241, 242, 243 |
| | 4. Steenbek-Projensdorf | 12 33 | 072, 073, 074 |
| | 5. Suchsdorf | 12 41, 12 50 | 075, 076, 081, 082, 083, 084, 085, 086 |
| | 6. Wik | 12 50, 12 51 | 061, 062, 063, 064, 065, 066, 071 |
| | 7. Ravensberg/Brunswik/ Düsternbrook | 12 34, 12 53, 12 54, 12 60 | 031, 032, 033,034, 035, 036, 037, 038, 041, 042, 043, 044, 045, 046, 047, 048, 051, 052, 053, 054, 055, 056 |
| 13 Kiel-West | 8. Schreventeich/ Hasseldieksdamm | 13 55, 13 56 | 021, 022, 023, 024, 025, 091, 093, 094, 095, 096, 097 |
| | 9. Mettenhof | 13 35, 13 42 | 101, 102, 111, 112, 113 |
| | 10. Mitte | 13 36, 13 43, 13 44 | 011, 012, 013, 014, 015, 121, 122, 123, 124 131, 132, 133, 134, 135 |
| | 11. Russee/Hammer/Demühlen | 13 45 | 151, 152, 153, 154, 155 |
| | 12. Hassee/Vieburg | 13 61, 13 62 | 125, 126, 141, 142, 143, 144, 145, 146 |
| 14 Kiel-Ost | 13. Meimersdorf/Moorsee | 14 37, 14 57 | 161, 162, 231 |
| | 14. Wellsee/Kronsborg/Rönne | 14 58, 14 63 | 163, 164, 165, 166, 167, 232 |
| | 15. Elmschenhagen/Kroog | 14 64, 14 65 | 221, 222, 223, 224, 225, 233, 234, 235, 237, 237 |
| | 16. Gaarden | 14 66, 14 67 | 171, 172, 173, 181, 182 |
| | 17. Ellerbek/Wellingdorf | 14 68, 14 69 | 191, 192, 193, 194, 201, 202 |
| | 18. Neumühlen-Dietrichsdorf/ Oppendorf | 14 46, 14 59 | 203, 204, 211, 212, 213, 214 |

Zuordnungstabelle der Wahlbezirk zu den Briefwahlregionen

| Wahlbezirk | Briefwahlregion | Wahlbezirk | Briefwahlregion | Wahlbezirk | Briefwahlregion | Wahlbezirk | Briefwahlregion |
|------------|-----------------|------------|-----------------|------------|-----------------|------------|-----------------|
| 011 | 13 36 | 062 | 12 52 | 125 | 13 61 | 194 | 14 68 |
| 012 | 13 36 | 063 | 12 52 | 126 | 13 61 | 201 | 14 69 |
| 013 | 13 36 | 064 | 12 52 | 131 | 13 44 | 202 | 14 69 |
| 014 | 13 36 | 065 | 12 52 | 132 | 13 44 | 203 | 14 59 |
| 015 | 13 36 | 066 | 12 52 | 133 | 13 44 | 204 | 14 59 |
| 021 | 13 55 | 071 | 12 51 | 134 | 13 44 | 211 | 14 46 |
| 022 | 13 55 | 072 | 12 33 | 135 | 13 44 | 212 | 14 46 |
| 023 | 13 55 | 073 | 12 33 | 141 | 13 62 | 213 | 14 46 |
| 024 | 13 55 | 074 | 12 33 | 142 | 13 62 | 214 | 14 46 |
| 025 | 13 55 | 075 | 12 50 | 143 | 13 62 | 221 | 14 64 |
| 031 | 12 53 | 076 | 12 50 | 144 | 13 62 | 222 | 14 64 |
| 032 | 12 53 | 081 | 12 41 | 145 | 13 62 | 223 | 14 64 |
| 033 | 12 53 | 082 | 12 41 | 146 | 13 62 | 224 | 14 64 |
| 034 | 12 53 | 083 | 12 41 | 151 | 13 45 | 225 | 14 64 |
| 035 | 12 53 | 084 | 12 41 | 152 | 13 45 | 231 | 14 57 |
| 036 | 12 53 | 085 | 12 41 | 153 | 13 45 | 232 | 14 58 |
| 037 | 12 60 | 086 | 12 41 | 154 | 13 45 | 233 | 14 65 |
| 038 | 12 60 | 091 | 13 56 | 155 | 13 45 | 234 | 14 65 |
| 041 | 12 54 | 092 | 13 56 | 161 | 14 37 | 235 | 14 65 |
| 042 | 12 54 | 093 | 13 56 | 162 | 14 37 | 236 | 14 65 |
| 043 | 12 54 | 094 | 13 56 | 163 | 14 63 | 237 | 14 65 |
| 044 | 12 54 | 095 | 13 56 | 164 | 14 63 | 241 | 12 32 |
| 045 | 12 54 | 096 | 13 56 | 165 | 14 63 | 242 | 12 32 |
| 046 | 12 54 | 097 | 13 56 | 166 | 14 63 | 243 | 12 32 |
| 047 | 12 54 | 101 | 13 42 | 167 | 14 63 | 244 | 12 40 |
| 048 | 12 54 | 102 | 13 42 | 171 | 14 66 | 245 | 12 40 |
| 051 | 12 34 | 111 | 13 35 | 172 | 14 66 | 246 | 12 40 |
| 052 | 12 34 | 112 | 13 35 | 173 | 14 66 | 251 | 12 31 |
| 053 | 12 34 | 113 | 13 35 | 181 | 14 67 | 252 | 12 31 |
| 054 | 12 34 | 121 | 13 43 | 182 | 14 67 | 253 | 12 30 |
| 055 | 12 34 | 122 | 13 43 | 191 | 14 68 | 254 | 12 30 |
| 056 | 12 34 | 123 | 13 43 | 192 | 14 68 | 255 | 12 30 |
| 061 | 12 52 | 124 | 13 43 | 193 | 14 68 | 256 | 12 30 |

Vergleich mit der Europawahl 2019

Ein Vergleich der aktuellen Wahlergebnisse mit den Ergebnissen der Europawahl 2019 erfolgt für:

- die Landeshauptstadt Kiel insgesamt,
- die 3 Kieler Landtagswahlkreise und
- die 18 Kieler Ortsteile

Hinweis zum Runden der Prozentwerte:

Bei den dargestellten Prozentwerten wird nach der ersten Stelle hinter dem Komma kaufmännisch gerundet.

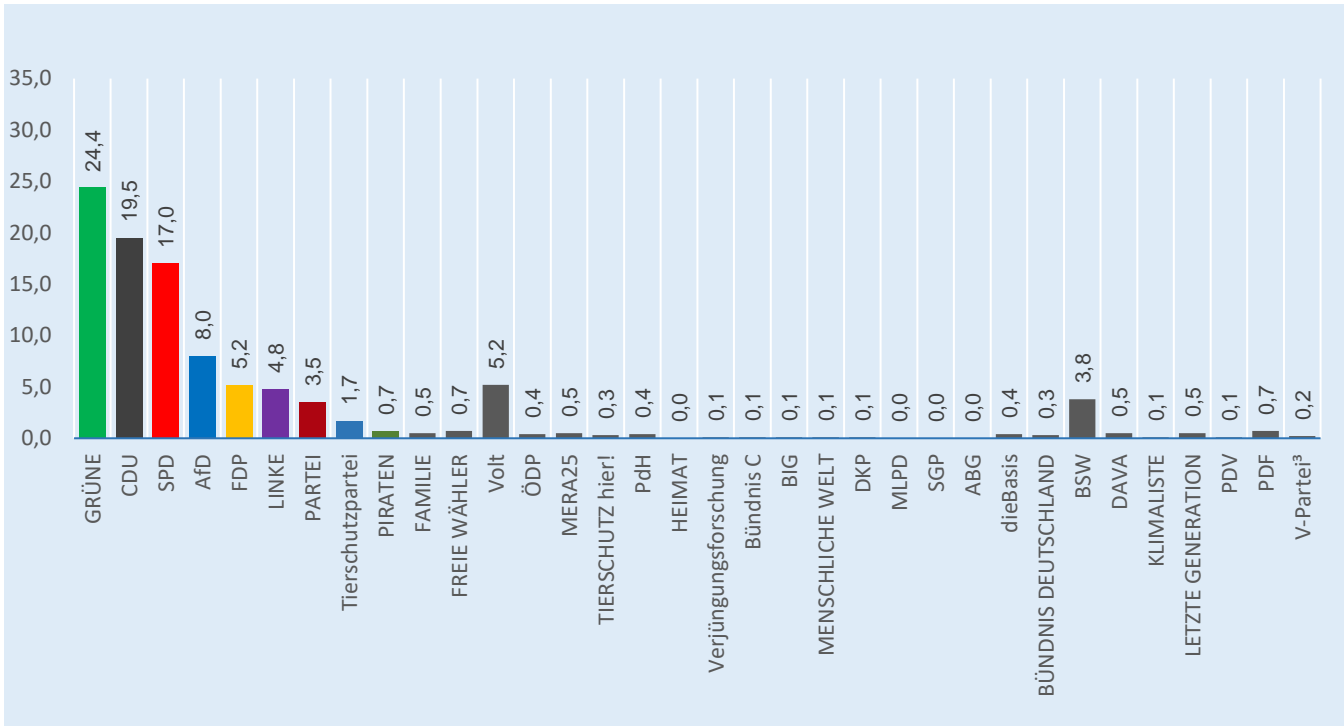
Landeshauptstadt Kiel

Vorläufiges Endergebnis der Europawahl 2024

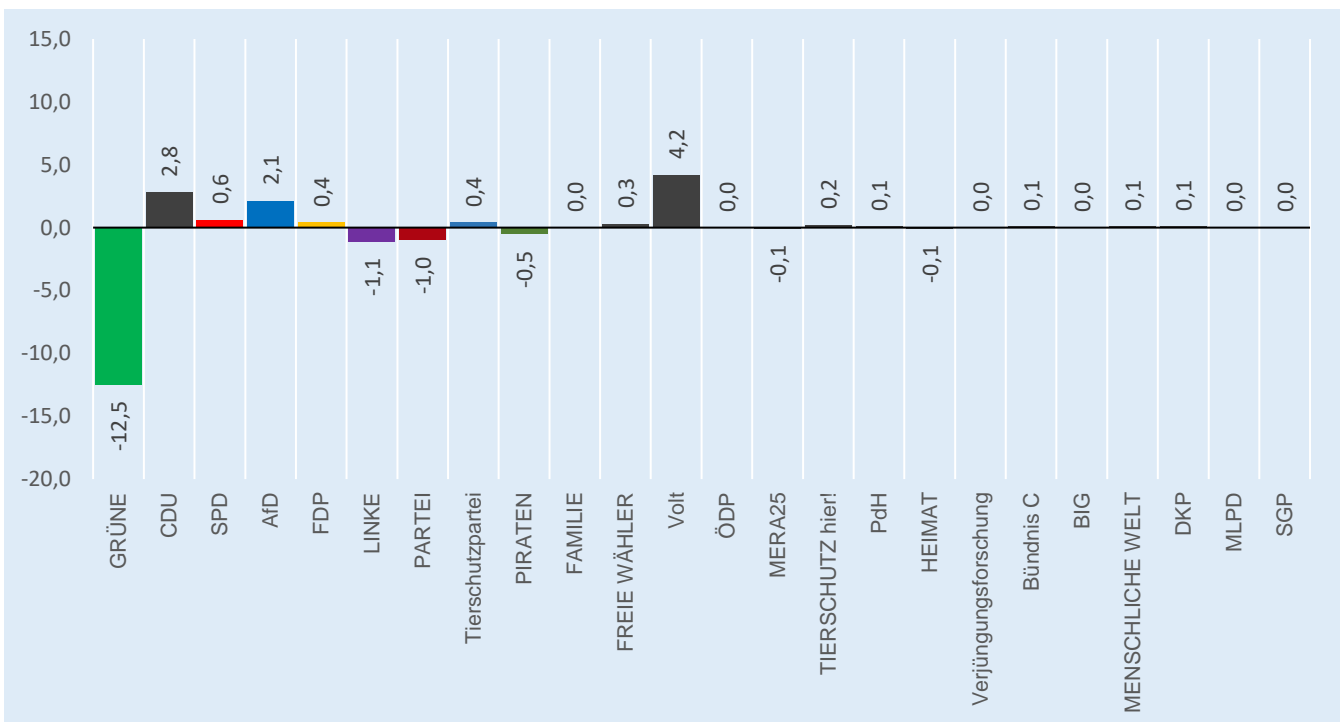
| Nr. | Merkmal Partei | Stimmen | | Gewinne und Verluste in %-Pkten. |
|-----|-----------------------------|---------|------|--|
| | | abs. | in % | |
| | Wahlberechtigte | 187.041 | x | |
| | Wähler*innen | 117.097 | 62,6 | 3,8 |
| | ungültige Stimmen | 550 | 0,5 | 0,1 |
| | gültige Stimmen | 116.547 | 99,5 | - |
| 1. | GRÜNE | 28.409 | 24,4 | -12,5 |
| 2. | CDU | 22.720 | 19,5 | 2,8 |
| 3. | SPD | 19.837 | 17,0 | 0,6 |
| 4. | AfD | 9.351 | 8,0 | 2,1 |
| 5. | FDP | 6.033 | 5,2 | 0,4 |
| 6. | LINKE | 5.637 | 4,8 | -1,1 |
| 7. | PARTEI | 4.125 | 3,5 | -1,0 |
| 8. | Tierschutzpartei | 1.959 | 1,7 | 0,4 |
| 9. | PIRATEN | 809 | 0,7 | -0,5 |
| 10. | FAMILIE | 598 | 0,5 | 0,0 |
| 11. | FREIE WÄHLER | 772 | 0,7 | 0,3 |
| 12. | Volt | 6.049 | 5,2 | 4,2 |
| 13. | ÖDP | 415 | 0,4 | 0,0 |
| 14. | MERA25 | 639 | 0,5 | -0,1 |
| 15. | TIERSCHUTZ hier! | 361 | 0,3 | 0,2 |
| 16. | PdH | 454 | 0,4 | 0,1 |
| 17. | HEIMAT | 52 | 0,0 | -0,1 |
| 18. | Verjüngungsforschung | 73 | 0,1 | 0,0 |
| 19. | Bündnis C | 109 | 0,1 | 0,1 |
| 20. | BIG | 82 | 0,1 | 0,0 |
| 21. | MENSCHLICHE WELT | 112 | 0,1 | 0,1 |
| 22. | DKP | 86 | 0,1 | 0,1 |
| 23. | MLPD | 43 | 0,0 | 0,0 |
| 24. | SGP | 22 | 0,0 | 0,0 |
| 25. | ABG | 39 | 0,0 | x |
| 26. | dieBasis | 485 | 0,4 | x |
| 27. | BÜNDNIS DEUTSCHLAND | 400 | 0,3 | x |
| 28. | BSW | 4.446 | 3,8 | x |
| 29. | DAVA | 578 | 0,5 | x |
| 30. | KLIMALISTE | 148 | 0,1 | x |
| 31. | LETZTE GENERATION | 599 | 0,5 | x |
| 32. | PDV | 63 | 0,1 | x |
| 33. | PDF | 832 | 0,7 | x |
| 34. | V-Partei³ | 210 | 0,2 | x |

Landeshauptstadt Kiel

Vorläufiges Endergebnis der Europawahl 2024 - Stimmenanteile in %

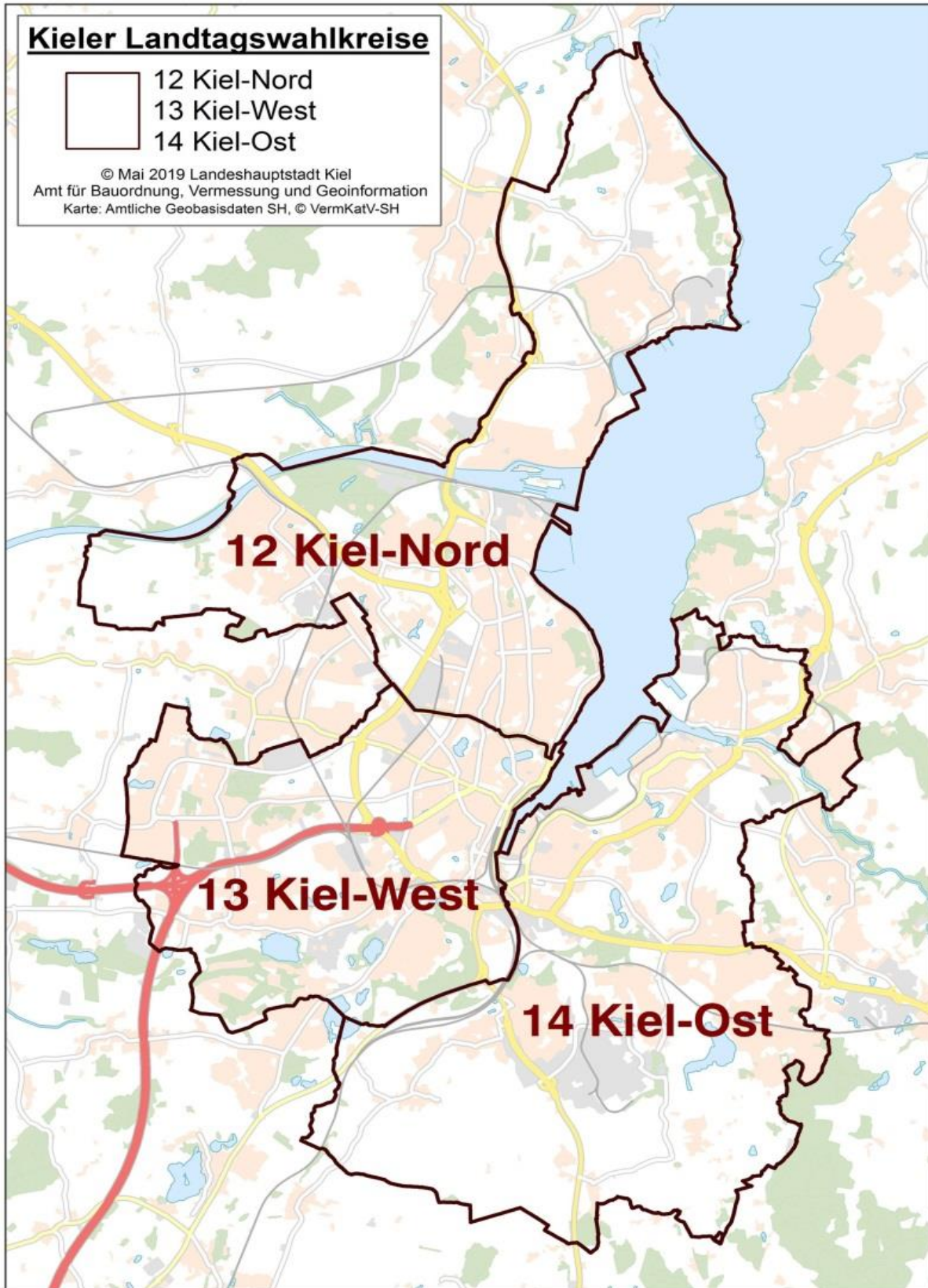


Vorläufiges Endergebnis der Europawahl 2024 - Gewinne und Verluste in %-Punkten



Hinweis: Die Parteien mit der laufenden Nummer 25 bis 34 sind bei der Wahl 2019 nicht angetreten.

Die Kieler Landtagswahlkreise



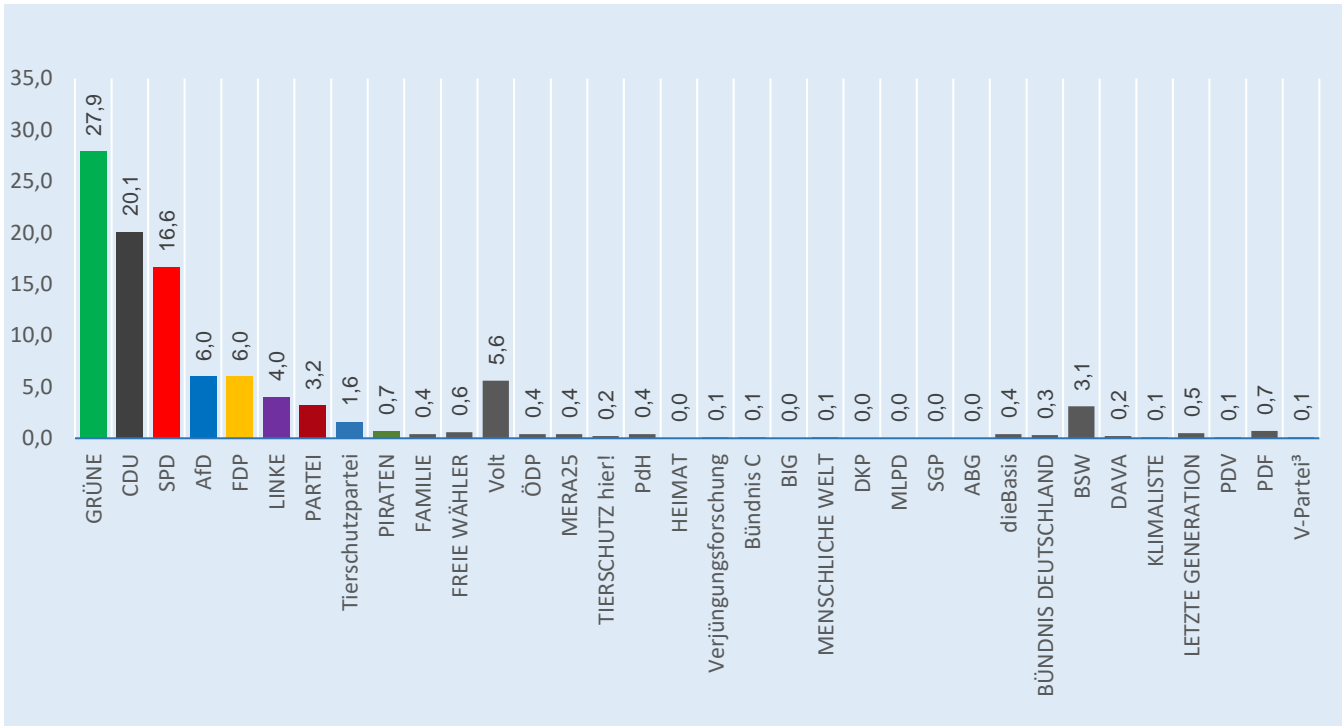
Landtagswahlkreis 12 Kiel-Nord

Vorläufiges Endergebnis der Europawahl 2024

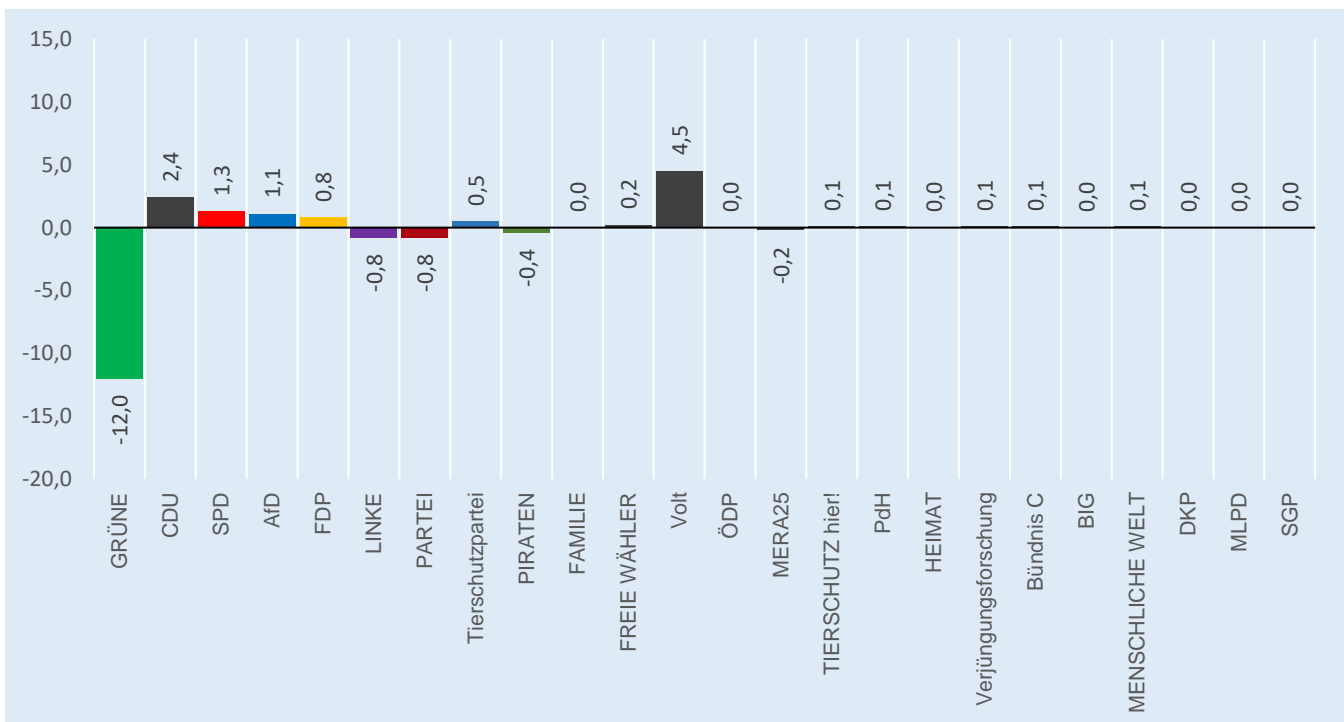
| Nr. | Merkmal Partei | Stimmen | | Gewinne und Verluste in %-Pkt. |
|-----|-----------------------------|---------|------|--------------------------------------|
| | | abs. | in % | |
| | Wahlberechtigte | 66.342 | x | |
| | Wähler*innen | 47.262 | 71,2 | 3,0 |
| | ungültige Stimmen | 142 | 0,3 | 0,0 |
| | gültige Stimmen | 47.120 | 99,7 | 0,1 |
| 1. | GRÜNE | 13.160 | 27,9 | -12,0 |
| 2. | CDU | 9.492 | 20,1 | 2,4 |
| 3. | SPD | 7.799 | 16,6 | 1,3 |
| 4. | AfD | 2.809 | 6,0 | 1,1 |
| 5. | FDP | 2.838 | 6,0 | 0,8 |
| 6. | LINKE | 1.903 | 4,0 | -0,8 |
| 7. | PARTEI | 1.517 | 3,2 | -0,8 |
| 8. | Tierschutzpartei | 732 | 1,6 | 0,5 |
| 9. | PIRATEN | 311 | 0,7 | -0,4 |
| 10. | FAMILIE | 184 | 0,4 | 0,0 |
| 11. | FREIE WÄHLER | 301 | 0,6 | 0,2 |
| 12. | Volt | 2.620 | 5,6 | 4,5 |
| 13. | ÖDP | 174 | 0,4 | 0,0 |
| 14. | MERA25 | 171 | 0,4 | -0,2 |
| 15. | TIERSCHUTZ hier! | 115 | 0,2 | 0,1 |
| 16. | PdH | 182 | 0,4 | 0,1 |
| 17. | HEIMAT | 15 | 0,0 | 0,0 |
| 18. | Verjüngungsforschung | 30 | 0,1 | 0,1 |
| 19. | Bündnis C | 36 | 0,1 | 0,1 |
| 20. | BIG | 16 | 0,0 | 0,0 |
| 21. | MENSCHLICHE WELT | 35 | 0,1 | 0,1 |
| 22. | DKP | 18 | 0,0 | 0,0 |
| 23. | MLPD | 11 | 0,0 | 0,0 |
| 24. | SGP | 6 | 0,0 | 0,0 |
| 25. | ABG | 10 | 0,0 | x |
| 26. | dieBasis | 212 | 0,4 | x |
| 27. | BÜNDNIS DEUTSCHLAND | 148 | 0,3 | x |
| 28. | BSW | 1.451 | 3,1 | x |
| 29. | DAVA | 112 | 0,2 | x |
| 30. | KLIMALISTE | 64 | 0,1 | x |
| 31. | LETZTE GENERATION | 219 | 0,5 | x |
| 32. | PDV | 28 | 0,1 | x |
| 33. | PDF | 339 | 0,7 | x |
| 34. | V-Partei³ | 62 | 0,1 | x |

Landtagswahlkreis 12 Kiel-Nord

Vorläufiges Endergebnis der Europawahl 2024 - Stimmenanteile in %



Vorläufiges Endergebnis der Europawahl 2024 - Gewinne und Verluste in %-Punkten



Hinweis: Die Parteien mit der laufenden Nummer 25 bis 34 sind bei der Wahl 2019 nicht angetreten.

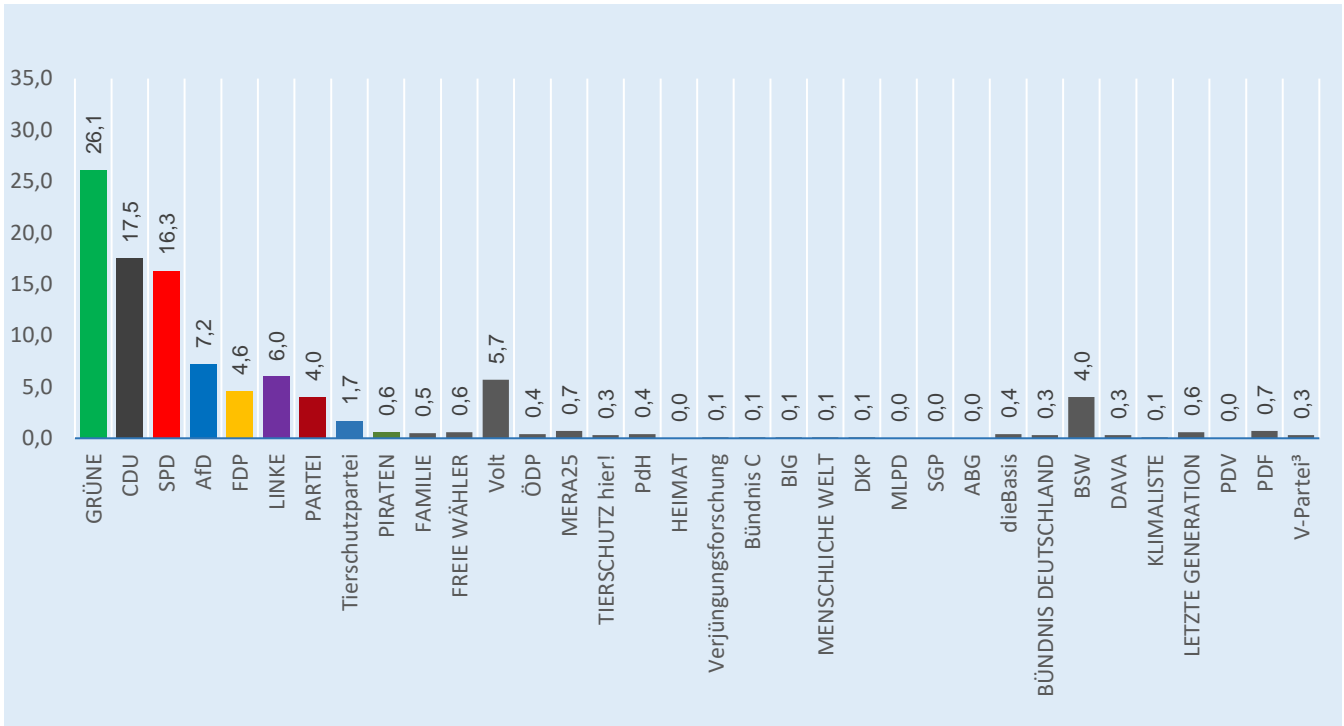
Landtagswahlkreis 13 Kiel-West

Vorläufiges Endergebnis der Europawahl 2024

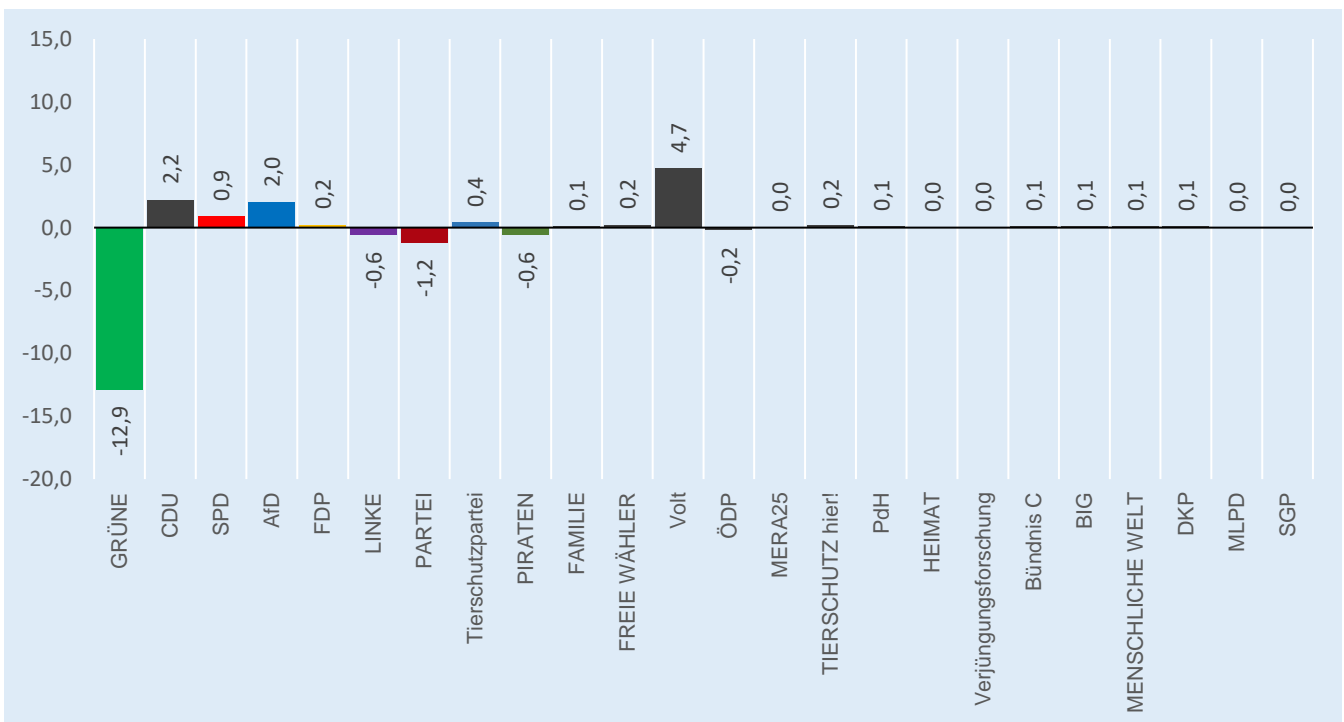
| Nr. | Merkmal Partei | Stimmen | | Gewinne und Verluste in %-Pkt. |
|-----|-----------------------------|---------|------|--------------------------------------|
| | | abs. | in % | |
| | Wahlberechtigte | 66.849 | x | |
| | Wähler*innen | 41.934 | 62,7 | 3,9 |
| | ungültige Stimmen | 223 | 0,5 | 0,0 |
| | gültige Stimmen | 41.711 | 99,5 | 0,1 |
| 1. | GRÜNE | 10.898 | 26,1 | -12,9 |
| 2. | CDU | 7.284 | 17,5 | 2,2 |
| 3. | SPD | 6.803 | 16,3 | 0,9 |
| 4. | AfD | 2.990 | 7,2 | 2,0 |
| 5. | FDP | 1.925 | 4,6 | 0,2 |
| 6. | LINKE | 2.494 | 6,0 | -0,6 |
| 7. | PARTEI | 1.669 | 4,0 | -1,2 |
| 8. | Tierschutzpartei | 720 | 1,7 | 0,4 |
| 9. | PIRATEN | 267 | 0,6 | -0,6 |
| 10. | FAMILIE | 198 | 0,5 | 0,1 |
| 11. | FREIE WÄHLER | 267 | 0,6 | 0,2 |
| 12. | Volt | 2.395 | 5,7 | 4,7 |
| 13. | ÖDP | 161 | 0,4 | -0,2 |
| 14. | MERA25 | 277 | 0,7 | 0,0 |
| 15. | TIERSCHUTZ hier! | 119 | 0,3 | 0,2 |
| 16. | PdH | 173 | 0,4 | 0,1 |
| 17. | HEIMAT | 18 | 0,0 | 0,0 |
| 18. | Verjüngungsforschung | 21 | 0,1 | 0,0 |
| 19. | Bündnis C | 32 | 0,1 | 0,1 |
| 20. | BIG | 31 | 0,1 | 0,1 |
| 21. | MENSCHLICHE WELT | 40 | 0,1 | 0,1 |
| 22. | DKP | 35 | 0,1 | 0,1 |
| 23. | MLPD | 20 | 0,0 | 0,0 |
| 24. | SGP | 8 | 0,0 | 0,0 |
| 25. | ABG | 16 | 0,0 | x |
| 26. | dieBasis | 173 | 0,4 | x |
| 27. | BÜNDNIS DEUTSCHLAND | 139 | 0,3 | x |
| 28. | BSW | 1.675 | 4,0 | x |
| 29. | DAVA | 144 | 0,3 | x |
| 30. | KLIMALISTE | 53 | 0,1 | x |
| 31. | LETZTE GENERATION | 253 | 0,6 | x |
| 32. | PDV | 19 | 0,0 | x |
| 33. | PDF | 285 | 0,7 | x |
| 34. | V-Partei³ | 109 | 0,3 | x |

Landtagswahlkreis 13 Kiel-West

Vorläufiges Endergebnis der Europawahl 2024 - Stimmenanteile in %



Vorläufiges Endergebnis der Europawahl 2024 - Gewinne und Verluste in %-Punkten



Hinweis: Die Parteien mit der laufenden Nummer 25 bis 34 sind bei der Wahl 2019 nicht angetreten.

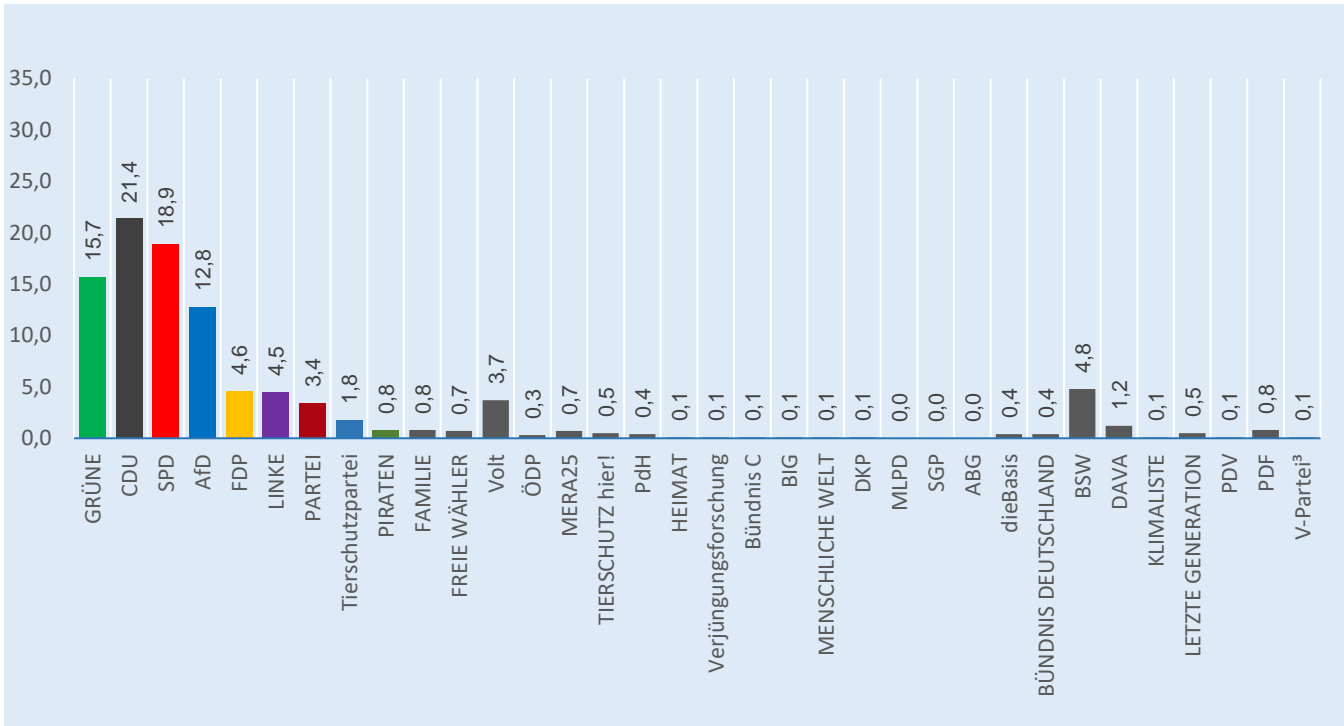
Landtagswahlkreis 14 Kiel-Ost

Vorläufiges Endergebnis der Europawahl 2024

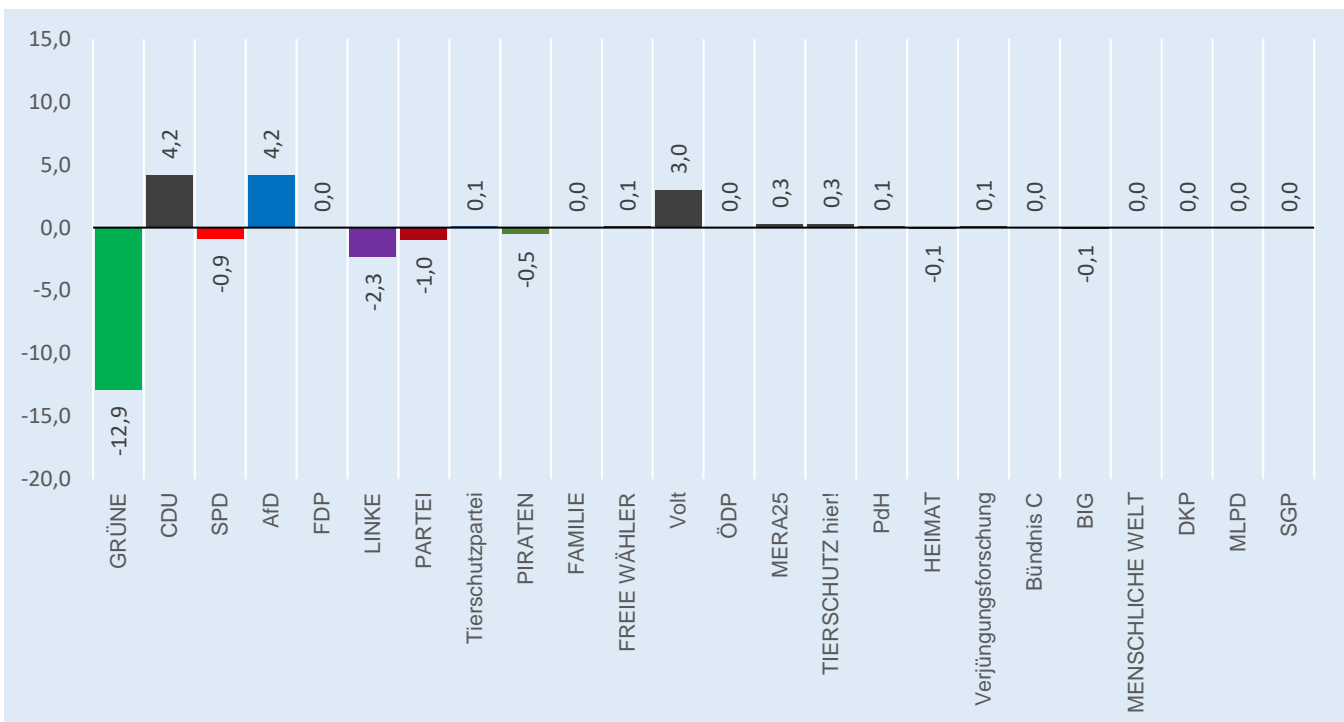
| Nr. | Merkmal Partei | Stimmen | | Gewinne und Verluste in %-Pkt. |
|-----|-----------------------------|---------|------|--------------------------------------|
| | | abs. | in % | |
| | Wahlberechtigte | 53.850 | x | |
| | Wähler*innen | 27.901 | 51,8 | 4,4 |
| | ungültige Stimmen | 185 | 0,7 | 0,1 |
| | gültige Stimmen | 27.716 | 99,3 | 0,0 |
| 1. | GRÜNE | 4.351 | 15,7 | -12,9 |
| 2. | CDU | 5.944 | 21,4 | 4,2 |
| 3. | SPD | 5.235 | 18,9 | -0,9 |
| 4. | AfD | 3.552 | 12,8 | 4,2 |
| 5. | FDP | 1.270 | 4,6 | 0,0 |
| 6. | LINKE | 1.240 | 4,5 | -2,3 |
| 7. | PARTEI | 939 | 3,4 | -1,0 |
| 8. | Tierschutzpartei | 507 | 1,8 | 0,1 |
| 9. | PIRATEN | 231 | 0,8 | -0,5 |
| 10. | FAMILIE | 216 | 0,8 | 0,0 |
| 11. | FREIE WÄHLER | 204 | 0,7 | 0,1 |
| 12. | Volt | 1.034 | 3,7 | 3,0 |
| 13. | ÖDP | 80 | 0,3 | 0,0 |
| 14. | MERA25 | 191 | 0,7 | 0,3 |
| 15. | TIERSCHUTZ hier! | 127 | 0,5 | 0,3 |
| 16. | PdH | 99 | 0,4 | 0,1 |
| 17. | HEIMAT | 19 | 0,1 | -0,1 |
| 18. | Verjüngungsforschung | 22 | 0,1 | 0,1 |
| 19. | Bündnis C | 41 | 0,1 | 0,0 |
| 20. | BIG | 35 | 0,1 | -0,1 |
| 21. | MENSCHLICHE WELT | 37 | 0,1 | 0,0 |
| 22. | DKP | 33 | 0,1 | 0,0 |
| 23. | MLPD | 12 | 0,0 | 0,0 |
| 24. | SGP | 8 | 0,0 | 0,0 |
| 25. | ABG | 13 | 0,0 | x |
| 26. | dieBasis | 100 | 0,4 | x |
| 27. | BÜNDNIS DEUTSCHLAND | 113 | 0,4 | x |
| 28. | BSW | 1.320 | 4,8 | x |
| 29. | DAVA | 322 | 1,2 | x |
| 30. | KLIMALISTE | 31 | 0,1 | x |
| 31. | LETZTE GENERATION | 127 | 0,5 | x |
| 32. | PDV | 16 | 0,1 | x |
| 33. | PDF | 208 | 0,8 | x |
| 34. | V-Partei³ | 39 | 0,1 | x |

Landtagswahlkreis 14 Kiel-Ost

Vorläufiges Endergebnis der Europawahl 2024 - Stimmenanteile in %

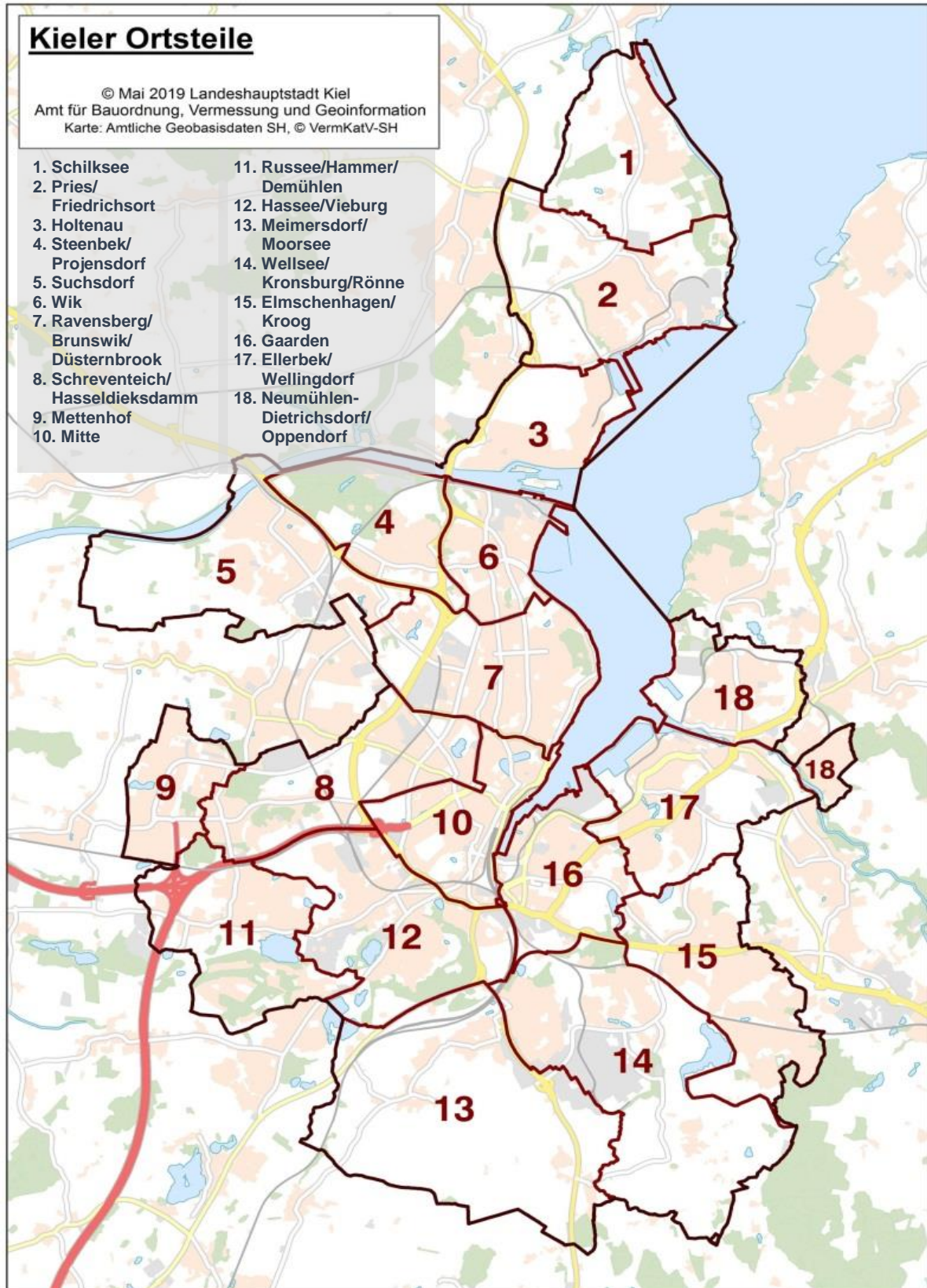


Vorläufiges Endergebnis der Europawahl 2024 - Gewinne und Verluste in %-Punkten



Hinweis: Die Parteien mit der laufenden Nummer 25 bis 34 sind bei der Wahl 2019 nicht angetreten.

Die Kieler Ortsteile



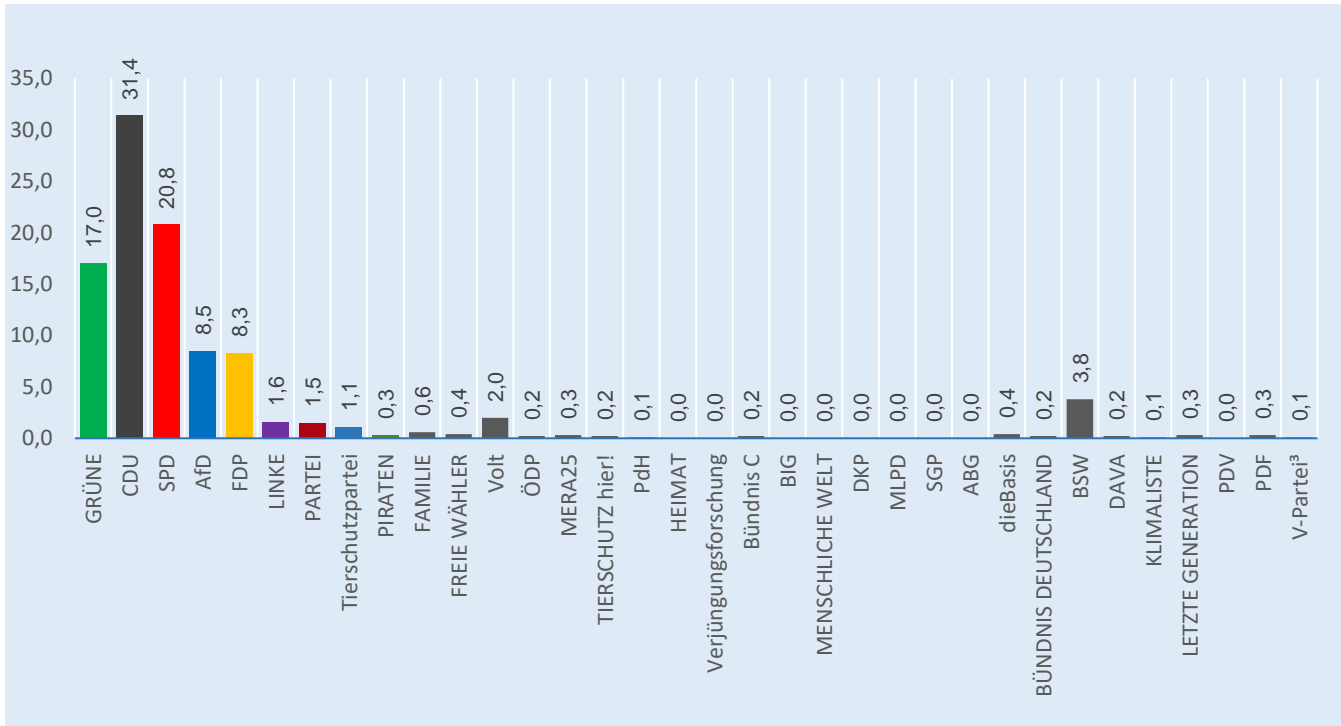
Ortsteil 1 - Schilksee

Vorläufiges Endergebnis der Europawahl 2024

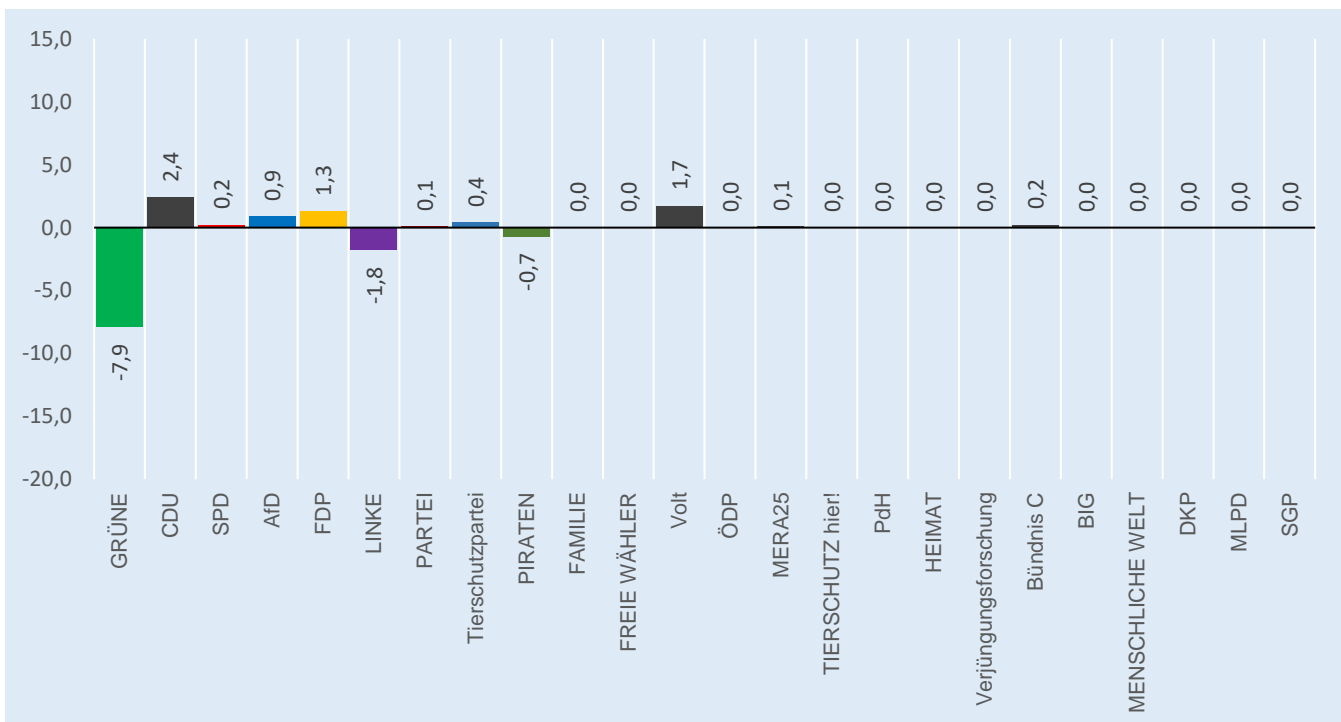
| Nr. | Merkmal Partei | Stimmen | | Gewinne und Verluste in %-Pkt. |
|-----|-----------------------------|---------|------|--------------------------------------|
| | | abs. | in % | |
| | Wahlberechtigte | 4.187 | x | |
| | Wähler*innen | 2.907 | 69,4 | -0,1 |
| | ungültige Stimmen | 9 | 0,3 | 0,0 |
| | gültige Stimmen | 2.898 | 99,7 | 0,1 |
| 1. | GRÜNE | 494 | 17,0 | -7,9 |
| 2. | CDU | 909 | 31,4 | 2,4 |
| 3. | SPD | 604 | 20,8 | 0,2 |
| 4. | AfD | 246 | 8,5 | 0,9 |
| 5. | FDP | 241 | 8,3 | 1,3 |
| 6. | LINKE | 45 | 1,6 | -1,8 |
| 7. | PARTEI | 43 | 1,5 | 0,1 |
| 8. | Tierschutzpartei | 31 | 1,1 | 0,4 |
| 9. | PIRATEN | 8 | 0,3 | -0,7 |
| 10. | FAMILIE | 17 | 0,6 | 0,0 |
| 11. | FREIE WÄHLER | 13 | 0,4 | 0,0 |
| 12. | Volt | 58 | 2,0 | 1,7 |
| 13. | ÖDP | 7 | 0,2 | 0,0 |
| 14. | MERA25 | 8 | 0,3 | 0,1 |
| 15. | TIERSCHUTZ hier! | 6 | 0,2 | 0,0 |
| 16. | PdH | 4 | 0,1 | 0,0 |
| 17. | HEIMAT | 0 | 0,0 | 0,0 |
| 18. | Verjüngungsforschung | 1 | 0,0 | 0,0 |
| 19. | Bündnis C | 5 | 0,2 | 0,2 |
| 20. | BIG | 0 | 0,0 | 0,0 |
| 21. | MENSCHLICHE WELT | 1 | 0,0 | 0,0 |
| 22. | DKP | 0 | 0,0 | 0,0 |
| 23. | MLPD | 0 | 0,0 | 0,0 |
| 24. | SGP | 0 | 0,0 | 0,0 |
| 25. | ABG | 0 | 0,0 | x |
| 26. | dieBasis | 11 | 0,4 | x |
| 27. | BÜNDNIS DEUTSCHLAND | 5 | 0,2 | x |
| 28. | BSW | 111 | 3,8 | x |
| 29. | DAVA | 6 | 0,2 | x |
| 30. | KLIMALISTE | 2 | 0,1 | x |
| 31. | LETZTE GENERATION | 9 | 0,3 | x |
| 32. | PDV | 1 | 0,0 | x |
| 33. | PDF | 10 | 0,3 | x |
| 34. | V-Partei³ | 2 | 0,1 | x |

Ortsteil 1 - Schilksee

Vorläufiges Endergebnis der Europawahl 2024 - Stimmenanteile in %



Vorläufiges Endergebnis der Europawahl 2024 - Gewinne und Verluste in %-Punkten



Hinweis: Die Parteien mit der laufenden Nummer 25 bis 34 sind bei der Wahl 2019 nicht angetreten.

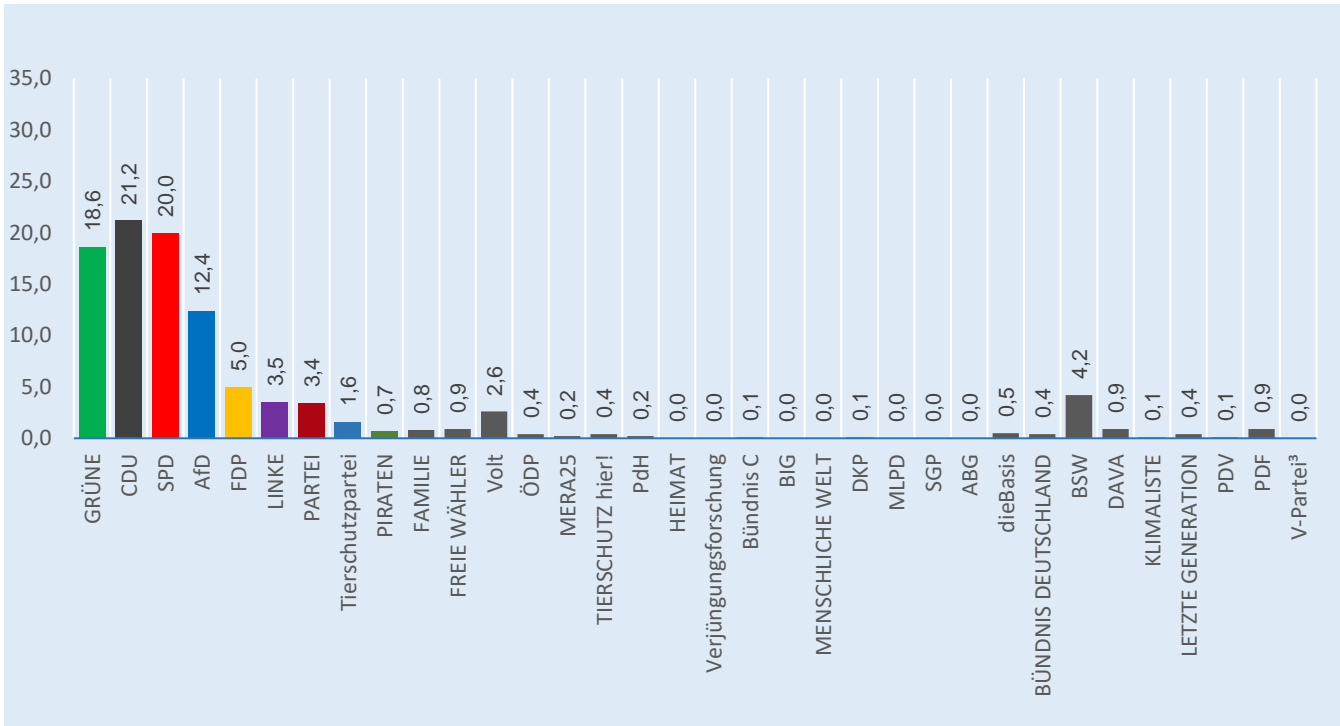
Ortsteil 2 - Pries / Friedrichsort

Vorläufiges Endergebnis der Europawahl 2024

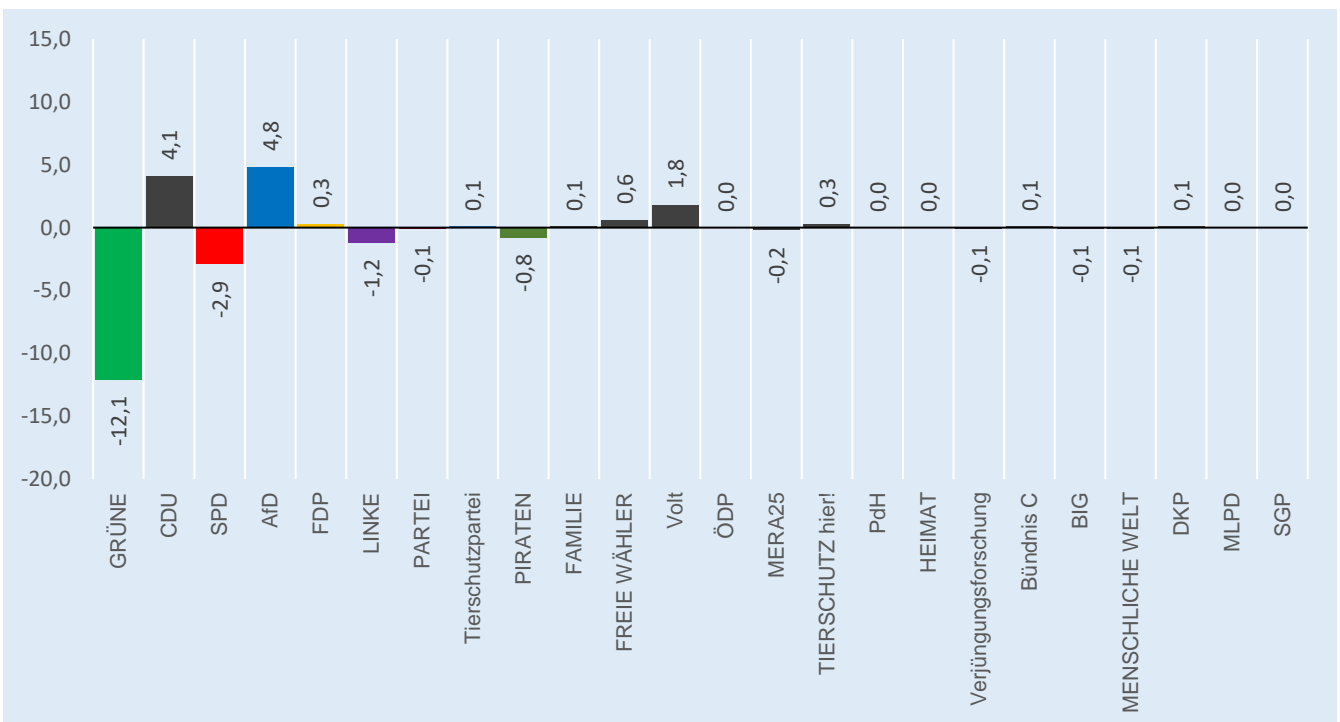
| Nr. | Merkmal Partei | Stimmen | | Gewinne und Verluste in %-Pkt. |
|-----|-----------------------------|---------|------|--------------------------------------|
| | | abs. | in % | |
| | Wahlberechtigte | 7.277 | x | |
| | Wähler*innen | 4.188 | 57,6 | 5,4 |
| | ungültige Stimmen | 32 | 0,8 | 0,1 |
| | gültige Stimmen | 4.156 | 99,2 | 0,0 |
| 1. | GRÜNE | 775 | 18,6 | -12,1 |
| 2. | CDU | 883 | 21,2 | 4,1 |
| 3. | SPD | 830 | 20,0 | -2,9 |
| 4. | AfD | 514 | 12,4 | 4,8 |
| 5. | FDP | 208 | 5,0 | 0,3 |
| 6. | LINKE | 144 | 3,5 | -1,2 |
| 7. | PARTEI | 143 | 3,4 | -0,1 |
| 8. | Tierschutzpartei | 65 | 1,6 | 0,1 |
| 9. | PIRATEN | 29 | 0,7 | -0,8 |
| 10. | FAMILIE | 35 | 0,8 | 0,1 |
| 11. | FREIE WÄHLER | 36 | 0,9 | 0,6 |
| 12. | Volt | 110 | 2,6 | 1,8 |
| 13. | ÖDP | 18 | 0,4 | 0,0 |
| 14. | MERA25 | 7 | 0,2 | -0,2 |
| 15. | TIERSCHUTZ hier! | 15 | 0,4 | 0,3 |
| 16. | PdH | 10 | 0,2 | 0,0 |
| 17. | HEIMAT | 1 | 0,0 | 0,0 |
| 18. | Verjüngungsforschung | 1 | 0,0 | -0,1 |
| 19. | Bündnis C | 6 | 0,1 | 0,1 |
| 20. | BIG | 2 | 0,0 | -0,1 |
| 21. | MENSCHLICHE WELT | 2 | 0,0 | -0,1 |
| 22. | DKP | 6 | 0,1 | 0,1 |
| 23. | MLPD | 2 | 0,0 | 0,0 |
| 24. | SGP | 1 | 0,0 | 0,0 |
| 25. | ABG | 0 | 0,0 | x |
| 26. | dieBasis | 20 | 0,5 | x |
| 27. | BÜNDNIS DEUTSCHLAND | 17 | 0,4 | x |
| 28. | BSW | 174 | 4,2 | x |
| 29. | DAVA | 39 | 0,9 | x |
| 30. | KLIMALISTE | 4 | 0,1 | x |
| 31. | LETZTE GENERATION | 17 | 0,4 | x |
| 32. | PDV | 3 | 0,1 | x |
| 33. | PDF | 39 | 0,9 | x |
| 34. | V-Partei³ | 0 | 0,0 | x |

Ortsteil 2 - Pries / Friedrichsort

Vorläufiges Endergebnis der Europawahl 2024 - Stimmenanteile in %



Vorläufiges Endergebnis der Europawahl 2024 - Gewinne und Verluste in %-Punkten



Hinweis: Die Parteien mit der laufenden Nummer 25 bis 34 sind bei der Wahl 2019 nicht angetreten.

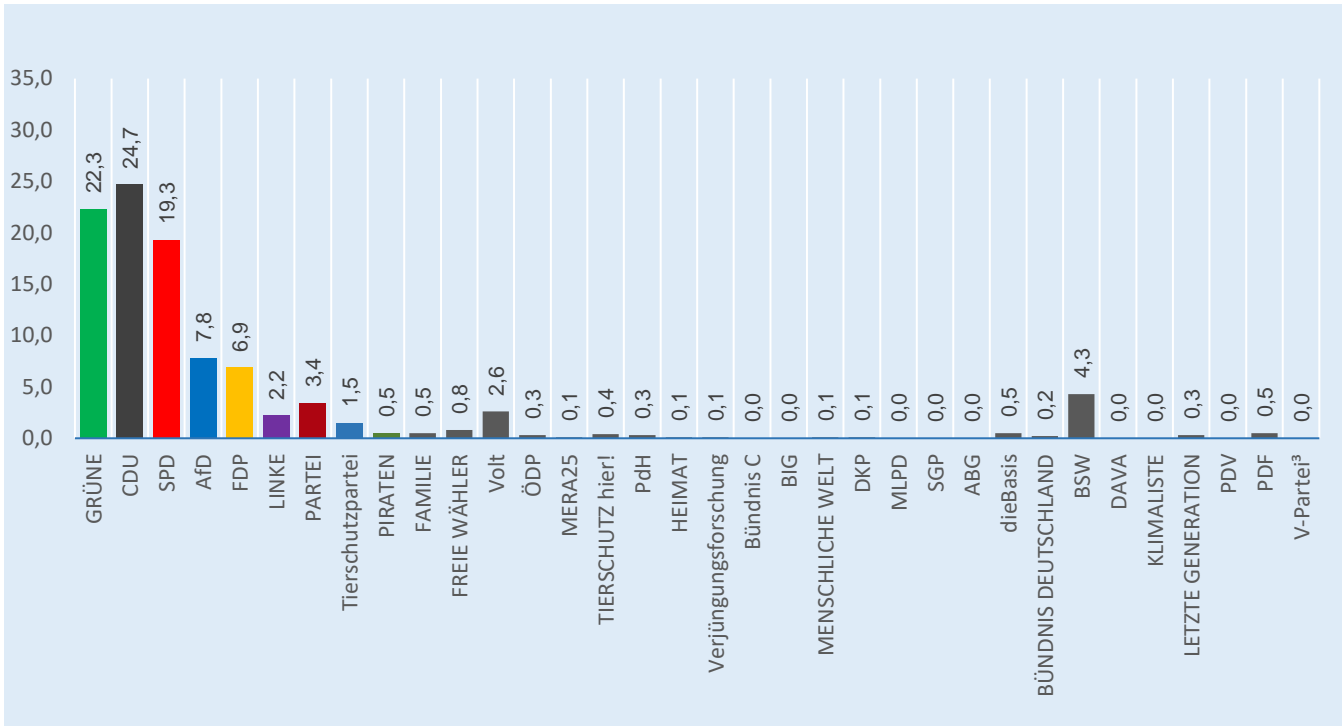
Ortsteil 3 - Holtenau

Vorläufiges Endergebnis der Europawahl 2024

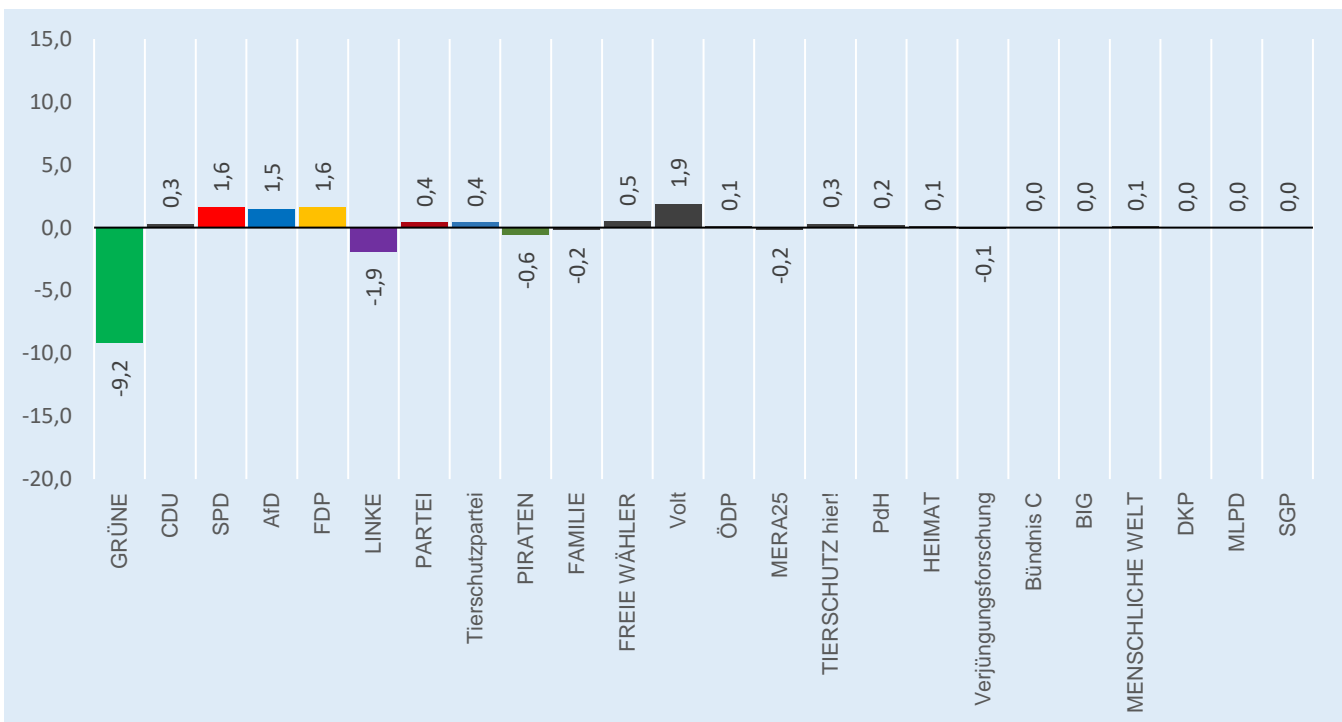
| Nr. | Merkmal Partei | Stimmen | | Gewinne und Verluste in %-Pkt. |
|-----|-----------------------------|---------|------|--------------------------------------|
| | | abs. | in % | |
| | Wahlberechtigte | 4.126 | x | |
| | Wähler*innen | 2.932 | 71,1 | 3,1 |
| | ungültige Stimmen | 14 | 0,5 | 0,1 |
| | gültige Stimmen | 2.918 | 99,5 | 0,0 |
| 1. | GRÜNE | 651 | 22,3 | -9,2 |
| 2. | CDU | 722 | 24,7 | 0,3 |
| 3. | SPD | 563 | 19,3 | 1,6 |
| 4. | AfD | 229 | 7,8 | 1,5 |
| 5. | FDP | 202 | 6,9 | 1,6 |
| 6. | LINKE | 64 | 2,2 | -1,9 |
| 7. | PARTEI | 98 | 3,4 | 0,4 |
| 8. | Tierschutzpartei | 43 | 1,5 | 0,4 |
| 9. | PIRATEN | 15 | 0,5 | -0,6 |
| 10. | FAMILIE | 14 | 0,5 | -0,2 |
| 11. | FREIE WÄHLER | 23 | 0,8 | 0,5 |
| 12. | Volt | 77 | 2,6 | 1,9 |
| 13. | ÖDP | 10 | 0,3 | 0,1 |
| 14. | MERA25 | 4 | 0,1 | -0,2 |
| 15. | TIERSCHUTZ hier! | 12 | 0,4 | 0,3 |
| 16. | PdH | 8 | 0,3 | 0,2 |
| 17. | HEIMAT | 2 | 0,1 | 0,1 |
| 18. | Verjüngungsforschung | 3 | 0,1 | -0,1 |
| 19. | Bündnis C | 0 | 0,0 | 0,0 |
| 20. | BIG | 1 | 0,0 | 0,0 |
| 21. | MENSCHLICHE WELT | 2 | 0,1 | 0,1 |
| 22. | DKP | 3 | 0,1 | 0,0 |
| 23. | MLPD | 0 | 0,0 | 0,0 |
| 24. | SGP | 0 | 0,0 | 0,0 |
| 25. | ABG | 1 | 0,0 | x |
| 26. | dieBasis | 14 | 0,5 | x |
| 27. | BÜNDNIS DEUTSCHLAND | 6 | 0,2 | x |
| 28. | BSW | 126 | 4,3 | x |
| 29. | DAVA | 0 | 0,0 | x |
| 30. | KLIMALISTE | 1 | 0,0 | x |
| 31. | LETZTE GENERATION | 8 | 0,3 | x |
| 32. | PDV | 1 | 0,0 | x |
| 33. | PDF | 15 | 0,5 | x |
| 34. | V-Partei³ | 0 | 0,0 | x |

Ortsteil 3 - Holtenau

Vorläufiges Endergebnis der Europawahl 2024 - Stimmenanteile in %



Vorläufiges Endergebnis der Europawahl 2024 - Gewinne und Verluste in %-Punkten



Hinweis: Die Parteien mit der laufenden Nummer 25 bis 34 sind bei der Wahl 2019 nicht angetreten.

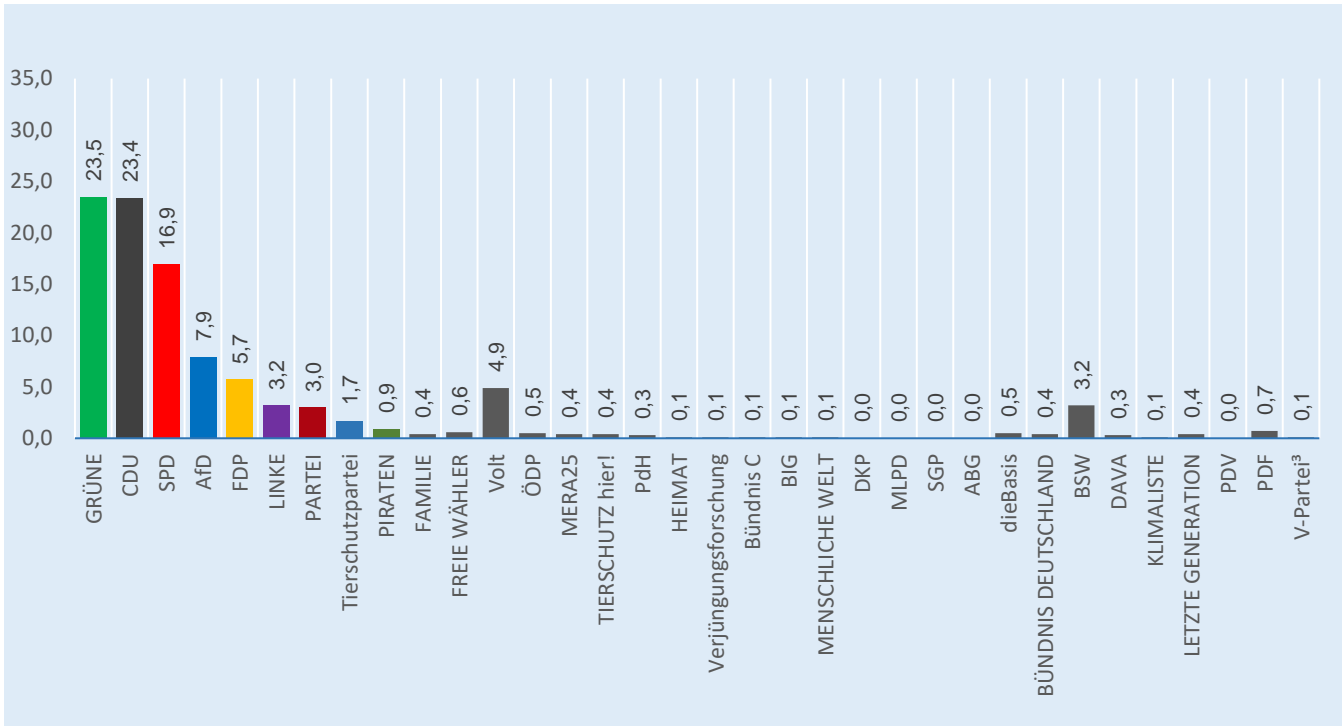
Ortsteil 4 - Steenbek / Projensdorf

Vorläufiges Endergebnis der Europawahl 2024

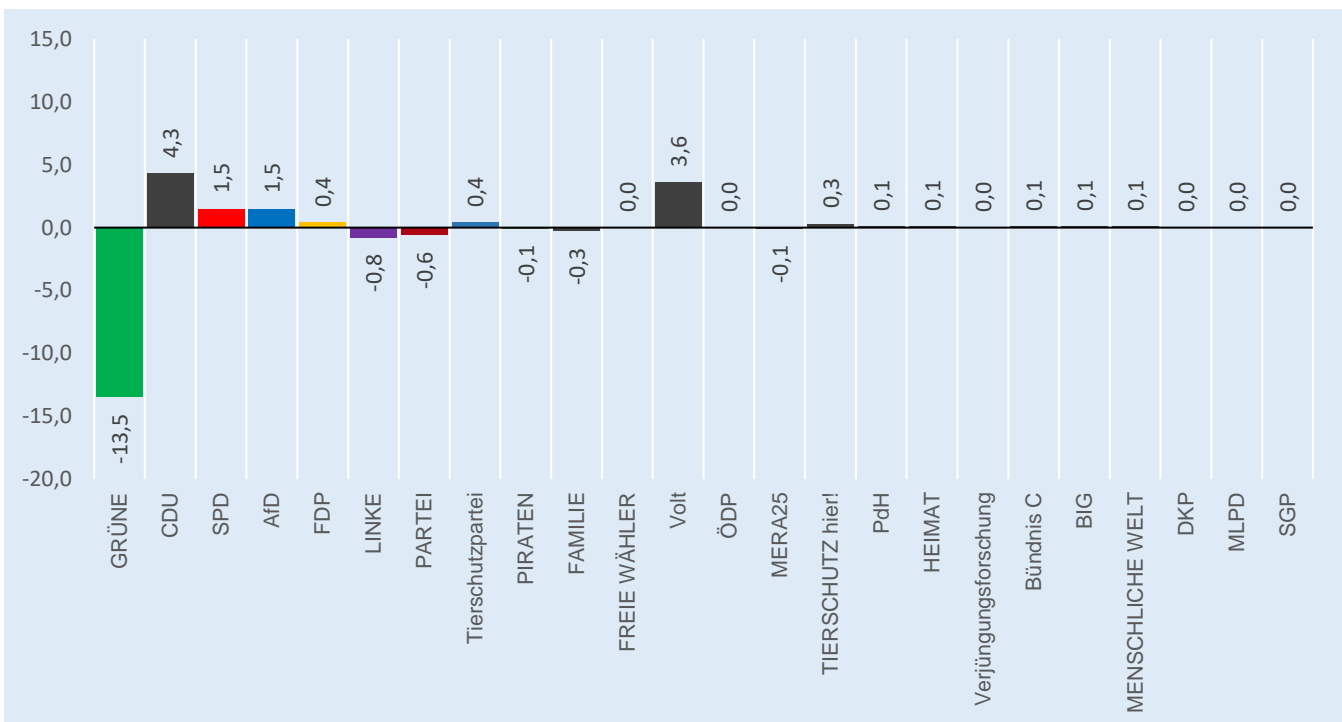
| Nr. | Merkmal Partei | Stimmen | | Gewinne und Verluste in %-Pkt. |
|-----|----------------------|---------|------|--------------------------------------|
| | | abs. | in % | |
| | Wahlberechtigte | 4.368 | x | |
| | Wähler*innen | 3.027 | 69,3 | 4,1 |
| | ungültige Stimmen | 8 | 0,3 | 0,1 |
| | gültige Stimmen | 3.019 | 99,7 | 0,0 |
| 1. | GRÜNE | 709 | 23,5 | -13,5 |
| 2. | CDU | 706 | 23,4 | 4,3 |
| 3. | SPD | 509 | 16,9 | 1,5 |
| 4. | AfD | 239 | 7,9 | 1,5 |
| 5. | FDP | 173 | 5,7 | 0,4 |
| 6. | LINKE | 97 | 3,2 | -0,8 |
| 7. | PARTEI | 92 | 3,0 | -0,6 |
| 8. | Tierschutzpartei | 51 | 1,7 | 0,4 |
| 9. | PIRATEN | 26 | 0,9 | -0,1 |
| 10. | FAMILIE | 12 | 0,4 | -0,3 |
| 11. | FREIE WÄHLER | 18 | 0,6 | 0,0 |
| 12. | Volt | 148 | 4,9 | 3,6 |
| 13. | ÖDP | 15 | 0,5 | 0,0 |
| 14. | MERA25 | 13 | 0,4 | -0,1 |
| 15. | TIERSCHUTZ hier! | 13 | 0,4 | 0,3 |
| 16. | PdH | 9 | 0,3 | 0,1 |
| 17. | HEIMAT | 3 | 0,1 | 0,1 |
| 18. | Verjüngungsforschung | 3 | 0,1 | 0,0 |
| 19. | Bündnis C | 2 | 0,1 | 0,1 |
| 20. | BIG | 2 | 0,1 | 0,1 |
| 21. | MENSCHLICHE WELT | 4 | 0,1 | 0,1 |
| 22. | DKP | 0 | 0,0 | 0,0 |
| 23. | MLPD | 0 | 0,0 | 0,0 |
| 24. | SGP | 0 | 0,0 | 0,0 |
| 25. | ABG | 1 | 0,0 | x |
| 26. | dieBasis | 15 | 0,5 | x |
| 27. | BÜNDNIS DEUTSCHLAND | 12 | 0,4 | x |
| 28. | BSW | 96 | 3,2 | x |
| 29. | DAVA | 10 | 0,3 | x |
| 30. | KLIMALISTE | 4 | 0,1 | x |
| 31. | LETZTE GENERATION | 11 | 0,4 | x |
| 32. | PDV | 1 | 0,0 | x |
| 33. | PDF | 22 | 0,7 | x |
| 34. | V-Partei³ | 3 | 0,1 | x |

Ortsteil 4 - Steenbek / Projensdorf

Vorläufiges Endergebnis der Europawahl 2024 - Stimmenanteile in %



Vorläufiges Endergebnis der Europawahl 2024 - Gewinne und Verluste in %-Punkten



Hinweis: Die Parteien mit der laufenden Nummer 25 bis 34 sind bei der Wahl 2019 nicht angetreten.

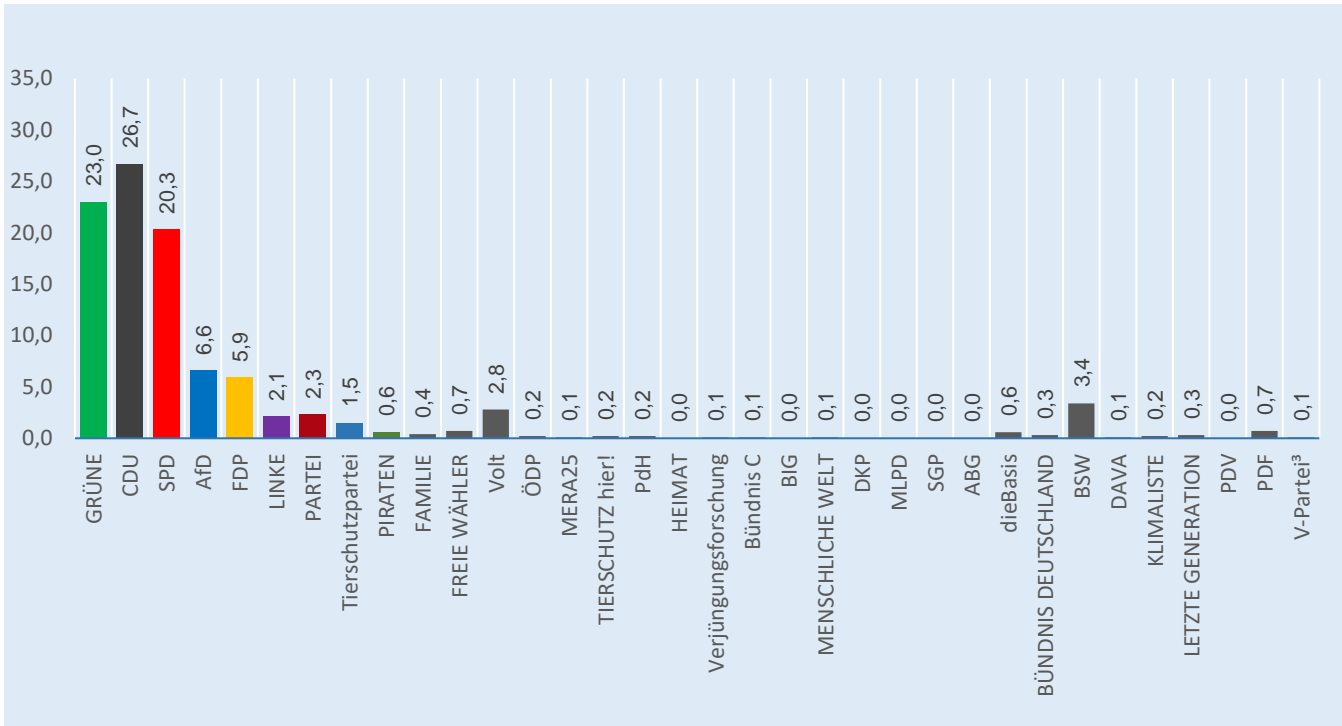
Ortsteil 5 - Suchsdorf

Vorläufiges Endergebnis der Europawahl 2024

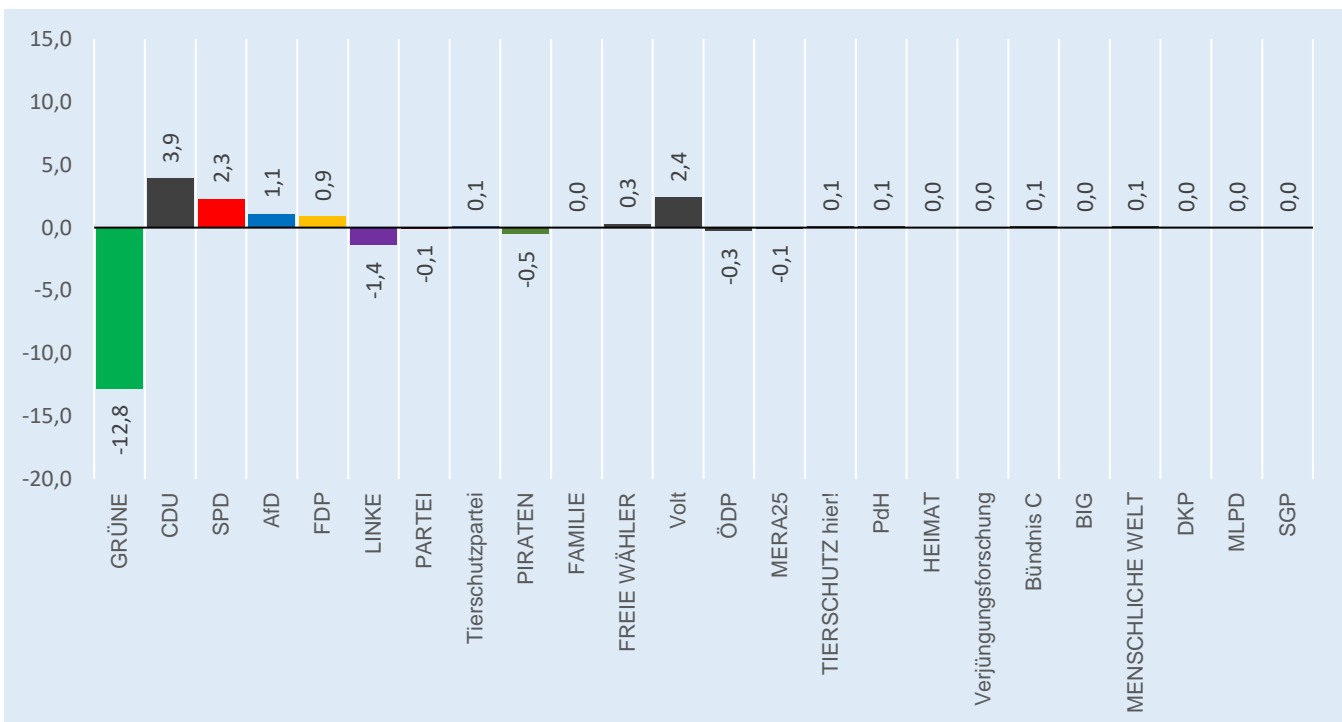
| Nr. | Merkmal Partei | Stimmen | | Gewinne und Verluste in %-Pkt. |
|-----|-----------------------------|---------|------|--------------------------------------|
| | | abs. | in % | |
| | Wahlberechtigte | 9.144 | x | |
| | Wähler*innen | 6.484 | 70,9 | 2,7 |
| | ungültige Stimmen | 15 | 0,2 | 0,0 |
| | gültige Stimmen | 6.469 | 99,8 | 0,1 |
| 1. | GRÜNE | 1.490 | 23,0 | -12,8 |
| 2. | CDU | 1.728 | 26,7 | 3,9 |
| 3. | SPD | 1.313 | 20,3 | 2,3 |
| 4. | AfD | 430 | 6,6 | 1,1 |
| 5. | FDP | 382 | 5,9 | 0,9 |
| 6. | LINKE | 139 | 2,1 | -1,4 |
| 7. | PARTEI | 152 | 2,3 | -0,1 |
| 8. | Tierschutzpartei | 95 | 1,5 | 0,1 |
| 9. | PIRATEN | 37 | 0,6 | -0,5 |
| 10. | FAMILIE | 28 | 0,4 | 0,0 |
| 11. | FREIE WÄHLER | 46 | 0,7 | 0,3 |
| 12. | Volt | 184 | 2,8 | 2,4 |
| 13. | ÖDP | 16 | 0,2 | -0,3 |
| 14. | MERA25 | 8 | 0,1 | -0,1 |
| 15. | TIERSCHUTZ hier! | 15 | 0,2 | 0,1 |
| 16. | PdH | 15 | 0,2 | 0,1 |
| 17. | HEIMAT | 0 | 0,0 | 0,0 |
| 18. | Verjüngungsforschung | 7 | 0,1 | 0,0 |
| 19. | Bündnis C | 7 | 0,1 | 0,1 |
| 20. | BIG | 2 | 0,0 | 0,0 |
| 21. | MENSCHLICHE WELT | 5 | 0,1 | 0,1 |
| 22. | DKP | 0 | 0,0 | 0,0 |
| 23. | MLPD | 0 | 0,0 | 0,0 |
| 24. | SGP | 1 | 0,0 | 0,0 |
| 25. | ABG | 1 | 0,0 | x |
| 26. | dieBasis | 38 | 0,6 | x |
| 27. | BÜNDNIS DEUTSCHLAND | 17 | 0,3 | x |
| 28. | BSW | 220 | 3,4 | x |
| 29. | DAVA | 9 | 0,1 | x |
| 30. | KLIMALISTE | 10 | 0,2 | x |
| 31. | LETZTE GENERATION | 18 | 0,3 | x |
| 32. | PDV | 3 | 0,0 | x |
| 33. | PDF | 47 | 0,7 | x |
| 34. | V-Partei³ | 6 | 0,1 | x |

Ortsteil 5 - Suchsdorf

Vorläufiges Endergebnis der Europawahl 2024 - Stimmenanteile in %



Vorläufiges Endergebnis der Europawahl 2024 - Gewinne und Verluste in %-Punkten



Hinweis: Die Parteien mit der laufenden Nummer 25 bis 34 sind bei der Wahl 2019 nicht angetreten.

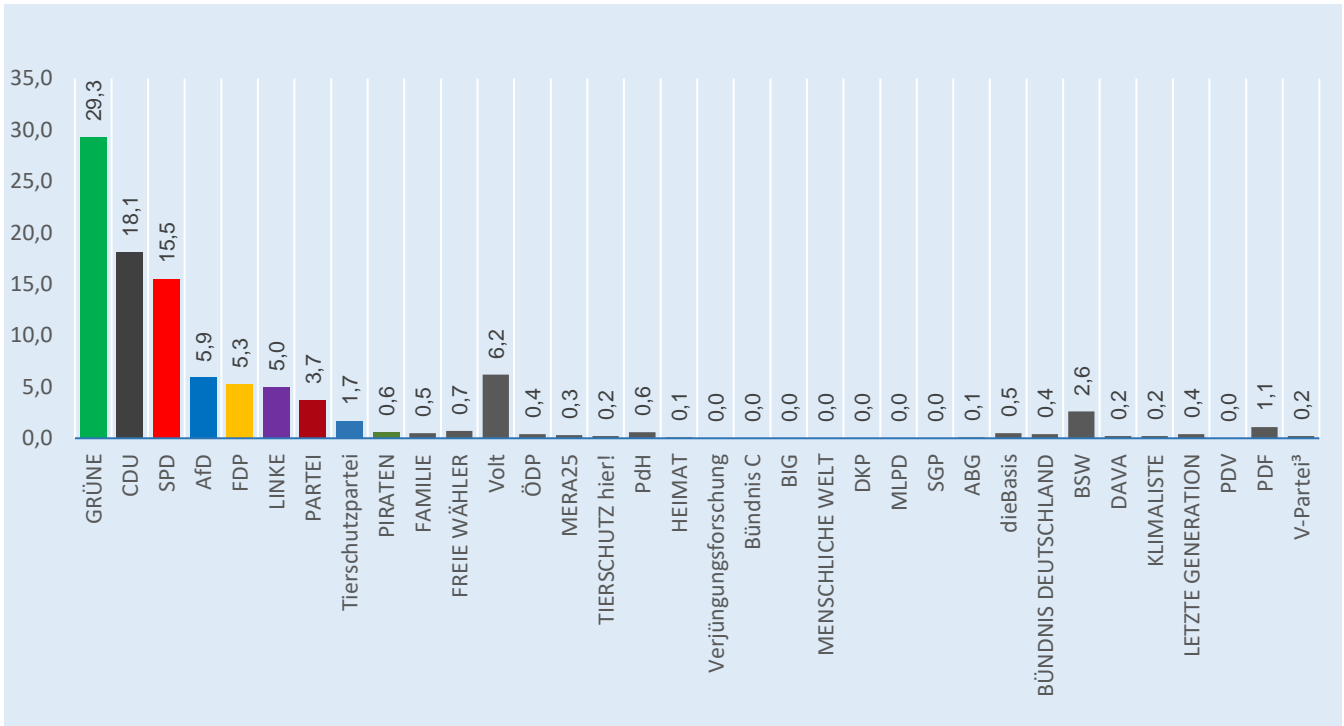
Ortsteil 6 - Wik

Vorläufiges Endergebnis der Europawahl 2024

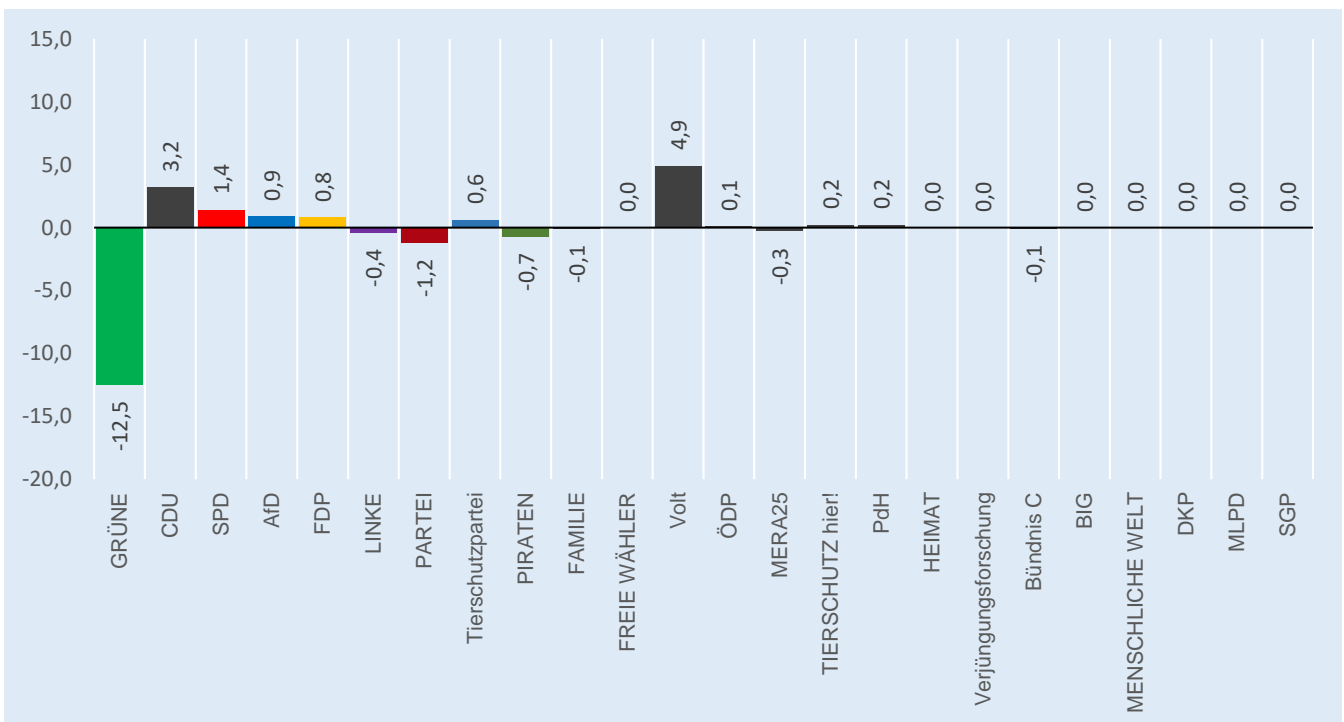
| Nr. | Merkmal Partei | Stimmen | | Gewinne und Verluste in %-Pkt. |
|-----|-----------------------------|---------|------|--------------------------------------|
| | | abs. | in % | |
| | Wahlberechtigte | 9.543 | x | |
| | Wähler*innen | 6.615 | 69,3 | 3,5 |
| | ungültige Stimmen | 16 | 0,2 | 0,0 |
| | gültige Stimmen | 6.599 | 99,8 | 0,1 |
| 1. | GRÜNE | 1.935 | 29,3 | -12,5 |
| 2. | CDU | 1.197 | 18,1 | 3,2 |
| 3. | SPD | 1.022 | 15,5 | 1,4 |
| 4. | AfD | 391 | 5,9 | 0,9 |
| 5. | FDP | 348 | 5,3 | 0,8 |
| 6. | LINKE | 328 | 5,0 | -0,4 |
| 7. | PARTEI | 244 | 3,7 | -1,2 |
| 8. | Tierschutzpartei | 114 | 1,7 | 0,6 |
| 9. | PIRATEN | 38 | 0,6 | -0,7 |
| 10. | FAMILIE | 32 | 0,5 | -0,1 |
| 11. | FREIE WÄHLER | 43 | 0,7 | 0,0 |
| 12. | Volt | 410 | 6,2 | 4,9 |
| 13. | ÖDP | 27 | 0,4 | 0,1 |
| 14. | MERA25 | 22 | 0,3 | -0,3 |
| 15. | TIERSCHUTZ hier! | 16 | 0,2 | 0,2 |
| 16. | PdH | 37 | 0,6 | 0,2 |
| 17. | HEIMAT | 4 | 0,1 | 0,0 |
| 18. | Verjüngungsforschung | 2 | 0,0 | 0,0 |
| 19. | Bündnis C | 3 | 0,0 | -0,1 |
| 20. | BIG | 3 | 0,0 | 0,0 |
| 21. | MENSCHLICHE WELT | 3 | 0,0 | 0,0 |
| 22. | DKP | 2 | 0,0 | 0,0 |
| 23. | MLPD | 2 | 0,0 | 0,0 |
| 24. | SGP | 0 | 0,0 | 0,0 |
| 25. | ABG | 4 | 0,1 | x |
| 26. | dieBasis | 32 | 0,5 | x |
| 27. | BÜNDNIS DEUTSCHLAND | 27 | 0,4 | x |
| 28. | BSW | 174 | 2,6 | x |
| 29. | DAVA | 15 | 0,2 | x |
| 30. | KLIMALISTE | 10 | 0,2 | x |
| 31. | LETZTE GENERATION | 28 | 0,4 | x |
| 32. | PDV | 3 | 0,0 | x |
| 33. | PDF | 72 | 1,1 | x |
| 34. | V-Partei³ | 11 | 0,2 | x |

Ortsteil 6 - Wik

Vorläufiges Endergebnis der Europawahl 2024 - Stimmenanteile in %



Vorläufiges Endergebnis der Europawahl 2024 - Gewinne und Verluste in %-Punkten



Hinweis: Die Parteien mit der laufenden Nummer 25 bis 34 sind bei der Wahl 2019 nicht angetreten.

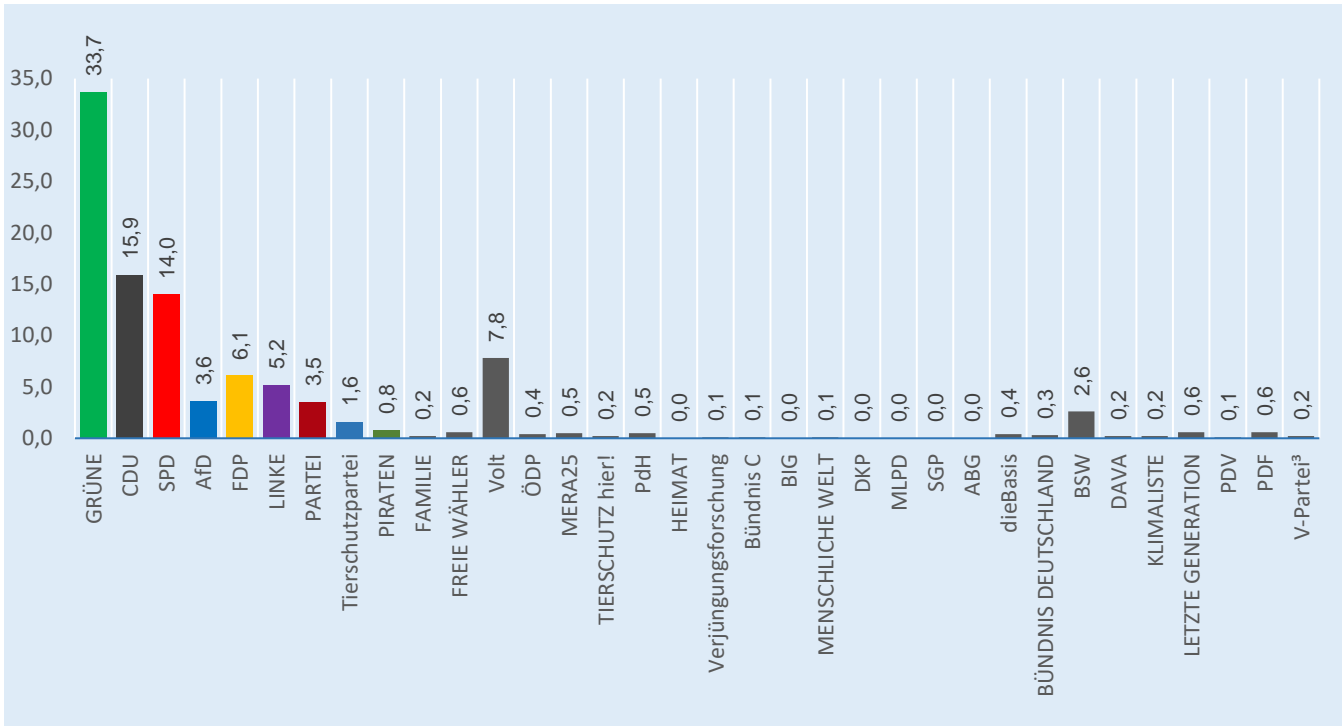
Ortsteil 7 - Ravensberg / Brunswik / Düsternbrook

Vorläufiges Endergebnis der Europawahl 2024

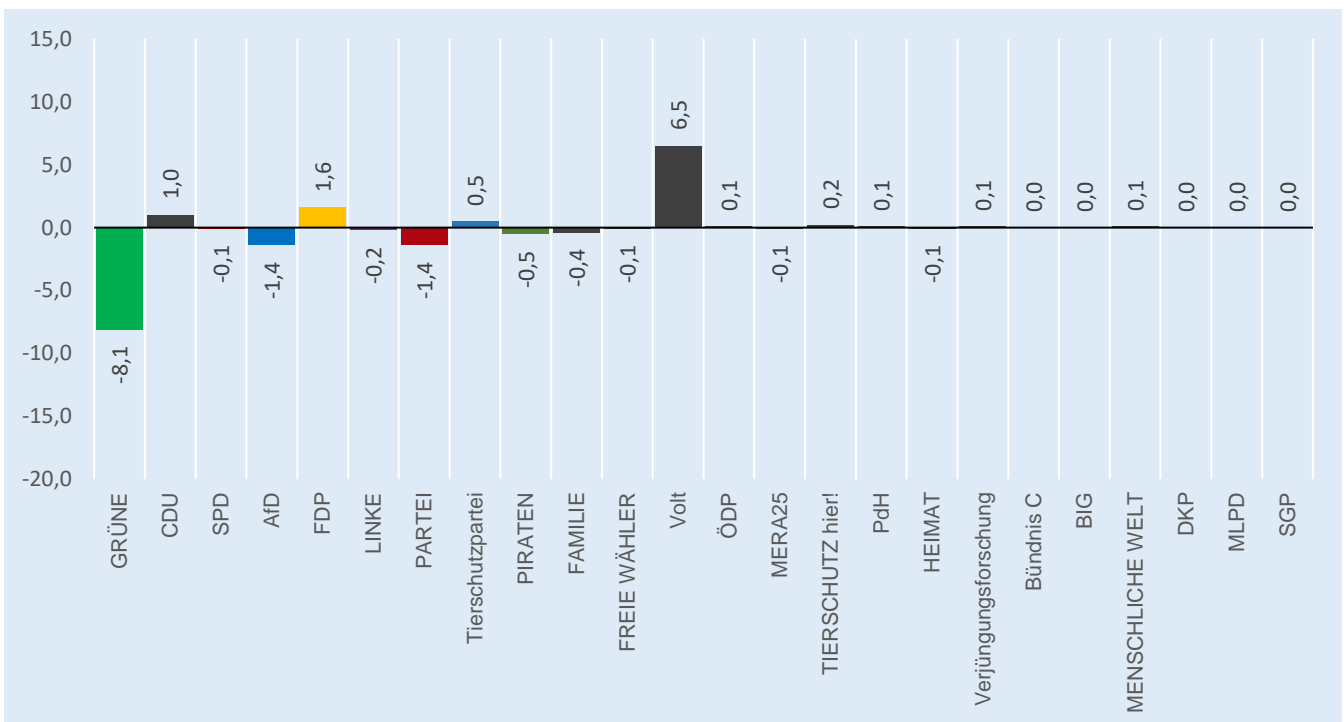
| Nr. | Merkmal Partei | Stimmen | | Gewinne und Verluste in %-Pkt. |
|-----|-----------------------------|---------|------|--------------------------------------|
| | | abs. | in % | |
| | Wahlberechtigte | 27.697 | x | |
| | Wähler*innen | 21.109 | 76,2 | 10,4 |
| | ungültige Stimmen | 48 | 0,2 | 0,0 |
| | gültige Stimmen | 21.061 | 99,8 | 0,1 |
| 1. | GRÜNE | 7.106 | 33,7 | -8,1 |
| 2. | CDU | 3.347 | 15,9 | 1,0 |
| 3. | SPD | 2.958 | 14,0 | -0,1 |
| 4. | AfD | 760 | 3,6 | -1,4 |
| 5. | FDP | 1.284 | 6,1 | 1,6 |
| 6. | LINKE | 1.086 | 5,2 | -0,2 |
| 7. | PARTEI | 745 | 3,5 | -1,4 |
| 8. | Tierschutzpartei | 333 | 1,6 | 0,5 |
| 9. | PIRATEN | 158 | 0,8 | -0,5 |
| 10. | FAMILIE | 46 | 0,2 | -0,4 |
| 11. | FREIE WÄHLER | 122 | 0,6 | -0,1 |
| 12. | Volt | 1.633 | 7,8 | 6,5 |
| 13. | ÖDP | 81 | 0,4 | 0,1 |
| 14. | MERA25 | 109 | 0,5 | -0,1 |
| 15. | TIERSCHUTZ hier! | 38 | 0,2 | 0,2 |
| 16. | PdH | 99 | 0,5 | 0,1 |
| 17. | HEIMAT | 5 | 0,0 | -0,1 |
| 18. | Verjüngungsforschung | 13 | 0,1 | 0,1 |
| 19. | Bündnis C | 13 | 0,1 | 0,0 |
| 20. | BIG | 6 | 0,0 | 0,0 |
| 21. | MENSCHLICHE WELT | 18 | 0,1 | 0,1 |
| 22. | DKP | 7 | 0,0 | 0,0 |
| 23. | MLPD | 7 | 0,0 | 0,0 |
| 24. | SGP | 4 | 0,0 | 0,0 |
| 25. | ABG | 3 | 0,0 | x |
| 26. | dieBasis | 82 | 0,4 | x |
| 27. | BÜNDNIS DEUTSCHLAND | 64 | 0,3 | x |
| 28. | BSW | 550 | 2,6 | x |
| 29. | DAVA | 33 | 0,2 | x |
| 30. | KLIMALISTE | 33 | 0,2 | x |
| 31. | LETZTE GENERATION | 128 | 0,6 | x |
| 32. | PDV | 16 | 0,1 | x |
| 33. | PDF | 134 | 0,6 | x |
| 34. | V-Partei³ | 40 | 0,2 | x |

Ortsteil 7 - Ravensberg / Brunswik / Düsternbrook

Vorläufiges Endergebnis der Europawahl 2024 - Stimmenanteile in %



Vorläufiges Endergebnis der Europawahl 2024 - Gewinne und Verluste in %-Punkten



Hinweis: Die Parteien mit der laufenden Nummer 25 bis 34 sind bei der Wahl 2019 nicht angetreten.

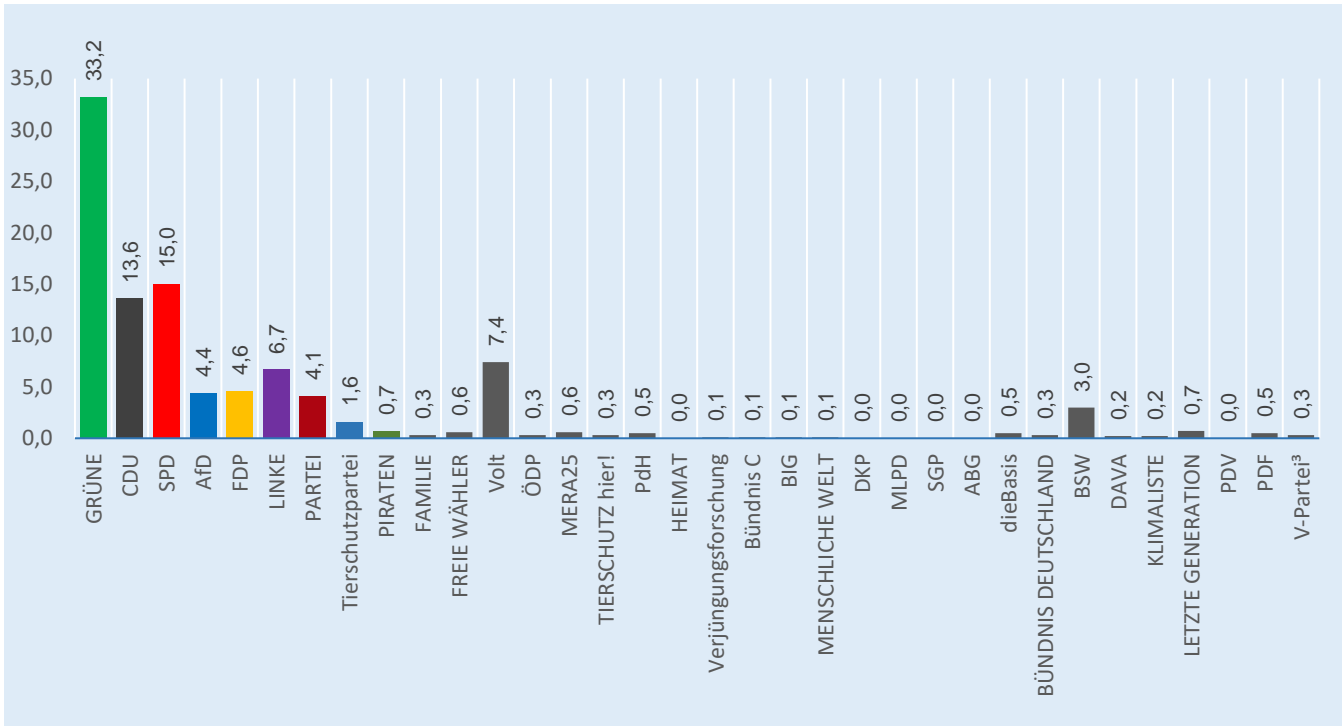
Ortsteil 8 - Schreventeich / Hasseldieksdamm

Vorläufiges Endergebnis der Europawahl 2024

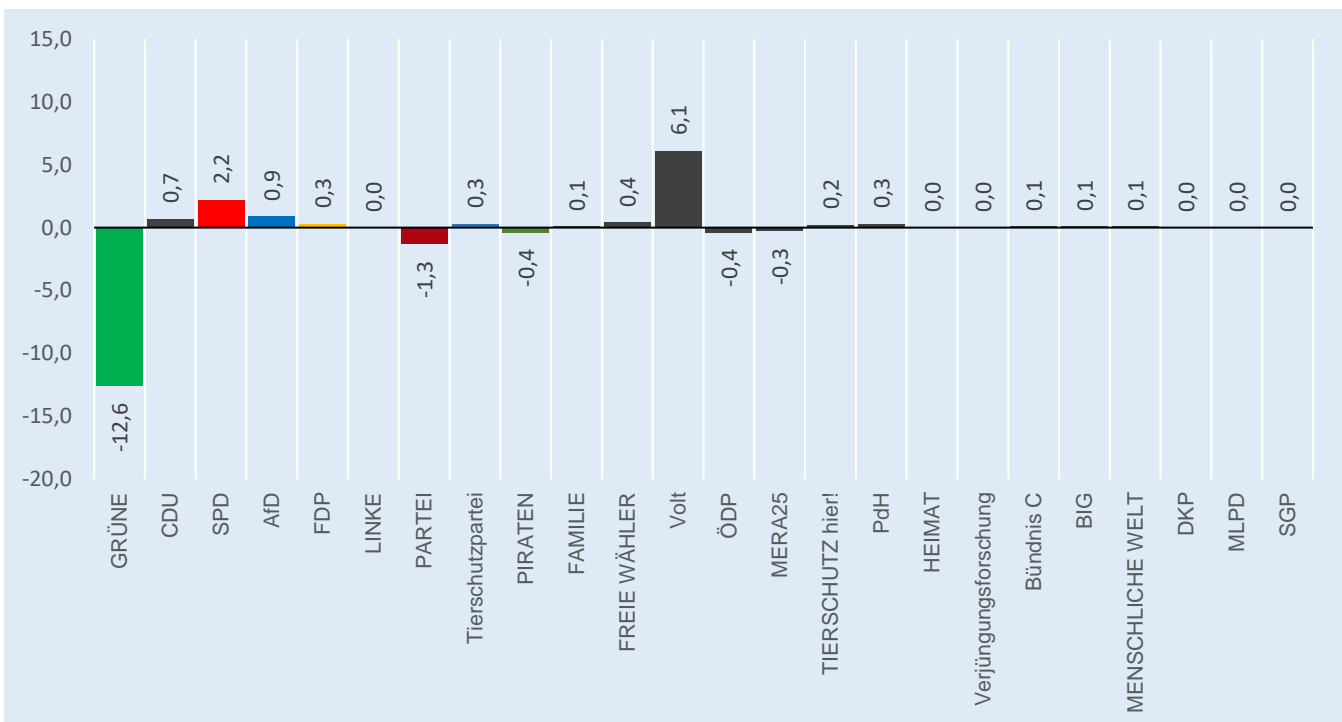
| Nr. | Merkmal Partei | Stimmen | | Gewinne und Verluste in %-Pkt. |
|-----|-----------------------------|---------|------|--------------------------------------|
| | | abs. | in % | |
| | Wahlberechtigte | 14.690 | x | |
| | Wähler*innen | 10.771 | 73,3 | 3,6 |
| | ungültige Stimmen | 37 | 0,3 | 0,0 |
| | gültige Stimmen | 10.734 | 99,7 | 0,1 |
| 1. | GRÜNE | 3.565 | 33,2 | -12,6 |
| 2. | CDU | 1.463 | 13,6 | 0,7 |
| 3. | SPD | 1.606 | 15,0 | 2,2 |
| 4. | AfD | 477 | 4,4 | 0,9 |
| 5. | FDP | 499 | 4,6 | 0,3 |
| 6. | LINKE | 714 | 6,7 | 0,0 |
| 7. | PARTEI | 438 | 4,1 | -1,3 |
| 8. | Tierschutzpartei | 175 | 1,6 | 0,3 |
| 9. | PIRATEN | 80 | 0,7 | -0,4 |
| 10. | FAMILIE | 32 | 0,3 | 0,1 |
| 11. | FREIE WÄHLER | 64 | 0,6 | 0,4 |
| 12. | Volt | 791 | 7,4 | 6,1 |
| 13. | ÖDP | 35 | 0,3 | -0,4 |
| 14. | MERA25 | 60 | 0,6 | -0,3 |
| 15. | TIERSCHUTZ hier! | 29 | 0,3 | 0,2 |
| 16. | PdH | 54 | 0,5 | 0,3 |
| 17. | HEIMAT | 4 | 0,0 | 0,0 |
| 18. | Verjüngungsforschung | 7 | 0,1 | 0,0 |
| 19. | Bündnis C | 8 | 0,1 | 0,1 |
| 20. | BIG | 6 | 0,1 | 0,1 |
| 21. | MENSCHLICHE WELT | 6 | 0,1 | 0,1 |
| 22. | DKP | 4 | 0,0 | 0,0 |
| 23. | MLPD | 5 | 0,0 | 0,0 |
| 24. | SGP | 0 | 0,0 | 0,0 |
| 25. | ABG | 4 | 0,0 | x |
| 26. | dieBasis | 52 | 0,5 | x |
| 27. | BÜNDNIS DEUTSCHLAND | 31 | 0,3 | x |
| 28. | BSW | 320 | 3,0 | x |
| 29. | DAVA | 17 | 0,2 | x |
| 30. | KLIMALISTE | 17 | 0,2 | x |
| 31. | LETZTE GENERATION | 74 | 0,7 | x |
| 32. | PDV | 5 | 0,0 | x |
| 33. | PDF | 59 | 0,5 | x |
| 34. | V-Partei³ | 33 | 0,3 | x |

Ortsteil 8 - Schreventeich / Hasseldieksdamm

Vorläufiges Endergebnis der Europawahl 2024 - Stimmenanteile in %



Vorläufiges Endergebnis der Europawahl 2024 - Gewinne und Verluste in %-Punkten



Hinweis: Die Parteien mit der laufenden Nummer 25 bis 34 sind bei der Wahl 2019 nicht angetreten.

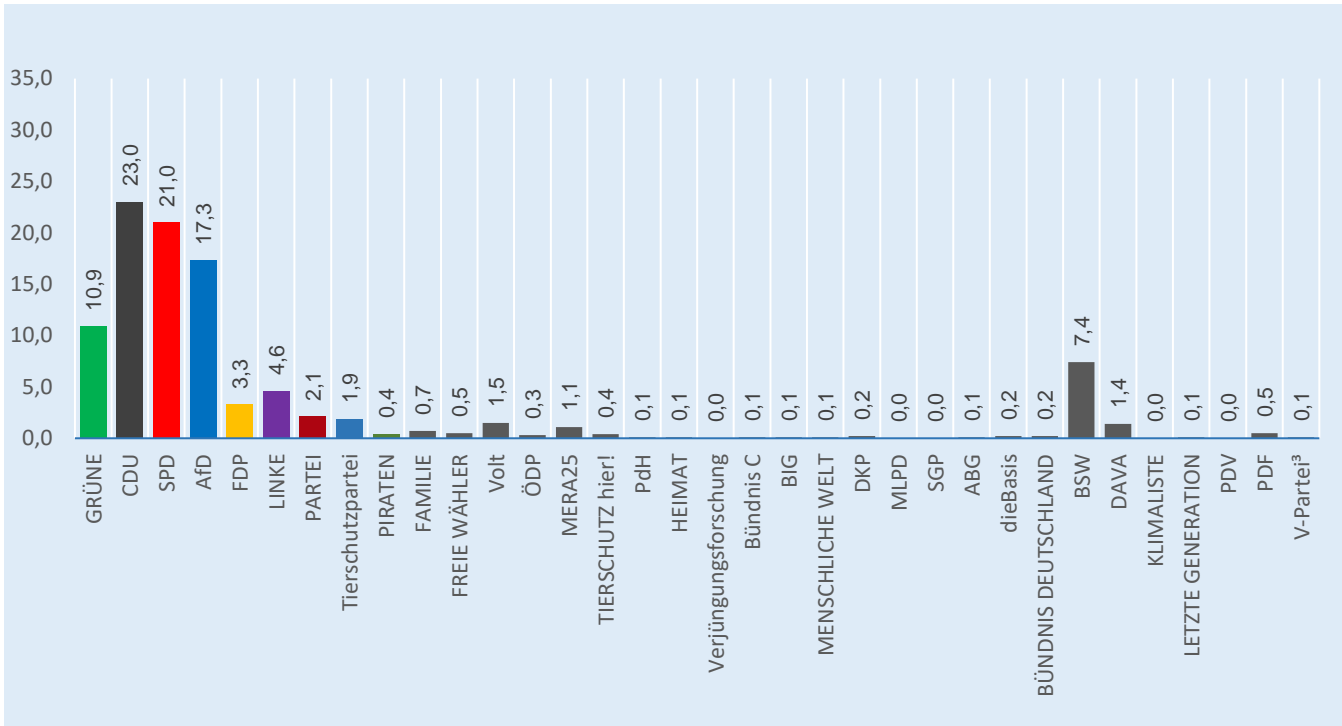
Ortsteil 9 - Mettenhof

Vorläufiges Endergebnis der Europawahl 2024

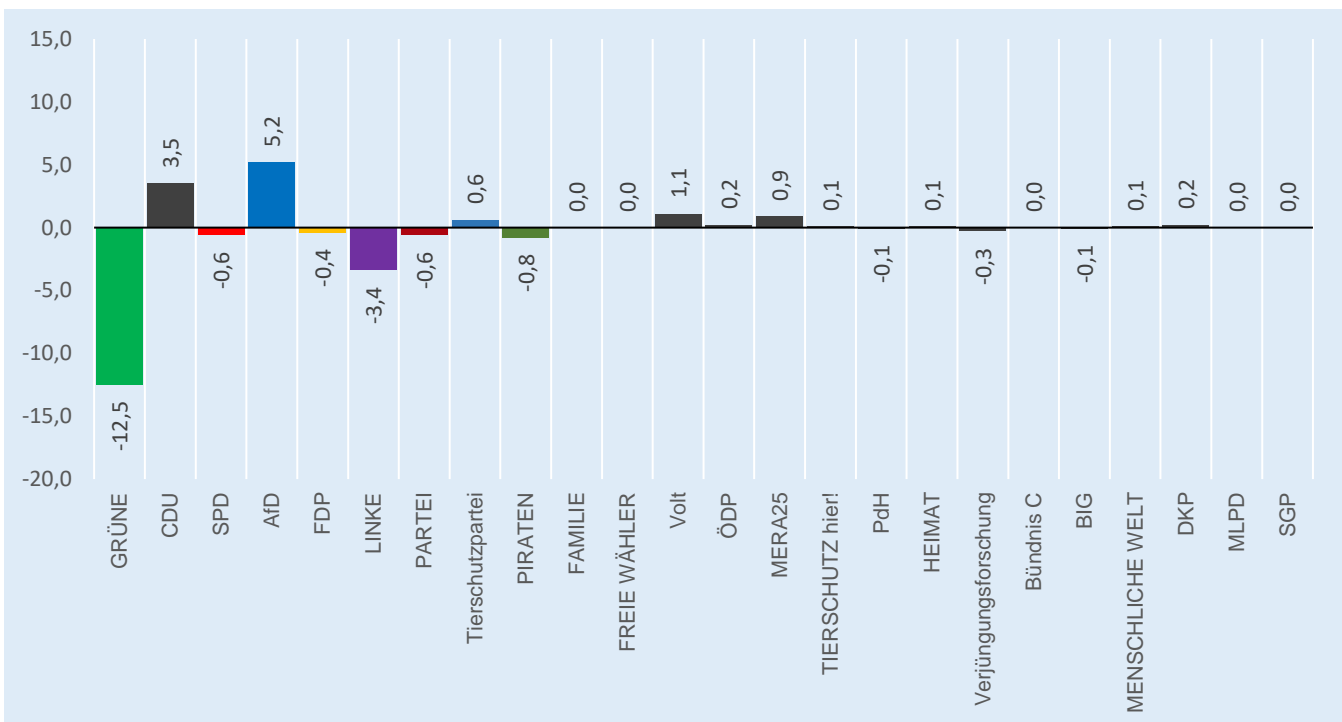
| Nr. | Merkmal Partei | Stimmen | | Gewinne und Verluste in %-Pkt. |
|-----|-----------------------------|---------|------|--------------------------------------|
| | | abs. | in % | |
| | Wahlberechtigte | 11.911 | x | |
| | Wähler*innen | 5.014 | 42,1 | 3,1 |
| | ungültige Stimmen | 42 | 0,8 | 0,0 |
| | gültige Stimmen | 4.972 | 99,2 | 0,1 |
| 1. | GRÜNE | 541 | 10,9 | -12,5 |
| 2. | CDU | 1.145 | 23,0 | 3,5 |
| 3. | SPD | 1.046 | 21,0 | -0,6 |
| 4. | AfD | 858 | 17,3 | 5,2 |
| 5. | FDP | 163 | 3,3 | -0,4 |
| 6. | LINKE | 230 | 4,6 | -3,4 |
| 7. | PARTEI | 105 | 2,1 | -0,6 |
| 8. | Tierschutzpartei | 96 | 1,9 | 0,6 |
| 9. | PIRATEN | 21 | 0,4 | -0,8 |
| 10. | FAMILIE | 36 | 0,7 | 0,0 |
| 11. | FREIE WÄHLER | 26 | 0,5 | 0,0 |
| 12. | Volt | 73 | 1,5 | 1,1 |
| 13. | ÖDP | 17 | 0,3 | 0,2 |
| 14. | MERA25 | 57 | 1,1 | 0,9 |
| 15. | TIERSCHUTZ hier! | 22 | 0,4 | 0,1 |
| 16. | PdH | 4 | 0,1 | -0,1 |
| 17. | HEIMAT | 3 | 0,1 | 0,1 |
| 18. | Verjüngungsforschung | 1 | 0,0 | -0,3 |
| 19. | Bündnis C | 3 | 0,1 | 0,0 |
| 20. | BIG | 7 | 0,1 | -0,1 |
| 21. | MENSCHLICHE WELT | 6 | 0,1 | 0,1 |
| 22. | DKP | 9 | 0,2 | 0,2 |
| 23. | MLPD | 2 | 0,0 | 0,0 |
| 24. | SGP | 2 | 0,0 | 0,0 |
| 25. | ABG | 3 | 0,1 | x |
| 26. | dieBasis | 11 | 0,2 | x |
| 27. | BÜNDNIS DEUTSCHLAND | 12 | 0,2 | x |
| 28. | BSW | 367 | 7,4 | x |
| 29. | DAVA | 68 | 1,4 | x |
| 30. | KLIMALISTE | 2 | 0,0 | x |
| 31. | LETZTE GENERATION | 4 | 0,1 | x |
| 32. | PDV | 2 | 0,0 | x |
| 33. | PDF | 23 | 0,5 | x |
| 34. | V-Partei³ | 7 | 0,1 | x |

Ortsteil 9 - Mettenhof

Vorläufiges Endergebnis der Europawahl 2024 - Stimmenanteile in %



Vorläufiges Endergebnis der Europawahl 2024 - Gewinne und Verluste in %-Punkten



Hinweis: Die Parteien mit der laufenden Nummer 25 bis 34 sind bei der Wahl 2019 nicht angetreten.

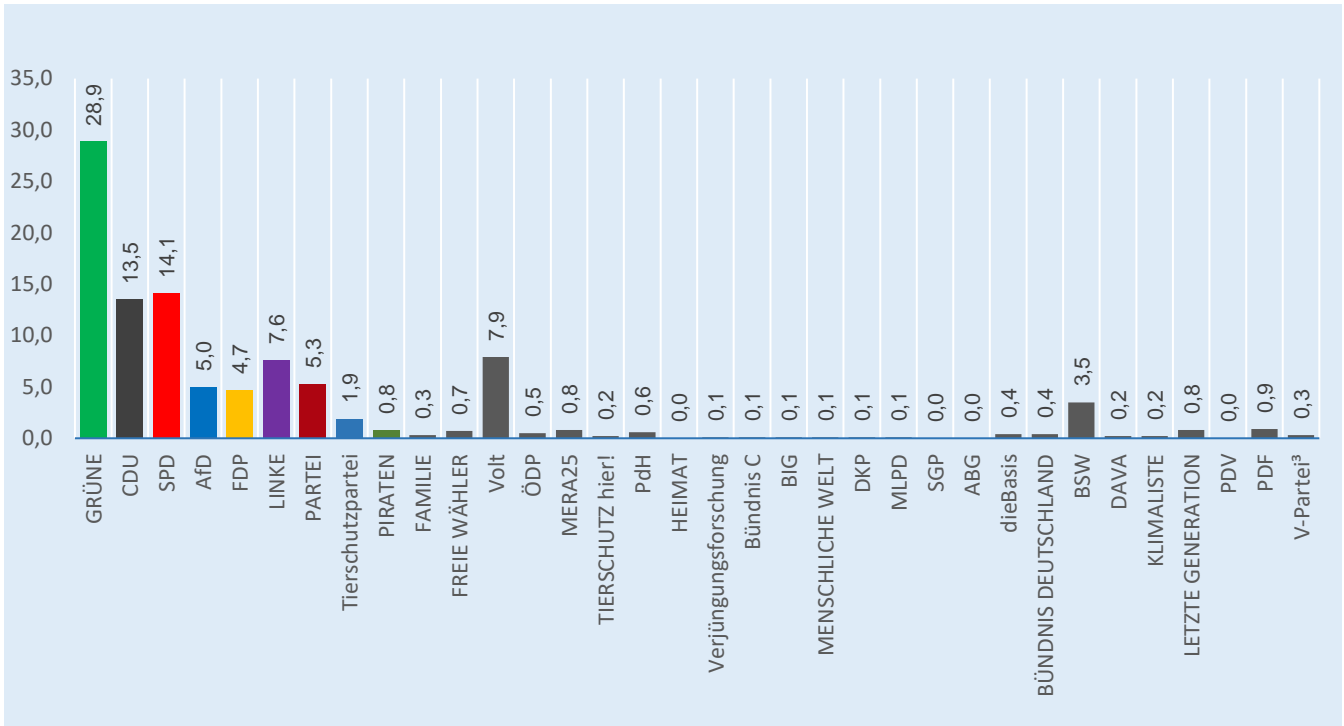
Ortsteil 10 - Mitte

Vorläufiges Endergebnis der Europawahl 2024

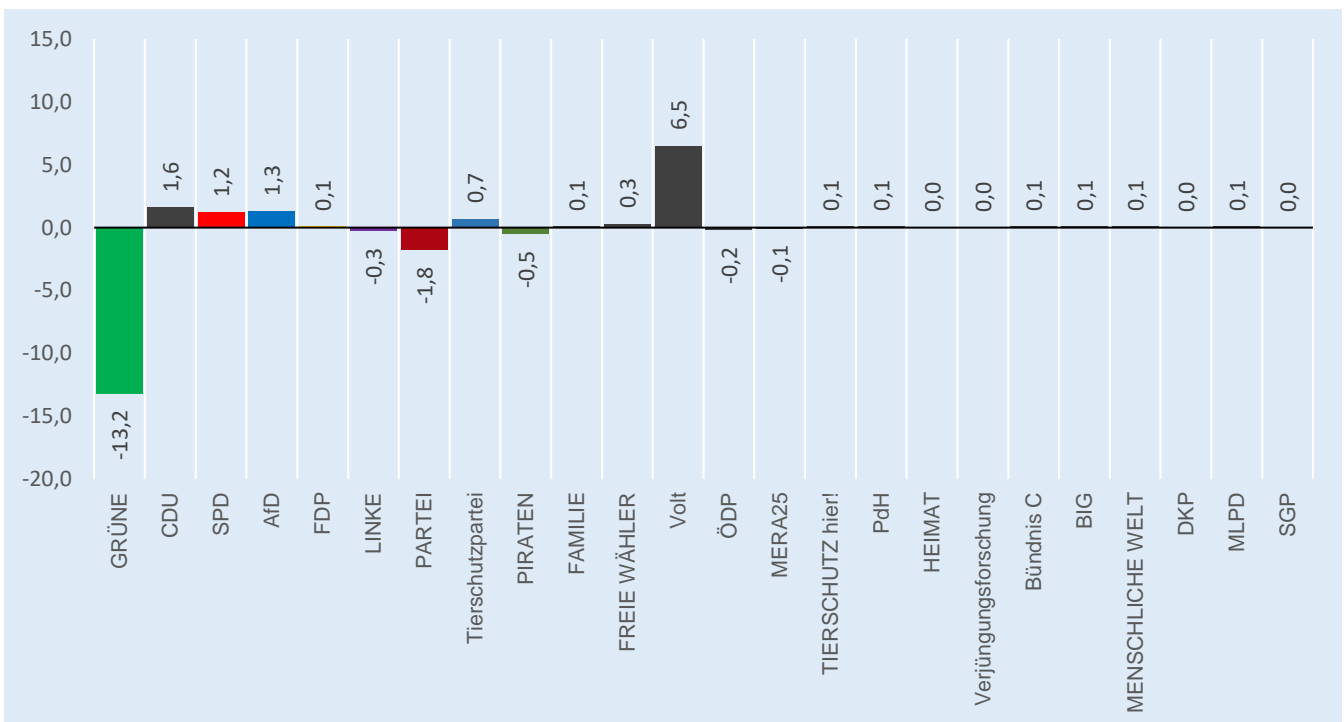
| Nr. | Merkmal Partei | Stimmen | | Gewinne und Verluste in %-Pkt. |
|-----|-----------------------------|---------|------|--------------------------------------|
| | | abs. | in % | |
| | Wahlberechtigte | 21.624 | x | |
| | Wähler*innen | 14.255 | 65,9 | 4,3 |
| | ungültige Stimmen | 65 | 0,5 | 0,1 |
| | gültige Stimmen | 14.190 | 99,5 | 0,0 |
| 1. | GRÜNE | 4.100 | 28,9 | -13,2 |
| 2. | CDU | 1.915 | 13,5 | 1,6 |
| 3. | SPD | 1.996 | 14,1 | 1,2 |
| 4. | AfD | 709 | 5,0 | 1,3 |
| 5. | FDP | 674 | 4,7 | 0,1 |
| 6. | LINKE | 1.083 | 7,6 | -0,3 |
| 7. | PARTEI | 752 | 5,3 | -1,8 |
| 8. | Tierschutzpartei | 270 | 1,9 | 0,7 |
| 9. | PIRATEN | 108 | 0,8 | -0,5 |
| 10. | FAMILIE | 48 | 0,3 | 0,1 |
| 11. | FREIE WÄHLER | 102 | 0,7 | 0,3 |
| 12. | Volt | 1.117 | 7,9 | 6,5 |
| 13. | ÖDP | 66 | 0,5 | -0,2 |
| 14. | MERA25 | 110 | 0,8 | -0,1 |
| 15. | TIERSCHUTZ hier! | 23 | 0,2 | 0,1 |
| 16. | PdH | 89 | 0,6 | 0,1 |
| 17. | HEIMAT | 6 | 0,0 | 0,0 |
| 18. | Verjüngungsforschung | 11 | 0,1 | 0,0 |
| 19. | Bündnis C | 8 | 0,1 | 0,1 |
| 20. | BIG | 9 | 0,1 | 0,1 |
| 21. | MENSCHLICHE WELT | 11 | 0,1 | 0,1 |
| 22. | DKP | 16 | 0,1 | 0,0 |
| 23. | MLPD | 11 | 0,1 | 0,1 |
| 24. | SGP | 4 | 0,0 | 0,0 |
| 25. | ABG | 4 | 0,0 | x |
| 26. | dieBasis | 52 | 0,4 | x |
| 27. | BÜNDNIS DEUTSCHLAND | 57 | 0,4 | x |
| 28. | BSW | 498 | 3,5 | x |
| 29. | DAVA | 29 | 0,2 | x |
| 30. | KLIMALISTE | 23 | 0,2 | x |
| 31. | LETZTE GENERATION | 116 | 0,8 | x |
| 32. | PDV | 7 | 0,0 | x |
| 33. | PDF | 125 | 0,9 | x |
| 34. | V-Partei³ | 41 | 0,3 | x |

Ortsteil 10 - Mitte

Vorläufiges Endergebnis der Europawahl 2024 - Stimmenanteile in %



Vorläufiges Endergebnis der Europawahl 2024 - Gewinne und Verluste in %-Punkten



Hinweis: Die Parteien mit der laufenden Nummer 25 bis 34 sind bei der Wahl 2019 nicht angetreten.

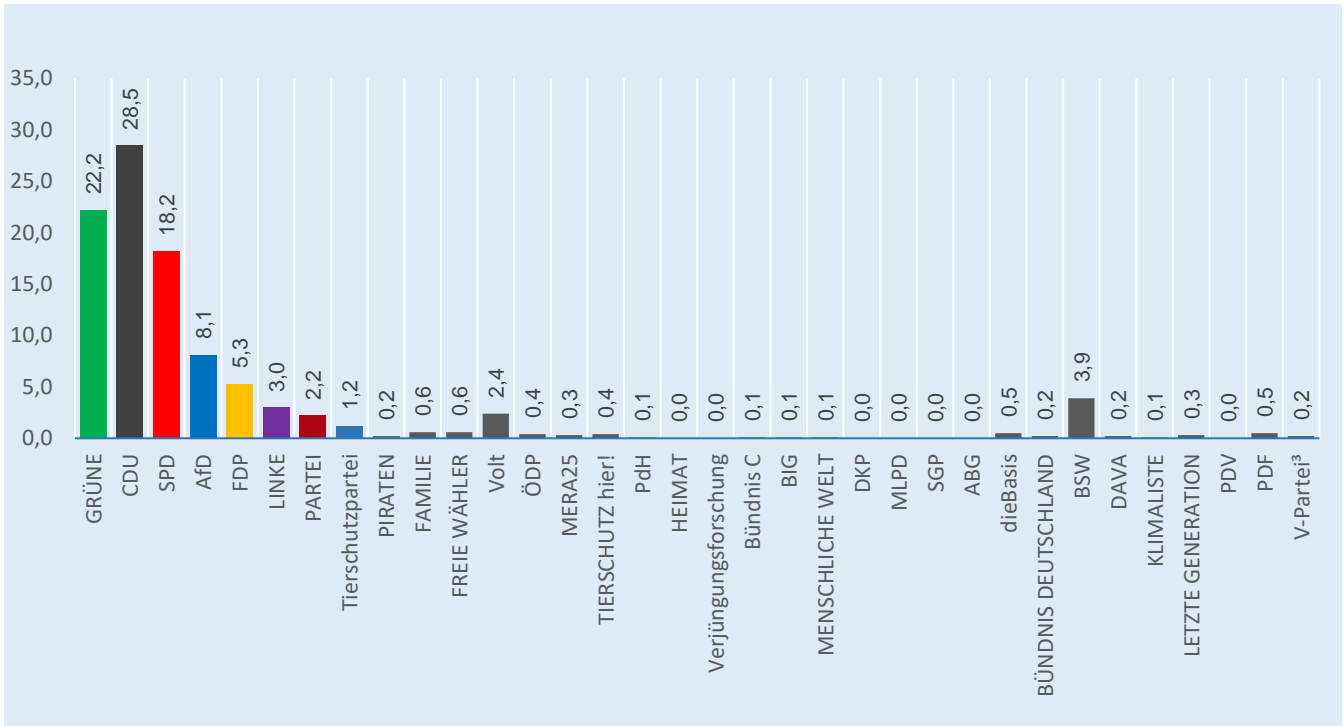
Ortsteil 11 - Russee / Hammer / Demühlen

Vorläufiges Endergebnis der Europawahl 2024

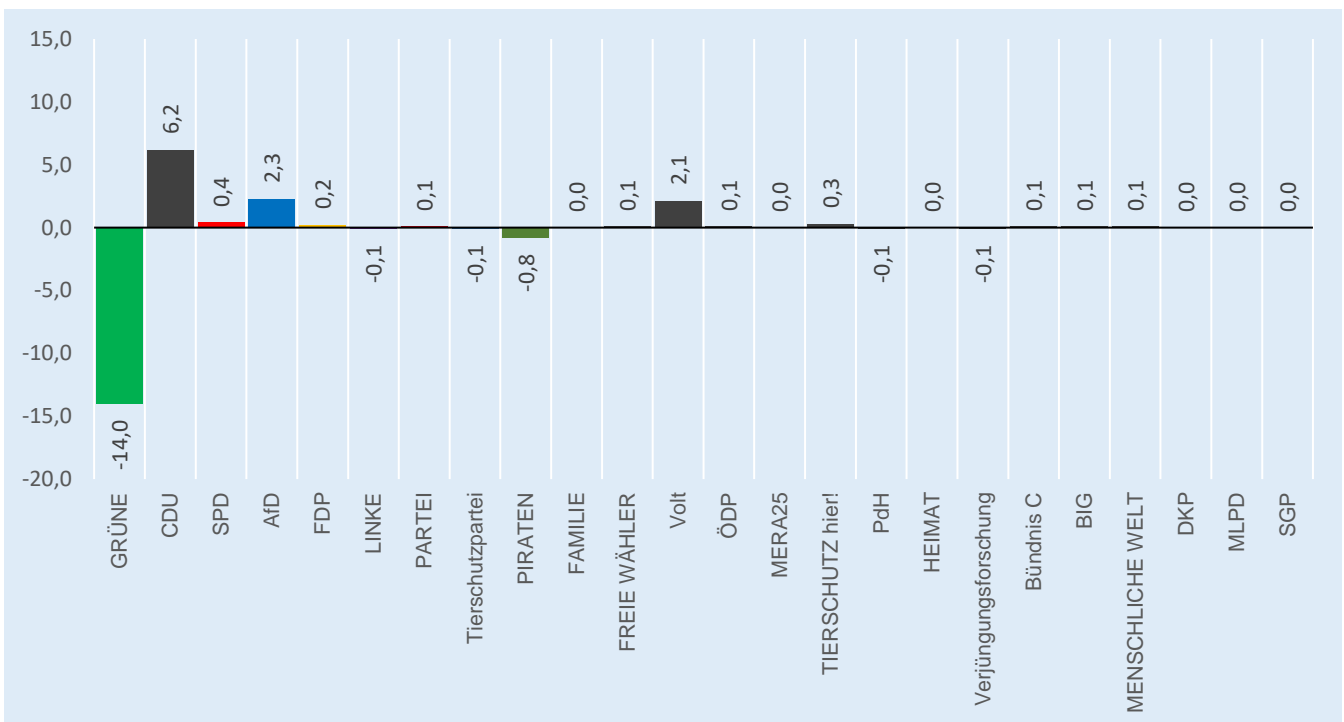
| Nr. | Merkmal Partei | Stimmen | | Gewinne und Verluste in %-Pkt. |
|-----|-----------------------------|---------|------|--------------------------------------|
| | | abs. | in % | |
| | Wahlberechtigte | 7.047 | x | |
| | Wähler*innen | 4.963 | 70,4 | 5,1 |
| | ungültige Stimmen | 33 | 0,7 | 0,1 |
| | gültige Stimmen | 4.930 | 99,3 | 0,0 |
| 1. | GRÜNE | 1.093 | 22,2 | -14,0 |
| 2. | CDU | 1.405 | 28,5 | 6,2 |
| 3. | SPD | 896 | 18,2 | 0,4 |
| 4. | AfD | 400 | 8,1 | 2,3 |
| 5. | FDP | 263 | 5,3 | 0,2 |
| 6. | LINKE | 149 | 3,0 | -0,1 |
| 7. | PARTEI | 108 | 2,2 | 0,1 |
| 8. | Tierschutzpartei | 58 | 1,2 | -0,1 |
| 9. | PIRATEN | 11 | 0,2 | -0,8 |
| 10. | FAMILIE | 32 | 0,6 | 0,0 |
| 11. | FREIE WÄHLER | 30 | 0,6 | 0,1 |
| 12. | Volt | 119 | 2,4 | 2,1 |
| 13. | ÖDP | 20 | 0,4 | 0,1 |
| 14. | MERA25 | 13 | 0,3 | 0,0 |
| 15. | TIERSCHUTZ hier! | 18 | 0,4 | 0,3 |
| 16. | PdH | 3 | 0,1 | -0,1 |
| 17. | HEIMAT | 2 | 0,0 | 0,0 |
| 18. | Verjüngungsforschung | 1 | 0,0 | -0,1 |
| 19. | Bündnis C | 3 | 0,1 | 0,1 |
| 20. | BIG | 4 | 0,1 | 0,1 |
| 21. | MENSCHLICHE WELT | 6 | 0,1 | 0,1 |
| 22. | DKP | 2 | 0,0 | 0,0 |
| 23. | MLPD | 0 | 0,0 | 0,0 |
| 24. | SGP | 0 | 0,0 | 0,0 |
| 25. | ABG | 2 | 0,0 | x |
| 26. | dieBasis | 24 | 0,5 | x |
| 27. | BÜNDNIS DEUTSCHLAND | 9 | 0,2 | x |
| 28. | BSW | 192 | 3,9 | x |
| 29. | DAVA | 11 | 0,2 | x |
| 30. | KLIMALISTE | 4 | 0,1 | x |
| 31. | LETZTE GENERATION | 14 | 0,3 | x |
| 32. | PDV | 0 | 0,0 | x |
| 33. | PDF | 26 | 0,5 | x |
| 34. | V-Partei³ | 12 | 0,2 | x |

Ortsteil 11 - Russee / Hammer / Demühlen

Vorläufiges Endergebnis der Europawahl 2024 - Stimmenanteile in %



Vorläufiges Endergebnis der Europawahl 2024 - Gewinne und Verluste in %-Punkten



Hinweis: Die Parteien mit der laufenden Nummer 25 bis 34 sind bei der Wahl 2019 nicht angetreten.

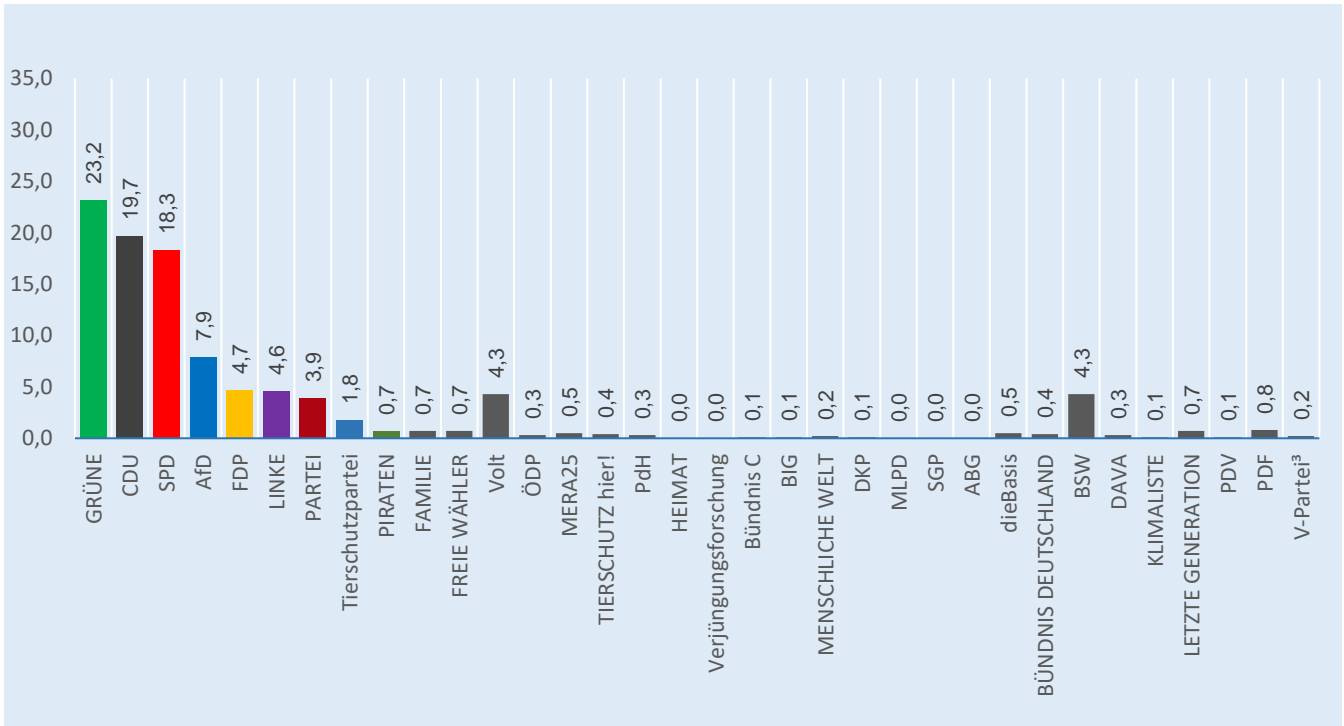
Ortsteil 12 - Hassee / Vieburg

Vorläufiges Endergebnis der Europawahl 2024

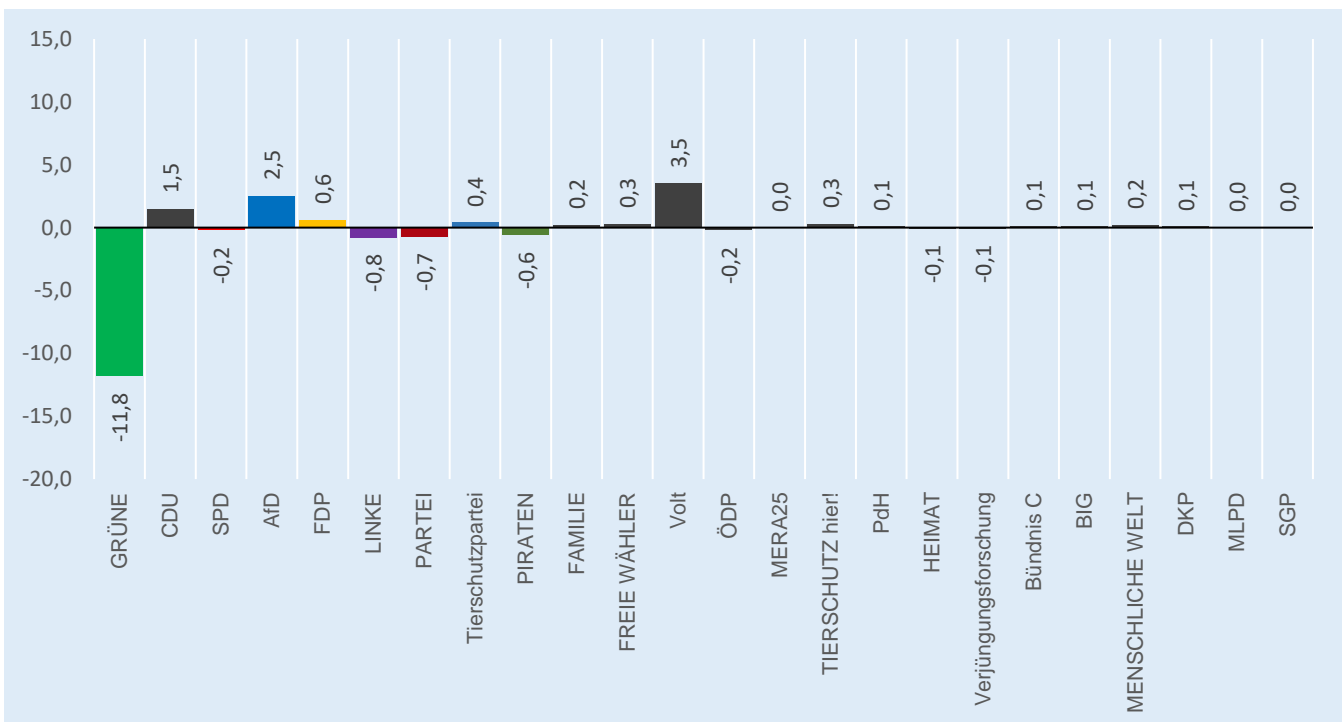
| Nr. | Merkmal Partei | Stimmen | | Gewinne und Verluste in %-Pkt. |
|-----|-----------------------------|---------|------|--------------------------------------|
| | | abs. | in % | |
| | Wahlberechtigte | 11.577 | x | |
| | Wähler*innen | 6.931 | 59,9 | 3,4 |
| | ungültige Stimmen | 46 | 0,7 | 0,1 |
| | gültige Stimmen | 6.885 | 99,3 | 0,0 |
| 1. | GRÜNE | 1.599 | 23,2 | -11,8 |
| 2. | CDU | 1.356 | 19,7 | 1,5 |
| 3. | SPD | 1.259 | 18,3 | -0,2 |
| 4. | AfD | 546 | 7,9 | 2,5 |
| 5. | FDP | 326 | 4,7 | 0,6 |
| 6. | LINKE | 318 | 4,6 | -0,8 |
| 7. | PARTEI | 266 | 3,9 | -0,7 |
| 8. | Tierschutzpartei | 121 | 1,8 | 0,4 |
| 9. | PIRATEN | 47 | 0,7 | -0,6 |
| 10. | FAMILIE | 50 | 0,7 | 0,2 |
| 11. | FREIE WÄHLER | 45 | 0,7 | 0,3 |
| 12. | Volt | 295 | 4,3 | 3,5 |
| 13. | ÖDP | 23 | 0,3 | -0,2 |
| 14. | MERA25 | 37 | 0,5 | 0,0 |
| 15. | TIERSCHUTZ hier! | 27 | 0,4 | 0,3 |
| 16. | PdH | 23 | 0,3 | 0,1 |
| 17. | HEIMAT | 3 | 0,0 | -0,1 |
| 18. | Verjüngungsforschung | 1 | 0,0 | -0,1 |
| 19. | Bündnis C | 10 | 0,1 | 0,1 |
| 20. | BIG | 5 | 0,1 | 0,1 |
| 21. | MENSCHLICHE WELT | 11 | 0,2 | 0,2 |
| 22. | DKP | 4 | 0,1 | 0,1 |
| 23. | MLPD | 2 | 0,0 | 0,0 |
| 24. | SGP | 2 | 0,0 | 0,0 |
| 25. | ABG | 3 | 0,0 | x |
| 26. | dieBasis | 34 | 0,5 | x |
| 27. | BÜNDNIS DEUTSCHLAND | 30 | 0,4 | x |
| 28. | BSW | 298 | 4,3 | x |
| 29. | DAVA | 19 | 0,3 | x |
| 30. | KLIMALISTE | 7 | 0,1 | x |
| 31. | LETZTE GENERATION | 45 | 0,7 | x |
| 32. | PDV | 5 | 0,1 | x |
| 33. | PDF | 52 | 0,8 | x |
| 34. | V-Partei³ | 16 | 0,2 | x |

Ortsteil 12 - Hassee / Vieburg

Vorläufiges Endergebnis der Europawahl 2024 - Stimmenanteile in %



Vorläufiges Endergebnis der Europawahl 2024 - Gewinne und Verluste in %-Punkten



Hinweis: Die Parteien mit der laufenden Nummer 25 bis 34 sind bei der Wahl 2019 nicht angetreten.

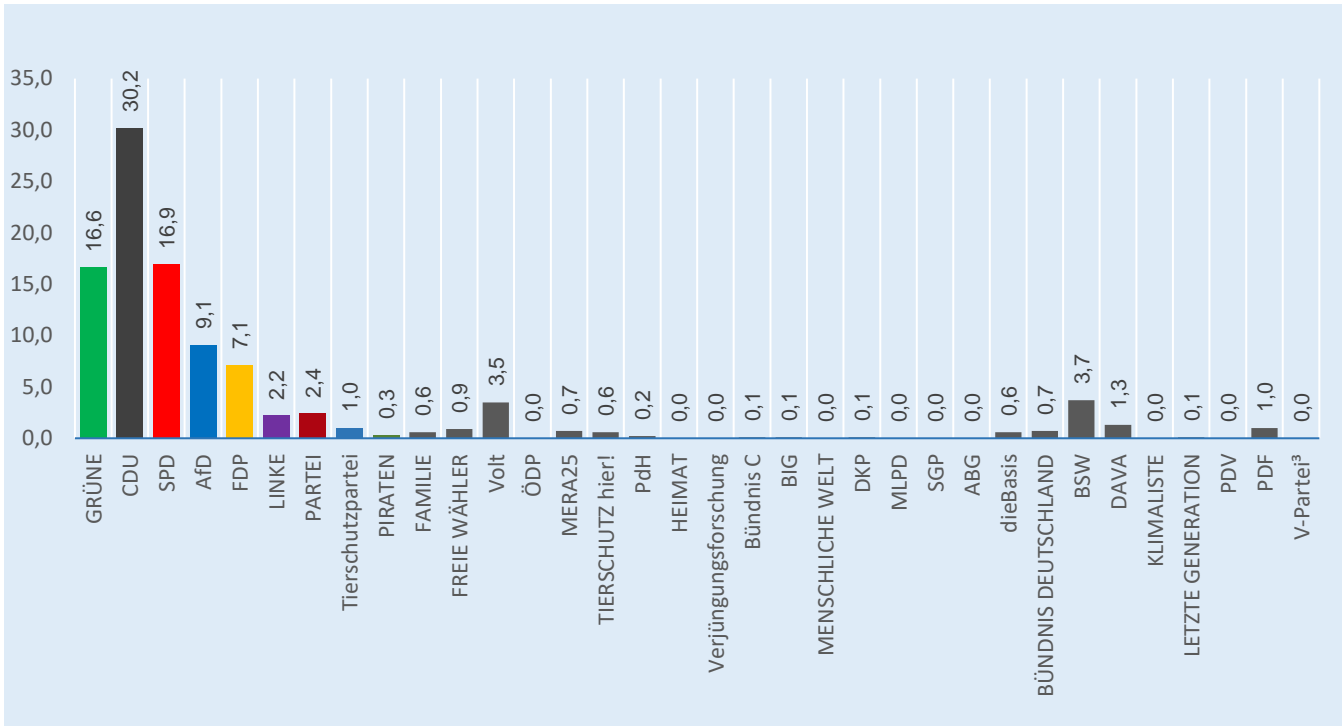
Ortsteil 13 - Meimersdorf / Moorsee

Vorläufiges Endergebnis der Europawahl 2024

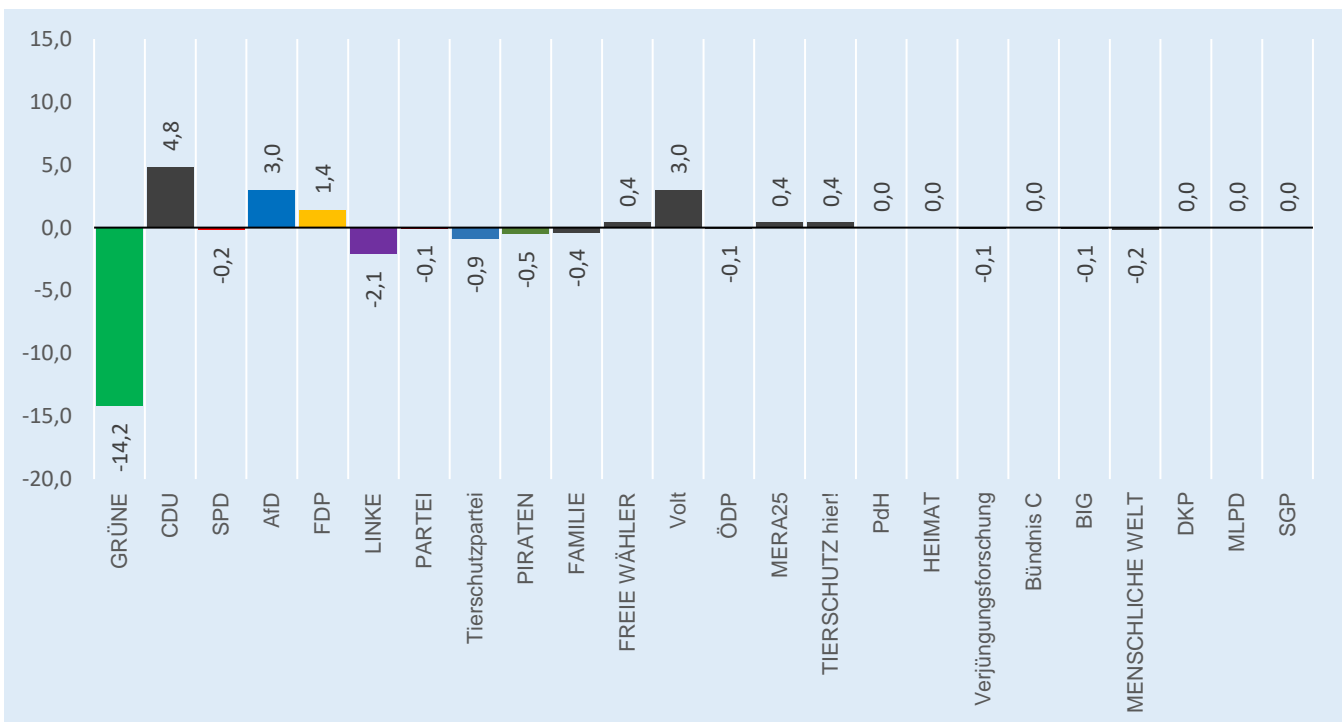
| Nr. | Merkmal Partei | Stimmen | | Gewinne und Verluste in %-Pkt. |
|-----|----------------------|---------|------|--------------------------------------|
| | | abs. | in % | |
| | Wahlberechtigte | 3.308 | x | |
| | Wähler*innen | 2.296 | 69,4 | 5,3 |
| | ungültige Stimmen | 6 | 0,3 | 0,1 |
| | gültige Stimmen | 2.290 | 99,7 | 0,0 |
| 1. | GRÜNE | 380 | 16,6 | -14,2 |
| 2. | CDU | 692 | 30,2 | 4,8 |
| 3. | SPD | 388 | 16,9 | -0,2 |
| 4. | AfD | 208 | 9,1 | 3,0 |
| 5. | FDP | 162 | 7,1 | 1,4 |
| 6. | LINKE | 50 | 2,2 | -2,1 |
| 7. | PARTEI | 54 | 2,4 | -0,1 |
| 8. | Tierschutzpartei | 22 | 1,0 | -0,9 |
| 9. | PIRATEN | 8 | 0,3 | -0,5 |
| 10. | FAMILIE | 14 | 0,6 | -0,4 |
| 11. | FREIE WÄHLER | 20 | 0,9 | 0,4 |
| 12. | Volt | 80 | 3,5 | 3,0 |
| 13. | ÖDP | 1 | 0,0 | -0,1 |
| 14. | MERA25 | 16 | 0,7 | 0,4 |
| 15. | TIERSCHUTZ hier! | 13 | 0,6 | 0,4 |
| 16. | PdH | 4 | 0,2 | 0,0 |
| 17. | HEIMAT | 1 | 0,0 | 0,0 |
| 18. | Verjüngungsforschung | 1 | 0,0 | -0,1 |
| 19. | Bündnis C | 3 | 0,1 | 0,0 |
| 20. | BIG | 2 | 0,1 | -0,1 |
| 21. | MENSCHLICHE WELT | 0 | 0,0 | -0,2 |
| 22. | DKP | 2 | 0,1 | 0,0 |
| 23. | MLPD | 0 | 0,0 | 0,0 |
| 24. | SGP | 0 | 0,0 | 0,0 |
| 25. | ABG | 0 | 0,0 | x |
| 26. | dieBasis | 13 | 0,6 | x |
| 27. | BÜNDNIS DEUTSCHLAND | 15 | 0,7 | x |
| 28. | BSW | 85 | 3,7 | x |
| 29. | DAVA | 29 | 1,3 | x |
| 30. | KLIMALISTE | 1 | 0,0 | x |
| 31. | LETZTE GENERATION | 3 | 0,1 | x |
| 32. | PDV | 1 | 0,0 | x |
| 33. | PDF | 22 | 1,0 | x |
| 34. | V-Partei³ | 0 | 0,0 | x |

Ortsteil 13 - Meimersdorf / Mooresee

Vorläufiges Endergebnis der Europawahl 2024 - Stimmenanteile in %



Vorläufiges Endergebnis der Europawahl 2024 - Gewinne und Verluste in %-Punkten



Hinweis: Die Parteien mit der laufenden Nummer 25 bis 34 sind bei der Wahl 2019 nicht angetreten.

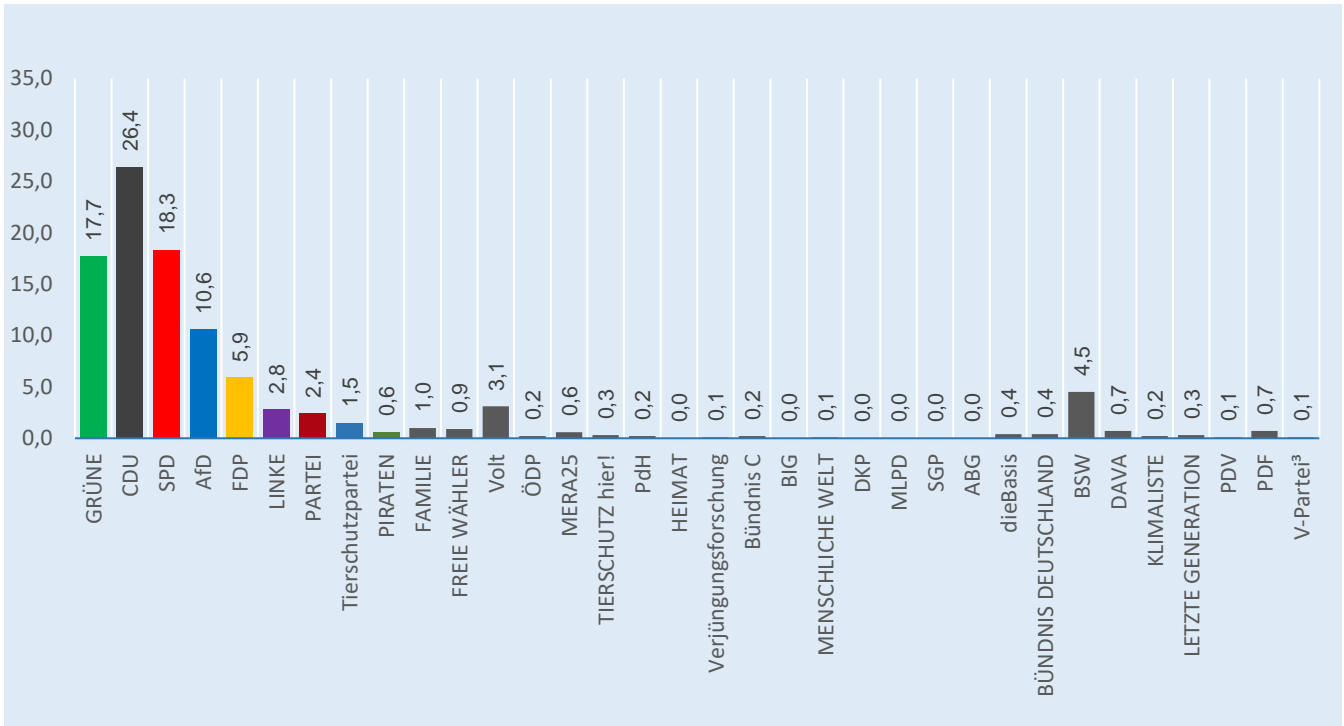
Ortsteil 14 - Wellsee / Kronsburg / Rönne

Vorläufiges Endergebnis der Europawahl 2024

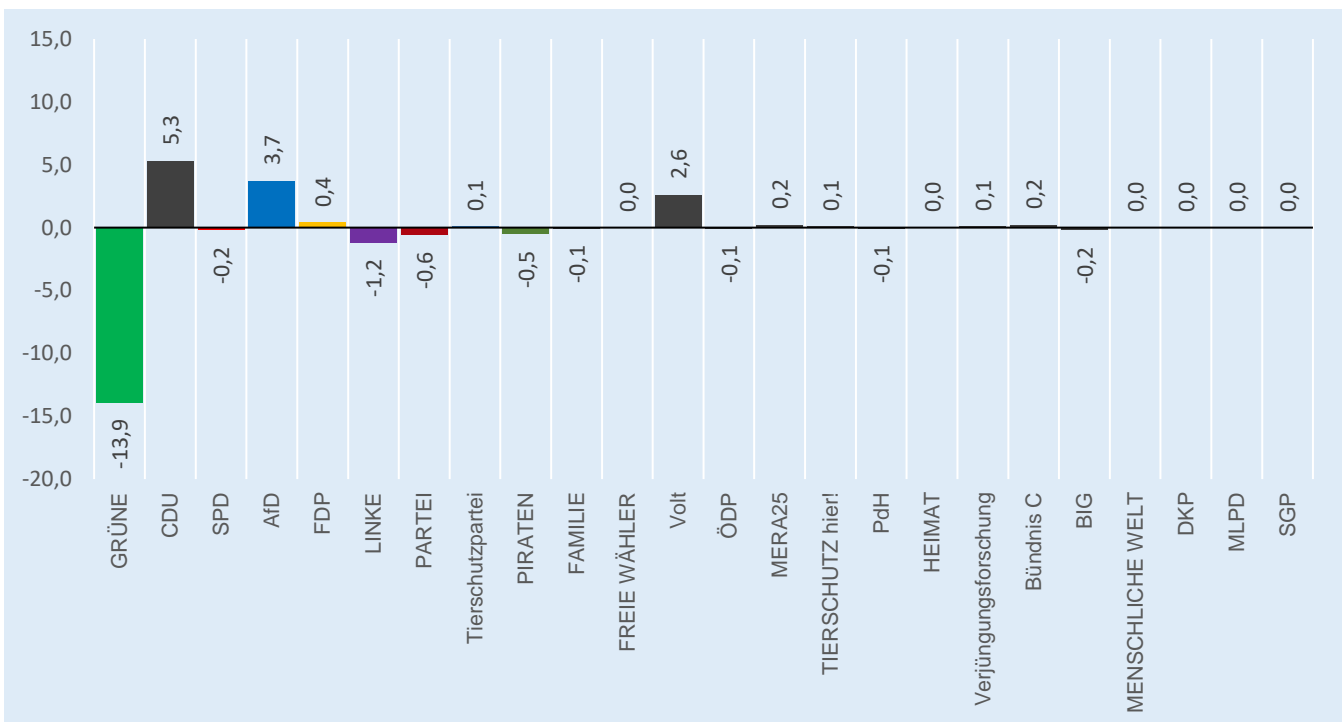
| Nr. | Merkmal Partei | Stimmen | | Gewinne und Verluste in %-Pkt. |
|-----|-----------------------|---------|------|--------------------------------------|
| | | abs. | in % | |
| | Wahlberechtigte | 6.187 | x | |
| | Wähler*innen | 3.945 | 63,8 | 3,8 |
| | ungültige Stimmen | 14 | 0,4 | 0,1 |
| | gültige Stimmen | 3.931 | 99,6 | 0,0 |
| 1. | GRÜNE | 695 | 17,7 | -13,9 |
| 2. | CDU | 1.036 | 26,4 | 5,3 |
| 3. | SPD | 719 | 18,3 | -0,2 |
| 4. | AfD | 415 | 10,6 | 3,7 |
| 5. | FDP | 230 | 5,9 | 0,4 |
| 6. | LINKE | 110 | 2,8 | -1,2 |
| 7. | PARTEI | 95 | 2,4 | -0,6 |
| 8. | Tierschutzpartei | 57 | 1,5 | 0,1 |
| 9. | PIRATEN | 22 | 0,6 | -0,5 |
| 10. | FAMILIE | 38 | 1,0 | -0,1 |
| 11. | FREIE WÄHLER | 34 | 0,9 | 0,0 |
| 12. | Volt | 123 | 3,1 | 2,6 |
| 13. | ÖDP | 8 | 0,2 | -0,1 |
| 14. | MERA25 | 23 | 0,6 | 0,2 |
| 15. | TIERSCHUTZ hier! | 12 | 0,3 | 0,1 |
| 16. | PdH | 9 | 0,2 | -0,1 |
| 17. | HEIMAT | 0 | 0,0 | 0,0 |
| 18. | Verjüngungsforschung | 3 | 0,1 | 0,1 |
| 19. | Bündnis C | 7 | 0,2 | 0,2 |
| 20. | BIG | 1 | 0,0 | -0,2 |
| 21. | MENSCHLICHE WELT | 3 | 0,1 | 0,0 |
| 22. | DKP | 1 | 0,0 | 0,0 |
| 23. | MLPD | 1 | 0,0 | 0,0 |
| 24. | SGP | 1 | 0,0 | 0,0 |
| 25. | ABG | 0 | 0,0 | x |
| 26. | dieBasis | 15 | 0,4 | x |
| 27. | BÜNDNIS DEUTSCHLAND | 14 | 0,4 | x |
| 28. | BSW | 178 | 4,5 | x |
| 29. | DAVA | 27 | 0,7 | x |
| 30. | KLIMALISTE | 6 | 0,2 | x |
| 31. | LETZTE GENERATION | 11 | 0,3 | x |
| 32. | PDV | 3 | 0,1 | x |
| 33. | PDF | 29 | 0,7 | x |
| 34. | V-Partei ³ | 5 | 0,1 | x |

Ortsteil 14 - Wellsee / Kronsburg / Rönne

Vorläufiges Endergebnis der Europawahl 2024 - Stimmenanteile in %



Vorläufiges Endergebnis der Europawahl 2024 - Gewinne und Verluste in %-Punkten



Hinweis: Die Parteien mit der laufenden Nummer 25 bis 34 sind bei der Wahl 2019 nicht angetreten.

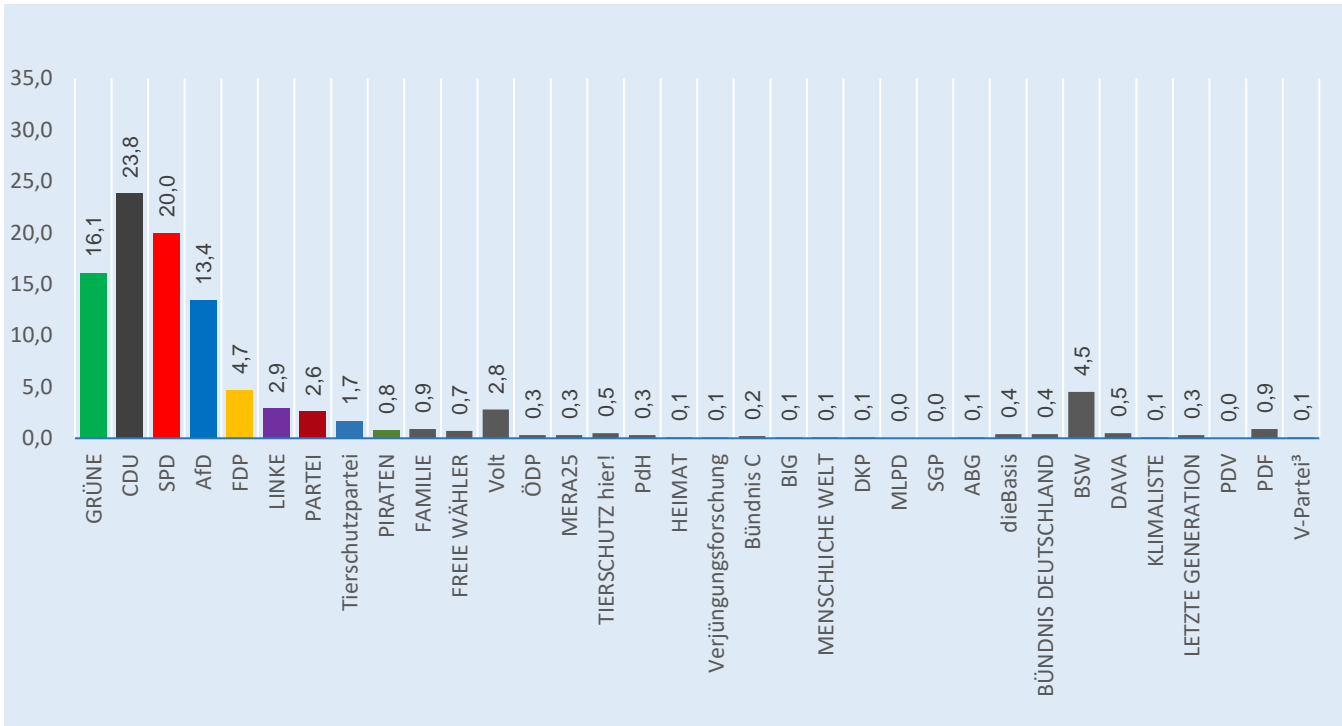
Ortsteil 15 - Elmschenhagen / Kroog

Vorläufiges Endergebnis der Europawahl 2024

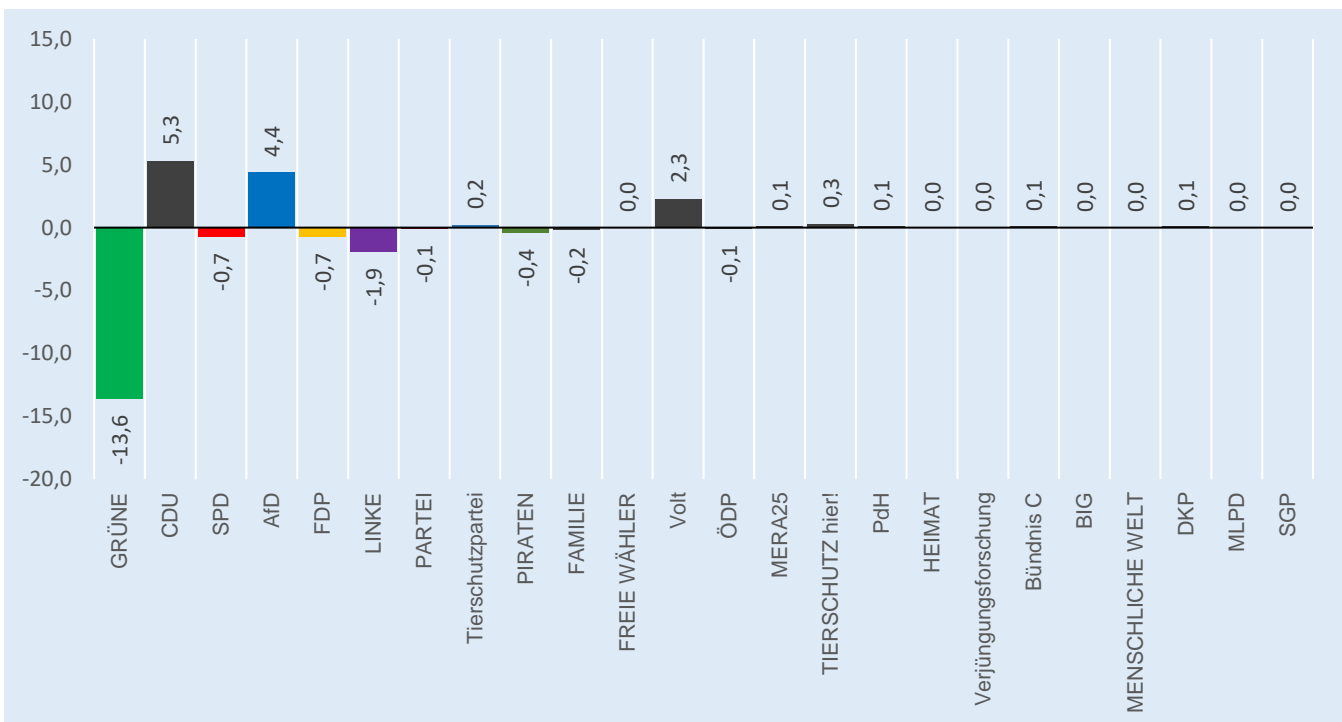
| Nr. | Merkmal Partei | Stimmen | | Gewinne und Verluste in %-Pkt. |
|-----|-----------------------------|---------|------|--------------------------------------|
| | | abs. | in % | |
| | Wahlberechtigte | 13.041 | x | |
| | Wähler*innen | 7.371 | 56,5 | 5,9 |
| | ungültige Stimmen | 37 | 0,5 | 0,0 |
| | gültige Stimmen | 7.334 | 99,5 | 0,1 |
| 1. | GRÜNE | 1.183 | 16,1 | -13,6 |
| 2. | CDU | 1.749 | 23,8 | 5,3 |
| 3. | SPD | 1.469 | 20,0 | -0,7 |
| 4. | AfD | 985 | 13,4 | 4,4 |
| 5. | FDP | 344 | 4,7 | -0,7 |
| 6. | LINKE | 216 | 2,9 | -1,9 |
| 7. | PARTEI | 193 | 2,6 | -0,1 |
| 8. | Tierschutzpartei | 123 | 1,7 | 0,2 |
| 9. | PIRATEN | 62 | 0,8 | -0,4 |
| 10. | FAMILIE | 64 | 0,9 | -0,2 |
| 11. | FREIE WÄHLER | 50 | 0,7 | 0,0 |
| 12. | Volt | 202 | 2,8 | 2,3 |
| 13. | ÖDP | 23 | 0,3 | -0,1 |
| 14. | MERA25 | 22 | 0,3 | 0,1 |
| 15. | TIERSCHUTZ hier! | 36 | 0,5 | 0,3 |
| 16. | PdH | 23 | 0,3 | 0,1 |
| 17. | HEIMAT | 5 | 0,1 | 0,0 |
| 18. | Verjüngungsforschung | 7 | 0,1 | 0,0 |
| 19. | Bündnis C | 17 | 0,2 | 0,1 |
| 20. | BIG | 4 | 0,1 | 0,0 |
| 21. | MENSCHLICHE WELT | 8 | 0,1 | 0,0 |
| 22. | DKP | 9 | 0,1 | 0,1 |
| 23. | MLPD | 3 | 0,0 | 0,0 |
| 24. | SGP | 3 | 0,0 | 0,0 |
| 25. | ABG | 6 | 0,1 | x |
| 26. | dieBasis | 28 | 0,4 | x |
| 27. | BÜNDNIS DEUTSCHLAND | 32 | 0,4 | x |
| 28. | BSW | 328 | 4,5 | x |
| 29. | DAVA | 34 | 0,5 | x |
| 30. | KLIMALISTE | 7 | 0,1 | x |
| 31. | LETZTE GENERATION | 21 | 0,3 | x |
| 32. | PDV | 3 | 0,0 | x |
| 33. | PDF | 64 | 0,9 | x |
| 34. | V-Partei³ | 11 | 0,1 | x |

Ortsteil 15 - Elmschenhagen / Kroog

Vorläufiges Endergebnis der Europawahl 2024 - Stimmenanteile in %



Vorläufiges Endergebnis der Europawahl 2024 - Gewinne und Verluste in %-Punkten



Hinweis: Die Parteien mit der laufenden Nummer 25 bis 34 sind bei der Wahl 2019 nicht angetreten.

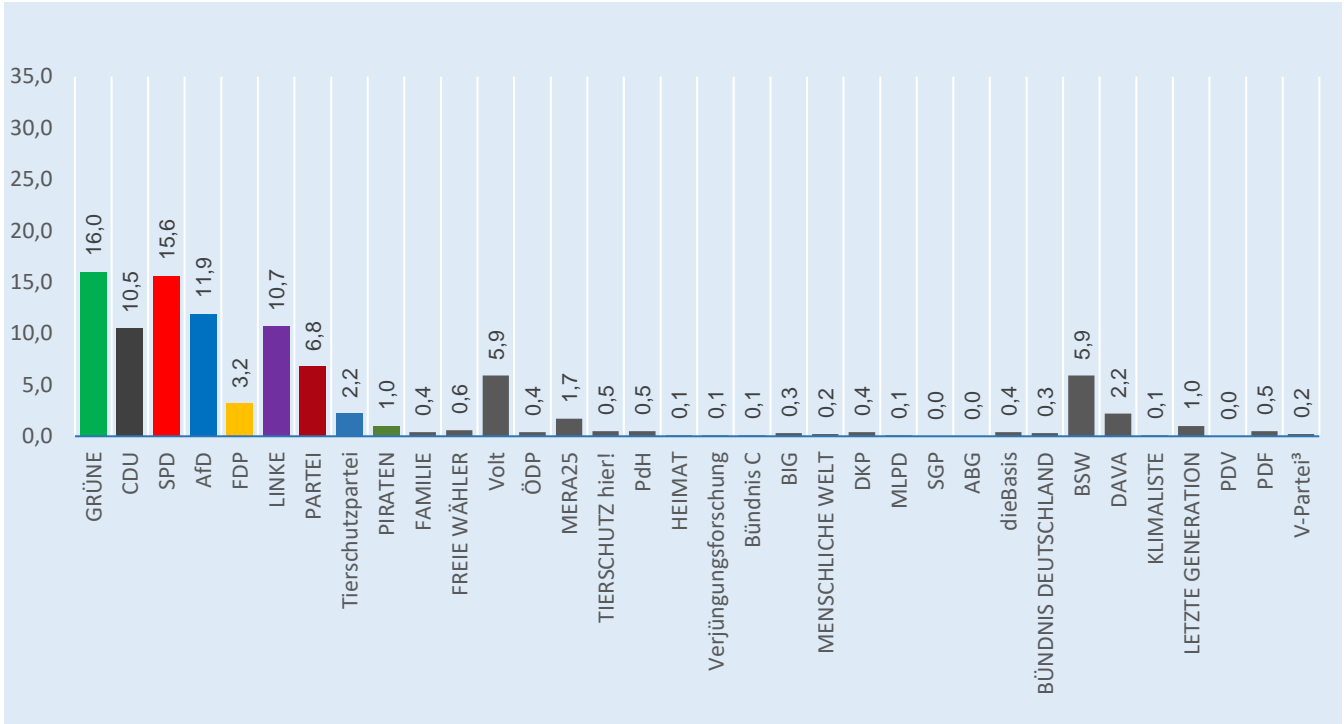
Ortsteil 16 - Gaarden

Vorläufiges Endergebnis der Europawahl 2024

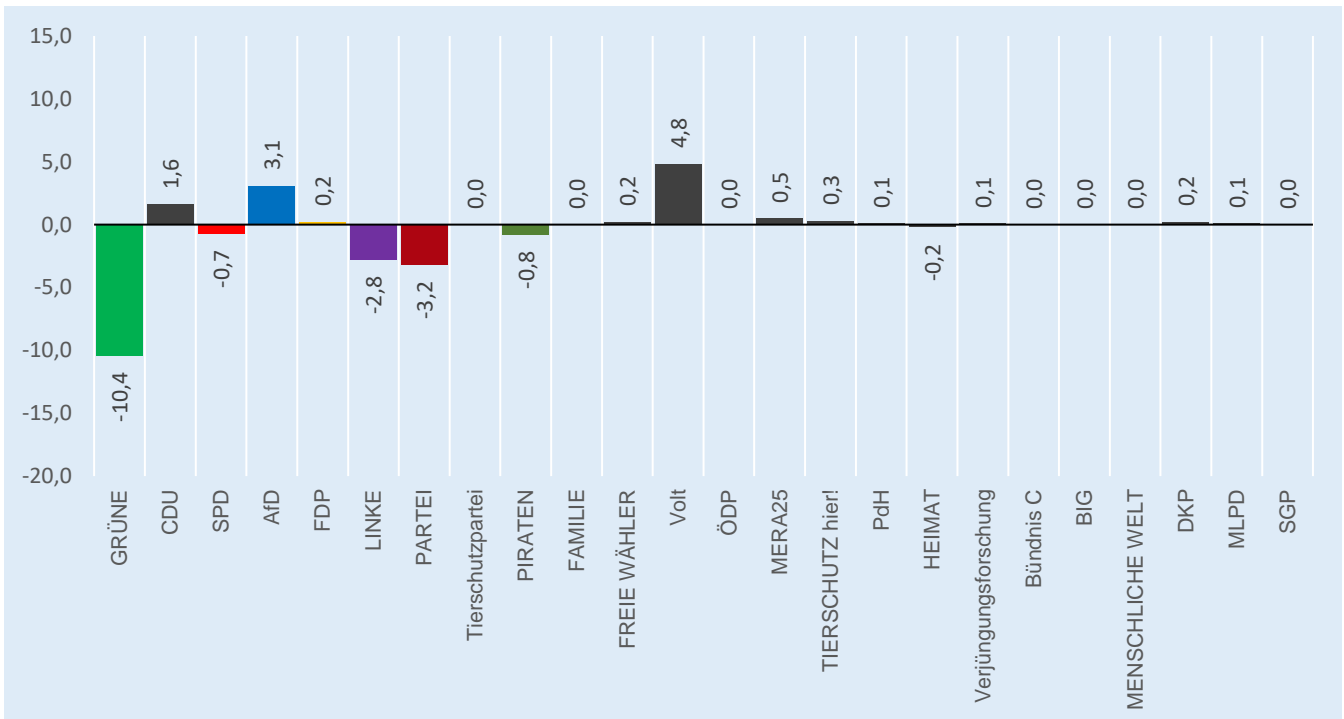
| Nr. | Merkmal Partei | Stimmen | | Gewinne und Verluste in %-Pkt. |
|-----|-----------------------------|---------|------|--------------------------------------|
| | | abs. | in % | |
| | Wahlberechtigte | 12.125 | x | |
| | Wähler*innen | 4.730 | 39,0 | 2,3 |
| | ungültige Stimmen | 43 | 0,9 | 0,0 |
| | gültige Stimmen | 4.687 | 99,1 | 0,1 |
| 1. | GRÜNE | 751 | 16,0 | -10,4 |
| 2. | CDU | 492 | 10,5 | 1,6 |
| 3. | SPD | 731 | 15,6 | -0,7 |
| 4. | AfD | 557 | 11,9 | 3,1 |
| 5. | FDP | 149 | 3,2 | 0,2 |
| 6. | LINKE | 503 | 10,7 | -2,8 |
| 7. | PARTEI | 319 | 6,8 | -3,2 |
| 8. | Tierschutzpartei | 102 | 2,2 | 0,0 |
| 9. | PIRATEN | 47 | 1,0 | -0,8 |
| 10. | FAMILIE | 17 | 0,4 | 0,0 |
| 11. | FREIE WÄHLER | 29 | 0,6 | 0,2 |
| 12. | Volt | 277 | 5,9 | 4,8 |
| 13. | ÖDP | 21 | 0,4 | 0,0 |
| 14. | MERA25 | 78 | 1,7 | 0,5 |
| 15. | TIERSCHUTZ hier! | 23 | 0,5 | 0,3 |
| 16. | PdH | 22 | 0,5 | 0,1 |
| 17. | HEIMAT | 3 | 0,1 | -0,2 |
| 18. | Verjüngungsforschung | 7 | 0,1 | 0,1 |
| 19. | Bündnis C | 6 | 0,1 | 0,0 |
| 20. | BIG | 15 | 0,3 | 0,0 |
| 21. | MENSCHLICHE WELT | 9 | 0,2 | 0,0 |
| 22. | DKP | 17 | 0,4 | 0,2 |
| 23. | MLPD | 7 | 0,1 | 0,1 |
| 24. | SGP | 1 | 0,0 | 0,0 |
| 25. | ABG | 1 | 0,0 | x |
| 26. | dieBasis | 20 | 0,4 | x |
| 27. | BÜNDNIS DEUTSCHLAND | 13 | 0,3 | x |
| 28. | BSW | 278 | 5,9 | x |
| 29. | DAVA | 102 | 2,2 | x |
| 30. | KLIMALISTE | 7 | 0,1 | x |
| 31. | LETZTE GENERATION | 49 | 1,0 | x |
| 32. | PDV | 1 | 0,0 | x |
| 33. | PDF | 25 | 0,5 | x |
| 34. | V-Partei³ | 8 | 0,2 | x |

Ortsteil 16 - Gaarden

Vorläufiges Endergebnis der Europawahl 2024 - Stimmenanteile in %



Vorläufiges Endergebnis der Europawahl 2024 - Gewinne und Verluste in %-Punkten



Hinweis: Die Parteien mit der laufenden Nummer 25 bis 34 sind bei der Wahl 2019 nicht angetreten.

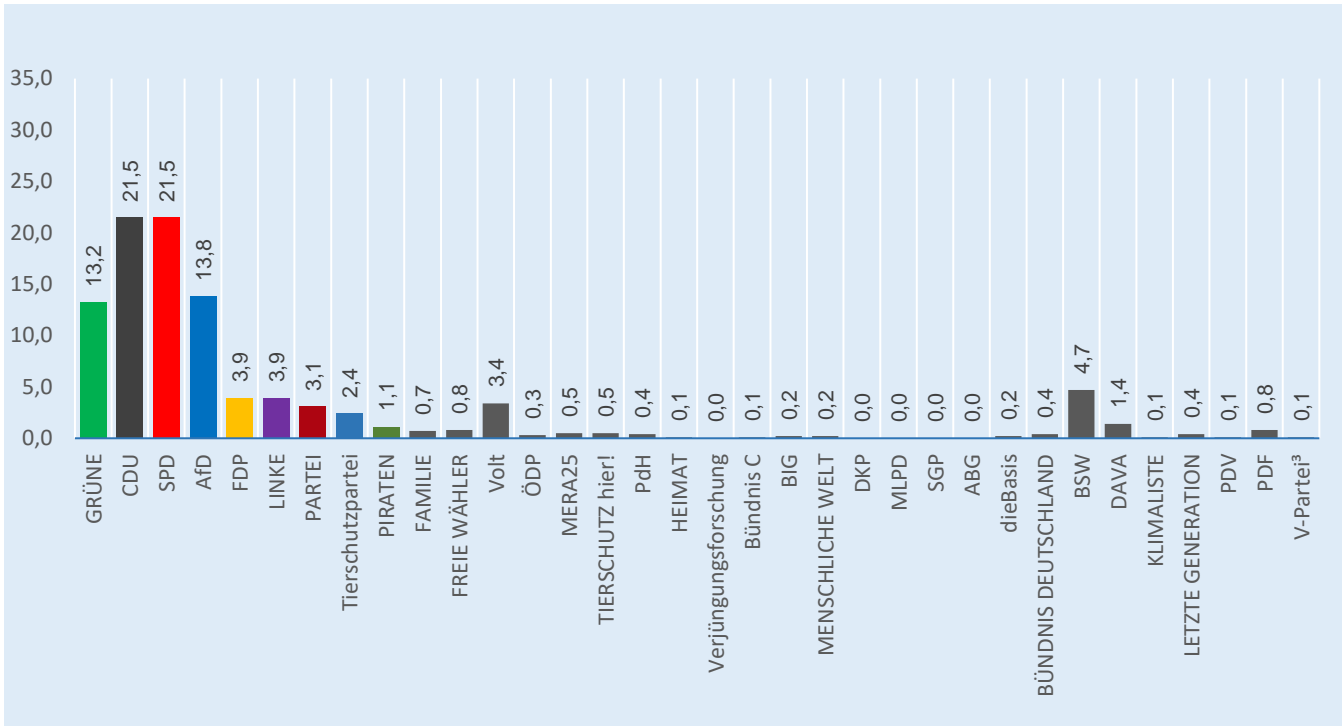
Ortsteil 17 - Ellerbek / Wellingdorf

Vorläufiges Endergebnis der Europawahl 2024

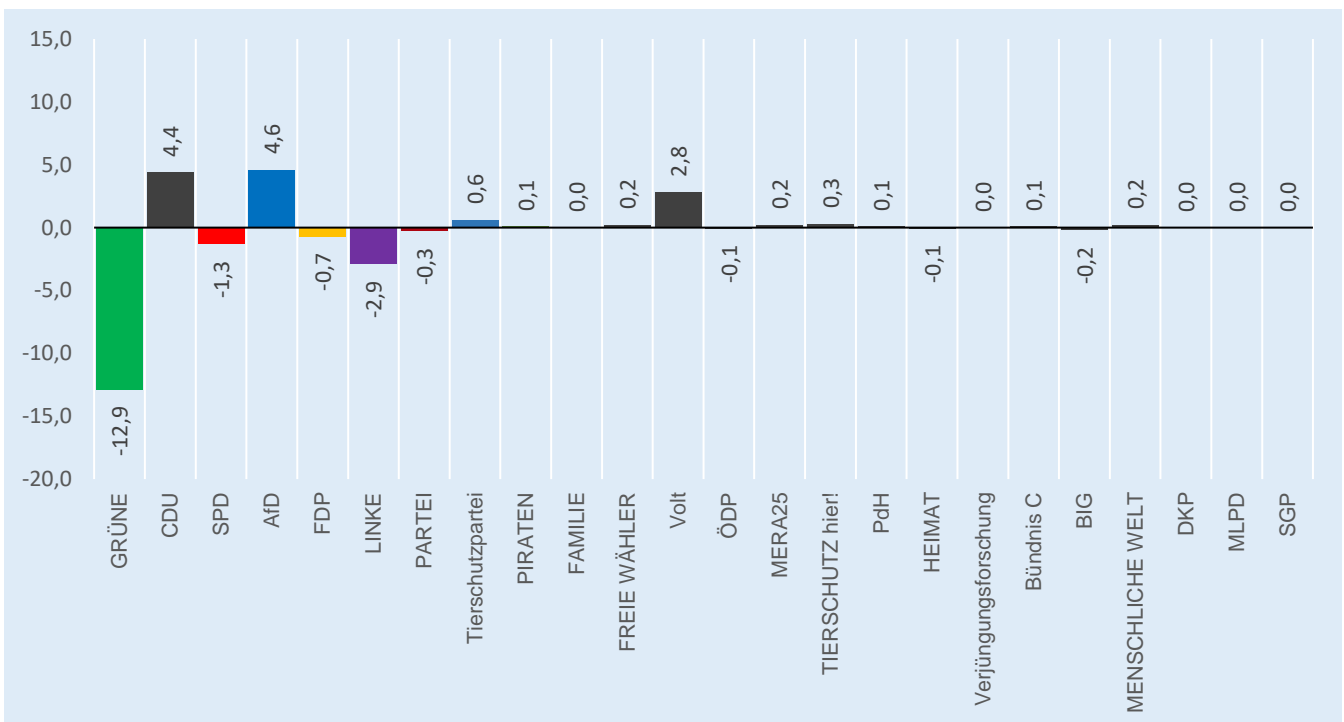
| Nr. | Merkmal Partei | Stimmen | | Gewinne und Verluste in %-Pkt. |
|-----|-----------------------------|---------|------|--------------------------------------|
| | | abs. | in % | |
| | Wahlberechtigte | 10.470 | x | |
| | Wähler*innen | 5.168 | 49,4 | 4,3 |
| | ungültige Stimmen | 52 | 1,0 | 0,0 |
| | gültige Stimmen | 5.116 | 99,0 | 0,1 |
| 1. | GRÜNE | 673 | 13,2 | -12,9 |
| 2. | CDU | 1.099 | 21,5 | 4,4 |
| 3. | SPD | 1.102 | 21,5 | -1,3 |
| 4. | AfD | 705 | 13,8 | 4,6 |
| 5. | FDP | 200 | 3,9 | -0,7 |
| 6. | LINKE | 197 | 3,9 | -2,9 |
| 7. | PARTEI | 158 | 3,1 | -0,3 |
| 8. | Tierschutzpartei | 125 | 2,4 | 0,6 |
| 9. | PIRATEN | 54 | 1,1 | 0,1 |
| 10. | FAMILIE | 34 | 0,7 | 0,0 |
| 11. | FREIE WÄHLER | 43 | 0,8 | 0,2 |
| 12. | Volt | 172 | 3,4 | 2,8 |
| 13. | ÖDP | 15 | 0,3 | -0,1 |
| 14. | MERA25 | 27 | 0,5 | 0,2 |
| 15. | TIERSCHUTZ hier! | 25 | 0,5 | 0,3 |
| 16. | PdH | 21 | 0,4 | 0,1 |
| 17. | HEIMAT | 5 | 0,1 | -0,1 |
| 18. | Verjüngungsforschung | 2 | 0,0 | 0,0 |
| 19. | Bündnis C | 7 | 0,1 | 0,1 |
| 20. | BIG | 8 | 0,2 | -0,2 |
| 21. | MENSCHLICHE WELT | 11 | 0,2 | 0,2 |
| 22. | DKP | 1 | 0,0 | 0,0 |
| 23. | MLPD | 1 | 0,0 | 0,0 |
| 24. | SGP | 1 | 0,0 | 0,0 |
| 25. | ABG | 2 | 0,0 | x |
| 26. | dieBasis | 10 | 0,2 | x |
| 27. | BÜNDNIS DEUTSCHLAND | 22 | 0,4 | x |
| 28. | BSW | 242 | 4,7 | x |
| 29. | DAVA | 74 | 1,4 | x |
| 30. | KLIMALISTE | 6 | 0,1 | x |
| 31. | LETZTE GENERATION | 22 | 0,4 | x |
| 32. | PDV | 5 | 0,1 | x |
| 33. | PDF | 41 | 0,8 | x |
| 34. | V-Partei³ | 6 | 0,1 | x |

Ortsteil 17 - Ellerbek / Wellingdorf

Vorläufiges Endergebnis der Europawahl 2024 - Stimmenanteile in %



Vorläufiges Endergebnis der Europawahl 2024 - Gewinne und Verluste in %-Punkten



Hinweis: Die Parteien mit der laufenden Nummer 25 bis 34 sind bei der Wahl 2019 nicht angetreten.

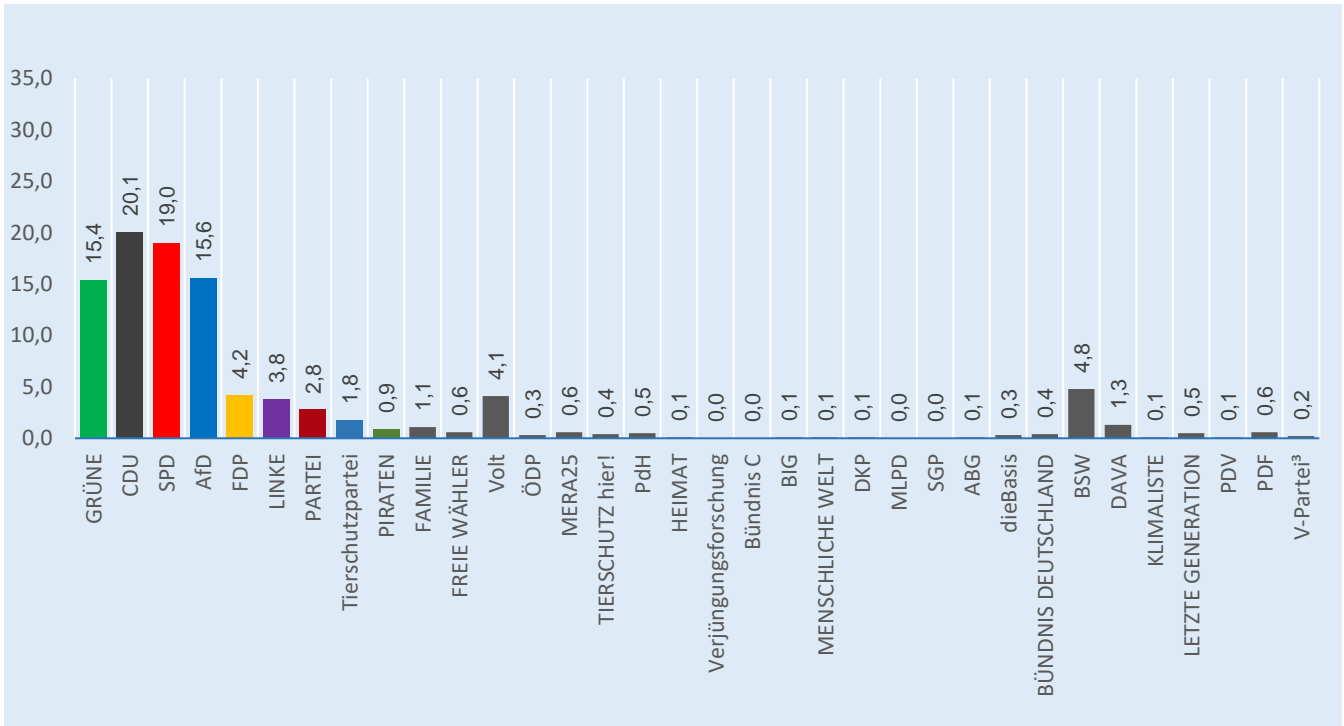
Ortsteil 18 - Neumühlen-Dietrichsdorf / Oppendorf

Vorläufiges Endergebnis der Europawahl 2024

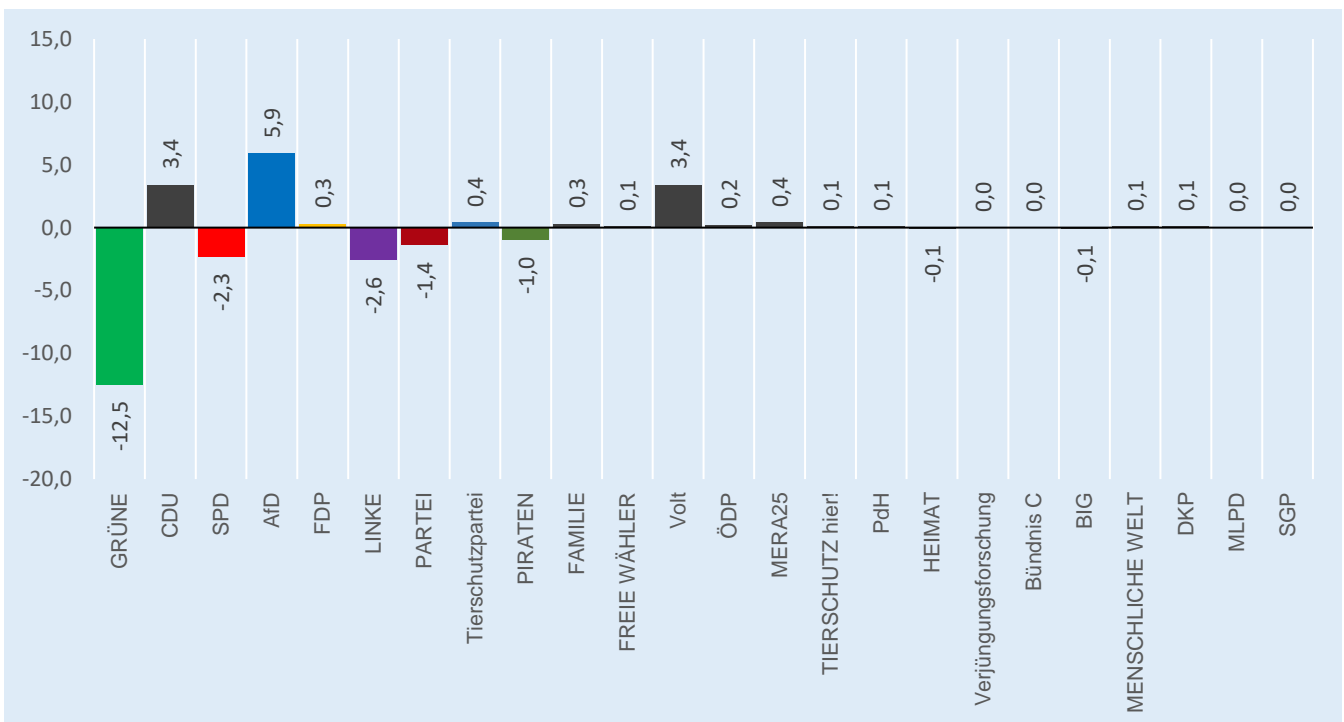
| Nr. | Merkmal Partei | Stimmen | | Gewinne und Verluste in %-Pkt. |
|-----|-----------------------------|---------|------|--------------------------------------|
| | | abs. | in % | |
| | Wahlberechtigte | 8.719 | x | |
| | Wähler*innen | 4.391 | 50,4 | 4,7 |
| | ungültige Stimmen | 33 | 0,8 | 0,1 |
| | gültige Stimmen | 4.358 | 99,2 | 0,0 |
| 1. | GRÜNE | 669 | 15,4 | -12,5 |
| 2. | CDU | 876 | 20,1 | 3,4 |
| 3. | SPD | 826 | 19,0 | -2,3 |
| 4. | AfD | 682 | 15,6 | 5,9 |
| 5. | FDP | 185 | 4,2 | 0,3 |
| 6. | LINKE | 164 | 3,8 | -2,6 |
| 7. | PARTEI | 120 | 2,8 | -1,4 |
| 8. | Tierschutzpartei | 78 | 1,8 | 0,4 |
| 9. | PIRATEN | 38 | 0,9 | -1,0 |
| 10. | FAMILIE | 49 | 1,1 | 0,3 |
| 11. | FREIE WÄHLER | 28 | 0,6 | 0,1 |
| 12. | Volt | 180 | 4,1 | 3,4 |
| 13. | ÖDP | 12 | 0,3 | 0,2 |
| 14. | MERA25 | 25 | 0,6 | 0,4 |
| 15. | TIERSCHUTZ hier! | 18 | 0,4 | 0,1 |
| 16. | PdH | 20 | 0,5 | 0,1 |
| 17. | HEIMAT | 5 | 0,1 | -0,1 |
| 18. | Verjüngungsforschung | 2 | 0,0 | 0,0 |
| 19. | Bündnis C | 1 | 0,0 | 0,0 |
| 20. | BIG | 5 | 0,1 | -0,1 |
| 21. | MENSCHLICHE WELT | 6 | 0,1 | 0,1 |
| 22. | DKP | 3 | 0,1 | 0,1 |
| 23. | MLPD | 0 | 0,0 | 0,0 |
| 24. | SGP | 2 | 0,0 | 0,0 |
| 25. | ABG | 4 | 0,1 | x |
| 26. | dieBasis | 14 | 0,3 | x |
| 27. | BÜNDNIS DEUTSCHLAND | 17 | 0,4 | x |
| 28. | BSW | 209 | 4,8 | x |
| 29. | DAVA | 56 | 1,3 | x |
| 30. | KLIMALISTE | 4 | 0,1 | x |
| 31. | LETZTE GENERATION | 21 | 0,5 | x |
| 32. | PDV | 3 | 0,1 | x |
| 33. | PDF | 27 | 0,6 | x |
| 34. | V-Partei³ | 9 | 0,2 | x |

Ortsteil 18 - Neumühlen-Dietrichsdorf / Opendorf

Vorläufiges Endergebnis der Europawahl 2024 - Stimmenanteile in %



Vorläufiges Endergebnis der Europawahl 2024 - Gewinne und Verluste in %-Punkten



Hinweis: Die Parteien mit der laufenden Nummer 25 bis 34 sind bei der Wahl 2019 nicht angetreten.

Stimmen im Vergleich

| Nr. | Merkmal/ Partei | Kiel | | LTW 12 | | LTW 13 | | LTW 14 | | OT 1 | | OT 2 | |
|-----|-----------------------|---------|------|--------|------|--------|------|--------|------|-------|------|-------|------|
| | | abs. | in % | abs. | in % | abs. | in % | abs. | in % | abs. | in % | abs. | in % |
| | Wahlberechtigte | 187.041 | x | 66.342 | x | 66.849 | x | 53.850 | x | 4.187 | x | 7.277 | x |
| | Wähler*innen | 117.097 | 62,6 | 47.262 | 71,2 | 41.934 | 62,7 | 27.901 | 51,8 | 2.907 | 69,4 | 4.188 | 57,6 |
| | ungültige Stimmen | 550 | 0,5 | 142 | 0,3 | 223 | 0,5 | 185 | 0,7 | 9 | 0,3 | 32 | 0,8 |
| | gültige Stimmen | 116.547 | 99,5 | 47.120 | 99,7 | 41.711 | 99,5 | 27.716 | 99,3 | 2.898 | 99,7 | 4.156 | 99,2 |
| 1 | GRÜNE | 28.409 | 24,4 | 13.160 | 27,9 | 10.898 | 26,1 | 4.351 | 15,7 | 494 | 17,0 | 775 | 18,6 |
| 2 | CDU | 22.720 | 19,5 | 9.492 | 20,1 | 7.284 | 17,5 | 5.944 | 21,4 | 909 | 31,4 | 883 | 21,2 |
| 3 | SPD | 19.837 | 17,0 | 7.799 | 16,6 | 6.803 | 16,3 | 5.235 | 18,9 | 604 | 20,8 | 830 | 20,0 |
| 4 | AfD | 9.351 | 8,0 | 2.809 | 6,0 | 2.990 | 7,2 | 3.552 | 12,8 | 246 | 8,5 | 514 | 12,4 |
| 5 | FDP | 6.033 | 5,2 | 2.838 | 6,0 | 1.925 | 4,6 | 1.270 | 4,6 | 241 | 8,3 | 208 | 5,0 |
| 6 | LINKE | 5.637 | 4,8 | 1.903 | 4,0 | 2.494 | 6,0 | 1.240 | 4,5 | 45 | 1,6 | 144 | 3,5 |
| 7 | PARTEI | 4.125 | 3,5 | 1.517 | 3,2 | 1.669 | 4,0 | 939 | 3,4 | 43 | 1,5 | 143 | 3,4 |
| 8 | Tierschutzpartei | 1.959 | 1,7 | 732 | 1,6 | 720 | 1,7 | 507 | 1,8 | 31 | 1,1 | 65 | 1,6 |
| 9 | PIRATEN | 809 | 0,7 | 311 | 0,7 | 267 | 0,6 | 231 | 0,8 | 8 | 0,3 | 29 | 0,7 |
| 10 | FAMILIE | 598 | 0,5 | 184 | 0,4 | 198 | 0,5 | 216 | 0,8 | 17 | 0,6 | 35 | 0,8 |
| 11 | FREIE WÄHLER | 772 | 0,7 | 301 | 0,6 | 267 | 0,6 | 204 | 0,7 | 13 | 0,4 | 36 | 0,9 |
| 12 | Volt | 6.049 | 5,2 | 2.620 | 5,6 | 2.395 | 5,7 | 1.034 | 3,7 | 58 | 2,0 | 110 | 2,6 |
| 13 | ÖDP | 415 | 0,4 | 174 | 0,4 | 161 | 0,4 | 80 | 0,3 | 7 | 0,2 | 18 | 0,4 |
| 14 | MERA25 | 639 | 0,5 | 171 | 0,4 | 277 | 0,7 | 191 | 0,7 | 8 | 0,3 | 7 | 0,2 |
| 15 | TIERSCHUTZ hier! | 361 | 0,3 | 115 | 0,2 | 119 | 0,3 | 127 | 0,5 | 6 | 0,2 | 15 | 0,4 |
| 16 | PdH | 454 | 0,4 | 182 | 0,4 | 173 | 0,4 | 99 | 0,4 | 4 | 0,1 | 10 | 0,2 |
| 17 | HEIMAT | 52 | 0,0 | 15 | 0,0 | 18 | 0,0 | 19 | 0,1 | 0 | 0,0 | 1 | 0,0 |
| 18 | Verjüngungsforschung | 73 | 0,1 | 30 | 0,1 | 21 | 0,1 | 22 | 0,1 | 1 | 0,0 | 1 | 0,0 |
| 19 | Bündnis C | 109 | 0,1 | 36 | 0,1 | 32 | 0,1 | 41 | 0,1 | 5 | 0,2 | 6 | 0,1 |
| 20 | BIG | 82 | 0,1 | 16 | 0,0 | 31 | 0,1 | 35 | 0,1 | 0 | 0,0 | 2 | 0,0 |
| 21 | MENSCHLICHE WELT | 112 | 0,1 | 35 | 0,1 | 40 | 0,1 | 37 | 0,1 | 1 | 0,0 | 2 | 0,0 |
| 22 | DKP | 86 | 0,1 | 18 | 0,0 | 35 | 0,1 | 33 | 0,1 | 0 | 0,0 | 6 | 0,1 |
| 23 | MLPD | 43 | 0,0 | 11 | 0,0 | 20 | 0,0 | 12 | 0,0 | 0 | 0,0 | 2 | 0,0 |
| 24 | SGP | 22 | 0,0 | 6 | 0,0 | 8 | 0,0 | 8 | 0,0 | 0 | 0,0 | 1 | 0,0 |
| 25 | ABG | 39 | 0,0 | 10 | 0,0 | 16 | 0,0 | 13 | 0,0 | 0 | 0,0 | 0 | 0,0 |
| 26 | dieBasis | 485 | 0,4 | 212 | 0,4 | 173 | 0,4 | 100 | 0,4 | 11 | 0,4 | 20 | 0,5 |
| 27 | BÜNDNIS DEUTSCHLAND | 400 | 0,3 | 148 | 0,3 | 139 | 0,3 | 113 | 0,4 | 5 | 0,2 | 17 | 0,4 |
| 28 | BSW | 4.446 | 3,8 | 1.451 | 3,1 | 1.675 | 4,0 | 1.320 | 4,8 | 111 | 3,8 | 174 | 4,2 |
| 29 | DAVA | 578 | 0,5 | 112 | 0,2 | 144 | 0,3 | 322 | 1,2 | 6 | 0,2 | 39 | 0,9 |
| 30 | KLIMALISTE | 148 | 0,1 | 64 | 0,1 | 53 | 0,1 | 31 | 0,1 | 2 | 0,1 | 4 | 0,1 |
| 31 | LETZTE GENERATION | 599 | 0,5 | 219 | 0,5 | 253 | 0,6 | 127 | 0,5 | 9 | 0,3 | 17 | 0,4 |
| 32 | PDV | 63 | 0,1 | 28 | 0,1 | 19 | 0,0 | 16 | 0,1 | 1 | 0,0 | 3 | 0,1 |
| 33 | PDF | 832 | 0,7 | 339 | 0,7 | 285 | 0,7 | 208 | 0,8 | 10 | 0,3 | 39 | 0,9 |
| 34 | V-Partei ³ | 210 | 0,2 | 62 | 0,1 | 109 | 0,3 | 39 | 0,1 | 2 | 0,1 | 0 | 0,0 |

LTW = Landtagswahlkreis

OT = Ortsteil

Stimmen im Vergleich

| Nr. | Merkmal/ Partei | OT 3 | | OT 4 | | OT 5 | | OT 6 | | OT 7 | | OT 8 | |
|-----|-----------------------|-------|------|-------|------|-------|------|-------|------|--------|------|--------|------|
| | | abs. | in % | abs. | in % | abs. | in % | abs. | in % | abs. | in % | abs. | in % |
| | Wahlberechtigte | 4.126 | x | 4.368 | x | 9.144 | x | 9.543 | x | 27.697 | x | 14.690 | x |
| | Wähler*innen | 2.932 | 71,1 | 3.027 | 69,3 | 6.484 | 70,9 | 6.615 | 69,3 | 21.109 | 76,2 | 10.771 | 73,3 |
| | ungültige Stimmen | 14 | 0,5 | 8 | 0,3 | 15 | 0,2 | 16 | 0,2 | 48 | 0,2 | 37 | 0,3 |
| | gültige Stimmen | 2.918 | 99,5 | 3.019 | 99,7 | 6.469 | 99,8 | 6.599 | 99,8 | 21.061 | 99,8 | 10.734 | 99,7 |
| 1 | GRÜNE | 651 | 22,3 | 709 | 23,5 | 1.490 | 23,0 | 1.935 | 29,3 | 7.106 | 33,7 | 3.565 | 33,2 |
| 2 | CDU | 722 | 24,7 | 706 | 23,4 | 1.728 | 26,7 | 1.197 | 18,1 | 3.347 | 15,9 | 1.463 | 13,6 |
| 3 | SPD | 563 | 19,3 | 509 | 16,9 | 1.313 | 20,3 | 1.022 | 15,5 | 2.958 | 14,0 | 1.606 | 15,0 |
| 4 | AfD | 229 | 7,8 | 239 | 7,9 | 430 | 6,6 | 391 | 5,9 | 760 | 3,6 | 477 | 4,4 |
| 5 | FDP | 202 | 6,9 | 173 | 5,7 | 382 | 5,9 | 348 | 5,3 | 1.284 | 6,1 | 499 | 4,6 |
| 6 | LINKE | 64 | 2,2 | 97 | 3,2 | 139 | 2,1 | 328 | 5,0 | 1.086 | 5,2 | 714 | 6,7 |
| 7 | PARTEI | 98 | 3,4 | 92 | 3,0 | 152 | 2,3 | 244 | 3,7 | 745 | 3,5 | 438 | 4,1 |
| 8 | Tierschutzpartei | 43 | 1,5 | 51 | 1,7 | 95 | 1,5 | 114 | 1,7 | 333 | 1,6 | 175 | 1,6 |
| 9 | PIRATEN | 15 | 0,5 | 26 | 0,9 | 37 | 0,6 | 38 | 0,6 | 158 | 0,8 | 80 | 0,7 |
| 10 | FAMILIE | 14 | 0,5 | 12 | 0,4 | 28 | 0,4 | 32 | 0,5 | 46 | 0,2 | 32 | 0,3 |
| 11 | FREIE WÄHLER | 23 | 0,8 | 18 | 0,6 | 46 | 0,7 | 43 | 0,7 | 122 | 0,6 | 64 | 0,6 |
| 12 | Volt | 77 | 2,6 | 148 | 4,9 | 184 | 2,8 | 410 | 6,2 | 1.633 | 7,8 | 791 | 7,4 |
| 13 | ÖDP | 10 | 0,3 | 15 | 0,5 | 16 | 0,2 | 27 | 0,4 | 81 | 0,4 | 35 | 0,3 |
| 14 | MERA25 | 4 | 0,1 | 13 | 0,4 | 8 | 0,1 | 22 | 0,3 | 109 | 0,5 | 60 | 0,6 |
| 15 | TIERSCHUTZ hier! | 12 | 0,4 | 13 | 0,4 | 15 | 0,2 | 16 | 0,2 | 38 | 0,2 | 29 | 0,3 |
| 16 | PdH | 8 | 0,3 | 9 | 0,3 | 15 | 0,2 | 37 | 0,6 | 99 | 0,5 | 54 | 0,5 |
| 17 | HEIMAT | 2 | 0,1 | 3 | 0,1 | 0 | 0,0 | 4 | 0,1 | 5 | 0,0 | 4 | 0,0 |
| 18 | Verjüngungsforschung | 3 | 0,1 | 3 | 0,1 | 7 | 0,1 | 2 | 0,0 | 13 | 0,1 | 7 | 0,1 |
| 19 | Bündnis C | 0 | 0,0 | 2 | 0,1 | 7 | 0,1 | 3 | 0,0 | 13 | 0,1 | 8 | 0,1 |
| 20 | BIG | 1 | 0,0 | 2 | 0,1 | 2 | 0,0 | 3 | 0,0 | 6 | 0,0 | 6 | 0,1 |
| 21 | MENSCHLICHE WELT | 2 | 0,1 | 4 | 0,1 | 5 | 0,1 | 3 | 0,0 | 18 | 0,1 | 6 | 0,1 |
| 22 | DKP | 3 | 0,1 | 0 | 0,0 | 0 | 0,0 | 2 | 0,0 | 7 | 0,0 | 4 | 0,0 |
| 23 | MLPD | 0 | 0,0 | 0 | 0,0 | 0 | 0,0 | 2 | 0,0 | 7 | 0,0 | 5 | 0,0 |
| 24 | SGP | 0 | 0,0 | 0 | 0,0 | 1 | 0,0 | 0 | 0,0 | 4 | 0,0 | 0 | 0,0 |
| 25 | ABG | 1 | 0,0 | 1 | 0,0 | 1 | 0,0 | 4 | 0,1 | 3 | 0,0 | 4 | 0,0 |
| 26 | dieBasis | 14 | 0,5 | 15 | 0,5 | 38 | 0,6 | 32 | 0,5 | 82 | 0,4 | 52 | 0,5 |
| 27 | BÜNDNIS DEUTSCHLAND | 6 | 0,2 | 12 | 0,4 | 17 | 0,3 | 27 | 0,4 | 64 | 0,3 | 31 | 0,3 |
| 28 | BSW | 126 | 4,3 | 96 | 3,2 | 220 | 3,4 | 174 | 2,6 | 550 | 2,6 | 320 | 3,0 |
| 29 | DAVA | 0 | 0,0 | 10 | 0,3 | 9 | 0,1 | 15 | 0,2 | 33 | 0,2 | 17 | 0,2 |
| 30 | KLIMALISTE | 1 | 0,0 | 4 | 0,1 | 10 | 0,2 | 10 | 0,2 | 33 | 0,2 | 17 | 0,2 |
| 31 | LETZTE GENERATION | 8 | 0,3 | 11 | 0,4 | 18 | 0,3 | 28 | 0,4 | 128 | 0,6 | 74 | 0,7 |
| 32 | PDV | 1 | 0,0 | 1 | 0,0 | 3 | 0,0 | 3 | 0,0 | 16 | 0,1 | 5 | 0,0 |
| 33 | PDF | 15 | 0,5 | 22 | 0,7 | 47 | 0,7 | 72 | 1,1 | 134 | 0,6 | 59 | 0,5 |
| 34 | V-Partei ³ | 0 | 0,0 | 3 | 0,1 | 6 | 0,1 | 11 | 0,2 | 40 | 0,2 | 33 | 0,3 |

LTW = Landtagswahlkreis

OT = Ortsteil

Stimmen im Vergleich

| Nr. | Merkmal/ Partei | OT 9 | | OT 10 | | OT 11 | | OT 12 | | OT 13 | | OT 14 | |
|-----|-----------------------|--------|------|--------|------|-------|------|--------|------|-------|------|-------|------|
| | | abs. | in % | abs. | in % | abs. | in % | abs. | in % | abs. | in % | abs. | in % |
| | Wahlberechtigte | 11.911 | x | 21.624 | x | 7.047 | x | 11.577 | x | 3.308 | x | 6.187 | x |
| | Wähler*innen | 5.014 | 42,1 | 14.255 | 65,9 | 4.963 | 70,4 | 6.931 | 59,9 | 2.296 | 69,4 | 3.945 | 63,8 |
| | ungültige Stimmen | 42 | 0,8 | 65 | 0,5 | 33 | 0,7 | 46 | 0,7 | 6 | 0,3 | 14 | 0,4 |
| | gültige Stimmen | 4.972 | 99,2 | 14.190 | 99,5 | 4.930 | 99,3 | 6.885 | 99,3 | 2.290 | 99,7 | 3.931 | 99,6 |
| 1 | GRÜNE | 541 | 10,9 | 4.100 | 28,9 | 1.093 | 22,2 | 1.599 | 23,2 | 380 | 16,6 | 695 | 17,7 |
| 2 | CDU | 1.145 | 23,0 | 1.915 | 13,5 | 1.405 | 28,5 | 1.356 | 19,7 | 692 | 30,2 | 1.036 | 26,4 |
| 3 | SPD | 1.046 | 21,0 | 1.996 | 14,1 | 896 | 18,2 | 1.259 | 18,3 | 388 | 16,9 | 719 | 18,3 |
| 4 | AfD | 858 | 17,3 | 709 | 5,0 | 400 | 8,1 | 546 | 7,9 | 208 | 9,1 | 415 | 10,6 |
| 5 | FDP | 163 | 3,3 | 674 | 4,7 | 263 | 5,3 | 326 | 4,7 | 162 | 7,1 | 230 | 5,9 |
| 6 | LINKE | 230 | 4,6 | 1.083 | 7,6 | 149 | 3,0 | 318 | 4,6 | 50 | 2,2 | 110 | 2,8 |
| 7 | PARTEI | 105 | 2,1 | 752 | 5,3 | 108 | 2,2 | 266 | 3,9 | 54 | 2,4 | 95 | 2,4 |
| 8 | Tierschutzpartei | 96 | 1,9 | 270 | 1,9 | 58 | 1,2 | 121 | 1,8 | 22 | 1,0 | 57 | 1,5 |
| 9 | PIRATEN | 21 | 0,4 | 108 | 0,8 | 11 | 0,2 | 47 | 0,7 | 8 | 0,3 | 22 | 0,6 |
| 10 | FAMILIE | 36 | 0,7 | 48 | 0,3 | 32 | 0,6 | 50 | 0,7 | 14 | 0,6 | 38 | 1,0 |
| 11 | FREIE WÄHLER | 26 | 0,5 | 102 | 0,7 | 30 | 0,6 | 45 | 0,7 | 20 | 0,9 | 34 | 0,9 |
| 12 | Volt | 73 | 1,5 | 1.117 | 7,9 | 119 | 2,4 | 295 | 4,3 | 80 | 3,5 | 123 | 3,1 |
| 13 | ÖDP | 17 | 0,3 | 66 | 0,5 | 20 | 0,4 | 23 | 0,3 | 1 | 0,0 | 8 | 0,2 |
| 14 | MERA25 | 57 | 1,1 | 110 | 0,8 | 13 | 0,3 | 37 | 0,5 | 16 | 0,7 | 23 | 0,6 |
| 15 | TIERSCHUTZ hier! | 22 | 0,4 | 23 | 0,2 | 18 | 0,4 | 27 | 0,4 | 13 | 0,6 | 12 | 0,3 |
| 16 | PdH | 4 | 0,1 | 89 | 0,6 | 3 | 0,1 | 23 | 0,3 | 4 | 0,2 | 9 | 0,2 |
| 17 | HEIMAT | 3 | 0,1 | 6 | 0,0 | 2 | 0,0 | 3 | 0,0 | 1 | 0,0 | 0 | 0,0 |
| 18 | Verjüngungsforschung | 1 | 0,0 | 11 | 0,1 | 1 | 0,0 | 1 | 0,0 | 1 | 0,0 | 3 | 0,1 |
| 19 | Bündnis C | 3 | 0,1 | 8 | 0,1 | 3 | 0,1 | 10 | 0,1 | 3 | 0,1 | 7 | 0,2 |
| 20 | BIG | 7 | 0,1 | 9 | 0,1 | 4 | 0,1 | 5 | 0,1 | 2 | 0,1 | 1 | 0,0 |
| 21 | MENSCHLICHE WELT | 6 | 0,1 | 11 | 0,1 | 6 | 0,1 | 11 | 0,2 | 0 | 0,0 | 3 | 0,1 |
| 22 | DKP | 9 | 0,2 | 16 | 0,1 | 2 | 0,0 | 4 | 0,1 | 2 | 0,1 | 1 | 0,0 |
| 23 | MLPD | 2 | 0,0 | 11 | 0,1 | 0 | 0,0 | 2 | 0,0 | 0 | 0,0 | 1 | 0,0 |
| 24 | SGP | 2 | 0,0 | 4 | 0,0 | 0 | 0,0 | 2 | 0,0 | 0 | 0,0 | 1 | 0,0 |
| 25 | ABG | 3 | 0,1 | 4 | 0,0 | 2 | 0,0 | 3 | 0,0 | 0 | 0,0 | 0 | 0,0 |
| 26 | dieBasis | 11 | 0,2 | 52 | 0,4 | 24 | 0,5 | 34 | 0,5 | 13 | 0,6 | 15 | 0,4 |
| 27 | BÜNDNIS DEUTSCHLAND | 12 | 0,2 | 57 | 0,4 | 9 | 0,2 | 30 | 0,4 | 15 | 0,7 | 14 | 0,4 |
| 28 | BSW | 367 | 7,4 | 498 | 3,5 | 192 | 3,9 | 298 | 4,3 | 85 | 3,7 | 178 | 4,5 |
| 29 | DAVA | 68 | 1,4 | 29 | 0,2 | 11 | 0,2 | 19 | 0,3 | 29 | 1,3 | 27 | 0,7 |
| 30 | KLIMALISTE | 2 | 0,0 | 23 | 0,2 | 4 | 0,1 | 7 | 0,1 | 1 | 0,0 | 6 | 0,2 |
| 31 | LETZTE GENERATION | 4 | 0,1 | 116 | 0,8 | 14 | 0,3 | 45 | 0,7 | 3 | 0,1 | 11 | 0,3 |
| 32 | PDV | 2 | 0,0 | 7 | 0,0 | 0 | 0,0 | 5 | 0,1 | 1 | 0,0 | 3 | 0,1 |
| 33 | PDF | 23 | 0,5 | 125 | 0,9 | 26 | 0,5 | 52 | 0,8 | 22 | 1,0 | 29 | 0,7 |
| 34 | V-Partei ³ | 7 | 0,1 | 41 | 0,3 | 12 | 0,2 | 16 | 0,2 | 0 | 0,0 | 5 | 0,1 |

LTW = Landtagswahlkreis

OT = Ortsteil

Stimmen im Vergleich

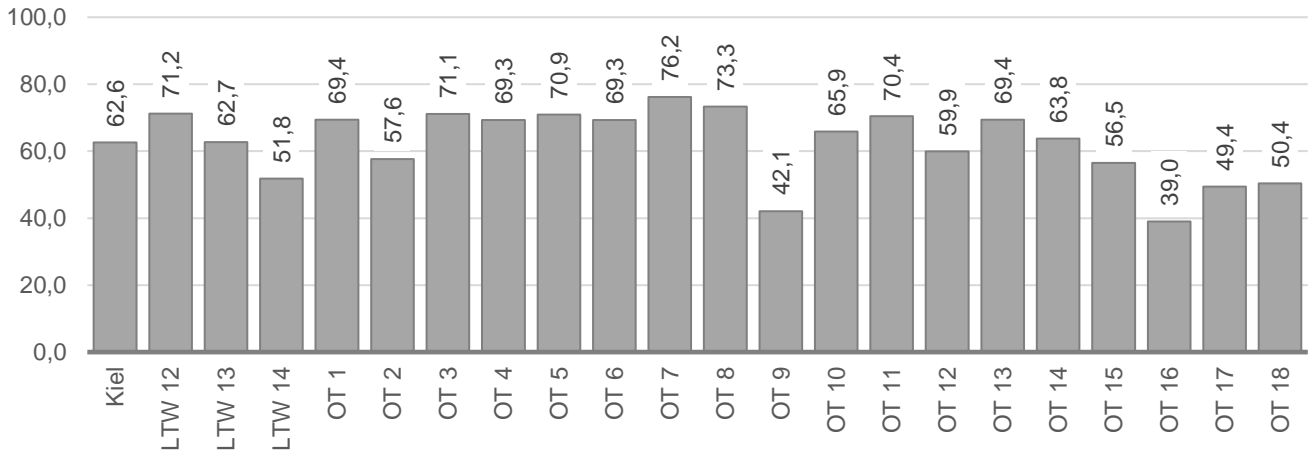
| Nr. | Merkmal/ Partei | OT 15 | | OT 16 | | OT 17 | | OT 18 | |
|-----|-----------------------|--------|------|--------|------|--------|------|-------|------|
| | | abs. | in % | abs. | in % | abs. | in % | abs. | in % |
| | Wahlberechtigte | 13.041 | x | 12.125 | x | 10.470 | x | 8.719 | x |
| | Wähler*innen | 7.371 | 56,5 | 4.730 | 39,0 | 5.168 | 49,4 | 4.391 | 50,4 |
| | ungültige Stimmen | 37 | 0,5 | 43 | 0,9 | 52 | 1,0 | 33 | 0,8 |
| | gültige Stimmen | 7.334 | 99,5 | 4.687 | 99,1 | 5.116 | 99,0 | 4.358 | 99,2 |
| 1 | GRÜNE | 1.183 | 16,1 | 751 | 16,0 | 673 | 13,2 | 669 | 15,4 |
| 2 | CDU | 1.749 | 23,8 | 492 | 10,5 | 1.099 | 21,5 | 876 | 20,1 |
| 3 | SPD | 1.469 | 20,0 | 731 | 15,6 | 1.102 | 21,5 | 826 | 19,0 |
| 4 | AfD | 985 | 13,4 | 557 | 11,9 | 705 | 13,8 | 682 | 15,6 |
| 5 | FDP | 344 | 4,7 | 149 | 3,2 | 200 | 3,9 | 185 | 4,2 |
| 6 | LINKE | 216 | 2,9 | 503 | 10,7 | 197 | 3,9 | 164 | 3,8 |
| 7 | PARTEI | 193 | 2,6 | 319 | 6,8 | 158 | 3,1 | 120 | 2,8 |
| 8 | Tierschutzpartei | 123 | 1,7 | 102 | 2,2 | 125 | 2,4 | 78 | 1,8 |
| 9 | PIRATEN | 62 | 0,8 | 47 | 1,0 | 54 | 1,1 | 38 | 0,9 |
| 10 | FAMILIE | 64 | 0,9 | 17 | 0,4 | 34 | 0,7 | 49 | 1,1 |
| 11 | FREIE WÄHLER | 50 | 0,7 | 29 | 0,6 | 43 | 0,8 | 28 | 0,6 |
| 12 | Volt | 202 | 2,8 | 277 | 5,9 | 172 | 3,4 | 180 | 4,1 |
| 13 | ÖDP | 23 | 0,3 | 21 | 0,4 | 15 | 0,3 | 12 | 0,3 |
| 14 | MERA25 | 22 | 0,3 | 78 | 1,7 | 27 | 0,5 | 25 | 0,6 |
| 15 | TIERSCHUTZ hier! | 36 | 0,5 | 23 | 0,5 | 25 | 0,5 | 18 | 0,4 |
| 16 | PdH | 23 | 0,3 | 22 | 0,5 | 21 | 0,4 | 20 | 0,5 |
| 17 | HEIMAT | 5 | 0,1 | 3 | 0,1 | 5 | 0,1 | 5 | 0,1 |
| 18 | Verjüngungsforschung | 7 | 0,1 | 7 | 0,1 | 2 | 0,0 | 2 | 0,0 |
| 19 | Bündnis C | 17 | 0,2 | 6 | 0,1 | 7 | 0,1 | 1 | 0,0 |
| 20 | BIG | 4 | 0,1 | 15 | 0,3 | 8 | 0,2 | 5 | 0,1 |
| 21 | MENSCHLICHE WELT | 8 | 0,1 | 9 | 0,2 | 11 | 0,2 | 6 | 0,1 |
| 22 | DKP | 9 | 0,1 | 17 | 0,4 | 1 | 0,0 | 3 | 0,1 |
| 23 | MLPD | 3 | 0,0 | 7 | 0,1 | 1 | 0,0 | 0 | 0,0 |
| 24 | SGP | 3 | 0,0 | 1 | 0,0 | 1 | 0,0 | 2 | 0,0 |
| 25 | ABG | 6 | 0,1 | 1 | 0,0 | 2 | 0,0 | 4 | 0,1 |
| 26 | dieBasis | 28 | 0,4 | 20 | 0,4 | 10 | 0,2 | 14 | 0,3 |
| 27 | BÜNDNIS DEUTSCHLAND | 32 | 0,4 | 13 | 0,3 | 22 | 0,4 | 17 | 0,4 |
| 28 | BSW | 328 | 4,5 | 278 | 5,9 | 242 | 4,7 | 209 | 4,8 |
| 29 | DAVA | 34 | 0,5 | 102 | 2,2 | 74 | 1,4 | 56 | 1,3 |
| 30 | KLIMALISTE | 7 | 0,1 | 7 | 0,1 | 6 | 0,1 | 4 | 0,1 |
| 31 | LETZTE GENERATION | 21 | 0,3 | 49 | 1,0 | 22 | 0,4 | 21 | 0,5 |
| 32 | PDV | 3 | 0,0 | 1 | 0,0 | 5 | 0,1 | 3 | 0,1 |
| 33 | PDF | 64 | 0,9 | 25 | 0,5 | 41 | 0,8 | 27 | 0,6 |
| 34 | V-Partei ³ | 11 | 0,1 | 8 | 0,2 | 6 | 0,1 | 9 | 0,2 |

LTW = Landtagswahlkreis

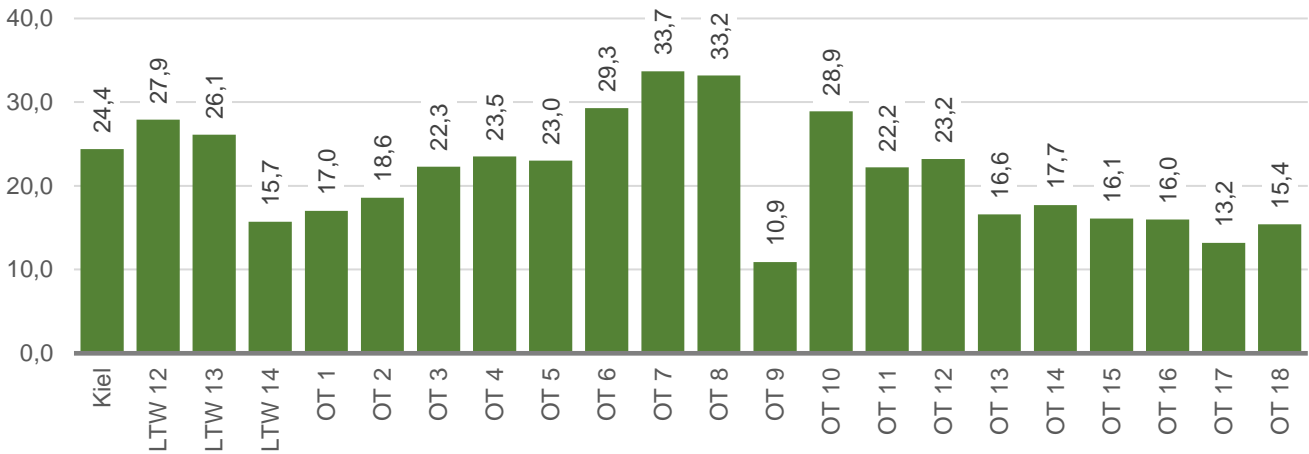
OT = Ortsteil

Vergleichsgrafiken

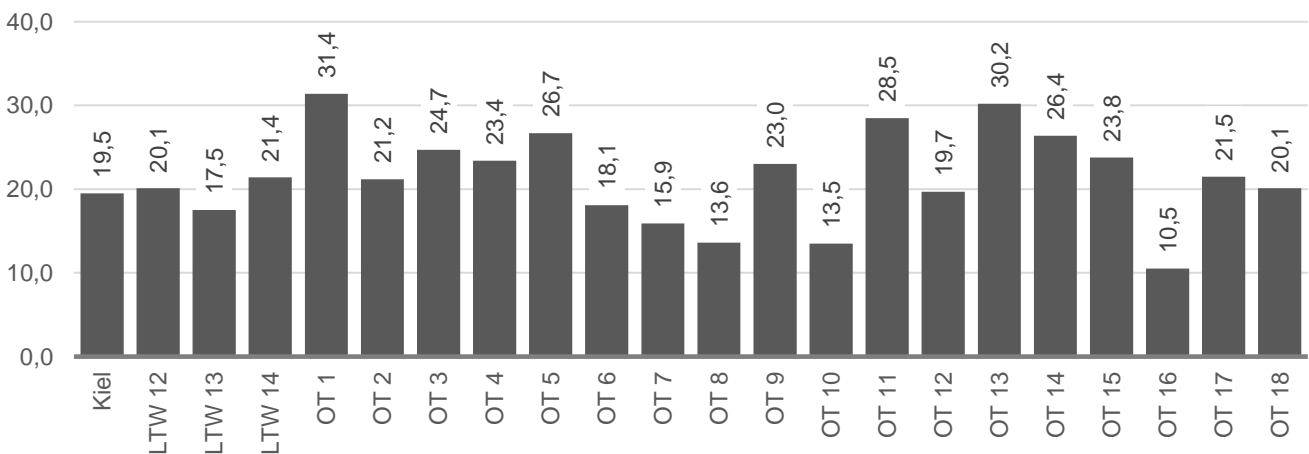
Wähler*innen



GRÜNE

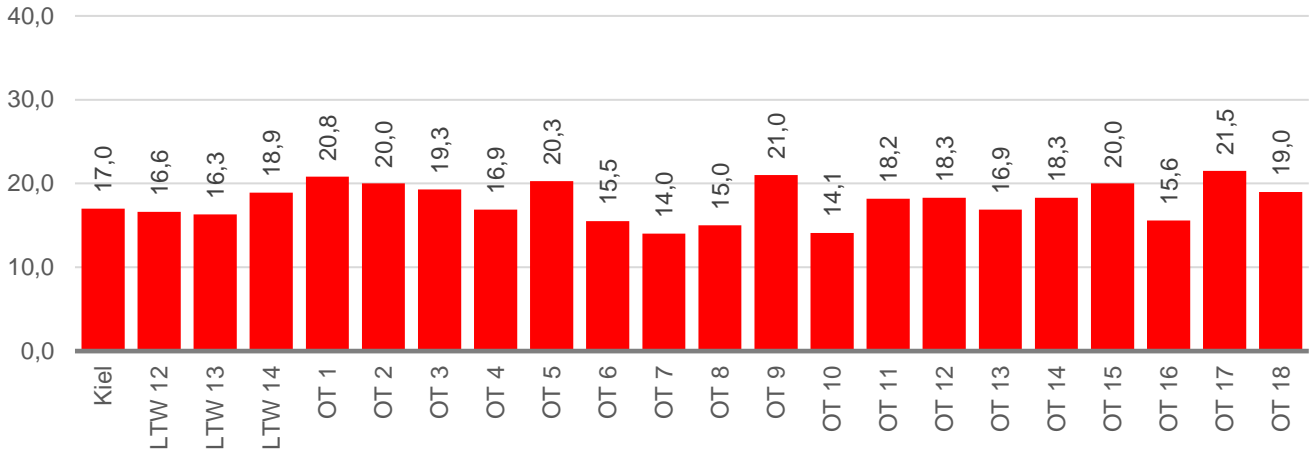


CDU

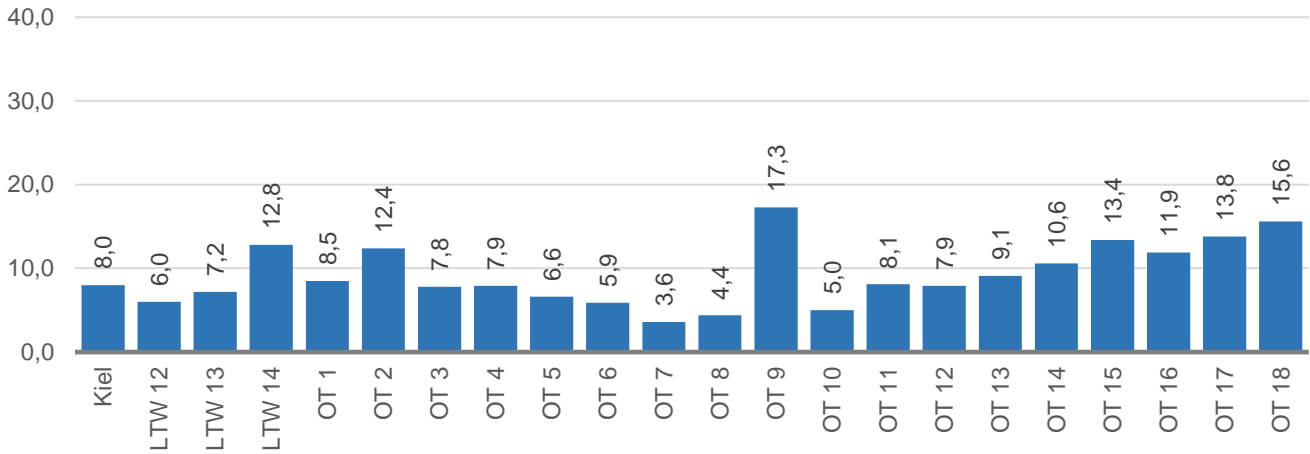


Vergleichsgrafiken

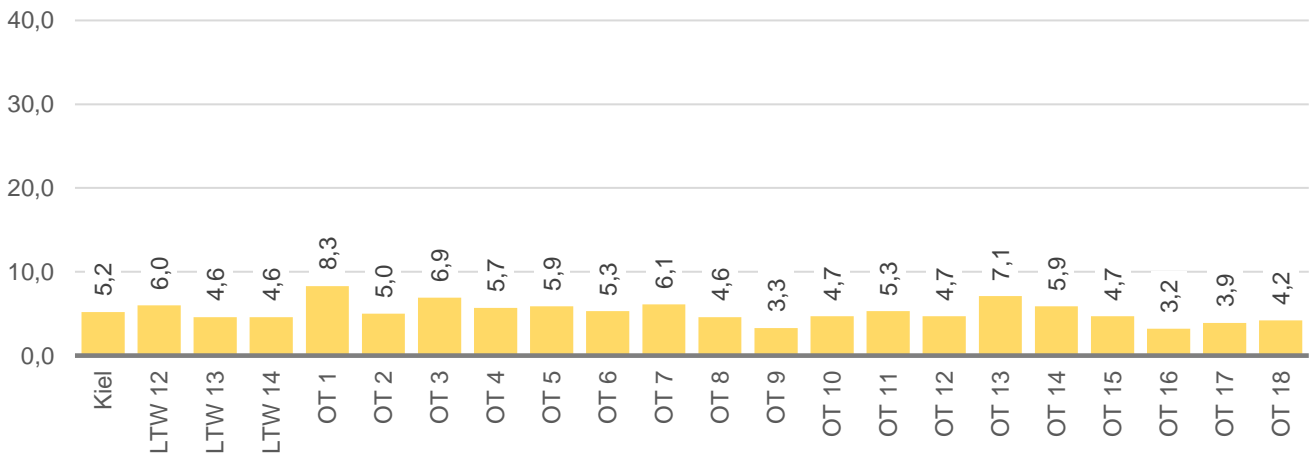
SPD



AfD

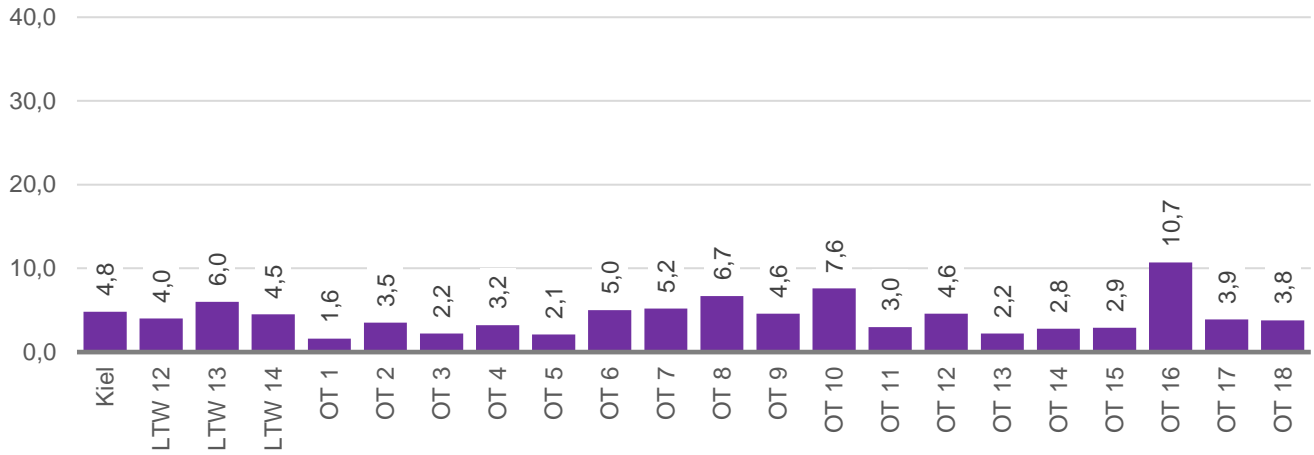


FDP

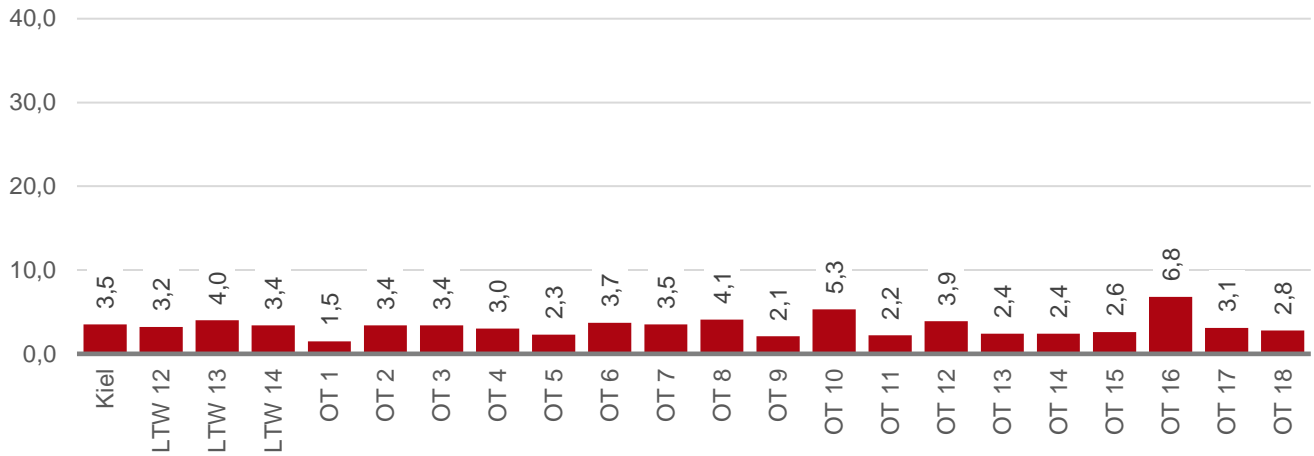


Vergleichsgrafiken

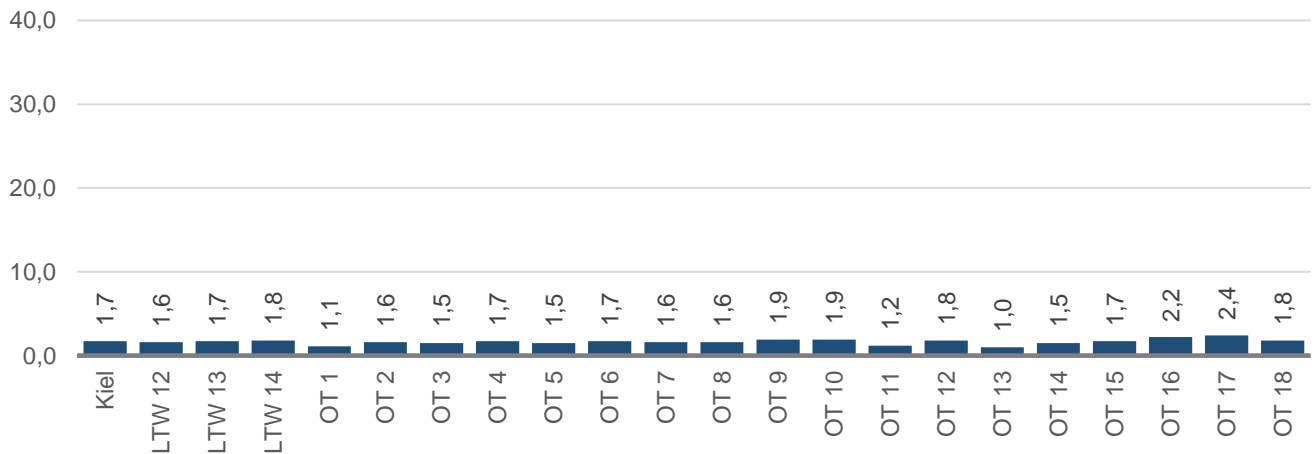
LINKE



PARTEI

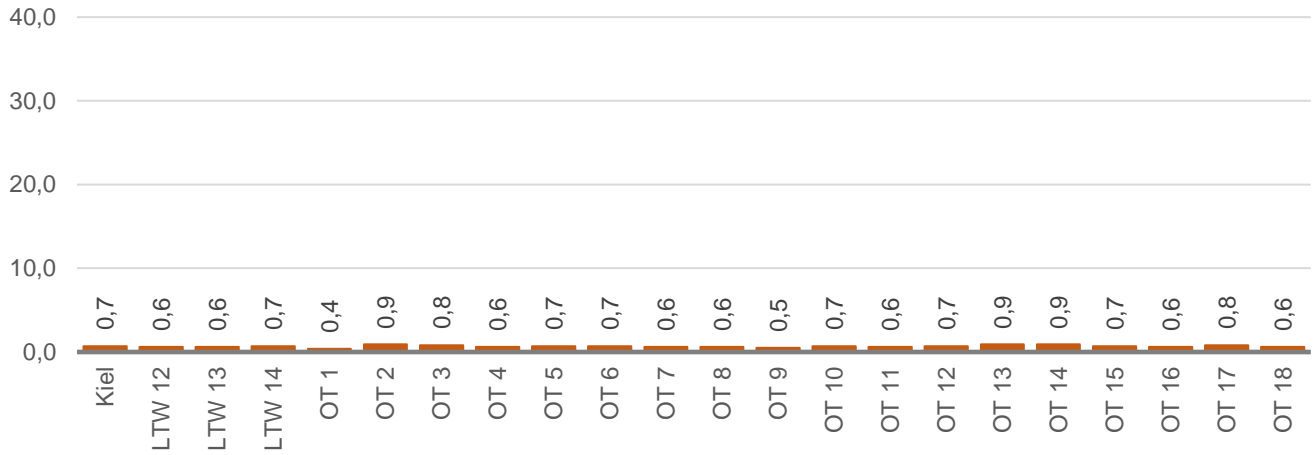


Tierschutzpartei

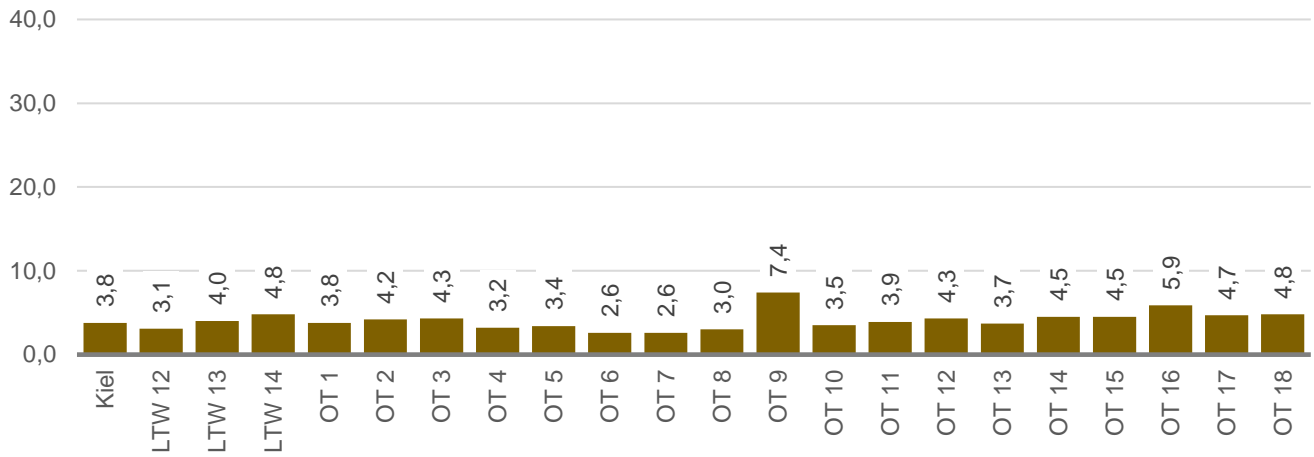


Vergleichsgrafiken

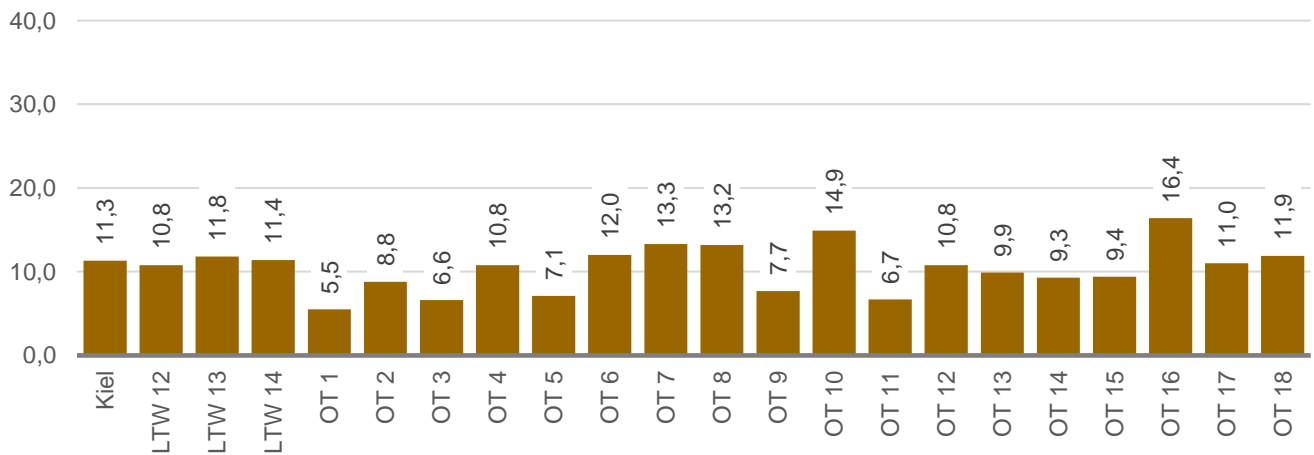
FREIE WÄHLER



BSW

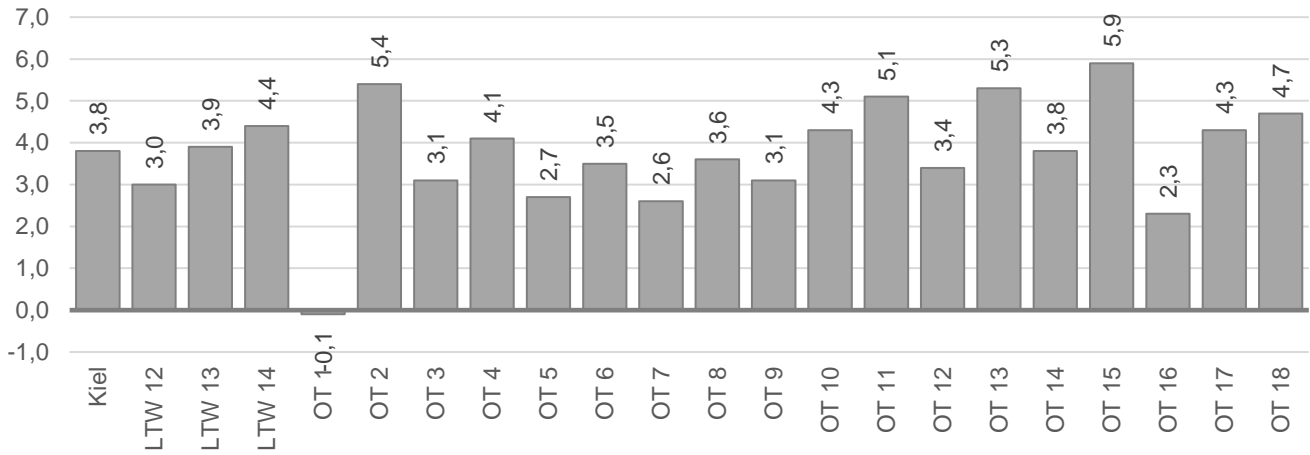


Sonstige

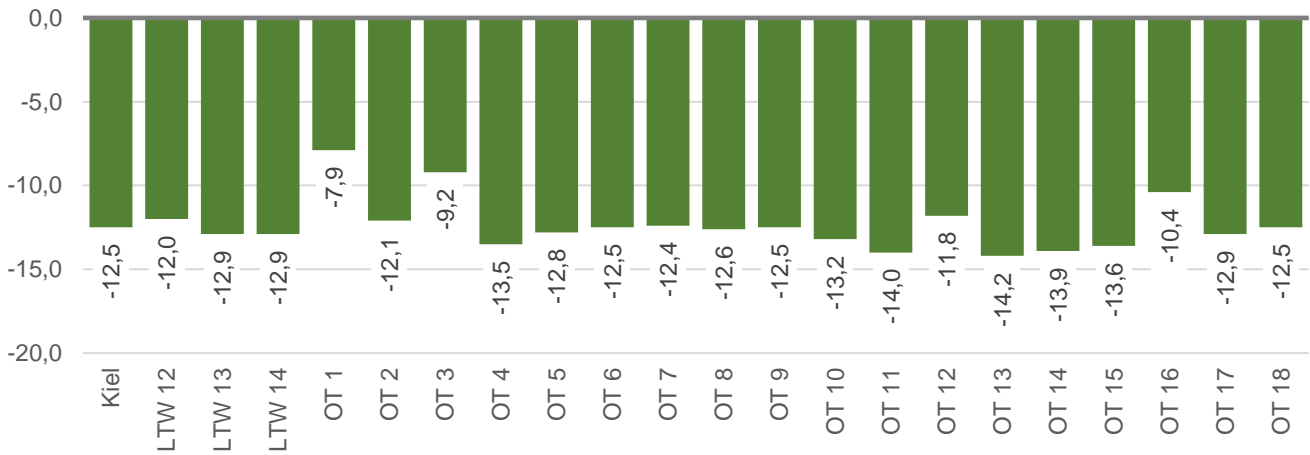


Vergleichsgrafiken - Gewinne/Verluste (+/-)

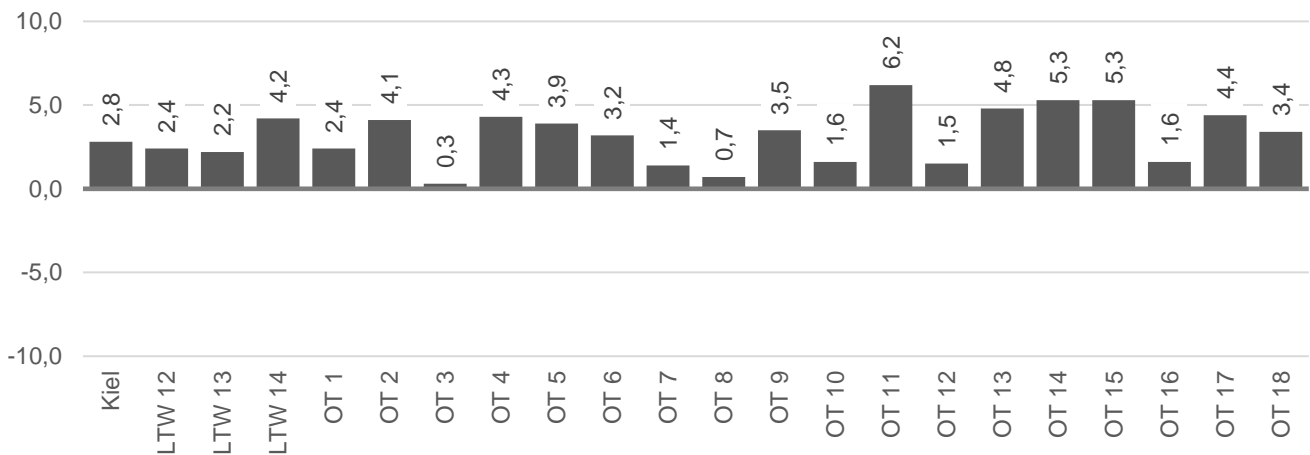
Wahlbeteiligung - Gewinne/Verluste (+/-)



GRÜNE - Gewinne/Verluste (+/-)

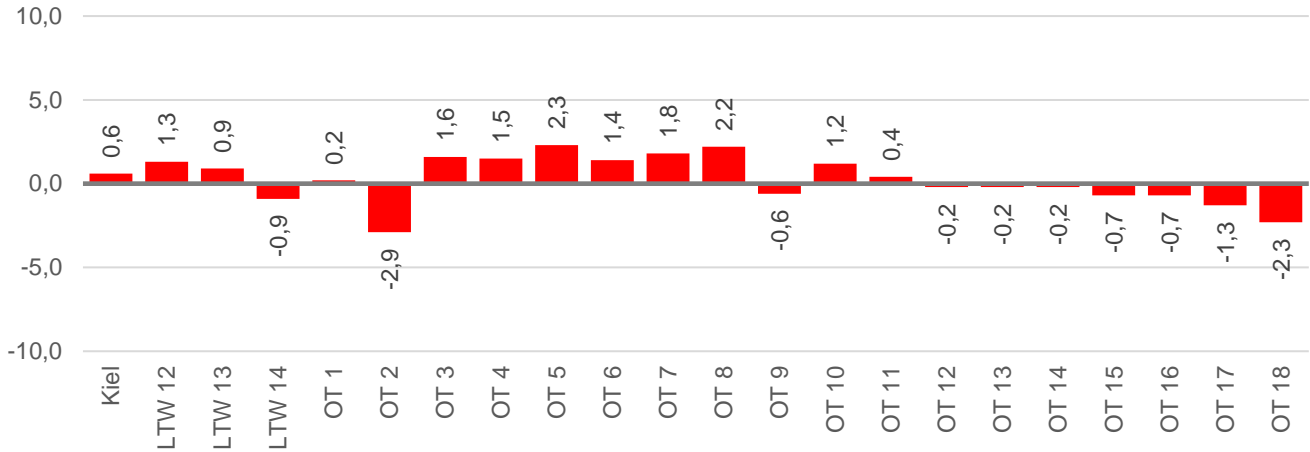


CDU - Gewinne/Verluste (+/-)

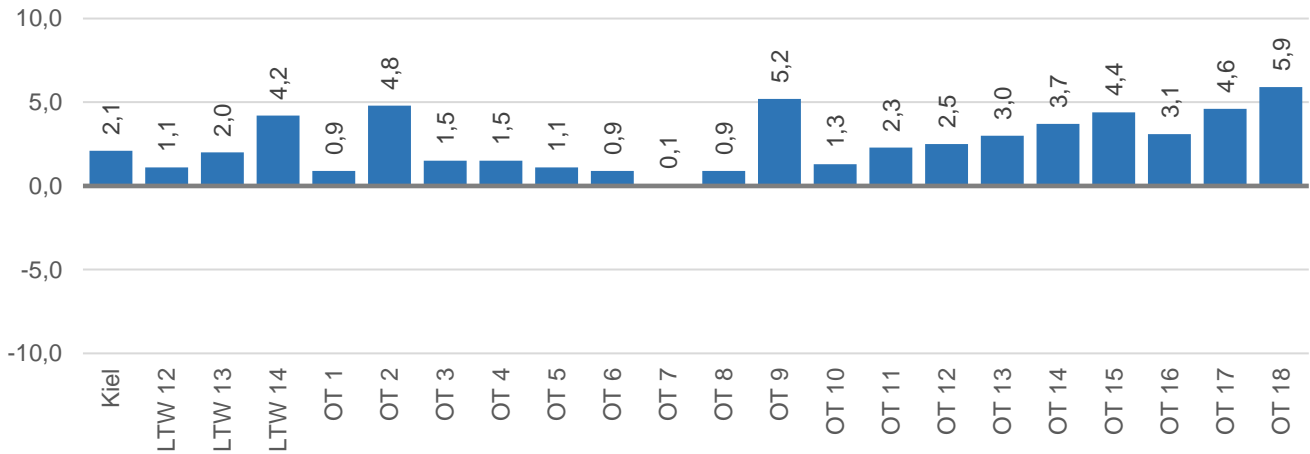


Vergleichsgrafiken - Gewinne/Verluste (+/-)

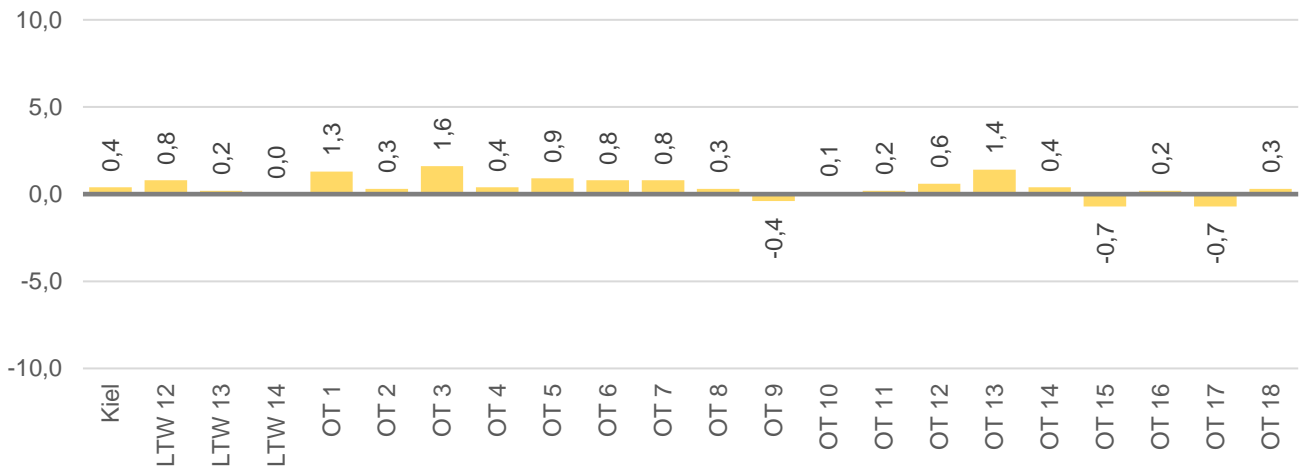
SPD - Gewinne/Verluste (+/-)



AfD - Gewinne/Verluste (+/-)

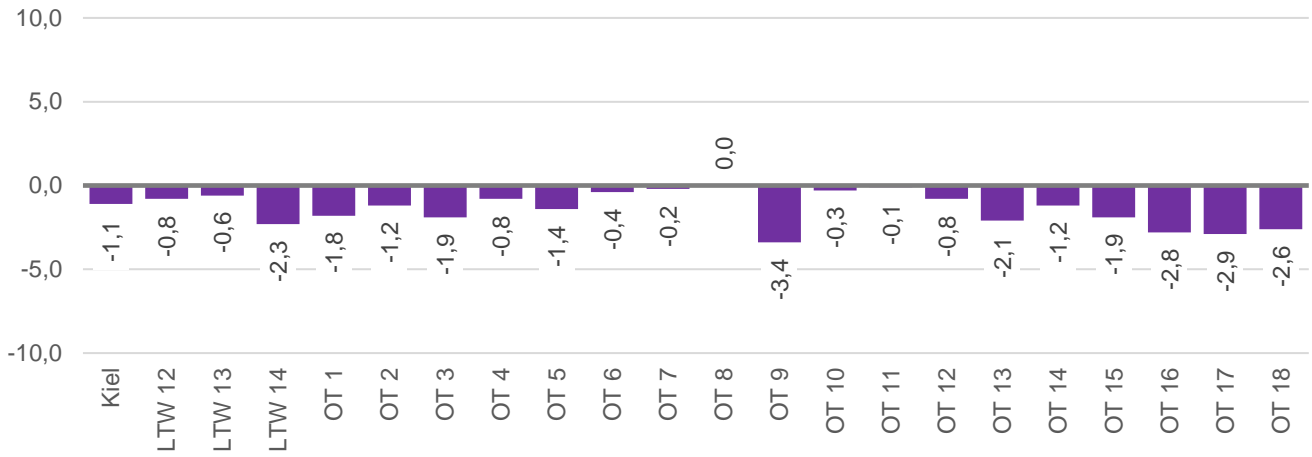


FDP - Gewinne/Verluste (+/-)

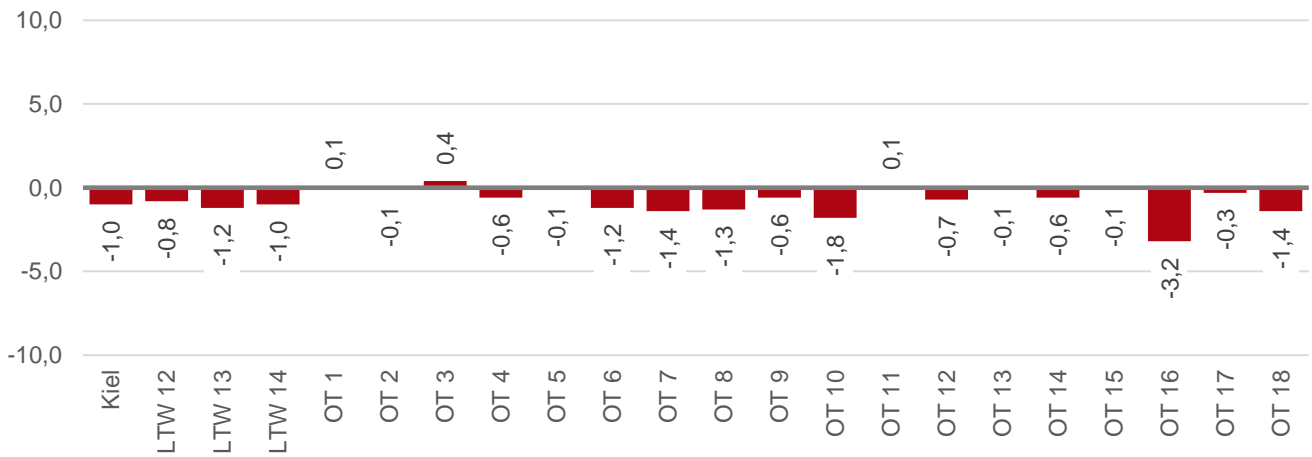


Vergleichsgrafiken - Gewinne/Verluste (+/-)

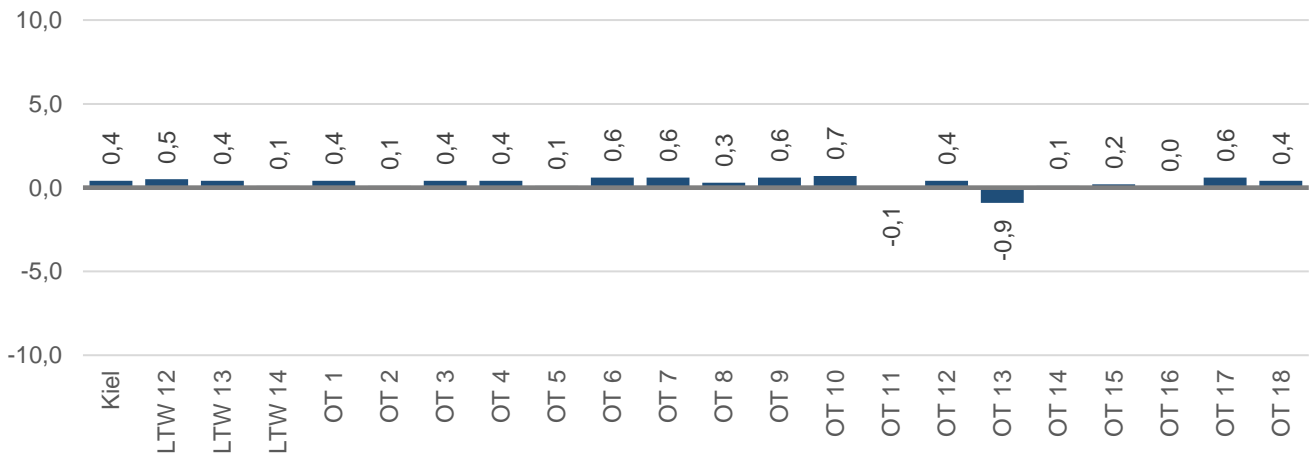
LINKE - Gewinne/Verluste (+/-)



PARTEI - Gewinne/Verluste (+/-)

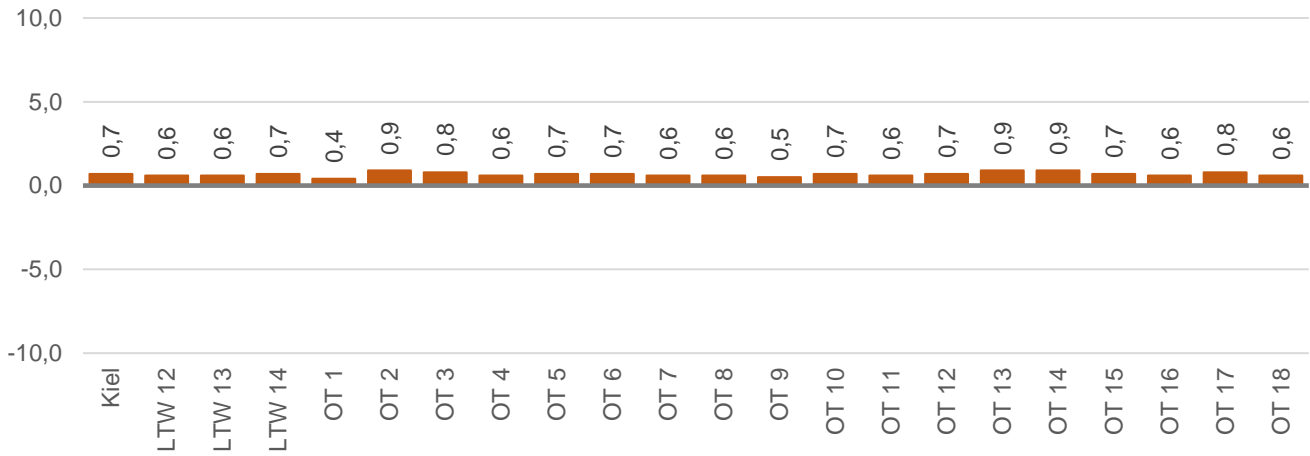


Tierschutzpartei - Gewinne/Verluste (+/-)

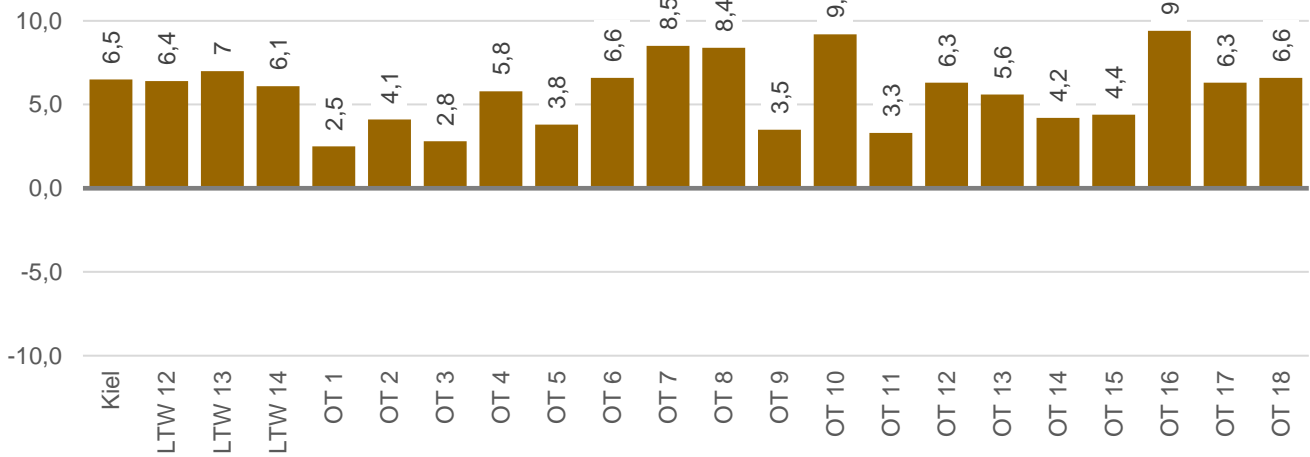


Vergleichsgrafiken - Gewinne/Verluste (+/-)

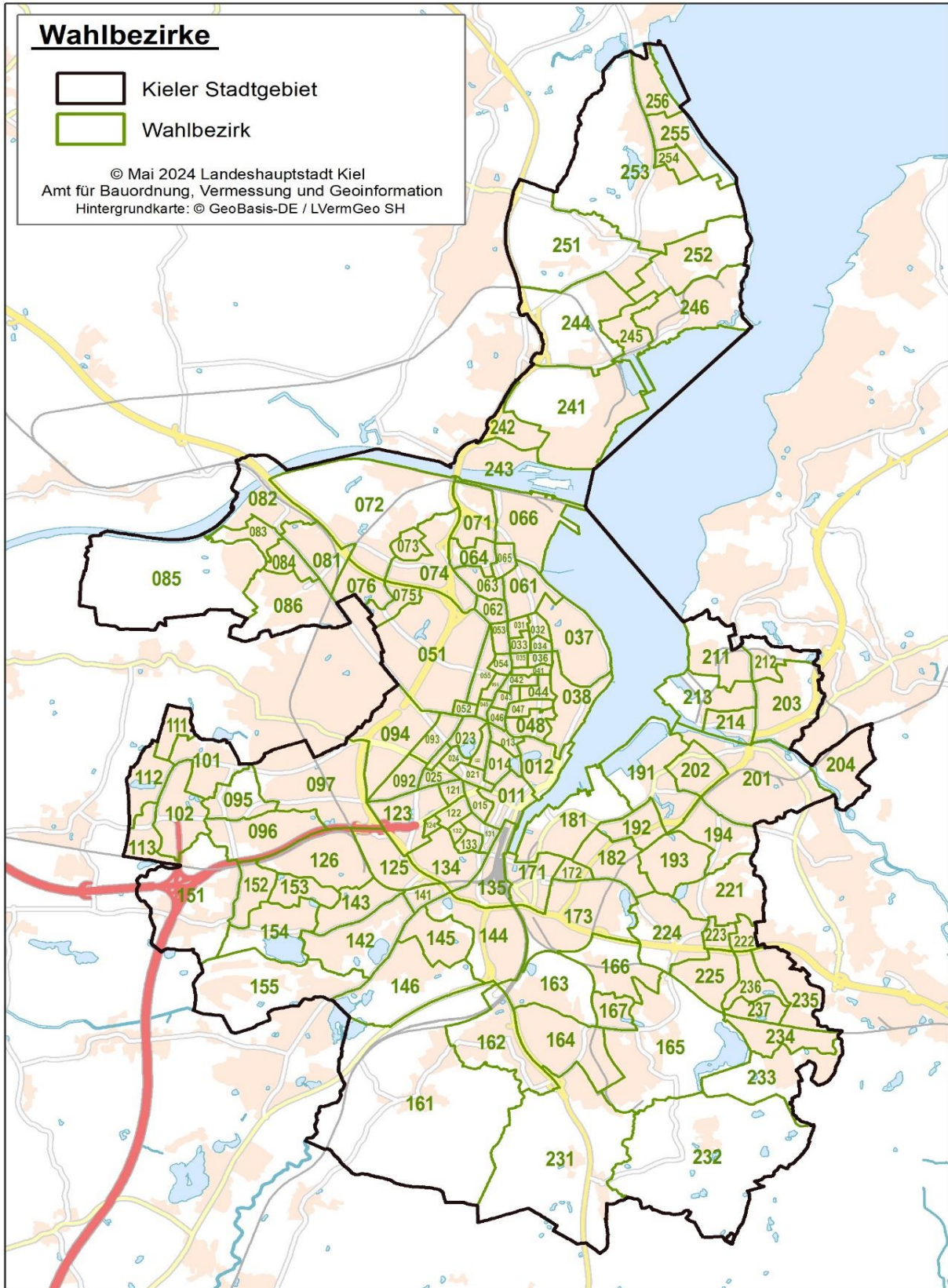
FREIE WÄHLER - Gewinne/Verluste (+/-)



Sonstige - Gewinne/Verluste (+/-)



Die Kieler Wahlbezirke



Stimmen in den Wahlbezirken (nur Urnenwahl)

| Nr. | Merkmal/ Partei | 011 | | 012 | | 013 | | 014 | | 015 | | 021 | | 022 | |
|-----|-----------------------|-------|------|-------|------|-------|------|-------|------|-------|------|-------|------|-------|------|
| | | abs. | in % | abs. | in % | abs. | in % | abs. | in % | abs. | in % | abs. | in % | abs. | in % |
| | Wahlberechtigte | 1.642 | x | 1.543 | x | 1.670 | x | 1.670 | x | 1.622 | x | 1.515 | x | 1.196 | x |
| | Wähler*innen | 620 | 37,8 | 547 | 35,5 | 748 | 44,8 | 659 | 39,5 | 596 | 36,7 | 655 | 43,2 | 596 | 49,8 |
| | ungültig | 1 | 0,2 | 3 | 0,5 | 2 | 0,3 | 6 | 0,9 | 1 | 0,2 | 2 | 0,3 | 2 | 0,3 |
| | gültig | 619 | 99,8 | 544 | 99,5 | 746 | 99,7 | 653 | 99,1 | 595 | 99,8 | 653 | 99,7 | 594 | 99,7 |
| 1 | GRÜNE | 149 | 24,1 | 135 | 24,8 | 252 | 33,8 | 173 | 26,5 | 157 | 26,4 | 223 | 34,2 | 227 | 38,2 |
| 2 | CDU | 83 | 13,4 | 96 | 17,6 | 66 | 8,8 | 101 | 15,5 | 67 | 11,3 | 61 | 9,3 | 70 | 11,8 |
| 3 | SPD | 89 | 14,4 | 70 | 12,9 | 94 | 12,6 | 98 | 15,0 | 67 | 11,3 | 89 | 13,6 | 98 | 16,5 |
| 4 | AfD | 35 | 5,7 | 36 | 6,6 | 45 | 6,0 | 30 | 4,6 | 32 | 5,4 | 23 | 3,5 | 21 | 3,5 |
| 5 | FDP | 33 | 5,3 | 49 | 9,0 | 35 | 4,7 | 36 | 5,5 | 31 | 5,2 | 30 | 4,6 | 37 | 6,2 |
| 6 | DIE LINKE | 59 | 9,5 | 29 | 5,3 | 54 | 7,2 | 32 | 4,9 | 61 | 10,3 | 49 | 7,5 | 31 | 5,2 |
| 7 | Die PARTEI | 36 | 5,8 | 15 | 2,8 | 40 | 5,4 | 33 | 5,1 | 35 | 5,9 | 31 | 4,7 | 22 | 3,7 |
| 8 | Tierschutzpartei | 10 | 1,6 | 5 | 0,9 | 11 | 1,5 | 7 | 1,1 | 11 | 1,8 | 12 | 1,8 | 5 | 0,8 |
| 9 | PIRATEN | 8 | 1,3 | 4 | 0,7 | 4 | 0,5 | 7 | 1,1 | 1 | 0,2 | 5 | 0,8 | 5 | 0,8 |
| 10 | FAMILIE | 1 | 0,2 | 0 | 0,0 | 4 | 0,5 | 0 | 0,0 | 4 | 0,7 | 1 | 0,2 | 0 | 0,0 |
| 11 | FREIE WÄHLER | 3 | 0,5 | 5 | 0,9 | 2 | 0,3 | 5 | 0,8 | 6 | 1,0 | 2 | 0,3 | 4 | 0,7 |
| 12 | Volt | 42 | 6,8 | 39 | 7,2 | 73 | 9,8 | 76 | 11,6 | 58 | 9,7 | 70 | 10,7 | 27 | 4,5 |
| 13 | ÖDP | 1 | 0,2 | 3 | 0,6 | 0 | 0,0 | 7 | 1,1 | 0 | 0,0 | 1 | 0,2 | 2 | 0,3 |
| 14 | MERA25 | 6 | 1,0 | 5 | 0,9 | 9 | 1,2 | 3 | 0,5 | 8 | 1,3 | 1 | 0,2 | 6 | 1,0 |
| 15 | TIERSCHUTZ hier! | 1 | 0,2 | 1 | 0,2 | 4 | 0,5 | 0 | 0,0 | 0 | 0,0 | 4 | 0,6 | 3 | 0,5 |
| 16 | PdH | 5 | 0,8 | 7 | 1,3 | 3 | 0,4 | 9 | 1,4 | 4 | 0,7 | 3 | 0,5 | 0 | 0,0 |
| 17 | HEIMAT | 1 | 0,2 | 0 | 0,0 | 0 | 0,0 | 1 | 0,2 | 0 | 0,0 | 0 | 0,0 | 1 | 0,2 |
| 18 | Schulmed. Verj. | 0 | 0,0 | 0 | 0,0 | 1 | 0,1 | 0 | 0,0 | 0 | 0,0 | 3 | 0,5 | 0 | 0,0 |
| 19 | Bündnis C | 0 | 0,0 | 1 | 0,2 | 1 | 0,1 | 0 | 0,0 | 0 | 0,0 | 0 | 0,0 | 1 | 0,2 |
| 20 | BIG | 0 | 0,0 | 0 | 0,0 | 1 | 0,1 | 0 | 0,0 | 2 | 0,3 | 1 | 0,2 | 0 | 0,0 |
| 21 | Menschl. Welt | 0 | 0,0 | 0 | 0,0 | 0 | 0,0 | 0 | 0,0 | 0 | 0,0 | 0 | 0,0 | 0 | 0,0 |
| 22 | DKP | 0 | 0,0 | 0 | 0,0 | 1 | 0,1 | 0 | 0,0 | 1 | 0,2 | 0 | 0,0 | 1 | 0,2 |
| 23 | MLPD | 0 | 0,0 | 1 | 0,2 | 0 | 0,0 | 0 | 0,0 | 1 | 0,2 | 1 | 0,2 | 0 | 0,0 |
| 24 | SGP | 0 | 0,0 | 0 | 0,0 | 0 | 0,0 | 0 | 0,0 | 0 | 0,0 | 0 | 0,0 | 0 | 0,0 |
| 25 | ABG | 0 | 0,0 | 1 | 0,2 | 0 | 0,0 | 0 | 0,0 | 1 | 0,2 | 0 | 0,0 | 0 | 0,0 |
| 26 | dieBasis | 3 | 0,5 | 1 | 0,2 | 2 | 0,3 | 3 | 0,5 | 1 | 0,2 | 5 | 0,8 | 3 | 0,5 |
| 27 | BÜNDNIS DTL. | 6 | 1,0 | 3 | 0,6 | 2 | 0,3 | 2 | 0,3 | 4 | 0,7 | 1 | 0,2 | 2 | 0,3 |
| 28 | BSW | 34 | 5,5 | 30 | 5,5 | 31 | 4,2 | 17 | 2,6 | 31 | 5,2 | 21 | 3,2 | 17 | 2,9 |
| 29 | DAVA | 3 | 0,5 | 0 | 0,0 | 0 | 0,0 | 1 | 0,2 | 0 | 0,0 | 0 | 0,0 | 0 | 0,0 |
| 30 | KLIMALISTE | 1 | 0,2 | 0 | 0,0 | 2 | 0,3 | 0 | 0,0 | 2 | 0,3 | 1 | 0,2 | 1 | 0,2 |
| 31 | LETZTE GENERA. | 3 | 0,5 | 3 | 0,6 | 3 | 0,4 | 4 | 0,6 | 4 | 0,7 | 5 | 0,8 | 4 | 0,7 |
| 32 | PDV | 2 | 0,3 | 0 | 0,0 | 0 | 0,0 | 0 | 0,0 | 0 | 0,0 | 0 | 0,0 | 0 | 0,0 |
| 33 | PdF | 4 | 0,6 | 3 | 0,6 | 6 | 0,8 | 6 | 0,9 | 2 | 0,3 | 5 | 0,8 | 3 | 0,5 |
| 34 | V-Partei ³ | 1 | 0,2 | 2 | 0,4 | 0 | 0,0 | 2 | 0,3 | 4 | 0,7 | 5 | 0,8 | 3 | 0,5 |

Stimmen in den Wahlbezirken (nur Urnenwahl)

| Nr. | Merkmal/ Partei | 023 | | 024 | | 025 | | 031 | | 032 | | 033 | | 034 | |
|-----|-----------------------|-------|-------|-------|------|-------|------|------|-------|------|-------|-------|-------|-------|-------|
| | | abs. | in % | abs. | in % | abs. | in % | abs. | in % | abs. | in % | abs. | in % | abs. | in % |
| | Wahlberechtigte | 1.356 | x | 1.498 | x | 1.321 | x | 982 | x | 904 | x | 1.142 | x | 1.080 | x |
| | Wähler*innen | 589 | 43,4 | 659 | 44,0 | 555 | 42,0 | 474 | 48,3 | 415 | 45,9 | 547 | 47,9 | 456 | 42,2 |
| | ungültig | 0 | 0,0 | 1 | 0,2 | 4 | 0,7 | 0 | 0,0 | 0 | 0,0 | 0 | 0,0 | 0 | 0,0 |
| | gültig | 589 | 100,0 | 658 | 99,8 | 551 | 99,3 | 474 | 100,0 | 415 | 100,0 | 547 | 100,0 | 456 | 100,0 |
| 1 | GRÜNE | 197 | 33,4 | 235 | 35,7 | 159 | 28,9 | 170 | 35,9 | 138 | 33,3 | 215 | 39,3 | 183 | 40,1 |
| 2 | CDU | 63 | 10,7 | 71 | 10,8 | 43 | 7,8 | 64 | 13,5 | 67 | 16,1 | 57 | 10,4 | 56 | 12,3 |
| 3 | SPD | 89 | 15,1 | 83 | 12,6 | 82 | 14,9 | 73 | 15,4 | 65 | 15,7 | 87 | 15,9 | 57 | 12,5 |
| 4 | AfD | 18 | 3,1 | 29 | 4,4 | 31 | 5,6 | 11 | 2,3 | 14 | 3,4 | 11 | 2,0 | 9 | 2,0 |
| 5 | FDP | 34 | 5,8 | 27 | 4,1 | 24 | 4,4 | 30 | 6,3 | 36 | 8,7 | 27 | 4,9 | 26 | 5,7 |
| 6 | DIE LINKE | 46 | 7,8 | 59 | 9,0 | 49 | 8,9 | 22 | 4,6 | 10 | 2,4 | 30 | 5,5 | 21 | 4,6 |
| 7 | Die PARTEI | 27 | 4,6 | 43 | 6,5 | 31 | 5,6 | 22 | 4,6 | 9 | 2,2 | 25 | 4,6 | 21 | 4,6 |
| 8 | Tierschutzpartei | 4 | 0,7 | 7 | 1,1 | 19 | 3,4 | 5 | 1,1 | 15 | 3,6 | 9 | 1,6 | 4 | 0,9 |
| 9 | PIRATEN | 6 | 1,0 | 6 | 0,9 | 8 | 1,5 | 4 | 0,8 | 3 | 0,7 | 0 | 0,0 | 4 | 0,9 |
| 10 | FAMILIE | 3 | 0,5 | 4 | 0,6 | 2 | 0,4 | 2 | 0,4 | 2 | 0,5 | 1 | 0,2 | 2 | 0,4 |
| 11 | FREIE WÄHLER | 2 | 0,3 | 4 | 0,6 | 5 | 0,9 | 5 | 1,1 | 3 | 0,7 | 3 | 0,5 | 4 | 0,9 |
| 12 | Volt | 59 | 10,0 | 46 | 7,0 | 50 | 9,1 | 36 | 7,6 | 27 | 6,5 | 42 | 7,7 | 38 | 8,3 |
| 13 | ÖDP | 1 | 0,2 | 4 | 0,6 | 3 | 0,5 | 2 | 0,4 | 3 | 0,7 | 3 | 0,5 | 1 | 0,2 |
| 14 | MERA25 | 3 | 0,5 | 0 | 0,0 | 2 | 0,4 | 2 | 0,4 | 1 | 0,2 | 2 | 0,4 | 2 | 0,4 |
| 15 | TIERSCHUTZ hier! | 0 | 0,0 | 0 | 0,0 | 5 | 0,9 | 0 | 0,0 | 0 | 0,0 | 2 | 0,4 | 0 | 0,0 |
| 16 | PdH | 5 | 0,8 | 2 | 0,3 | 2 | 0,4 | 1 | 0,2 | 1 | 0,2 | 2 | 0,4 | 6 | 1,3 |
| 17 | HEIMAT | 0 | 0,0 | 0 | 0,0 | 0 | 0,0 | 0 | 0,0 | 0 | 0,0 | 0 | 0,0 | 0 | 0,0 |
| 18 | Schulmed. Verj. | 0 | 0,0 | 0 | 0,0 | 1 | 0,2 | 2 | 0,4 | 1 | 0,2 | 0 | 0,0 | 0 | 0,0 |
| 19 | Bündnis C | 0 | 0,0 | 0 | 0,0 | 0 | 0,0 | 0 | 0,0 | 0 | 0,0 | 0 | 0,0 | 0 | 0,0 |
| 20 | BIG | 0 | 0,0 | 2 | 0,3 | 0 | 0,0 | 1 | 0,2 | 0 | 0,0 | 0 | 0,0 | 0 | 0,0 |
| 21 | Menschl. Welt | 1 | 0,2 | 0 | 0,0 | 1 | 0,2 | 0 | 0,0 | 0 | 0,0 | 1 | 0,2 | 0 | 0,0 |
| 22 | DKP | 1 | 0,2 | 1 | 0,2 | 0 | 0,0 | 0 | 0,0 | 0 | 0,0 | 0 | 0,0 | 0 | 0,0 |
| 23 | MLPD | 1 | 0,2 | 0 | 0,0 | 0 | 0,0 | 0 | 0,0 | 0 | 0,0 | 0 | 0,0 | 0 | 0,0 |
| 24 | SGP | 0 | 0,0 | 0 | 0,0 | 0 | 0,0 | 0 | 0,0 | 0 | 0,0 | 0 | 0,0 | 1 | 0,2 |
| 25 | ABG | 0 | 0,0 | 0 | 0,0 | 0 | 0,0 | 0 | 0,0 | 0 | 0,0 | 0 | 0,0 | 0 | 0,0 |
| 26 | dieBasis | 2 | 0,3 | 10 | 1,5 | 2 | 0,4 | 3 | 0,6 | 4 | 1,0 | 5 | 0,9 | 2 | 0,4 |
| 27 | BÜNDNIS DTL. | 2 | 0,3 | 1 | 0,2 | 3 | 0,5 | 0 | 0,0 | 2 | 0,5 | 4 | 0,7 | 1 | 0,2 |
| 28 | BSW | 12 | 2,0 | 13 | 2,0 | 16 | 2,9 | 14 | 3,0 | 7 | 1,7 | 9 | 1,6 | 10 | 2,2 |
| 29 | DAVA | 1 | 0,2 | 1 | 0,2 | 3 | 0,5 | 0 | 0,0 | 2 | 0,5 | 3 | 0,5 | 0 | 0,0 |
| 30 | KLIMALISTE | 3 | 0,5 | 0 | 0,0 | 3 | 0,5 | 0 | 0,0 | 1 | 0,2 | 1 | 0,2 | 0 | 0,0 |
| 31 | LETZTE GENERA. | 3 | 0,5 | 4 | 0,6 | 3 | 0,5 | 0 | 0,0 | 3 | 0,7 | 2 | 0,4 | 2 | 0,4 |
| 32 | PDV | 0 | 0,0 | 0 | 0,0 | 1 | 0,2 | 0 | 0,0 | 0 | 0,0 | 1 | 0,2 | 0 | 0,0 |
| 33 | PdF | 4 | 0,7 | 5 | 0,8 | 1 | 0,2 | 4 | 0,8 | 1 | 0,2 | 4 | 0,7 | 6 | 1,3 |
| 34 | V-Partei ³ | 2 | 0,3 | 1 | 0,2 | 2 | 0,4 | 1 | 0,2 | 0 | 0,0 | 1 | 0,2 | 0 | 0,0 |

Stimmen in den Wahlbezirken (nur Urnenwahl)

| Nr. | Merkmal/ Partei | 035 | | 036 | | 037 | | 038 | | 041 | | 042 | | 043 | |
|-----|-----------------------|-------|------|-------|------|-------|------|------|------|-------|------|-------|------|-------|-------|
| | | abs. | in % | abs. | in % | abs. | in % | abs. | in % | abs. | in % | abs. | in % | abs. | in % |
| | Wahlberechtigte | 1.040 | x | 1.160 | x | 1.295 | x | 974 | x | 1.217 | x | 1.204 | x | 1.317 | x |
| | Wähler*innen | 478 | 46,0 | 575 | 49,6 | 556 | 42,9 | 406 | 41,7 | 642 | 52,8 | 611 | 50,7 | 601 | 45,6 |
| | ungültig | 1 | 0,2 | 1 | 0,2 | 1 | 0,2 | 2 | 0,5 | 1 | 0,2 | 1 | 0,2 | 0 | 0,0 |
| | gültig | 477 | 99,8 | 574 | 99,8 | 555 | 99,8 | 404 | 99,5 | 641 | 99,8 | 610 | 99,8 | 601 | 100,0 |
| 1 | GRÜNE | 157 | 32,9 | 205 | 35,7 | 101 | 18,2 | 99 | 24,5 | 255 | 39,8 | 192 | 31,5 | 170 | 28,3 |
| 2 | CDU | 87 | 18,2 | 86 | 15,0 | 206 | 37,1 | 108 | 26,7 | 72 | 11,2 | 98 | 16,1 | 89 | 14,8 |
| 3 | SPD | 61 | 12,8 | 87 | 15,2 | 52 | 9,4 | 42 | 10,4 | 78 | 12,2 | 87 | 14,3 | 91 | 15,1 |
| 4 | AfD | 31 | 6,5 | 19 | 3,3 | 37 | 6,7 | 19 | 4,7 | 17 | 2,7 | 24 | 3,9 | 31 | 5,2 |
| 5 | FDP | 15 | 3,1 | 29 | 5,1 | 73 | 13,2 | 55 | 13,6 | 36 | 5,6 | 39 | 6,4 | 42 | 7,0 |
| 6 | DIE LINKE | 23 | 4,8 | 22 | 3,8 | 12 | 2,2 | 10 | 2,5 | 32 | 5,0 | 43 | 7,0 | 37 | 6,2 |
| 7 | Die PARTEI | 14 | 2,9 | 20 | 3,5 | 12 | 2,2 | 7 | 1,7 | 23 | 3,6 | 28 | 4,6 | 23 | 3,8 |
| 8 | Tierschutzpartei | 6 | 1,3 | 7 | 1,2 | 0 | 0,0 | 5 | 1,2 | 10 | 1,6 | 9 | 1,5 | 8 | 1,3 |
| 9 | PIRATEN | 3 | 0,6 | 5 | 0,9 | 0 | 0,0 | 2 | 0,5 | 2 | 0,3 | 5 | 0,8 | 6 | 1,0 |
| 10 | FAMILIE | 2 | 0,4 | 0 | 0,0 | 0 | 0,0 | 0 | 0,0 | 3 | 0,5 | 1 | 0,2 | 1 | 0,2 |
| 11 | FREIE WÄHLER | 4 | 0,8 | 4 | 0,7 | 2 | 0,4 | 1 | 0,2 | 3 | 0,5 | 3 | 0,5 | 3 | 0,5 |
| 12 | Volt | 40 | 8,4 | 47 | 8,2 | 29 | 5,2 | 29 | 7,2 | 65 | 10,1 | 42 | 6,9 | 43 | 7,2 |
| 13 | ÖDP | 1 | 0,2 | 4 | 0,7 | 2 | 0,4 | 3 | 0,7 | 7 | 1,1 | 0 | 0,0 | 3 | 0,5 |
| 14 | MERA25 | 1 | 0,2 | 2 | 0,3 | 3 | 0,5 | 3 | 0,7 | 1 | 0,2 | 3 | 0,5 | 7 | 1,2 |
| 15 | TIERSCHUTZ hier! | 0 | 0,0 | 4 | 0,7 | 1 | 0,2 | 0 | 0,0 | 1 | 0,2 | 1 | 0,2 | 1 | 0,2 |
| 16 | PdH | 0 | 0,0 | 3 | 0,5 | 2 | 0,4 | 0 | 0,0 | 3 | 0,5 | 3 | 0,5 | 1 | 0,2 |
| 17 | HEIMAT | 0 | 0,0 | 0 | 0,0 | 0 | 0,0 | 0 | 0,0 | 0 | 0,0 | 0 | 0,0 | 0 | 0,0 |
| 18 | Schulmed. Verj. | 1 | 0,2 | 2 | 0,3 | 0 | 0,0 | 1 | 0,2 | 0 | 0,0 | 1 | 0,2 | 0 | 0,0 |
| 19 | Bündnis C | 0 | 0,0 | 0 | 0,0 | 0 | 0,0 | 1 | 0,2 | 0 | 0,0 | 0 | 0,0 | 2 | 0,3 |
| 20 | BIG | 0 | 0,0 | 0 | 0,0 | 0 | 0,0 | 0 | 0,0 | 0 | 0,0 | 0 | 0,0 | 1 | 0,2 |
| 21 | Menschl. Welt | 0 | 0,0 | 0 | 0,0 | 0 | 0,0 | 0 | 0,0 | 1 | 0,2 | 0 | 0,0 | 0 | 0,0 |
| 22 | DKP | 0 | 0,0 | 0 | 0,0 | 0 | 0,0 | 0 | 0,0 | 0 | 0,0 | 0 | 0,0 | 0 | 0,0 |
| 23 | MLPD | 0 | 0,0 | 0 | 0,0 | 0 | 0,0 | 0 | 0,0 | 0 | 0,0 | 0 | 0,0 | 1 | 0,2 |
| 24 | SGP | 0 | 0,0 | 1 | 0,2 | 0 | 0,0 | 0 | 0,0 | 0 | 0,0 | 0 | 0,0 | 0 | 0,0 |
| 25 | ABG | 0 | 0,0 | 0 | 0,0 | 0 | 0,0 | 0 | 0,0 | 0 | 0,0 | 0 | 0,0 | 0 | 0,0 |
| 26 | dieBasis | 2 | 0,4 | 3 | 0,5 | 6 | 1,1 | 6 | 1,5 | 3 | 0,5 | 0 | 0,0 | 4 | 0,7 |
| 27 | BÜNDNIS DTL. | 0 | 0,0 | 0 | 0,0 | 2 | 0,4 | 1 | 0,2 | 3 | 0,5 | 2 | 0,3 | 5 | 0,8 |
| 28 | BSW | 19 | 4,0 | 17 | 3,0 | 12 | 2,2 | 10 | 2,5 | 14 | 2,2 | 13 | 2,1 | 20 | 3,3 |
| 29 | DAVA | 1 | 0,2 | 1 | 0,2 | 0 | 0,0 | 1 | 0,2 | 0 | 0,0 | 0 | 0,0 | 0 | 0,0 |
| 30 | KLIMALISTE | 0 | 0,0 | 2 | 0,3 | 1 | 0,2 | 0 | 0,0 | 2 | 0,3 | 3 | 0,5 | 1 | 0,2 |
| 31 | LETZTE GENERA. | 5 | 1,0 | 2 | 0,3 | 0 | 0,0 | 0 | 0,0 | 6 | 0,9 | 1 | 0,2 | 3 | 0,5 |
| 32 | PDV | 1 | 0,2 | 0 | 0,0 | 0 | 0,0 | 0 | 0,0 | 0 | 0,0 | 3 | 0,5 | 0 | 0,0 |
| 33 | PdF | 2 | 0,4 | 2 | 0,3 | 2 | 0,4 | 1 | 0,2 | 2 | 0,3 | 7 | 1,1 | 2 | 0,3 |
| 34 | V-Partei ³ | 1 | 0,2 | 0 | 0,0 | 0 | 0,0 | 0 | 0,0 | 2 | 0,3 | 2 | 0,3 | 6 | 1,0 |

Stimmen in den Wahlbezirken (nur Urnenwahl)

| Nr. | Merkmal/ Partei | 044 | | 045 | | 046 | | 047 | | 048 | | 051 | | 052 | |
|-----|-----------------------|-------|------|-------|------|-------|------|-------|------|-------|------|-------|------|-------|------|
| | | abs. | in % | abs. | in % | abs. | in % | abs. | in % | abs. | in % | abs. | in % | abs. | in % |
| | Wahlberechtigte | 1.253 | x | 1.192 | x | 1.261 | x | 1.350 | x | 1.208 | x | 1.818 | x | 1.410 | x |
| | Wähler*innen | 658 | 52,5 | 577 | 48,4 | 442 | 35,1 | 564 | 41,8 | 502 | 41,6 | 808 | 44,4 | 731 | 51,8 |
| | ungültig | 2 | 0,3 | 2 | 0,3 | 2 | 0,5 | 3 | 0,5 | 2 | 0,4 | 1 | 0,1 | 3 | 0,4 |
| | gültig | 656 | 99,7 | 575 | 99,7 | 440 | 99,5 | 561 | 99,5 | 500 | 99,6 | 807 | 99,9 | 728 | 99,6 |
| 1 | GRÜNE | 179 | 27,3 | 191 | 33,2 | 136 | 30,9 | 156 | 27,8 | 126 | 25,2 | 245 | 30,4 | 233 | 32,0 |
| 2 | CDU | 125 | 19,1 | 74 | 12,9 | 48 | 10,9 | 99 | 17,6 | 72 | 14,4 | 103 | 12,8 | 69 | 9,5 |
| 3 | SPD | 93 | 14,2 | 71 | 12,3 | 57 | 13,0 | 93 | 16,6 | 65 | 13,0 | 103 | 12,8 | 103 | 14,1 |
| 4 | AfD | 42 | 6,4 | 25 | 4,3 | 20 | 4,5 | 23 | 4,1 | 24 | 4,8 | 25 | 3,1 | 36 | 4,9 |
| 5 | FDP | 45 | 6,9 | 30 | 5,2 | 16 | 3,6 | 37 | 6,6 | 31 | 6,2 | 47 | 5,8 | 30 | 4,1 |
| 6 | DIE LINKE | 34 | 5,2 | 45 | 7,8 | 33 | 7,5 | 33 | 5,9 | 38 | 7,6 | 59 | 7,3 | 50 | 6,9 |
| 7 | Die PARTEI | 21 | 3,2 | 30 | 5,2 | 29 | 6,6 | 15 | 2,7 | 19 | 3,8 | 42 | 5,2 | 38 | 5,2 |
| 8 | Tierschutzpartei | 12 | 1,8 | 9 | 1,6 | 12 | 2,7 | 7 | 1,2 | 13 | 2,6 | 18 | 2,2 | 15 | 2,1 |
| 9 | PIRATEN | 2 | 0,3 | 2 | 0,3 | 4 | 0,9 | 4 | 0,7 | 7 | 1,4 | 6 | 0,7 | 8 | 1,1 |
| 10 | FAMILIE | 0 | 0,0 | 3 | 0,5 | 2 | 0,5 | 2 | 0,4 | 2 | 0,4 | 2 | 0,2 | 1 | 0,1 |
| 11 | FREIE WÄHLER | 3 | 0,5 | 4 | 0,7 | 2 | 0,5 | 2 | 0,4 | 5 | 1,0 | 3 | 0,4 | 5 | 0,7 |
| 12 | Volt | 52 | 7,9 | 46 | 8,0 | 36 | 8,2 | 49 | 8,7 | 57 | 11,4 | 83 | 10,3 | 80 | 11,0 |
| 13 | ÖDP | 1 | 0,2 | 4 | 0,7 | 4 | 0,9 | 3 | 0,5 | 2 | 0,4 | 3 | 0,4 | 5 | 0,7 |
| 14 | MERA25 | 3 | 0,5 | 3 | 0,5 | 6 | 1,4 | 1 | 0,2 | 2 | 0,4 | 10 | 1,2 | 5 | 0,7 |
| 15 | TIERSCHUTZ hier! | 1 | 0,2 | 1 | 0,2 | 3 | 0,7 | 1 | 0,2 | 0 | 0,0 | 2 | 0,2 | 2 | 0,3 |
| 16 | PdH | 3 | 0,5 | 2 | 0,3 | 3 | 0,7 | 5 | 0,9 | 3 | 0,6 | 5 | 0,6 | 8 | 1,1 |
| 17 | HEIMAT | 0 | 0,0 | 0 | 0,0 | 0 | 0,0 | 0 | 0,0 | 1 | 0,2 | 2 | 0,2 | 0 | 0,0 |
| 18 | Schulmed. Verj. | 0 | 0,0 | 0 | 0,0 | 0 | 0,0 | 0 | 0,0 | 0 | 0,0 | 2 | 0,2 | 0 | 0,0 |
| 19 | Bündnis C | 0 | 0,0 | 1 | 0,2 | 0 | 0,0 | 0 | 0,0 | 0 | 0,0 | 2 | 0,2 | 0 | 0,0 |
| 20 | BIG | 0 | 0,0 | 0 | 0,0 | 0 | 0,0 | 0 | 0,0 | 0 | 0,0 | 1 | 0,1 | 0 | 0,0 |
| 21 | Menschl. Welt | 2 | 0,3 | 1 | 0,2 | 0 | 0,0 | 0 | 0,0 | 0 | 0,0 | 0 | 0,0 | 0 | 0,0 |
| 22 | DKP | 1 | 0,2 | 0 | 0,0 | 0 | 0,0 | 0 | 0,0 | 0 | 0,0 | 1 | 0,1 | 0 | 0,0 |
| 23 | MLPD | 0 | 0,0 | 0 | 0,0 | 0 | 0,0 | 0 | 0,0 | 1 | 0,2 | 0 | 0,0 | 0 | 0,0 |
| 24 | SGP | 0 | 0,0 | 0 | 0,0 | 0 | 0,0 | 0 | 0,0 | 0 | 0,0 | 1 | 0,1 | 1 | 0,1 |
| 25 | ABG | 0 | 0,0 | 0 | 0,0 | 0 | 0,0 | 0 | 0,0 | 0 | 0,0 | 0 | 0,0 | 0 | 0,0 |
| 26 | dieBasis | 2 | 0,3 | 1 | 0,2 | 3 | 0,7 | 2 | 0,4 | 2 | 0,4 | 0 | 0,0 | 0 | 0,0 |
| 27 | BÜNDNIS DTL. | 5 | 0,8 | 0 | 0,0 | 2 | 0,5 | 1 | 0,2 | 2 | 0,4 | 0 | 0,0 | 6 | 0,8 |
| 28 | BSW | 17 | 2,6 | 19 | 3,3 | 17 | 3,9 | 19 | 3,4 | 15 | 3,0 | 21 | 2,6 | 18 | 2,5 |
| 29 | DAVA | 2 | 0,3 | 1 | 0,2 | 0 | 0,0 | 1 | 0,2 | 3 | 0,6 | 4 | 0,5 | 1 | 0,1 |
| 30 | KLIMALISTE | 0 | 0,0 | 0 | 0,0 | 0 | 0,0 | 2 | 0,4 | 0 | 0,0 | 2 | 0,2 | 2 | 0,3 |
| 31 | LETZTE GENERA. | 1 | 0,2 | 3 | 0,5 | 3 | 0,7 | 1 | 0,2 | 4 | 0,8 | 6 | 0,7 | 4 | 0,5 |
| 32 | PDV | 1 | 0,2 | 2 | 0,3 | 1 | 0,2 | 0 | 0,0 | 0 | 0,0 | 1 | 0,1 | 0 | 0,0 |
| 33 | PdF | 8 | 1,2 | 7 | 1,2 | 2 | 0,5 | 5 | 0,9 | 4 | 0,8 | 6 | 0,7 | 6 | 0,8 |
| 34 | V-Partei ³ | 1 | 0,2 | 0 | 0,0 | 1 | 0,2 | 0 | 0,0 | 2 | 0,4 | 2 | 0,2 | 2 | 0,3 |

Stimmen in den Wahlbezirken (nur Urnenwahl)

| Nr. | Merkmal/ Partei | 053 | | 054 | | 055 | | 056 | | 061 | | 062 | | 063 | |
|-----|-----------------------|-------|------|-------|------|-------|------|-------|------|-------|-------|-------|-------|-------|------|
| | | abs. | in % | abs. | in % | abs. | in % | abs. | in % | abs. | in % | abs. | in % | abs. | in % |
| | Wahlberechtigte | 1.482 | x | 1.582 | x | 1.131 | x | 1.695 | x | 1.227 | x | 1.283 | x | 1.283 | x |
| | Wähler*innen | 617 | 41,6 | 729 | 46,1 | 560 | 49,5 | 777 | 45,8 | 558 | 45,5 | 512 | 39,9 | 482 | 37,6 |
| | ungültig | 3 | 0,5 | 3 | 0,4 | 1 | 0,2 | 2 | 0,3 | 0 | 0,0 | 0 | 0,0 | 2 | 0,4 |
| | gültig | 614 | 99,5 | 726 | 99,6 | 559 | 99,8 | 775 | 99,7 | 558 | 100,0 | 512 | 100,0 | 480 | 99,6 |
| 1 | GRÜNE | 185 | 30,1 | 261 | 36,0 | 202 | 36,1 | 274 | 35,4 | 137 | 24,6 | 164 | 32,0 | 133 | 27,7 |
| 2 | CDU | 74 | 12,1 | 89 | 12,3 | 78 | 14,0 | 75 | 9,7 | 131 | 23,5 | 59 | 11,5 | 97 | 20,2 |
| 3 | SPD | 84 | 13,7 | 118 | 16,3 | 65 | 11,6 | 110 | 14,2 | 86 | 15,4 | 60 | 11,7 | 80 | 16,7 |
| 4 | AfD | 41 | 6,7 | 29 | 4,0 | 19 | 3,4 | 31 | 4,0 | 44 | 7,9 | 32 | 6,3 | 29 | 6,0 |
| 5 | FDP | 38 | 6,2 | 37 | 5,1 | 24 | 4,3 | 33 | 4,3 | 46 | 8,2 | 25 | 4,9 | 23 | 4,8 |
| 6 | DIE LINKE | 39 | 6,4 | 30 | 4,1 | 37 | 6,6 | 42 | 5,4 | 19 | 3,4 | 43 | 8,4 | 21 | 4,4 |
| 7 | Die PARTEI | 35 | 5,7 | 30 | 4,1 | 20 | 3,6 | 32 | 4,1 | 11 | 2,0 | 20 | 3,9 | 19 | 4,0 |
| 8 | Tierschutzpartei | 7 | 1,1 | 12 | 1,7 | 8 | 1,4 | 21 | 2,7 | 7 | 1,3 | 12 | 2,3 | 8 | 1,7 |
| 9 | PIRATEN | 3 | 0,5 | 8 | 1,1 | 3 | 0,5 | 6 | 0,8 | 3 | 0,5 | 5 | 1,0 | 1 | 0,2 |
| 10 | FAMILIE | 1 | 0,2 | 1 | 0,1 | 1 | 0,2 | 2 | 0,3 | 3 | 0,5 | 0 | 0,0 | 4 | 0,8 |
| 11 | FREIE WÄHLER | 4 | 0,7 | 5 | 0,7 | 0 | 0,0 | 2 | 0,3 | 5 | 0,9 | 7 | 1,4 | 1 | 0,2 |
| 12 | Volt | 46 | 7,5 | 51 | 7,0 | 55 | 9,8 | 78 | 10,1 | 32 | 5,7 | 46 | 9,0 | 26 | 5,4 |
| 13 | ÖDP | 1 | 0,2 | 2 | 0,3 | 2 | 0,4 | 0 | 0,0 | 1 | 0,2 | 2 | 0,4 | 2 | 0,4 |
| 14 | MERA25 | 3 | 0,5 | 3 | 0,4 | 5 | 0,9 | 4 | 0,5 | 3 | 0,5 | 2 | 0,4 | 4 | 0,8 |
| 15 | TIERSCHUTZ hier! | 1 | 0,2 | 2 | 0,3 | 1 | 0,2 | 4 | 0,5 | 3 | 0,5 | 1 | 0,2 | 2 | 0,4 |
| 16 | PdH | 4 | 0,7 | 8 | 1,1 | 4 | 0,7 | 3 | 0,4 | 2 | 0,4 | 1 | 0,2 | 1 | 0,2 |
| 17 | HEIMAT | 0 | 0,0 | 0 | 0,0 | 0 | 0,0 | 0 | 0,0 | 0 | 0,0 | 0 | 0,0 | 0 | 0,0 |
| 18 | Schulmed. Verj. | 0 | 0,0 | 0 | 0,0 | 0 | 0,0 | 0 | 0,0 | 0 | 0,0 | 0 | 0,0 | 1 | 0,2 |
| 19 | Bündnis C | 1 | 0,2 | 0 | 0,0 | 0 | 0,0 | 0 | 0,0 | 0 | 0,0 | 0 | 0,0 | 0 | 0,0 |
| 20 | BIG | 0 | 0,0 | 0 | 0,0 | 1 | 0,2 | 0 | 0,0 | 0 | 0,0 | 1 | 0,2 | 0 | 0,0 |
| 21 | Menschl. Welt | 2 | 0,3 | 1 | 0,1 | 0 | 0,0 | 1 | 0,1 | 0 | 0,0 | 2 | 0,4 | 0 | 0,0 |
| 22 | DKP | 0 | 0,0 | 0 | 0,0 | 0 | 0,0 | 1 | 0,1 | 0 | 0,0 | 0 | 0,0 | 0 | 0,0 |
| 23 | MLPD | 1 | 0,2 | 0 | 0,0 | 1 | 0,2 | 0 | 0,0 | 0 | 0,0 | 0 | 0,0 | 1 | 0,2 |
| 24 | SGP | 0 | 0,0 | 0 | 0,0 | 0 | 0,0 | 0 | 0,0 | 0 | 0,0 | 0 | 0,0 | 0 | 0,0 |
| 25 | ABG | 0 | 0,0 | 0 | 0,0 | 0 | 0,0 | 1 | 0,1 | 0 | 0,0 | 0 | 0,0 | 0 | 0,0 |
| 26 | dieBasis | 2 | 0,3 | 4 | 0,6 | 4 | 0,7 | 8 | 1,0 | 1 | 0,2 | 7 | 1,4 | 1 | 0,2 |
| 27 | BÜNDNIS DTL. | 4 | 0,7 | 3 | 0,4 | 1 | 0,2 | 3 | 0,4 | 1 | 0,2 | 2 | 0,4 | 5 | 1,0 |
| 28 | BSW | 23 | 3,7 | 24 | 3,3 | 21 | 3,8 | 23 | 3,0 | 12 | 2,2 | 11 | 2,1 | 11 | 2,3 |
| 29 | DAVA | 0 | 0,0 | 0 | 0,0 | 0 | 0,0 | 3 | 0,4 | 3 | 0,5 | 0 | 0,0 | 3 | 0,6 |
| 30 | KLIMALISTE | 1 | 0,2 | 2 | 0,3 | 0 | 0,0 | 0 | 0,0 | 0 | 0,0 | 2 | 0,4 | 1 | 0,2 |
| 31 | LETZTE GENERA. | 5 | 0,8 | 2 | 0,3 | 2 | 0,4 | 6 | 0,8 | 2 | 0,4 | 1 | 0,2 | 2 | 0,4 |
| 32 | PDV | 0 | 0,0 | 0 | 0,0 | 0 | 0,0 | 2 | 0,3 | 0 | 0,0 | 0 | 0,0 | 0 | 0,0 |
| 33 | PdF | 4 | 0,7 | 4 | 0,6 | 4 | 0,7 | 10 | 1,3 | 6 | 1,1 | 7 | 1,4 | 3 | 0,6 |
| 34 | V-Partei ³ | 5 | 0,8 | 0 | 0,0 | 1 | 0,2 | 0 | 0,0 | 0 | 0,0 | 0 | 0,0 | 1 | 0,2 |

Stimmen in den Wahlbezirken (nur Urnenwahl)

| Nr. | Merkmal/ Partei | 064 | | 065 | | 066 | | 071 | | 072 | | 073 | | 074 | |
|-----|-----------------------|-------|------|-------|-------|-------|-------|-------|-------|-------|------|-------|------|-------|-------|
| | | abs. | in % | abs. | in % | abs. | in % | abs. | in % | abs. | in % | abs. | in % | abs. | in % |
| | Wahlberechtigte | 1.461 | x | 1.784 | x | 1.440 | x | 1.065 | x | 1.191 | x | 1.398 | x | 1.779 | x |
| | Wähler*innen | 646 | 44,2 | 770 | 43,2 | 616 | 42,8 | 496 | 46,6 | 659 | 55,3 | 674 | 48,2 | 774 | 43,5 |
| | ungültig | 7 | 1,1 | 0 | 0,0 | 0 | 0,0 | 0 | 0,0 | 1 | 0,2 | 4 | 0,6 | 0 | 0,0 |
| | gültig | 639 | 98,9 | 770 | 100,0 | 616 | 100,0 | 496 | 100,0 | 658 | 99,8 | 670 | 99,4 | 774 | 100,0 |
| 1 | GRÜNE | 187 | 29,3 | 195 | 25,3 | 168 | 27,3 | 152 | 30,6 | 194 | 29,5 | 105 | 15,7 | 167 | 21,6 |
| 2 | CDU | 108 | 16,9 | 124 | 16,1 | 110 | 17,9 | 71 | 14,3 | 140 | 21,3 | 174 | 26,0 | 171 | 22,1 |
| 3 | SPD | 93 | 14,6 | 129 | 16,8 | 104 | 16,9 | 69 | 13,9 | 96 | 14,6 | 145 | 21,6 | 111 | 14,3 |
| 4 | AfD | 43 | 6,7 | 59 | 7,7 | 54 | 8,8 | 36 | 7,3 | 43 | 6,5 | 63 | 9,4 | 79 | 10,2 |
| 5 | FDP | 26 | 4,1 | 41 | 5,3 | 21 | 3,4 | 22 | 4,4 | 43 | 6,5 | 41 | 6,1 | 36 | 4,7 |
| 6 | DIE LINKE | 41 | 6,4 | 31 | 4,0 | 29 | 4,7 | 37 | 7,5 | 20 | 3,0 | 15 | 2,2 | 42 | 5,4 |
| 7 | Die PARTEI | 22 | 3,4 | 29 | 3,8 | 23 | 3,7 | 25 | 5,0 | 20 | 3,0 | 22 | 3,3 | 24 | 3,1 |
| 8 | Tierschutzpartei | 9 | 1,4 | 12 | 1,6 | 20 | 3,2 | 5 | 1,0 | 7 | 1,1 | 11 | 1,6 | 12 | 1,6 |
| 9 | PIRATEN | 2 | 0,3 | 3 | 0,4 | 3 | 0,5 | 1 | 0,2 | 4 | 0,6 | 6 | 0,9 | 11 | 1,4 |
| 10 | FAMILIE | 3 | 0,5 | 6 | 0,8 | 2 | 0,3 | 2 | 0,4 | 3 | 0,5 | 3 | 0,4 | 4 | 0,5 |
| 11 | FREIE WÄHLER | 6 | 0,9 | 1 | 0,1 | 1 | 0,2 | 7 | 1,4 | 0 | 0,0 | 4 | 0,6 | 4 | 0,5 |
| 12 | Volt | 48 | 7,5 | 57 | 7,4 | 34 | 5,5 | 29 | 5,8 | 28 | 4,3 | 28 | 4,2 | 53 | 6,8 |
| 13 | ÖDP | 4 | 0,6 | 6 | 0,8 | 0 | 0,0 | 3 | 0,6 | 6 | 0,9 | 1 | 0,1 | 6 | 0,8 |
| 14 | MERA25 | 2 | 0,3 | 4 | 0,5 | 1 | 0,2 | 2 | 0,4 | 3 | 0,5 | 2 | 0,3 | 5 | 0,6 |
| 15 | TIERSCHUTZ hier! | 3 | 0,5 | 2 | 0,3 | 1 | 0,2 | 0 | 0,0 | 2 | 0,3 | 4 | 0,6 | 2 | 0,3 |
| 16 | PdH | 3 | 0,5 | 7 | 0,9 | 4 | 0,6 | 2 | 0,4 | 3 | 0,5 | 1 | 0,1 | 3 | 0,4 |
| 17 | HEIMAT | 1 | 0,2 | 2 | 0,3 | 0 | 0,0 | 0 | 0,0 | 2 | 0,3 | 0 | 0,0 | 0 | 0,0 |
| 18 | Schulmed. Verj. | 0 | 0,0 | 0 | 0,0 | 0 | 0,0 | 0 | 0,0 | 1 | 0,2 | 1 | 0,1 | 1 | 0,1 |
| 19 | Bündnis C | 0 | 0,0 | 1 | 0,1 | 0 | 0,0 | 1 | 0,2 | 0 | 0,0 | 2 | 0,3 | 0 | 0,0 |
| 20 | BIG | 0 | 0,0 | 0 | 0,0 | 1 | 0,2 | 0 | 0,0 | 0 | 0,0 | 2 | 0,3 | 0 | 0,0 |
| 21 | Menschl. Welt | 0 | 0,0 | 0 | 0,0 | 0 | 0,0 | 1 | 0,2 | 1 | 0,2 | 0 | 0,0 | 1 | 0,1 |
| 22 | DKP | 0 | 0,0 | 1 | 0,1 | 1 | 0,2 | 0 | 0,0 | 0 | 0,0 | 0 | 0,0 | 0 | 0,0 |
| 23 | MLPD | 0 | 0,0 | 0 | 0,0 | 0 | 0,0 | 0 | 0,0 | 0 | 0,0 | 0 | 0,0 | 0 | 0,0 |
| 24 | SGP | 0 | 0,0 | 0 | 0,0 | 0 | 0,0 | 0 | 0,0 | 0 | 0,0 | 0 | 0,0 | 0 | 0,0 |
| 25 | ABG | 0 | 0,0 | 1 | 0,1 | 0 | 0,0 | 0 | 0,0 | 0 | 0,0 | 1 | 0,1 | 0 | 0,0 |
| 26 | dieBasis | 1 | 0,2 | 3 | 0,4 | 3 | 0,5 | 5 | 1,0 | 2 | 0,3 | 3 | 0,4 | 6 | 0,8 |
| 27 | BÜNDNIS DTL. | 3 | 0,5 | 0 | 0,0 | 3 | 0,5 | 4 | 0,8 | 1 | 0,2 | 4 | 0,6 | 3 | 0,4 |
| 28 | BSW | 17 | 2,7 | 31 | 4,0 | 21 | 3,4 | 12 | 2,4 | 22 | 3,3 | 20 | 3,0 | 26 | 3,4 |
| 29 | DAVA | 4 | 0,6 | 3 | 0,4 | 0 | 0,0 | 0 | 0,0 | 7 | 1,1 | 3 | 0,4 | 0 | 0,0 |
| 30 | KLIMALISTE | 1 | 0,2 | 0 | 0,0 | 5 | 0,8 | 0 | 0,0 | 0 | 0,0 | 0 | 0,0 | 0 | 0,0 |
| 31 | LETZTE GENERA. | 3 | 0,5 | 6 | 0,8 | 0 | 0,0 | 3 | 0,6 | 2 | 0,3 | 2 | 0,3 | 2 | 0,3 |
| 32 | PDV | 0 | 0,0 | 1 | 0,1 | 1 | 0,2 | 0 | 0,0 | 1 | 0,2 | 0 | 0,0 | 0 | 0,0 |
| 33 | PdF | 7 | 1,1 | 14 | 1,8 | 6 | 1,0 | 5 | 1,0 | 7 | 1,1 | 6 | 0,9 | 5 | 0,6 |
| 34 | V-Partei ³ | 2 | 0,3 | 1 | 0,1 | 0 | 0,0 | 2 | 0,4 | 0 | 0,0 | 1 | 0,1 | 0 | 0,0 |

Stimmen in den Wahlbezirken (nur Urnenwahl)

| Nr. | Merkmal/ Partei | 075 | | 076 | | 081 | | 082 | | 083 | | 084 | | 085 | |
|-----|-----------------------|------|-------|-------|------|-------|------|-------|------|-------|------|-------|------|-------|-------|
| | | abs. | in % | abs. | in % | abs. | in % | abs. | in % | abs. | in % | abs. | in % | abs. | in % |
| | Wahlberechtigte | 950 | x | 1.120 | x | 1.151 | x | 1.086 | x | 1.259 | x | 1.105 | x | 1.429 | x |
| | Wähler*innen | 366 | 38,5 | 504 | 45,0 | 542 | 47,1 | 528 | 48,6 | 490 | 38,9 | 457 | 41,4 | 838 | 58,6 |
| | ungültig | 0 | 0,0 | 1 | 0,2 | 1 | 0,2 | 1 | 0,2 | 1 | 0,2 | 8 | 1,8 | 0 | 0,0 |
| | gültig | 366 | 100,0 | 503 | 99,8 | 541 | 99,8 | 527 | 99,8 | 489 | 99,8 | 449 | 98,2 | 838 | 100,0 |
| 1 | GRÜNE | 76 | 20,8 | 127 | 25,2 | 131 | 24,2 | 131 | 24,9 | 68 | 13,9 | 63 | 14,0 | 209 | 24,9 |
| 2 | CDU | 96 | 26,2 | 115 | 22,9 | 133 | 24,6 | 164 | 31,1 | 102 | 20,9 | 115 | 25,6 | 229 | 27,3 |
| 3 | SPD | 55 | 15,0 | 99 | 19,7 | 99 | 18,3 | 91 | 17,3 | 109 | 22,3 | 120 | 26,7 | 140 | 16,7 |
| 4 | AfD | 30 | 8,2 | 43 | 8,5 | 56 | 10,4 | 23 | 4,4 | 51 | 10,4 | 46 | 10,2 | 48 | 5,7 |
| 5 | FDP | 21 | 5,7 | 28 | 5,6 | 28 | 5,2 | 35 | 6,6 | 30 | 6,1 | 27 | 6,0 | 60 | 7,2 |
| 6 | DIE LINKE | 20 | 5,5 | 16 | 3,2 | 10 | 1,8 | 12 | 2,3 | 9 | 1,8 | 6 | 1,3 | 16 | 1,9 |
| 7 | Die PARTEI | 6 | 1,6 | 8 | 1,6 | 18 | 3,3 | 17 | 3,2 | 15 | 3,1 | 10 | 2,2 | 20 | 2,4 |
| 8 | Tierschutzpartei | 10 | 2,7 | 4 | 0,8 | 4 | 0,7 | 6 | 1,1 | 15 | 3,1 | 4 | 0,9 | 10 | 1,2 |
| 9 | PIRATEN | 2 | 0,5 | 2 | 0,4 | 2 | 0,4 | 1 | 0,2 | 2 | 0,4 | 5 | 1,1 | 9 | 1,1 |
| 10 | FAMILIE | 2 | 0,5 | 2 | 0,4 | 1 | 0,2 | 2 | 0,4 | 2 | 0,4 | 2 | 0,4 | 8 | 1,0 |
| 11 | FREIE WÄHLER | 0 | 0,0 | 2 | 0,4 | 5 | 0,9 | 5 | 0,9 | 5 | 1,0 | 2 | 0,4 | 8 | 1,0 |
| 12 | Volt | 13 | 3,6 | 15 | 3,0 | 18 | 3,3 | 9 | 1,7 | 27 | 5,5 | 17 | 3,8 | 24 | 2,9 |
| 13 | ÖDP | 1 | 0,3 | 2 | 0,4 | 1 | 0,2 | 1 | 0,2 | 3 | 0,6 | 2 | 0,4 | 1 | 0,1 |
| 14 | MERA25 | 3 | 0,8 | 1 | 0,2 | 0 | 0,0 | 0 | 0,0 | 1 | 0,2 | 0 | 0,0 | 0 | 0,0 |
| 15 | TIERSCHUTZ hier! | 0 | 0,0 | 0 | 0,0 | 2 | 0,4 | 1 | 0,2 | 1 | 0,2 | 3 | 0,7 | 1 | 0,1 |
| 16 | PdH | 0 | 0,0 | 0 | 0,0 | 2 | 0,4 | 1 | 0,2 | 4 | 0,8 | 1 | 0,2 | 1 | 0,1 |
| 17 | HEIMAT | 0 | 0,0 | 0 | 0,0 | 0 | 0,0 | 0 | 0,0 | 0 | 0,0 | 0 | 0,0 | 0 | 0,0 |
| 18 | Schulmed. Verj. | 0 | 0,0 | 1 | 0,2 | 1 | 0,2 | 1 | 0,2 | 2 | 0,4 | 0 | 0,0 | 0 | 0,0 |
| 19 | Bündnis C | 0 | 0,0 | 1 | 0,2 | 1 | 0,2 | 0 | 0,0 | 0 | 0,0 | 0 | 0,0 | 1 | 0,1 |
| 20 | BIG | 0 | 0,0 | 0 | 0,0 | 0 | 0,0 | 0 | 0,0 | 0 | 0,0 | 0 | 0,0 | 1 | 0,1 |
| 21 | Menschl. Welt | 0 | 0,0 | 0 | 0,0 | 2 | 0,4 | 0 | 0,0 | 0 | 0,0 | 0 | 0,0 | 1 | 0,1 |
| 22 | DKP | 0 | 0,0 | 0 | 0,0 | 0 | 0,0 | 0 | 0,0 | 0 | 0,0 | 0 | 0,0 | 0 | 0,0 |
| 23 | MLPD | 0 | 0,0 | 0 | 0,0 | 0 | 0,0 | 0 | 0,0 | 0 | 0,0 | 0 | 0,0 | 0 | 0,0 |
| 24 | SGP | 0 | 0,0 | 0 | 0,0 | 0 | 0,0 | 0 | 0,0 | 0 | 0,0 | 0 | 0,0 | 1 | 0,1 |
| 25 | ABG | 0 | 0,0 | 0 | 0,0 | 0 | 0,0 | 0 | 0,0 | 1 | 0,2 | 0 | 0,0 | 0 | 0,0 |
| 26 | dieBasis | 1 | 0,3 | 3 | 0,6 | 3 | 0,6 | 3 | 0,6 | 3 | 0,6 | 5 | 1,1 | 5 | 0,6 |
| 27 | BÜNDNIS DTL. | 1 | 0,3 | 1 | 0,2 | 0 | 0,0 | 0 | 0,0 | 3 | 0,6 | 1 | 0,2 | 5 | 0,6 |
| 28 | BSW | 18 | 4,9 | 21 | 4,2 | 16 | 3,0 | 14 | 2,7 | 26 | 5,3 | 13 | 2,9 | 30 | 3,6 |
| 29 | DAVA | 2 | 0,5 | 2 | 0,4 | 0 | 0,0 | 0 | 0,0 | 1 | 0,2 | 2 | 0,4 | 0 | 0,0 |
| 30 | KLIMALISTE | 1 | 0,3 | 0 | 0,0 | 0 | 0,0 | 0 | 0,0 | 5 | 1,0 | 0 | 0,0 | 2 | 0,2 |
| 31 | LETZTE GENERA. | 1 | 0,3 | 3 | 0,6 | 0 | 0,0 | 3 | 0,6 | 0 | 0,0 | 0 | 0,0 | 1 | 0,1 |
| 32 | PDV | 0 | 0,0 | 0 | 0,0 | 1 | 0,2 | 0 | 0,0 | 0 | 0,0 | 0 | 0,0 | 1 | 0,1 |
| 33 | PdF | 7 | 1,9 | 7 | 1,4 | 6 | 1,1 | 6 | 1,1 | 3 | 0,6 | 5 | 1,1 | 5 | 0,6 |
| 34 | V-Partei ³ | 0 | 0,0 | 0 | 0,0 | 1 | 0,2 | 1 | 0,2 | 1 | 0,2 | 0 | 0,0 | 1 | 0,1 |

Stimmen in den Wahlbezirken (nur Urnenwahl)

| Nr. | Merkmal/ Partei | 086 | | 091 | | 092 | | 093 | | 094 | | 095 | | 096 | |
|-----|-----------------------|-------|-------|-------|------|-------|------|-------|------|-------|------|------|------|------|------|
| | | abs. | in % | abs. | in % | abs. | in % | abs. | in % | abs. | in % | abs. | in % | abs. | in % |
| | Wahlberechtigte | 1.044 | x | 1.505 | x | 1.228 | x | 1.077 | x | 1.440 | x | 876 | x | 985 | x |
| | Wähler*innen | 588 | 56,3 | 625 | 41,5 | 543 | 44,2 | 522 | 48,5 | 596 | 41,4 | 365 | 41,7 | 585 | 59,4 |
| | ungültig | 0 | 0,0 | 3 | 0,5 | 2 | 0,4 | 2 | 0,4 | 4 | 0,7 | 1 | 0,3 | 1 | 0,2 |
| | gültig | 588 | 100,0 | 622 | 99,5 | 541 | 99,6 | 520 | 99,6 | 592 | 99,3 | 364 | 99,7 | 584 | 99,8 |
| 1 | GRÜNE | 157 | 26,7 | 217 | 34,9 | 154 | 28,5 | 181 | 34,8 | 206 | 34,8 | 90 | 24,7 | 160 | 27,4 |
| 2 | CDU | 154 | 26,2 | 37 | 5,9 | 67 | 12,4 | 60 | 11,5 | 60 | 10,1 | 74 | 20,3 | 124 | 21,2 |
| 3 | SPD | 110 | 18,7 | 53 | 8,5 | 107 | 19,8 | 82 | 15,8 | 82 | 13,9 | 65 | 17,9 | 96 | 16,4 |
| 4 | AfD | 34 | 5,8 | 30 | 4,8 | 41 | 7,6 | 14 | 2,7 | 34 | 5,7 | 42 | 11,5 | 42 | 7,2 |
| 5 | FDP | 35 | 6,0 | 13 | 2,1 | 13 | 2,4 | 25 | 4,8 | 21 | 3,5 | 19 | 5,2 | 40 | 6,8 |
| 6 | DIE LINKE | 11 | 1,9 | 77 | 12,4 | 29 | 5,4 | 37 | 7,1 | 35 | 5,9 | 14 | 3,8 | 19 | 3,3 |
| 7 | Die PARTEI | 7 | 1,2 | 32 | 5,1 | 21 | 3,9 | 18 | 3,5 | 25 | 4,2 | 4 | 1,1 | 15 | 2,6 |
| 8 | Tierschutzpartei | 12 | 2,0 | 14 | 2,3 | 6 | 1,1 | 9 | 1,7 | 19 | 3,2 | 4 | 1,1 | 3 | 0,5 |
| 9 | PIRATEN | 1 | 0,2 | 5 | 0,8 | 5 | 0,9 | 3 | 0,6 | 8 | 1,4 | 5 | 1,4 | 3 | 0,5 |
| 10 | FAMILIE | 3 | 0,5 | 0 | 0,0 | 0 | 0,0 | 1 | 0,2 | 1 | 0,2 | 2 | 0,5 | 4 | 0,7 |
| 11 | FREIE WÄHLER | 6 | 1,0 | 4 | 0,6 | 4 | 0,7 | 4 | 0,8 | 6 | 1,0 | 1 | 0,3 | 6 | 1,0 |
| 12 | Volt | 15 | 2,6 | 87 | 14,0 | 32 | 5,9 | 44 | 8,5 | 47 | 7,9 | 9 | 2,5 | 25 | 4,3 |
| 13 | ÖDP | 0 | 0,0 | 1 | 0,2 | 4 | 0,7 | 0 | 0,0 | 3 | 0,5 | 2 | 0,5 | 0 | 0,0 |
| 14 | MERA25 | 1 | 0,2 | 5 | 0,8 | 4 | 0,7 | 3 | 0,6 | 2 | 0,3 | 1 | 0,3 | 4 | 0,7 |
| 15 | TIERSCHUTZ hier! | 3 | 0,5 | 2 | 0,3 | 0 | 0,0 | 1 | 0,2 | 2 | 0,3 | 1 | 0,3 | 2 | 0,3 |
| 16 | PdH | 0 | 0,0 | 4 | 0,6 | 5 | 0,9 | 2 | 0,4 | 2 | 0,3 | 1 | 0,3 | 0 | 0,0 |
| 17 | HEIMAT | 0 | 0,0 | 0 | 0,0 | 0 | 0,0 | 0 | 0,0 | 2 | 0,3 | 0 | 0,0 | 0 | 0,0 |
| 18 | Schulmed. Verj. | 2 | 0,3 | 0 | 0,0 | 0 | 0,0 | 0 | 0,0 | 0 | 0,0 | 1 | 0,3 | 0 | 0,0 |
| 19 | Bündnis C | 2 | 0,3 | 0 | 0,0 | 0 | 0,0 | 0 | 0,0 | 2 | 0,3 | 0 | 0,0 | 3 | 0,5 |
| 20 | BIG | 1 | 0,2 | 0 | 0,0 | 0 | 0,0 | 0 | 0,0 | 0 | 0,0 | 3 | 0,8 | 0 | 0,0 |
| 21 | Menschl. Welt | 0 | 0,0 | 0 | 0,0 | 0 | 0,0 | 0 | 0,0 | 1 | 0,2 | 2 | 0,5 | 0 | 0,0 |
| 22 | DKP | 0 | 0,0 | 1 | 0,2 | 0 | 0,0 | 0 | 0,0 | 0 | 0,0 | 0 | 0,0 | 0 | 0,0 |
| 23 | MLPD | 0 | 0,0 | 0 | 0,0 | 0 | 0,0 | 1 | 0,2 | 0 | 0,0 | 0 | 0,0 | 0 | 0,0 |
| 24 | SGP | 0 | 0,0 | 0 | 0,0 | 0 | 0,0 | 0 | 0,0 | 0 | 0,0 | 0 | 0,0 | 0 | 0,0 |
| 25 | ABG | 0 | 0,0 | 0 | 0,0 | 0 | 0,0 | 0 | 0,0 | 0 | 0,0 | 0 | 0,0 | 1 | 0,2 |
| 26 | dieBasis | 4 | 0,7 | 2 | 0,3 | 2 | 0,4 | 4 | 0,8 | 4 | 0,7 | 5 | 1,4 | 1 | 0,2 |
| 27 | BÜNDNIS DTL. | 1 | 0,2 | 4 | 0,6 | 2 | 0,4 | 1 | 0,2 | 4 | 0,7 | 0 | 0,0 | 1 | 0,2 |
| 28 | BSW | 21 | 3,6 | 20 | 3,2 | 32 | 5,9 | 12 | 2,3 | 14 | 2,4 | 18 | 4,9 | 27 | 4,6 |
| 29 | DAVA | 1 | 0,2 | 1 | 0,2 | 2 | 0,4 | 5 | 1,0 | 0 | 0,0 | 0 | 0,0 | 0 | 0,0 |
| 30 | KLIMALISTE | 0 | 0,0 | 2 | 0,3 | 2 | 0,4 | 0 | 0,0 | 1 | 0,2 | 0 | 0,0 | 2 | 0,3 |
| 31 | LETZTE GENERA. | 3 | 0,5 | 4 | 0,6 | 3 | 0,6 | 6 | 1,2 | 4 | 0,7 | 0 | 0,0 | 0 | 0,0 |
| 32 | PDV | 1 | 0,2 | 0 | 0,0 | 0 | 0,0 | 0 | 0,0 | 0 | 0,0 | 0 | 0,0 | 0 | 0,0 |
| 33 | PdF | 1 | 0,2 | 5 | 0,8 | 5 | 0,9 | 6 | 1,2 | 4 | 0,7 | 1 | 0,3 | 3 | 0,5 |
| 34 | V-Partei ³ | 2 | 0,3 | 2 | 0,3 | 1 | 0,2 | 1 | 0,2 | 3 | 0,5 | 0 | 0,0 | 3 | 0,5 |

Stimmen in den Wahlbezirken (nur Urnenwahl)

| Nr. | Merkmal/ Partei | 097 | | 101 | | 102 | | 111 | | 112 | | 113 | | 121 | |
|-----|-----------------------|------|-------|-------|------|-------|------|-------|------|-------|------|-------|------|-------|------|
| | | abs. | in % | abs. | in % | abs. | in % | abs. | in % | abs. | in % | abs. | in % | abs. | in % |
| | Wahlberechtigte | 693 | x | 2.616 | x | 2.698 | x | 2.146 | x | 2.019 | x | 2.432 | x | 1.274 | x |
| | Wähler*innen | 424 | 61,2 | 781 | 29,9 | 725 | 26,9 | 839 | 39,1 | 670 | 33,2 | 740 | 30,4 | 525 | 41,2 |
| | ungültig | 0 | 0,0 | 9 | 1,2 | 9 | 1,2 | 2 | 0,2 | 6 | 0,9 | 8 | 1,1 | 3 | 0,6 |
| | gültig | 424 | 100,0 | 772 | 98,8 | 716 | 98,8 | 837 | 99,8 | 664 | 99,1 | 732 | 98,9 | 522 | 99,4 |
| 1 | GRÜNE | 107 | 25,2 | 52 | 6,7 | 56 | 7,8 | 133 | 15,9 | 51 | 7,7 | 51 | 7,0 | 135 | 25,9 |
| 2 | CDU | 101 | 23,8 | 141 | 18,3 | 112 | 15,6 | 208 | 24,9 | 178 | 26,8 | 142 | 19,4 | 55 | 10,5 |
| 3 | SPD | 55 | 13,0 | 160 | 20,7 | 122 | 17,0 | 170 | 20,3 | 163 | 24,5 | 145 | 19,8 | 90 | 17,2 |
| 4 | AfD | 33 | 7,8 | 186 | 24,1 | 162 | 22,6 | 91 | 10,9 | 110 | 16,6 | 203 | 27,7 | 24 | 4,6 |
| 5 | FDP | 18 | 4,2 | 16 | 2,1 | 18 | 2,5 | 30 | 3,6 | 22 | 3,3 | 23 | 3,1 | 24 | 4,6 |
| 6 | DIE LINKE | 14 | 3,3 | 52 | 6,7 | 66 | 9,2 | 35 | 4,2 | 16 | 2,4 | 22 | 3,0 | 38 | 7,3 |
| 7 | Die PARTEI | 16 | 3,8 | 18 | 2,3 | 19 | 2,7 | 16 | 1,9 | 10 | 1,5 | 19 | 2,6 | 41 | 7,9 |
| 8 | Tierschutzpartei | 6 | 1,4 | 13 | 1,7 | 14 | 2,0 | 14 | 1,7 | 18 | 2,7 | 16 | 2,2 | 6 | 1,1 |
| 9 | PIRATEN | 0 | 0,0 | 4 | 0,5 | 5 | 0,7 | 3 | 0,4 | 1 | 0,2 | 1 | 0,1 | 5 | 1,0 |
| 10 | FAMILIE | 2 | 0,5 | 9 | 1,2 | 10 | 1,4 | 6 | 0,7 | 2 | 0,3 | 6 | 0,8 | 4 | 0,8 |
| 11 | FREIE WÄHLER | 5 | 1,2 | 2 | 0,3 | 2 | 0,3 | 2 | 0,2 | 3 | 0,5 | 7 | 1,0 | 4 | 0,8 |
| 12 | Volt | 18 | 4,2 | 12 | 1,6 | 8 | 1,1 | 18 | 2,2 | 5 | 0,8 | 15 | 2,0 | 48 | 9,2 |
| 13 | ÖDP | 4 | 0,9 | 2 | 0,3 | 7 | 1,0 | 4 | 0,5 | 1 | 0,2 | 1 | 0,1 | 5 | 1,0 |
| 14 | MERA25 | 1 | 0,2 | 6 | 0,8 | 17 | 2,4 | 12 | 1,4 | 2 | 0,3 | 11 | 1,5 | 4 | 0,8 |
| 15 | TIERSCHUTZ hier! | 3 | 0,7 | 5 | 0,6 | 1 | 0,1 | 2 | 0,2 | 2 | 0,3 | 2 | 0,3 | 1 | 0,2 |
| 16 | PdH | 1 | 0,2 | 2 | 0,3 | 0 | 0,0 | 0 | 0,0 | 0 | 0,0 | 2 | 0,3 | 3 | 0,6 |
| 17 | HEIMAT | 0 | 0,0 | 0 | 0,0 | 1 | 0,1 | 0 | 0,0 | 1 | 0,2 | 1 | 0,1 | 0 | 0,0 |
| 18 | Schulmed. Verj. | 1 | 0,2 | 0 | 0,0 | 0 | 0,0 | 0 | 0,0 | 0 | 0,0 | 1 | 0,1 | 3 | 0,6 |
| 19 | Bündnis C | 0 | 0,0 | 2 | 0,3 | 0 | 0,0 | 0 | 0,0 | 0 | 0,0 | 1 | 0,1 | 1 | 0,2 |
| 20 | BIG | 0 | 0,0 | 2 | 0,3 | 0 | 0,0 | 1 | 0,1 | 2 | 0,3 | 2 | 0,3 | 1 | 0,2 |
| 21 | Menschl. Welt | 1 | 0,2 | 0 | 0,0 | 1 | 0,1 | 0 | 0,0 | 0 | 0,0 | 2 | 0,3 | 0 | 0,0 |
| 22 | DKP | 0 | 0,0 | 0 | 0,0 | 0 | 0,0 | 3 | 0,4 | 1 | 0,2 | 0 | 0,0 | 1 | 0,2 |
| 23 | MLPD | 0 | 0,0 | 0 | 0,0 | 1 | 0,1 | 0 | 0,0 | 1 | 0,2 | 0 | 0,0 | 0 | 0,0 |
| 24 | SGP | 0 | 0,0 | 0 | 0,0 | 2 | 0,3 | 0 | 0,0 | 0 | 0,0 | 0 | 0,0 | 1 | 0,2 |
| 25 | ABG | 0 | 0,0 | 0 | 0,0 | 0 | 0,0 | 0 | 0,0 | 0 | 0,0 | 1 | 0,1 | 0 | 0,0 |
| 26 | dieBasis | 5 | 1,2 | 2 | 0,3 | 3 | 0,4 | 1 | 0,1 | 2 | 0,3 | 2 | 0,3 | 2 | 0,4 |
| 27 | BÜNDNIS DTL. | 4 | 0,9 | 1 | 0,1 | 0 | 0,0 | 3 | 0,4 | 3 | 0,5 | 2 | 0,3 | 2 | 0,4 |
| 28 | BSW | 21 | 5,0 | 61 | 7,9 | 69 | 9,6 | 60 | 7,2 | 58 | 8,7 | 46 | 6,3 | 18 | 3,4 |
| 29 | DAVA | 2 | 0,5 | 20 | 2,6 | 14 | 2,0 | 17 | 2,0 | 8 | 1,2 | 1 | 0,1 | 0 | 0,0 |
| 30 | KLIMALISTE | 0 | 0,0 | 0 | 0,0 | 0 | 0,0 | 1 | 0,1 | 0 | 0,0 | 0 | 0,0 | 0 | 0,0 |
| 31 | LETZTE GENERA. | 1 | 0,2 | 0 | 0,0 | 1 | 0,1 | 1 | 0,1 | 1 | 0,2 | 0 | 0,0 | 1 | 0,2 |
| 32 | PDV | 0 | 0,0 | 1 | 0,1 | 0 | 0,0 | 0 | 0,0 | 0 | 0,0 | 0 | 0,0 | 0 | 0,0 |
| 33 | PdF | 5 | 1,2 | 2 | 0,3 | 5 | 0,7 | 5 | 0,6 | 1 | 0,2 | 4 | 0,5 | 4 | 0,8 |
| 34 | V-Partei ³ | 0 | 0,0 | 1 | 0,1 | 0 | 0,0 | 1 | 0,1 | 2 | 0,3 | 3 | 0,4 | 1 | 0,2 |

Stimmen in den Wahlbezirken (nur Urnenwahl)

| Nr. | Merkmal/ Partei | 122 | | 123 | | 124 | | 125 | | 126 | | 131 | | 132 | |
|-----|-----------------------|-------|-------|-------|-------|-------|------|-------|------|-------|------|-------|------|-------|-------|
| | | abs. | in % | abs. | in % | abs. | in % | abs. | in % | abs. | in % | abs. | in % | abs. | in % |
| | Wahlberechtigte | 1.461 | x | 1.597 | x | 1.220 | x | 1.828 | x | 1.399 | x | 1.418 | x | 1.315 | x |
| | Wähler*innen | 568 | 38,9 | 590 | 36,9 | 545 | 44,7 | 741 | 40,5 | 571 | 40,8 | 480 | 33,9 | 607 | 46,2 |
| | ungültig | 0 | 0,0 | 0 | 0,0 | 3 | 0,6 | 5 | 0,7 | 6 | 1,1 | 2 | 0,4 | 0 | 0,0 |
| | gültig | 568 | 100,0 | 590 | 100,0 | 542 | 99,4 | 736 | 99,3 | 565 | 98,9 | 478 | 99,6 | 607 | 100,0 |
| 1 | GRÜNE | 151 | 26,6 | 158 | 26,8 | 184 | 33,9 | 141 | 19,2 | 128 | 22,7 | 119 | 24,9 | 187 | 30,8 |
| 2 | CDU | 62 | 10,9 | 67 | 11,4 | 49 | 9,0 | 132 | 17,9 | 102 | 18,1 | 49 | 10,3 | 47 | 7,7 |
| 3 | SPD | 75 | 13,2 | 102 | 17,3 | 59 | 10,9 | 106 | 14,4 | 107 | 18,9 | 60 | 12,6 | 86 | 14,2 |
| 4 | AfD | 41 | 7,2 | 43 | 7,3 | 26 | 4,8 | 93 | 12,6 | 36 | 6,4 | 24 | 5,0 | 32 | 5,3 |
| 5 | FDP | 26 | 4,6 | 28 | 4,7 | 19 | 3,5 | 41 | 5,6 | 31 | 5,5 | 15 | 3,1 | 21 | 3,5 |
| 6 | DIE LINKE | 41 | 7,2 | 44 | 7,5 | 51 | 9,4 | 37 | 5,0 | 35 | 6,2 | 53 | 11,1 | 62 | 10,2 |
| 7 | Die PARTEI | 45 | 7,9 | 28 | 4,7 | 34 | 6,3 | 39 | 5,3 | 24 | 4,2 | 34 | 7,1 | 42 | 6,9 |
| 8 | Tierschutzpartei | 11 | 1,9 | 12 | 2,0 | 11 | 2,0 | 11 | 1,5 | 8 | 1,4 | 13 | 2,7 | 7 | 1,2 |
| 9 | PIRATEN | 3 | 0,5 | 5 | 0,8 | 8 | 1,5 | 3 | 0,4 | 3 | 0,5 | 8 | 1,7 | 1 | 0,2 |
| 10 | FAMILIE | 1 | 0,2 | 0 | 0,0 | 2 | 0,4 | 8 | 1,1 | 3 | 0,5 | 2 | 0,4 | 3 | 0,5 |
| 11 | FREIE WÄHLER | 4 | 0,7 | 6 | 1,0 | 4 | 0,7 | 3 | 0,4 | 2 | 0,4 | 1 | 0,2 | 5 | 0,8 |
| 12 | Volt | 48 | 8,5 | 41 | 6,9 | 46 | 8,5 | 48 | 6,5 | 27 | 4,8 | 45 | 9,4 | 53 | 8,7 |
| 13 | ÖDP | 6 | 1,1 | 0 | 0,0 | 2 | 0,4 | 1 | 0,1 | 1 | 0,2 | 2 | 0,4 | 4 | 0,7 |
| 14 | MERA25 | 1 | 0,2 | 2 | 0,3 | 4 | 0,7 | 4 | 0,5 | 6 | 1,1 | 7 | 1,5 | 14 | 2,3 |
| 15 | TIERSCHUTZ hier! | 2 | 0,4 | 0 | 0,0 | 1 | 0,2 | 1 | 0,1 | 3 | 0,5 | 0 | 0,0 | 0 | 0,0 |
| 16 | PdH | 2 | 0,4 | 4 | 0,7 | 7 | 1,3 | 2 | 0,3 | 3 | 0,5 | 2 | 0,4 | 3 | 0,5 |
| 17 | HEIMAT | 0 | 0,0 | 2 | 0,3 | 0 | 0,0 | 2 | 0,3 | 1 | 0,2 | 0 | 0,0 | 0 | 0,0 |
| 18 | Schulmed. Verj. | 2 | 0,4 | 0 | 0,0 | 0 | 0,0 | 0 | 0,0 | 0 | 0,0 | 1 | 0,2 | 0 | 0,0 |
| 19 | Bündnis C | 0 | 0,0 | 0 | 0,0 | 1 | 0,2 | 0 | 0,0 | 2 | 0,4 | 0 | 0,0 | 0 | 0,0 |
| 20 | BIG | 0 | 0,0 | 1 | 0,2 | 0 | 0,0 | 3 | 0,4 | 0 | 0,0 | 1 | 0,2 | 1 | 0,2 |
| 21 | Menschl. Welt | 1 | 0,2 | 1 | 0,2 | 0 | 0,0 | 1 | 0,1 | 0 | 0,0 | 0 | 0,0 | 0 | 0,0 |
| 22 | DKP | 0 | 0,0 | 0 | 0,0 | 3 | 0,6 | 0 | 0,0 | 0 | 0,0 | 0 | 0,0 | 0 | 0,0 |
| 23 | MLPD | 0 | 0,0 | 0 | 0,0 | 1 | 0,2 | 0 | 0,0 | 0 | 0,0 | 0 | 0,0 | 0 | 0,0 |
| 24 | SGP | 0 | 0,0 | 0 | 0,0 | 0 | 0,0 | 0 | 0,0 | 0 | 0,0 | 1 | 0,2 | 0 | 0,0 |
| 25 | ABG | 0 | 0,0 | 0 | 0,0 | 1 | 0,2 | 0 | 0,0 | 1 | 0,2 | 0 | 0,0 | 0 | 0,0 |
| 26 | dieBasis | 8 | 1,4 | 6 | 1,0 | 2 | 0,4 | 5 | 0,7 | 4 | 0,7 | 4 | 0,8 | 3 | 0,5 |
| 27 | BÜNDNIS DTL. | 0 | 0,0 | 2 | 0,3 | 0 | 0,0 | 3 | 0,4 | 3 | 0,5 | 1 | 0,2 | 1 | 0,2 |
| 28 | BSW | 28 | 4,9 | 22 | 3,7 | 14 | 2,6 | 34 | 4,6 | 22 | 3,9 | 19 | 4,0 | 23 | 3,8 |
| 29 | DAVA | 0 | 0,0 | 4 | 0,7 | 0 | 0,0 | 4 | 0,5 | 0 | 0,0 | 0 | 0,0 | 1 | 0,2 |
| 30 | KLIMALISTE | 0 | 0,0 | 1 | 0,2 | 0 | 0,0 | 0 | 0,0 | 0 | 0,0 | 2 | 0,4 | 1 | 0,2 |
| 31 | LETZTE GENERA. | 5 | 0,9 | 4 | 0,7 | 2 | 0,4 | 5 | 0,7 | 4 | 0,7 | 2 | 0,4 | 6 | 1,0 |
| 32 | PDV | 1 | 0,2 | 1 | 0,2 | 0 | 0,0 | 0 | 0,0 | 0 | 0,0 | 0 | 0,0 | 0 | 0,0 |
| 33 | PdF | 3 | 0,5 | 5 | 0,8 | 11 | 2,0 | 4 | 0,5 | 8 | 1,4 | 11 | 2,3 | 2 | 0,3 |
| 34 | V-Partei ³ | 1 | 0,2 | 1 | 0,2 | 0 | 0,0 | 5 | 0,7 | 1 | 0,2 | 2 | 0,4 | 2 | 0,3 |

Stimmen in den Wahlbezirken (nur Urnenwahl)

| Nr. | Merkmal/ Partei | 133 | | 134 | | 135 | | 141 | | 142 | | 143 | | 144 | |
|-----|-----------------------|-------|------|-------|------|-------|------|-------|------|-------|------|-------|------|-------|------|
| | | abs. | in % | abs. | in % | abs. | in % | abs. | in % | abs. | in % | abs. | in % | abs. | in % |
| | Wahlberechtigte | 1.458 | x | 1.406 | x | 2.328 | x | 1.559 | x | 1.069 | x | 1.585 | x | 1.347 | x |
| | Wähler*innen | 682 | 46,8 | 611 | 43,5 | 749 | 32,2 | 557 | 35,7 | 443 | 41,4 | 639 | 40,3 | 477 | 35,4 |
| | ungültig | 2 | 0,3 | 2 | 0,3 | 4 | 0,5 | 4 | 0,7 | 6 | 1,4 | 2 | 0,3 | 2 | 0,4 |
| | gültig | 680 | 99,7 | 609 | 99,7 | 745 | 99,5 | 553 | 99,3 | 437 | 98,6 | 637 | 99,7 | 475 | 99,6 |
| 1 | GRÜNE | 191 | 28,1 | 155 | 25,5 | 146 | 19,6 | 100 | 18,1 | 81 | 18,5 | 126 | 19,8 | 95 | 20,0 |
| 2 | CDU | 81 | 11,9 | 76 | 12,5 | 84 | 11,3 | 69 | 12,5 | 91 | 20,8 | 135 | 21,2 | 96 | 20,2 |
| 3 | SPD | 79 | 11,6 | 94 | 15,4 | 91 | 12,2 | 86 | 15,6 | 83 | 19,0 | 115 | 18,1 | 73 | 15,4 |
| 4 | AfD | 44 | 6,5 | 35 | 5,7 | 60 | 8,1 | 55 | 9,9 | 54 | 12,4 | 66 | 10,4 | 62 | 13,1 |
| 5 | FDP | 29 | 4,3 | 20 | 3,3 | 38 | 5,1 | 27 | 4,9 | 17 | 3,9 | 21 | 3,3 | 19 | 4,0 |
| 6 | DIE LINKE | 67 | 9,9 | 46 | 7,6 | 79 | 10,6 | 36 | 6,5 | 14 | 3,2 | 35 | 5,5 | 22 | 4,6 |
| 7 | Die PARTEI | 43 | 6,3 | 42 | 6,9 | 60 | 8,1 | 43 | 7,8 | 16 | 3,7 | 21 | 3,3 | 17 | 3,6 |
| 8 | Tierschutzpartei | 10 | 1,5 | 17 | 2,8 | 18 | 2,4 | 10 | 1,8 | 10 | 2,3 | 17 | 2,7 | 7 | 1,5 |
| 9 | PIRATEN | 4 | 0,6 | 7 | 1,1 | 8 | 1,1 | 7 | 1,3 | 2 | 0,5 | 6 | 0,9 | 4 | 0,8 |
| 10 | FAMILIE | 3 | 0,4 | 1 | 0,2 | 4 | 0,5 | 4 | 0,7 | 11 | 2,5 | 2 | 0,3 | 3 | 0,6 |
| 11 | FREIE WÄHLER | 2 | 0,3 | 3 | 0,5 | 7 | 0,9 | 3 | 0,5 | 2 | 0,5 | 5 | 0,8 | 2 | 0,4 |
| 12 | Volt | 63 | 9,3 | 44 | 7,2 | 60 | 8,1 | 36 | 6,5 | 12 | 2,7 | 24 | 3,8 | 38 | 8,0 |
| 13 | ÖDP | 4 | 0,6 | 2 | 0,3 | 4 | 0,5 | 4 | 0,7 | 1 | 0,2 | 3 | 0,5 | 0 | 0,0 |
| 14 | MERA25 | 8 | 1,2 | 10 | 1,6 | 9 | 1,2 | 4 | 0,7 | 3 | 0,7 | 4 | 0,6 | 3 | 0,6 |
| 15 | TIERSCHUTZ hier! | 2 | 0,3 | 1 | 0,2 | 0 | 0,0 | 4 | 0,7 | 1 | 0,2 | 3 | 0,5 | 2 | 0,4 |
| 16 | PdH | 3 | 0,4 | 2 | 0,3 | 2 | 0,3 | 2 | 0,4 | 3 | 0,7 | 1 | 0,2 | 0 | 0,0 |
| 17 | HEIMAT | 0 | 0,0 | 0 | 0,0 | 0 | 0,0 | 0 | 0,0 | 0 | 0,0 | 0 | 0,0 | 0 | 0,0 |
| 18 | Schulmed. Verj. | 1 | 0,1 | 0 | 0,0 | 1 | 0,1 | 1 | 0,2 | 0 | 0,0 | 0 | 0,0 | 0 | 0,0 |
| 19 | Bündnis C | 1 | 0,1 | 0 | 0,0 | 1 | 0,1 | 0 | 0,0 | 0 | 0,0 | 1 | 0,2 | 0 | 0,0 |
| 20 | BIG | 0 | 0,0 | 2 | 0,3 | 0 | 0,0 | 0 | 0,0 | 0 | 0,0 | 0 | 0,0 | 0 | 0,0 |
| 21 | Menschl. Welt | 1 | 0,1 | 2 | 0,3 | 1 | 0,1 | 0 | 0,0 | 1 | 0,2 | 1 | 0,2 | 0 | 0,0 |
| 22 | DKP | 2 | 0,3 | 0 | 0,0 | 3 | 0,4 | 1 | 0,2 | 0 | 0,0 | 2 | 0,3 | 0 | 0,0 |
| 23 | MLPD | 1 | 0,1 | 0 | 0,0 | 3 | 0,4 | 0 | 0,0 | 0 | 0,0 | 1 | 0,2 | 0 | 0,0 |
| 24 | SGP | 0 | 0,0 | 0 | 0,0 | 0 | 0,0 | 1 | 0,2 | 0 | 0,0 | 0 | 0,0 | 0 | 0,0 |
| 25 | ABG | 0 | 0,0 | 0 | 0,0 | 0 | 0,0 | 0 | 0,0 | 0 | 0,0 | 1 | 0,2 | 1 | 0,2 |
| 26 | dieBasis | 0 | 0,0 | 3 | 0,5 | 1 | 0,1 | 3 | 0,5 | 2 | 0,5 | 3 | 0,5 | 4 | 0,8 |
| 27 | BÜNDNIS DTL. | 3 | 0,4 | 0 | 0,0 | 1 | 0,1 | 3 | 0,5 | 2 | 0,5 | 4 | 0,6 | 0 | 0,0 |
| 28 | BSW | 22 | 3,2 | 36 | 5,9 | 38 | 5,1 | 40 | 7,2 | 21 | 4,8 | 25 | 3,9 | 18 | 3,8 |
| 29 | DAVA | 5 | 0,7 | 2 | 0,3 | 6 | 0,8 | 2 | 0,4 | 3 | 0,7 | 7 | 1,1 | 1 | 0,2 |
| 30 | KLIMALISTE | 2 | 0,3 | 0 | 0,0 | 4 | 0,5 | 0 | 0,0 | 0 | 0,0 | 1 | 0,2 | 1 | 0,2 |
| 31 | LETZTE GENERA. | 3 | 0,4 | 1 | 0,2 | 5 | 0,7 | 3 | 0,5 | 1 | 0,2 | 0 | 0,0 | 4 | 0,8 |
| 32 | PDV | 0 | 0,0 | 0 | 0,0 | 0 | 0,0 | 1 | 0,2 | 1 | 0,2 | 1 | 0,2 | 0 | 0,0 |
| 33 | PdF | 5 | 0,7 | 6 | 1,0 | 10 | 1,3 | 7 | 1,3 | 4 | 0,9 | 4 | 0,6 | 3 | 0,6 |
| 34 | V-Partei ³ | 1 | 0,1 | 2 | 0,3 | 1 | 0,1 | 1 | 0,2 | 1 | 0,2 | 2 | 0,3 | 0 | 0,0 |

Stimmen in den Wahlbezirken (nur Urnenwahl)

| Nr. | Merkmal/ Partei | 145 | | 146 | | 151 | | 152 | | 153 | | 154 | | 155 | |
|-----|-----------------------|-------|------|-------|------|-------|------|-------|------|-------|------|-------|------|-------|------|
| | | abs. | in % | abs. | in % | abs. | in % | abs. | in % | abs. | in % | abs. | in % | abs. | in % |
| | Wahlberechtigte | 1.286 | x | 1.504 | x | 1.556 | x | 1.420 | x | 1.381 | x | 1.510 | x | 1.180 | x |
| | Wähler*innen | 553 | 43,0 | 544 | 36,2 | 747 | 48,0 | 669 | 47,1 | 629 | 45,5 | 702 | 46,5 | 612 | 51,9 |
| | ungültig | 3 | 0,5 | 1 | 0,2 | 1 | 0,1 | 1 | 0,1 | 3 | 0,5 | 4 | 0,6 | 5 | 0,8 |
| | gültig | 550 | 99,5 | 543 | 99,8 | 746 | 99,9 | 668 | 99,9 | 626 | 99,5 | 698 | 99,4 | 607 | 99,2 |
| 1 | GRÜNE | 187 | 34,0 | 124 | 22,8 | 155 | 20,8 | 140 | 21,0 | 138 | 22,0 | 129 | 18,5 | 145 | 23,9 |
| 2 | CDU | 82 | 14,9 | 117 | 21,5 | 203 | 27,2 | 188 | 28,1 | 180 | 28,8 | 214 | 30,7 | 126 | 20,8 |
| 3 | SPD | 95 | 17,3 | 101 | 18,6 | 109 | 14,6 | 119 | 17,8 | 119 | 19,0 | 121 | 17,3 | 111 | 18,3 |
| 4 | AfD | 32 | 5,8 | 41 | 7,6 | 73 | 9,8 | 66 | 9,9 | 56 | 8,9 | 64 | 9,2 | 73 | 12,0 |
| 5 | FDP | 32 | 5,8 | 22 | 4,1 | 49 | 6,6 | 34 | 5,1 | 32 | 5,1 | 41 | 5,9 | 18 | 3,0 |
| 6 | DIE LINKE | 15 | 2,7 | 28 | 5,2 | 32 | 4,3 | 23 | 3,4 | 16 | 2,6 | 18 | 2,6 | 29 | 4,8 |
| 7 | Die PARTEI | 17 | 3,1 | 14 | 2,6 | 18 | 2,4 | 11 | 1,6 | 12 | 1,9 | 21 | 3,0 | 18 | 3,0 |
| 8 | Tierschutzpartei | 9 | 1,6 | 8 | 1,5 | 12 | 1,6 | 5 | 0,7 | 6 | 1,0 | 12 | 1,7 | 6 | 1,0 |
| 9 | PIRATEN | 4 | 0,7 | 2 | 0,4 | 1 | 0,1 | 2 | 0,3 | 2 | 0,3 | 1 | 0,1 | 1 | 0,2 |
| 10 | FAMILIE | 6 | 1,1 | 5 | 0,9 | 6 | 0,8 | 2 | 0,3 | 3 | 0,5 | 2 | 0,3 | 2 | 0,3 |
| 11 | FREIE WÄHLER | 4 | 0,7 | 7 | 1,3 | 4 | 0,5 | 3 | 0,4 | 4 | 0,6 | 6 | 0,9 | 2 | 0,3 |
| 12 | Volt | 22 | 4,0 | 20 | 3,7 | 24 | 3,2 | 16 | 2,4 | 12 | 1,9 | 19 | 2,7 | 21 | 3,5 |
| 13 | ÖDP | 4 | 0,7 | 3 | 0,6 | 7 | 0,9 | 1 | 0,1 | 3 | 0,5 | 1 | 0,1 | 1 | 0,2 |
| 14 | MERA25 | 1 | 0,2 | 4 | 0,7 | 3 | 0,4 | 4 | 0,6 | 0 | 0,0 | 1 | 0,1 | 1 | 0,2 |
| 15 | TIERSCHUTZ hier! | 0 | 0,0 | 4 | 0,7 | 2 | 0,3 | 1 | 0,1 | 2 | 0,3 | 0 | 0,0 | 5 | 0,8 |
| 16 | PdH | 0 | 0,0 | 1 | 0,2 | 0 | 0,0 | 1 | 0,1 | 0 | 0,0 | 1 | 0,1 | 0 | 0,0 |
| 17 | HEIMAT | 0 | 0,0 | 0 | 0,0 | 0 | 0,0 | 0 | 0,0 | 0 | 0,0 | 1 | 0,1 | 0 | 0,0 |
| 18 | Schulmed. Verj. | 0 | 0,0 | 0 | 0,0 | 0 | 0,0 | 0 | 0,0 | 0 | 0,0 | 1 | 0,1 | 0 | 0,0 |
| 19 | Bündnis C | 3 | 0,5 | 0 | 0,0 | 0 | 0,0 | 2 | 0,3 | 1 | 0,2 | 0 | 0,0 | 0 | 0,0 |
| 20 | BIG | 0 | 0,0 | 0 | 0,0 | 0 | 0,0 | 2 | 0,3 | 0 | 0,0 | 0 | 0,0 | 2 | 0,3 |
| 21 | Menschl. Welt | 0 | 0,0 | 0 | 0,0 | 0 | 0,0 | 0 | 0,0 | 0 | 0,0 | 1 | 0,1 | 2 | 0,3 |
| 22 | DKP | 0 | 0,0 | 0 | 0,0 | 0 | 0,0 | 0 | 0,0 | 0 | 0,0 | 0 | 0,0 | 0 | 0,0 |
| 23 | MLPD | 0 | 0,0 | 0 | 0,0 | 0 | 0,0 | 0 | 0,0 | 0 | 0,0 | 0 | 0,0 | 0 | 0,0 |
| 24 | SGP | 0 | 0,0 | 0 | 0,0 | 0 | 0,0 | 0 | 0,0 | 0 | 0,0 | 0 | 0,0 | 0 | 0,0 |
| 25 | ABG | 0 | 0,0 | 0 | 0,0 | 1 | 0,1 | 0 | 0,0 | 0 | 0,0 | 0 | 0,0 | 0 | 0,0 |
| 26 | dieBasis | 7 | 1,3 | 1 | 0,2 | 2 | 0,3 | 5 | 0,7 | 8 | 1,3 | 2 | 0,3 | 2 | 0,3 |
| 27 | BÜNDNIS DTL. | 3 | 0,5 | 2 | 0,4 | 4 | 0,5 | 2 | 0,3 | 0 | 0,0 | 1 | 0,1 | 2 | 0,3 |
| 28 | BSW | 17 | 3,1 | 29 | 5,3 | 36 | 4,8 | 30 | 4,5 | 23 | 3,7 | 30 | 4,3 | 29 | 4,8 |
| 29 | DAVA | 0 | 0,0 | 2 | 0,4 | 0 | 0,0 | 0 | 0,0 | 0 | 0,0 | 4 | 0,6 | 5 | 0,8 |
| 30 | KLIMALISTE | 1 | 0,2 | 0 | 0,0 | 0 | 0,0 | 1 | 0,1 | 0 | 0,0 | 0 | 0,0 | 1 | 0,2 |
| 31 | LETZTE GENERA. | 4 | 0,7 | 3 | 0,6 | 1 | 0,1 | 3 | 0,4 | 2 | 0,3 | 0 | 0,0 | 2 | 0,3 |
| 32 | PDV | 0 | 0,0 | 0 | 0,0 | 0 | 0,0 | 0 | 0,0 | 0 | 0,0 | 0 | 0,0 | 0 | 0,0 |
| 33 | PdF | 4 | 0,7 | 4 | 0,7 | 4 | 0,5 | 5 | 0,7 | 6 | 1,0 | 5 | 0,7 | 2 | 0,3 |
| 34 | V-Partei ³ | 1 | 0,2 | 1 | 0,2 | 0 | 0,0 | 2 | 0,3 | 1 | 0,2 | 2 | 0,3 | 1 | 0,2 |

Stimmen in den Wahlbezirken (nur Urnenwahl)

| Nr. | Merkmal/ Partei | 161 | | 162 | | 163 | | 164 | | 165 | | 166 | | 167 | |
|-----|-----------------------|-------|------|-------|------|------|------|-------|------|-------|------|-------|-------|-------|------|
| | | abs. | in % | abs. | in % | abs. | in % | abs. | in % | abs. | in % | abs. | in % | abs. | in % |
| | Wahlberechtigte | 1.282 | x | 1.645 | x | 736 | x | 1.238 | x | 1.144 | x | 1.139 | x | 1.592 | x |
| | Wähler*innen | 739 | 57,6 | 819 | 49,8 | 393 | 53,4 | 620 | 50,1 | 572 | 50,0 | 466 | 40,9 | 663 | 41,6 |
| | ungültig | 2 | 0,3 | 3 | 0,4 | 1 | 0,3 | 8 | 1,3 | 2 | 0,3 | 0 | 0,0 | 2 | 0,3 |
| | gültig | 737 | 99,7 | 816 | 99,6 | 392 | 99,7 | 612 | 98,7 | 570 | 99,7 | 466 | 100,0 | 661 | 99,7 |
| 1 | GRÜNE | 127 | 17,2 | 119 | 14,6 | 91 | 23,2 | 127 | 20,8 | 83 | 14,6 | 68 | 14,6 | 111 | 16,8 |
| 2 | CDU | 242 | 32,8 | 223 | 27,3 | 83 | 21,2 | 145 | 23,7 | 152 | 26,7 | 111 | 23,8 | 156 | 23,6 |
| 3 | SPD | 108 | 14,7 | 157 | 19,2 | 89 | 22,7 | 106 | 17,3 | 98 | 17,2 | 83 | 17,8 | 99 | 15,0 |
| 4 | AfD | 59 | 8,0 | 69 | 8,5 | 37 | 9,4 | 57 | 9,3 | 85 | 14,9 | 54 | 11,6 | 88 | 13,3 |
| 5 | FDP | 59 | 8,0 | 46 | 5,6 | 17 | 4,3 | 46 | 7,5 | 33 | 5,8 | 17 | 3,6 | 41 | 6,2 |
| 6 | DIE LINKE | 16 | 2,2 | 17 | 2,1 | 7 | 1,8 | 15 | 2,5 | 16 | 2,8 | 17 | 3,6 | 26 | 3,9 |
| 7 | Die PARTEI | 18 | 2,4 | 20 | 2,5 | 12 | 3,1 | 15 | 2,5 | 10 | 1,8 | 14 | 3,0 | 13 | 2,0 |
| 8 | Tierschutzpartei | 7 | 0,9 | 6 | 0,7 | 4 | 1,0 | 7 | 1,1 | 12 | 2,1 | 7 | 1,5 | 10 | 1,5 |
| 9 | PIRATEN | 1 | 0,1 | 5 | 0,6 | 3 | 0,8 | 2 | 0,3 | 4 | 0,7 | 3 | 0,6 | 5 | 0,8 |
| 10 | FAMILIE | 3 | 0,4 | 8 | 1,0 | 4 | 1,0 | 10 | 1,6 | 8 | 1,4 | 3 | 0,6 | 3 | 0,5 |
| 11 | FREIE WÄHLER | 8 | 1,1 | 5 | 0,6 | 3 | 0,8 | 3 | 0,5 | 6 | 1,1 | 6 | 1,3 | 7 | 1,1 |
| 12 | Volt | 36 | 4,9 | 28 | 3,4 | 20 | 5,1 | 20 | 3,3 | 14 | 2,5 | 18 | 3,9 | 24 | 3,6 |
| 13 | ÖDP | 0 | 0,0 | 1 | 0,1 | 1 | 0,3 | 1 | 0,2 | 2 | 0,4 | 1 | 0,2 | 2 | 0,3 |
| 14 | MERA25 | 2 | 0,3 | 11 | 1,3 | 0 | 0,0 | 5 | 0,8 | 1 | 0,2 | 7 | 1,5 | 10 | 1,5 |
| 15 | TIERSCHUTZ hier! | 3 | 0,4 | 4 | 0,5 | 1 | 0,3 | 3 | 0,5 | 0 | 0,0 | 3 | 0,6 | 1 | 0,2 |
| 16 | PdH | 3 | 0,4 | 1 | 0,1 | 1 | 0,3 | 1 | 0,2 | 1 | 0,2 | 1 | 0,2 | 2 | 0,3 |
| 17 | HEIMAT | 0 | 0,0 | 1 | 0,1 | 0 | 0,0 | 0 | 0,0 | 0 | 0,0 | 0 | 0,0 | 0 | 0,0 |
| 18 | Schulmed. Verj. | 0 | 0,0 | 1 | 0,1 | 0 | 0,0 | 1 | 0,2 | 1 | 0,2 | 1 | 0,2 | 0 | 0,0 |
| 19 | Bündnis C | 1 | 0,1 | 0 | 0,0 | 2 | 0,5 | 1 | 0,2 | 2 | 0,4 | 0 | 0,0 | 2 | 0,3 |
| 20 | BIG | 0 | 0,0 | 2 | 0,2 | 0 | 0,0 | 0 | 0,0 | 0 | 0,0 | 0 | 0,0 | 1 | 0,2 |
| 21 | Menschl. Welt | 0 | 0,0 | 0 | 0,0 | 1 | 0,3 | 1 | 0,2 | 0 | 0,0 | 0 | 0,0 | 1 | 0,2 |
| 22 | DKP | 0 | 0,0 | 2 | 0,2 | 0 | 0,0 | 0 | 0,0 | 0 | 0,0 | 0 | 0,0 | 0 | 0,0 |
| 23 | MLPD | 0 | 0,0 | 0 | 0,0 | 0 | 0,0 | 0 | 0,0 | 0 | 0,0 | 0 | 0,0 | 0 | 0,0 |
| 24 | SGP | 0 | 0,0 | 0 | 0,0 | 0 | 0,0 | 0 | 0,0 | 0 | 0,0 | 1 | 0,2 | 0 | 0,0 |
| 25 | ABG | 0 | 0,0 | 0 | 0,0 | 0 | 0,0 | 0 | 0,0 | 0 | 0,0 | 0 | 0,0 | 0 | 0,0 |
| 26 | dieBasis | 2 | 0,3 | 5 | 0,6 | 1 | 0,3 | 6 | 1,0 | 2 | 0,4 | 0 | 0,0 | 2 | 0,3 |
| 27 | BÜNDNIS DTL. | 3 | 0,4 | 8 | 1,0 | 1 | 0,3 | 4 | 0,7 | 2 | 0,4 | 3 | 0,6 | 3 | 0,5 |
| 28 | BSW | 22 | 3,0 | 46 | 5,6 | 7 | 1,8 | 22 | 3,6 | 26 | 4,6 | 34 | 7,3 | 38 | 5,7 |
| 29 | DAVA | 6 | 0,8 | 22 | 2,7 | 1 | 0,3 | 4 | 0,7 | 2 | 0,4 | 7 | 1,5 | 7 | 1,1 |
| 30 | KLIMALISTE | 0 | 0,0 | 1 | 0,1 | 1 | 0,3 | 0 | 0,0 | 2 | 0,4 | 2 | 0,4 | 0 | 0,0 |
| 31 | LETZTE GENERA. | 1 | 0,1 | 0 | 0,0 | 1 | 0,3 | 3 | 0,5 | 1 | 0,2 | 0 | 0,0 | 3 | 0,5 |
| 32 | PDV | 1 | 0,1 | 0 | 0,0 | 1 | 0,3 | 0 | 0,0 | 0 | 0,0 | 0 | 0,0 | 0 | 0,0 |
| 33 | PdF | 9 | 1,2 | 8 | 1,0 | 3 | 0,8 | 7 | 1,1 | 7 | 1,2 | 2 | 0,4 | 5 | 0,8 |
| 34 | V-Partei ³ | 0 | 0,0 | 0 | 0,0 | 0 | 0,0 | 0 | 0,0 | 0 | 0,0 | 3 | 0,6 | 1 | 0,2 |

Stimmen in den Wahlbezirken (nur Urnenwahl)

| Nr. | Merkmal/ Partei | 171 | | 172 | | 173 | | 181 | | 182 | | 191 | | 192 | |
|-----|-----------------------|-------|------|-------|------|-------|------|-------|------|-------|------|-------|------|-------|------|
| | | abs. | in % | abs. | in % | abs. | in % | abs. | in % | abs. | in % | abs. | in % | abs. | in % |
| | Wahlberechtigte | 2.506 | x | 1.559 | x | 2.030 | x | 3.150 | x | 2.880 | x | 2.007 | x | 1.284 | x |
| | Wähler*innen | 666 | 26,6 | 448 | 28,7 | 577 | 28,4 | 840 | 26,7 | 760 | 26,4 | 729 | 36,3 | 431 | 33,6 |
| | ungültig | 9 | 1,4 | 4 | 0,9 | 4 | 0,7 | 10 | 1,2 | 11 | 1,4 | 6 | 0,8 | 7 | 1,6 |
| | gültig | 657 | 98,6 | 444 | 99,1 | 573 | 99,3 | 830 | 98,8 | 749 | 98,6 | 723 | 99,2 | 424 | 98,4 |
| 1 | GRÜNE | 106 | 16,1 | 75 | 16,9 | 84 | 14,7 | 104 | 12,5 | 94 | 12,6 | 68 | 9,4 | 54 | 12,7 |
| 2 | CDU | 59 | 9,0 | 22 | 5,0 | 69 | 12,0 | 74 | 8,9 | 80 | 10,7 | 126 | 17,4 | 92 | 21,7 |
| 3 | SPD | 86 | 13,1 | 68 | 15,3 | 95 | 16,6 | 113 | 13,6 | 138 | 18,4 | 164 | 22,7 | 83 | 19,6 |
| 4 | AfD | 83 | 12,6 | 68 | 15,3 | 115 | 20,1 | 94 | 11,3 | 99 | 13,2 | 147 | 20,3 | 53 | 12,5 |
| 5 | FDP | 16 | 2,4 | 10 | 2,3 | 17 | 3,0 | 28 | 3,4 | 17 | 2,3 | 16 | 2,2 | 21 | 5,0 |
| 6 | DIE LINKE | 66 | 10,0 | 55 | 12,4 | 43 | 7,5 | 111 | 13,4 | 83 | 11,1 | 19 | 2,6 | 18 | 4,2 |
| 7 | Die PARTEI | 45 | 6,8 | 38 | 8,6 | 30 | 5,2 | 62 | 7,5 | 45 | 6,0 | 28 | 3,9 | 10 | 2,4 |
| 8 | Tierschutzpartei | 17 | 2,6 | 7 | 1,6 | 11 | 1,9 | 22 | 2,7 | 8 | 1,1 | 16 | 2,2 | 5 | 1,2 |
| 9 | PIRATEN | 8 | 1,2 | 4 | 0,9 | 4 | 0,7 | 8 | 1,0 | 5 | 0,7 | 10 | 1,4 | 4 | 0,9 |
| 10 | FAMILIE | 2 | 0,3 | 2 | 0,5 | 3 | 0,5 | 0 | 0,0 | 5 | 0,7 | 6 | 0,8 | 3 | 0,7 |
| 11 | FREIE WÄHLER | 6 | 0,9 | 2 | 0,5 | 1 | 0,2 | 6 | 0,7 | 3 | 0,4 | 3 | 0,4 | 6 | 1,4 |
| 12 | Volt | 56 | 8,5 | 30 | 6,8 | 25 | 4,4 | 53 | 6,4 | 27 | 3,6 | 31 | 4,3 | 13 | 3,1 |
| 13 | ÖDP | 5 | 0,8 | 1 | 0,2 | 1 | 0,2 | 5 | 0,6 | 2 | 0,3 | 2 | 0,3 | 2 | 0,5 |
| 14 | MERA25 | 7 | 1,1 | 9 | 2,0 | 7 | 1,2 | 21 | 2,5 | 16 | 2,1 | 4 | 0,6 | 3 | 0,7 |
| 15 | TIERSCHUTZ hier! | 5 | 0,8 | 2 | 0,5 | 5 | 0,9 | 3 | 0,4 | 3 | 0,4 | 3 | 0,4 | 5 | 1,2 |
| 16 | PdH | 4 | 0,6 | 2 | 0,5 | 6 | 1,0 | 4 | 0,5 | 3 | 0,4 | 7 | 1,0 | 2 | 0,5 |
| 17 | HEIMAT | 0 | 0,0 | 0 | 0,0 | 1 | 0,2 | 1 | 0,1 | 0 | 0,0 | 0 | 0,0 | 0 | 0,0 |
| 18 | Schulmed. Verj. | 2 | 0,3 | 0 | 0,0 | 1 | 0,2 | 2 | 0,2 | 0 | 0,0 | 0 | 0,0 | 0 | 0,0 |
| 19 | Bündnis C | 0 | 0,0 | 0 | 0,0 | 3 | 0,5 | 1 | 0,1 | 2 | 0,3 | 1 | 0,1 | 0 | 0,0 |
| 20 | BIG | 3 | 0,5 | 0 | 0,0 | 2 | 0,3 | 5 | 0,6 | 4 | 0,5 | 1 | 0,1 | 4 | 0,9 |
| 21 | Menschl. Welt | 2 | 0,3 | 1 | 0,2 | 1 | 0,2 | 2 | 0,2 | 1 | 0,1 | 2 | 0,3 | 1 | 0,2 |
| 22 | DKP | 1 | 0,2 | 1 | 0,2 | 0 | 0,0 | 4 | 0,5 | 6 | 0,8 | 0 | 0,0 | 0 | 0,0 |
| 23 | MLPD | 0 | 0,0 | 3 | 0,7 | 0 | 0,0 | 0 | 0,0 | 1 | 0,1 | 0 | 0,0 | 0 | 0,0 |
| 24 | SGP | 0 | 0,0 | 0 | 0,0 | 0 | 0,0 | 1 | 0,1 | 0 | 0,0 | 1 | 0,1 | 0 | 0,0 |
| 25 | ABG | 1 | 0,2 | 0 | 0,0 | 0 | 0,0 | 0 | 0,0 | 0 | 0,0 | 0 | 0,0 | 0 | 0,0 |
| 26 | dieBasis | 5 | 0,8 | 0 | 0,0 | 2 | 0,3 | 5 | 0,6 | 4 | 0,5 | 3 | 0,4 | 0 | 0,0 |
| 27 | BÜNDNIS DTL. | 3 | 0,5 | 0 | 0,0 | 0 | 0,0 | 5 | 0,6 | 2 | 0,3 | 3 | 0,4 | 4 | 0,9 |
| 28 | BSW | 49 | 7,5 | 25 | 5,6 | 32 | 5,6 | 46 | 5,5 | 56 | 7,5 | 43 | 5,9 | 23 | 5,4 |
| 29 | DAVA | 8 | 1,2 | 5 | 1,1 | 10 | 1,7 | 34 | 4,1 | 32 | 4,3 | 10 | 1,4 | 14 | 3,3 |
| 30 | KLIMALISTE | 2 | 0,3 | 1 | 0,2 | 0 | 0,0 | 0 | 0,0 | 1 | 0,1 | 0 | 0,0 | 0 | 0,0 |
| 31 | LETZTE GENERA. | 6 | 0,9 | 8 | 1,8 | 2 | 0,3 | 9 | 1,1 | 6 | 0,8 | 6 | 0,8 | 1 | 0,2 |
| 32 | PDV | 0 | 0,0 | 0 | 0,0 | 0 | 0,0 | 0 | 0,0 | 0 | 0,0 | 0 | 0,0 | 1 | 0,2 |
| 33 | PdF | 3 | 0,5 | 4 | 0,9 | 3 | 0,5 | 5 | 0,6 | 5 | 0,7 | 3 | 0,4 | 2 | 0,5 |
| 34 | V-Partei ³ | 1 | 0,2 | 1 | 0,2 | 0 | 0,0 | 2 | 0,2 | 1 | 0,1 | 0 | 0,0 | 0 | 0,0 |

Stimmen in den Wahlbezirken (nur Urnenwahl)

| Nr. | Merkmal/ Partei | 193 | | 194 | | 201 | | 202 | | 203 | | 204 | | 211 | |
|-----|-----------------------|-------|------|-------|------|-------|------|-------|------|-------|------|-------|------|-------|------|
| | | abs. | in % | abs. | in % | abs. | in % | abs. | in % | abs. | in % | abs. | in % | abs. | in % |
| | Wahlberechtigte | 1.843 | x | 1.798 | x | 1.635 | x | 1.903 | x | 1.676 | x | 1.019 | x | 1.358 | x |
| | Wähler*innen | 623 | 33,8 | 666 | 37,0 | 655 | 40,1 | 632 | 33,2 | 659 | 39,3 | 602 | 59,1 | 473 | 34,8 |
| | ungültig | 7 | 1,1 | 5 | 0,8 | 7 | 1,1 | 1 | 0,2 | 2 | 0,3 | 5 | 0,8 | 2 | 0,4 |
| | gültig | 616 | 98,9 | 661 | 99,2 | 648 | 98,9 | 631 | 99,8 | 657 | 99,7 | 597 | 99,2 | 471 | 99,6 |
| 1 | GRÜNE | 83 | 13,5 | 70 | 10,6 | 111 | 17,1 | 71 | 11,3 | 76 | 11,6 | 138 | 23,1 | 43 | 9,1 |
| 2 | CDU | 118 | 19,2 | 156 | 23,6 | 130 | 20,1 | 109 | 17,3 | 145 | 22,1 | 173 | 29,0 | 102 | 21,7 |
| 3 | SPD | 144 | 23,4 | 129 | 19,5 | 134 | 20,7 | 119 | 18,9 | 152 | 23,1 | 111 | 18,6 | 93 | 19,7 |
| 4 | AfD | 96 | 15,6 | 113 | 17,1 | 91 | 14,0 | 117 | 18,5 | 93 | 14,2 | 55 | 9,2 | 98 | 20,8 |
| 5 | FDP | 18 | 2,9 | 26 | 3,9 | 35 | 5,4 | 25 | 4,0 | 36 | 5,5 | 20 | 3,4 | 14 | 3,0 |
| 6 | DIE LINKE | 29 | 4,7 | 22 | 3,3 | 26 | 4,0 | 30 | 4,8 | 18 | 2,7 | 13 | 2,2 | 21 | 4,5 |
| 7 | Die PARTEI | 19 | 3,1 | 28 | 4,2 | 13 | 2,0 | 15 | 2,4 | 13 | 2,0 | 13 | 2,2 | 14 | 3,0 |
| 8 | Tierschutzpartei | 10 | 1,6 | 19 | 2,9 | 12 | 1,9 | 21 | 3,3 | 9 | 1,4 | 6 | 1,0 | 4 | 0,8 |
| 9 | PIRATEN | 9 | 1,5 | 6 | 0,9 | 4 | 0,6 | 3 | 0,5 | 3 | 0,5 | 3 | 0,5 | 8 | 1,7 |
| 10 | FAMILIE | 4 | 0,6 | 5 | 0,8 | 4 | 0,6 | 4 | 0,6 | 6 | 0,9 | 2 | 0,3 | 8 | 1,7 |
| 11 | FREIE WÄHLER | 5 | 0,8 | 5 | 0,8 | 6 | 0,9 | 3 | 0,5 | 4 | 0,6 | 5 | 0,8 | 3 | 0,6 |
| 12 | Volt | 15 | 2,4 | 15 | 2,3 | 18 | 2,8 | 28 | 4,4 | 22 | 3,3 | 28 | 4,7 | 18 | 3,8 |
| 13 | ÖDP | 1 | 0,2 | 0 | 0,0 | 4 | 0,6 | 1 | 0,2 | 2 | 0,3 | 0 | 0,0 | 1 | 0,2 |
| 14 | MERA25 | 8 | 1,3 | 2 | 0,3 | 0 | 0,0 | 3 | 0,5 | 2 | 0,3 | 2 | 0,3 | 4 | 0,8 |
| 15 | TIERSCHUTZ hier! | 0 | 0,0 | 5 | 0,8 | 1 | 0,2 | 4 | 0,6 | 3 | 0,5 | 1 | 0,2 | 2 | 0,4 |
| 16 | PdH | 1 | 0,2 | 3 | 0,5 | 1 | 0,2 | 3 | 0,5 | 1 | 0,2 | 3 | 0,5 | 0 | 0,0 |
| 17 | HEIMAT | 0 | 0,0 | 1 | 0,2 | 2 | 0,3 | 1 | 0,2 | 0 | 0,0 | 2 | 0,3 | 1 | 0,2 |
| 18 | Schulmed. Verj. | 0 | 0,0 | 1 | 0,2 | 0 | 0,0 | 0 | 0,0 | 1 | 0,2 | 0 | 0,0 | 0 | 0,0 |
| 19 | Bündnis C | 0 | 0,0 | 2 | 0,3 | 1 | 0,2 | 1 | 0,2 | 0 | 0,0 | 0 | 0,0 | 0 | 0,0 |
| 20 | BIG | 1 | 0,2 | 1 | 0,2 | 0 | 0,0 | 1 | 0,2 | 3 | 0,5 | 0 | 0,0 | 1 | 0,2 |
| 21 | Menschl. Welt | 1 | 0,2 | 0 | 0,0 | 0 | 0,0 | 5 | 0,8 | 2 | 0,3 | 0 | 0,0 | 0 | 0,0 |
| 22 | DKP | 1 | 0,2 | 0 | 0,0 | 0 | 0,0 | 0 | 0,0 | 0 | 0,0 | 2 | 0,3 | 0 | 0,0 |
| 23 | MLPD | 1 | 0,2 | 0 | 0,0 | 0 | 0,0 | 0 | 0,0 | 0 | 0,0 | 0 | 0,0 | 0 | 0,0 |
| 24 | SGP | 0 | 0,0 | 0 | 0,0 | 0 | 0,0 | 0 | 0,0 | 0 | 0,0 | 0 | 0,0 | 0 | 0,0 |
| 25 | ABG | 0 | 0,0 | 0 | 0,0 | 1 | 0,2 | 1 | 0,2 | 0 | 0,0 | 0 | 0,0 | 1 | 0,2 |
| 26 | dieBasis | 1 | 0,2 | 4 | 0,6 | 0 | 0,0 | 2 | 0,3 | 3 | 0,5 | 3 | 0,5 | 0 | 0,0 |
| 27 | BÜNDNIS DTL. | 3 | 0,5 | 2 | 0,3 | 4 | 0,6 | 2 | 0,3 | 1 | 0,2 | 2 | 0,3 | 2 | 0,4 |
| 28 | BSW | 30 | 4,9 | 29 | 4,4 | 35 | 5,4 | 32 | 5,1 | 35 | 5,3 | 9 | 1,5 | 22 | 4,7 |
| 29 | DAVA | 8 | 1,3 | 7 | 1,1 | 2 | 0,3 | 17 | 2,7 | 21 | 3,2 | 0 | 0,0 | 2 | 0,4 |
| 30 | KLIMALISTE | 3 | 0,5 | 0 | 0,0 | 1 | 0,2 | 1 | 0,2 | 0 | 0,0 | 0 | 0,0 | 0 | 0,0 |
| 31 | LETZTE GENERA. | 2 | 0,3 | 3 | 0,5 | 3 | 0,5 | 1 | 0,2 | 2 | 0,3 | 2 | 0,3 | 2 | 0,4 |
| 32 | PDV | 1 | 0,2 | 2 | 0,3 | 0 | 0,0 | 0 | 0,0 | 1 | 0,2 | 0 | 0,0 | 1 | 0,2 |
| 33 | PdF | 3 | 0,5 | 5 | 0,8 | 9 | 1,4 | 8 | 1,3 | 3 | 0,5 | 3 | 0,5 | 5 | 1,1 |
| 34 | V-Partei ³ | 1 | 0,2 | 0 | 0,0 | 0 | 0,0 | 3 | 0,5 | 0 | 0,0 | 1 | 0,2 | 1 | 0,2 |

Stimmen in den Wahlbezirken (nur Urnenwahl)

| Nr. | Merkmal/ Partei | 212 | | 213 | | 214 | | 221 | | 222 | | 223 | | 224 | |
|-----|-----------------------|-------|------|-------|------|-------|------|-------|------|-------|------|-------|------|-------|------|
| | | abs. | in % | abs. | in % | abs. | in % | abs. | in % | abs. | in % | abs. | in % | abs. | in % |
| | Wahlberechtigte | 1.462 | x | 1.531 | x | 1.673 | x | 1.248 | x | 1.268 | x | 1.226 | x | 1.409 | x |
| | Wähler*innen | 504 | 34,5 | 419 | 27,4 | 552 | 33,0 | 531 | 42,5 | 616 | 48,6 | 514 | 41,9 | 545 | 38,7 |
| | ungültig | 3 | 0,6 | 2 | 0,5 | 2 | 0,4 | 1 | 0,2 | 2 | 0,3 | 3 | 0,6 | 5 | 0,9 |
| | gültig | 501 | 99,4 | 417 | 99,5 | 550 | 99,6 | 530 | 99,8 | 614 | 99,7 | 511 | 99,4 | 540 | 99,1 |
| 1 | GRÜNE | 35 | 7,0 | 57 | 13,7 | 96 | 17,5 | 89 | 16,8 | 99 | 16,1 | 66 | 12,9 | 74 | 13,7 |
| 2 | CDU | 93 | 18,6 | 46 | 11,0 | 73 | 13,3 | 113 | 21,3 | 136 | 22,1 | 91 | 17,8 | 108 | 20,0 |
| 3 | SPD | 111 | 22,2 | 54 | 12,9 | 77 | 14,0 | 112 | 21,1 | 96 | 15,6 | 93 | 18,2 | 105 | 19,4 |
| 4 | AfD | 144 | 28,7 | 88 | 21,1 | 106 | 19,3 | 79 | 14,9 | 106 | 17,3 | 101 | 19,8 | 92 | 17,0 |
| 5 | FDP | 9 | 1,8 | 13 | 3,1 | 17 | 3,1 | 25 | 4,7 | 18 | 2,9 | 15 | 2,9 | 21 | 3,9 |
| 6 | DIE LINKE | 12 | 2,4 | 27 | 6,5 | 29 | 5,3 | 17 | 3,2 | 23 | 3,7 | 26 | 5,1 | 21 | 3,9 |
| 7 | Die PARTEI | 10 | 2,0 | 17 | 4,1 | 17 | 3,1 | 21 | 4,0 | 24 | 3,9 | 22 | 4,3 | 14 | 2,6 |
| 8 | Tierschutzpartei | 9 | 1,8 | 9 | 2,2 | 11 | 2,0 | 9 | 1,7 | 10 | 1,6 | 11 | 2,2 | 8 | 1,5 |
| 9 | PIRATEN | 3 | 0,6 | 2 | 0,5 | 7 | 1,3 | 2 | 0,4 | 8 | 1,3 | 7 | 1,4 | 3 | 0,6 |
| 10 | FAMILIE | 5 | 1,0 | 5 | 1,2 | 8 | 1,5 | 5 | 0,9 | 6 | 1,0 | 6 | 1,2 | 3 | 0,6 |
| 11 | FREIE WÄHLER | 2 | 0,4 | 2 | 0,5 | 4 | 0,7 | 2 | 0,4 | 3 | 0,5 | 4 | 0,8 | 1 | 0,2 |
| 12 | Volt | 8 | 1,6 | 23 | 5,5 | 33 | 6,0 | 17 | 3,2 | 18 | 2,9 | 15 | 2,9 | 16 | 3,0 |
| 13 | ÖDP | 0 | 0,0 | 1 | 0,2 | 2 | 0,4 | 0 | 0,0 | 3 | 0,5 | 1 | 0,2 | 2 | 0,4 |
| 14 | MERA25 | 6 | 1,2 | 8 | 1,9 | 0 | 0,0 | 2 | 0,4 | 0 | 0,0 | 1 | 0,2 | 1 | 0,2 |
| 15 | TIERSCHUTZ hier! | 4 | 0,8 | 2 | 0,5 | 3 | 0,5 | 1 | 0,2 | 4 | 0,7 | 2 | 0,4 | 2 | 0,4 |
| 16 | PdH | 0 | 0,0 | 8 | 1,9 | 3 | 0,5 | 1 | 0,2 | 3 | 0,5 | 0 | 0,0 | 0 | 0,0 |
| 17 | HEIMAT | 0 | 0,0 | 1 | 0,2 | 0 | 0,0 | 1 | 0,2 | 0 | 0,0 | 0 | 0,0 | 1 | 0,2 |
| 18 | Schulmed. Verj. | 0 | 0,0 | 0 | 0,0 | 1 | 0,2 | 0 | 0,0 | 2 | 0,3 | 0 | 0,0 | 0 | 0,0 |
| 19 | Bündnis C | 0 | 0,0 | 0 | 0,0 | 1 | 0,2 | 0 | 0,0 | 4 | 0,7 | 0 | 0,0 | 2 | 0,4 |
| 20 | BIG | 0 | 0,0 | 0 | 0,0 | 0 | 0,0 | 0 | 0,0 | 1 | 0,2 | 2 | 0,4 | 0 | 0,0 |
| 21 | Menschl. Welt | 1 | 0,2 | 1 | 0,2 | 2 | 0,4 | 0 | 0,0 | 1 | 0,2 | 1 | 0,2 | 0 | 0,0 |
| 22 | DKP | 0 | 0,0 | 0 | 0,0 | 1 | 0,2 | 0 | 0,0 | 2 | 0,3 | 2 | 0,4 | 1 | 0,2 |
| 23 | MLPD | 0 | 0,0 | 0 | 0,0 | 0 | 0,0 | 0 | 0,0 | 0 | 0,0 | 0 | 0,0 | 0 | 0,0 |
| 24 | SGP | 1 | 0,2 | 1 | 0,2 | 0 | 0,0 | 0 | 0,0 | 0 | 0,0 | 1 | 0,2 | 0 | 0,0 |
| 25 | ABG | 1 | 0,2 | 0 | 0,0 | 2 | 0,4 | 0 | 0,0 | 0 | 0,0 | 0 | 0,0 | 0 | 0,0 |
| 26 | dieBasis | 1 | 0,2 | 3 | 0,7 | 1 | 0,2 | 1 | 0,2 | 3 | 0,5 | 2 | 0,4 | 3 | 0,6 |
| 27 | BÜNDNIS DTL. | 1 | 0,2 | 4 | 1,0 | 4 | 0,7 | 1 | 0,2 | 3 | 0,5 | 3 | 0,6 | 2 | 0,4 |
| 28 | BSW | 23 | 4,6 | 30 | 7,2 | 39 | 7,1 | 24 | 4,5 | 27 | 4,4 | 25 | 4,9 | 51 | 9,4 |
| 29 | DAVA | 18 | 3,6 | 9 | 2,2 | 3 | 0,5 | 4 | 0,8 | 2 | 0,3 | 2 | 0,4 | 3 | 0,6 |
| 30 | KLIMALISTE | 0 | 0,0 | 0 | 0,0 | 0 | 0,0 | 0 | 0,0 | 0 | 0,0 | 1 | 0,2 | 0 | 0,0 |
| 31 | LETZTE GENERA. | 3 | 0,6 | 3 | 0,7 | 2 | 0,4 | 2 | 0,4 | 5 | 0,8 | 1 | 0,2 | 1 | 0,2 |
| 32 | PDV | 0 | 0,0 | 1 | 0,2 | 0 | 0,0 | 0 | 0,0 | 1 | 0,2 | 0 | 0,0 | 0 | 0,0 |
| 33 | PdF | 0 | 0,0 | 2 | 0,5 | 8 | 1,5 | 1 | 0,2 | 5 | 0,8 | 9 | 1,8 | 4 | 0,7 |
| 34 | V-Partei ³ | 1 | 0,2 | 0 | 0,0 | 0 | 0,0 | 1 | 0,2 | 1 | 0,2 | 1 | 0,2 | 1 | 0,2 |

Stimmen in den Wahlbezirken (nur Urnenwahl)

| Nr. | Merkmal/ Partei | 225 | | 231 | | 232 | | 233 | | 234 | | 235 | | 236 | |
|-----|-----------------------|-------|------|------|-------|------|------|-------|------|-------|------|-------|------|-------|------|
| | | abs. | in % | abs. | in % | abs. | in % | abs. | in % | abs. | in % | abs. | in % | abs. | in % |
| | Wahlberechtigte | 1.529 | x | 381 | x | 338 | x | 1.047 | x | 1.110 | x | 1.135 | x | 1.531 | x |
| | Wähler*innen | 548 | 35,8 | 230 | 60,4 | 207 | 61,2 | 514 | 49,1 | 555 | 50,0 | 492 | 43,3 | 553 | 36,1 |
| | ungültig | 5 | 0,9 | 0 | 0,0 | 1 | 0,5 | 2 | 0,4 | 1 | 0,2 | 4 | 0,8 | 5 | 0,9 |
| | gültig | 543 | 99,1 | 230 | 100,0 | 206 | 99,5 | 512 | 99,6 | 554 | 99,8 | 488 | 99,2 | 548 | 99,1 |
| 1 | GRÜNE | 78 | 14,4 | 30 | 13,0 | 30 | 14,6 | 93 | 18,2 | 112 | 20,2 | 87 | 17,8 | 37 | 6,8 |
| 2 | CDU | 131 | 24,1 | 62 | 27,0 | 73 | 35,4 | 143 | 27,9 | 157 | 28,3 | 96 | 19,7 | 120 | 21,9 |
| 3 | SPD | 94 | 17,3 | 37 | 16,1 | 29 | 14,1 | 113 | 22,1 | 109 | 19,7 | 90 | 18,4 | 116 | 21,2 |
| 4 | AfD | 98 | 18,0 | 39 | 17,0 | 24 | 11,7 | 54 | 10,5 | 35 | 6,3 | 80 | 16,4 | 99 | 18,1 |
| 5 | FDP | 26 | 4,8 | 19 | 8,3 | 7 | 3,4 | 30 | 5,9 | 37 | 6,7 | 27 | 5,5 | 23 | 4,2 |
| 6 | DIE LINKE | 23 | 4,2 | 9 | 3,9 | 5 | 2,4 | 7 | 1,4 | 8 | 1,4 | 15 | 3,1 | 15 | 2,7 |
| 7 | Die PARTEI | 8 | 1,5 | 3 | 1,3 | 6 | 2,9 | 14 | 2,7 | 16 | 2,9 | 13 | 2,7 | 15 | 2,7 |
| 8 | Tierschutzpartei | 6 | 1,1 | 4 | 1,7 | 4 | 1,9 | 7 | 1,4 | 7 | 1,3 | 8 | 1,6 | 12 | 2,2 |
| 9 | PIRATEN | 3 | 0,6 | 1 | 0,4 | 1 | 0,5 | 4 | 0,8 | 6 | 1,1 | 5 | 1,0 | 4 | 0,7 |
| 10 | FAMILIE | 4 | 0,7 | 2 | 0,9 | 2 | 1,0 | 3 | 0,6 | 3 | 0,5 | 3 | 0,6 | 12 | 2,2 |
| 11 | FREIE WÄHLER | 3 | 0,6 | 4 | 1,7 | 6 | 2,9 | 4 | 0,8 | 4 | 0,7 | 3 | 0,6 | 7 | 1,3 |
| 12 | Volt | 19 | 3,5 | 1 | 0,4 | 3 | 1,5 | 13 | 2,5 | 11 | 2,0 | 19 | 3,9 | 14 | 2,6 |
| 13 | ÖDP | 3 | 0,6 | 0 | 0,0 | 1 | 0,5 | 3 | 0,6 | 2 | 0,4 | 1 | 0,2 | 0 | 0,0 |
| 14 | MERA25 | 2 | 0,4 | 1 | 0,4 | 0 | 0,0 | 0 | 0,0 | 1 | 0,2 | 3 | 0,6 | 4 | 0,7 |
| 15 | TIERSCHUTZ hier! | 4 | 0,7 | 3 | 1,3 | 1 | 0,5 | 0 | 0,0 | 1 | 0,2 | 1 | 0,2 | 7 | 1,3 |
| 16 | PdH | 1 | 0,2 | 0 | 0,0 | 0 | 0,0 | 0 | 0,0 | 2 | 0,4 | 1 | 0,2 | 3 | 0,5 |
| 17 | HEIMAT | 0 | 0,0 | 0 | 0,0 | 0 | 0,0 | 0 | 0,0 | 0 | 0,0 | 0 | 0,0 | 1 | 0,2 |
| 18 | Schulmed. Verj. | 0 | 0,0 | 0 | 0,0 | 0 | 0,0 | 0 | 0,0 | 1 | 0,2 | 0 | 0,0 | 3 | 0,5 |
| 19 | Bündnis C | 1 | 0,2 | 0 | 0,0 | 0 | 0,0 | 0 | 0,0 | 0 | 0,0 | 4 | 0,8 | 1 | 0,2 |
| 20 | BIG | 1 | 0,2 | 0 | 0,0 | 0 | 0,0 | 0 | 0,0 | 0 | 0,0 | 0 | 0,0 | 0 | 0,0 |
| 21 | Menschl. Welt | 0 | 0,0 | 0 | 0,0 | 0 | 0,0 | 0 | 0,0 | 0 | 0,0 | 1 | 0,2 | 2 | 0,4 |
| 22 | DKP | 0 | 0,0 | 0 | 0,0 | 0 | 0,0 | 0 | 0,0 | 0 | 0,0 | 2 | 0,4 | 0 | 0,0 |
| 23 | MLPD | 0 | 0,0 | 0 | 0,0 | 0 | 0,0 | 0 | 0,0 | 0 | 0,0 | 1 | 0,2 | 0 | 0,0 |
| 24 | SGP | 0 | 0,0 | 0 | 0,0 | 0 | 0,0 | 0 | 0,0 | 0 | 0,0 | 0 | 0,0 | 1 | 0,2 |
| 25 | ABG | 0 | 0,0 | 0 | 0,0 | 0 | 0,0 | 0 | 0,0 | 0 | 0,0 | 2 | 0,4 | 0 | 0,0 |
| 26 | dieBasis | 2 | 0,4 | 3 | 1,3 | 3 | 1,5 | 2 | 0,4 | 0 | 0,0 | 1 | 0,2 | 3 | 0,5 |
| 27 | BÜNDNIS DTL. | 4 | 0,7 | 3 | 1,3 | 0 | 0,0 | 2 | 0,4 | 2 | 0,4 | 2 | 0,4 | 6 | 1,1 |
| 28 | BSW | 28 | 5,2 | 6 | 2,6 | 2 | 1,0 | 16 | 3,1 | 22 | 4,0 | 12 | 2,5 | 26 | 4,7 |
| 29 | DAVA | 1 | 0,2 | 0 | 0,0 | 4 | 1,9 | 0 | 0,0 | 5 | 0,9 | 1 | 0,2 | 6 | 1,1 |
| 30 | KLIMALISTE | 1 | 0,2 | 0 | 0,0 | 0 | 0,0 | 1 | 0,2 | 1 | 0,2 | 2 | 0,4 | 0 | 0,0 |
| 31 | LETZTE GENERA. | 0 | 0,0 | 0 | 0,0 | 1 | 0,5 | 1 | 0,2 | 1 | 0,2 | 2 | 0,4 | 1 | 0,2 |
| 32 | PDV | 1 | 0,2 | 0 | 0,0 | 1 | 0,5 | 0 | 0,0 | 0 | 0,0 | 0 | 0,0 | 1 | 0,2 |
| 33 | PdF | 1 | 0,2 | 3 | 1,3 | 2 | 1,0 | 2 | 0,4 | 11 | 2,0 | 4 | 0,8 | 9 | 1,6 |
| 34 | V-Partei ³ | 0 | 0,0 | 0 | 0,0 | 1 | 0,5 | 0 | 0,0 | 0 | 0,0 | 2 | 0,4 | 0 | 0,0 |

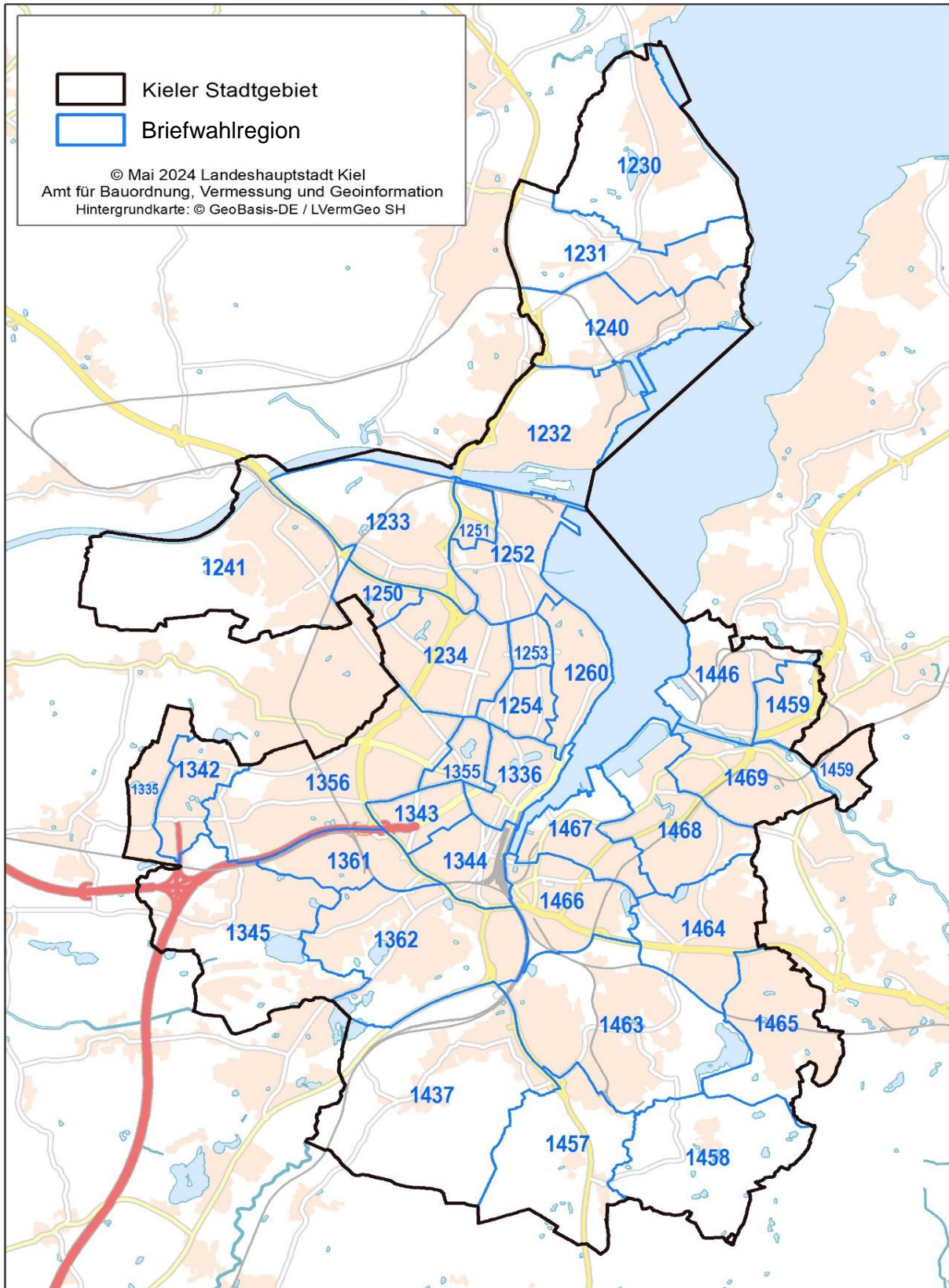
Stimmen in den Wahlbezirken (nur Urnenwahl)

| Nr. | Merkmal/ Partei | 237 | | 241 | | 242 | | 243 | | 244 | | 245 | | 246 | |
|-----|-----------------------|-------|------|-------|------|-------|------|-------|------|-------|------|-------|------|-------|------|
| | | abs. | in % | abs. | in % | abs. | in % | abs. | in % | abs. | in % | abs. | in % | abs. | in % |
| | Wahlberechtigte | 1.538 | x | 1.439 | x | 1.323 | x | 1.364 | x | 1.452 | x | 1.497 | x | 1.512 | x |
| | Wähler*innen | 518 | 33,7 | 670 | 46,6 | 587 | 44,4 | 662 | 48,5 | 614 | 42,3 | 528 | 35,3 | 573 | 37,9 |
| | ungültig | 3 | 0,6 | 7 | 1,0 | 2 | 0,3 | 4 | 0,6 | 4 | 0,7 | 1 | 0,2 | 7 | 1,2 |
| | gültig | 515 | 99,4 | 663 | 99,0 | 585 | 99,7 | 658 | 99,4 | 610 | 99,3 | 527 | 99,8 | 566 | 98,8 |
| 1 | GRÜNE | 72 | 14,0 | 147 | 22,2 | 105 | 17,9 | 150 | 22,8 | 94 | 15,4 | 88 | 16,7 | 92 | 16,3 |
| 2 | CDU | 135 | 26,2 | 153 | 23,1 | 162 | 27,7 | 141 | 21,4 | 151 | 24,8 | 103 | 19,5 | 113 | 20,0 |
| 3 | SPD | 91 | 17,7 | 110 | 16,6 | 112 | 19,1 | 142 | 21,6 | 130 | 21,3 | 110 | 20,9 | 106 | 18,7 |
| 4 | AfD | 88 | 17,1 | 55 | 8,3 | 61 | 10,4 | 68 | 10,3 | 81 | 13,3 | 85 | 16,1 | 84 | 14,8 |
| 5 | FDP | 28 | 5,4 | 39 | 5,9 | 34 | 5,8 | 42 | 6,4 | 26 | 4,3 | 19 | 3,6 | 22 | 3,9 |
| 6 | DIE LINKE | 11 | 2,1 | 28 | 4,2 | 7 | 1,2 | 13 | 2,0 | 20 | 3,3 | 21 | 4,0 | 21 | 3,7 |
| 7 | Die PARTEI | 5 | 1,0 | 26 | 3,9 | 18 | 3,1 | 23 | 3,5 | 16 | 2,6 | 22 | 4,2 | 23 | 4,1 |
| 8 | Tierschutzpartei | 6 | 1,2 | 9 | 1,4 | 12 | 2,1 | 9 | 1,4 | 4 | 0,7 | 11 | 2,1 | 13 | 2,3 |
| 9 | PIRATEN | 7 | 1,4 | 5 | 0,8 | 3 | 0,5 | 2 | 0,3 | 6 | 1,0 | 2 | 0,4 | 2 | 0,4 |
| 10 | FAMILIE | 2 | 0,4 | 4 | 0,6 | 1 | 0,2 | 3 | 0,5 | 7 | 1,1 | 1 | 0,2 | 6 | 1,1 |
| 11 | FREIE WÄHLER | 1 | 0,2 | 6 | 0,9 | 6 | 1,0 | 7 | 1,1 | 7 | 1,1 | 6 | 1,1 | 5 | 0,9 |
| 12 | Volt | 9 | 1,7 | 18 | 2,7 | 14 | 2,4 | 15 | 2,3 | 18 | 3,0 | 9 | 1,7 | 17 | 3,0 |
| 13 | ÖDP | 3 | 0,6 | 4 | 0,6 | 0 | 0,0 | 2 | 0,3 | 6 | 1,0 | 2 | 0,4 | 1 | 0,2 |
| 14 | MERA25 | 5 | 1,0 | 4 | 0,6 | 0 | 0,0 | 0 | 0,0 | 0 | 0,0 | 4 | 0,8 | 0 | 0,0 |
| 15 | TIERSCHUTZ hier! | 2 | 0,4 | 4 | 0,6 | 2 | 0,3 | 3 | 0,5 | 1 | 0,2 | 2 | 0,4 | 4 | 0,7 |
| 16 | PdH | 4 | 0,8 | 2 | 0,3 | 1 | 0,2 | 1 | 0,2 | 1 | 0,2 | 2 | 0,4 | 0 | 0,0 |
| 17 | HEIMAT | 1 | 0,2 | 1 | 0,2 | 1 | 0,2 | 0 | 0,0 | 0 | 0,0 | 0 | 0,0 | 1 | 0,2 |
| 18 | Schulmed. Verj. | 0 | 0,0 | 0 | 0,0 | 1 | 0,2 | 1 | 0,2 | 0 | 0,0 | 0 | 0,0 | 0 | 0,0 |
| 19 | Bündnis C | 0 | 0,0 | 0 | 0,0 | 0 | 0,0 | 0 | 0,0 | 1 | 0,2 | 0 | 0,0 | 2 | 0,4 |
| 20 | BIG | 0 | 0,0 | 0 | 0,0 | 1 | 0,2 | 0 | 0,0 | 0 | 0,0 | 0 | 0,0 | 0 | 0,0 |
| 21 | Menschl. Welt | 1 | 0,2 | 0 | 0,0 | 1 | 0,2 | 1 | 0,2 | 0 | 0,0 | 0 | 0,0 | 0 | 0,0 |
| 22 | DKP | 0 | 0,0 | 0 | 0,0 | 2 | 0,3 | 0 | 0,0 | 3 | 0,5 | 0 | 0,0 | 0 | 0,0 |
| 23 | MLPD | 0 | 0,0 | 0 | 0,0 | 0 | 0,0 | 0 | 0,0 | 0 | 0,0 | 1 | 0,2 | 1 | 0,2 |
| 24 | SGP | 0 | 0,0 | 0 | 0,0 | 0 | 0,0 | 0 | 0,0 | 0 | 0,0 | 0 | 0,0 | 0 | 0,0 |
| 25 | ABG | 3 | 0,6 | 1 | 0,2 | 0 | 0,0 | 0 | 0,0 | 0 | 0,0 | 0 | 0,0 | 0 | 0,0 |
| 26 | dieBasis | 5 | 1,0 | 1 | 0,2 | 2 | 0,3 | 5 | 0,8 | 4 | 0,7 | 4 | 0,8 | 1 | 0,2 |
| 27 | BÜNDNIS DTL. | 4 | 0,8 | 3 | 0,5 | 1 | 0,2 | 2 | 0,3 | 0 | 0,0 | 5 | 0,9 | 2 | 0,4 |
| 28 | BSW | 21 | 4,1 | 36 | 5,4 | 36 | 6,2 | 18 | 2,7 | 29 | 4,8 | 15 | 2,8 | 27 | 4,8 |
| 29 | DAVA | 8 | 1,6 | 0 | 0,0 | 0 | 0,0 | 0 | 0,0 | 2 | 0,3 | 6 | 1,1 | 17 | 3,0 |
| 30 | KLIMALISTE | 0 | 0,0 | 0 | 0,0 | 0 | 0,0 | 1 | 0,2 | 0 | 0,0 | 0 | 0,0 | 1 | 0,2 |
| 31 | LETZTE GENERA. | 1 | 0,2 | 4 | 0,6 | 0 | 0,0 | 1 | 0,2 | 0 | 0,0 | 3 | 0,6 | 0 | 0,0 |
| 32 | PDV | 0 | 0,0 | 0 | 0,0 | 0 | 0,0 | 1 | 0,2 | 0 | 0,0 | 0 | 0,0 | 0 | 0,0 |
| 33 | PdF | 1 | 0,2 | 3 | 0,5 | 2 | 0,3 | 7 | 1,1 | 3 | 0,5 | 6 | 1,1 | 5 | 0,9 |
| 34 | V-Partei ³ | 1 | 0,2 | 0 | 0,0 | 0 | 0,0 | 0 | 0,0 | 0 | 0,0 | 0 | 0,0 | 0 | 0,0 |

Stimmen in den Wahlbezirken (nur Urnenwahl)

| Nr. | Merkmal/ Partei | 251 | | 252 | | 253 | | 254 | | 255 | | 256 | |
|-----|-----------------------|-------|------|-------|------|------|------|-------|------|-------|------|------|-------|
| | | abs. | in % | abs. | in % | abs. | in % | abs. | in % | abs. | in % | abs. | in % |
| | Wahlberechtigte | 1.537 | x | 1.279 | x | 830 | x | 1.305 | x | 1.167 | x | 885 | x |
| | Wähler*innen | 575 | 37,4 | 537 | 42,0 | 401 | 48,3 | 596 | 45,7 | 530 | 45,4 | 368 | 41,6 |
| | ungültig | 6 | 1,0 | 2 | 0,4 | 1 | 0,2 | 2 | 0,3 | 4 | 0,8 | 0 | 0,0 |
| | gültig | 569 | 99,0 | 535 | 99,6 | 400 | 99,8 | 594 | 99,7 | 526 | 99,2 | 368 | 100,0 |
| 1 | GRÜNE | 112 | 19,7 | 79 | 14,8 | 62 | 15,5 | 91 | 15,3 | 106 | 20,2 | 70 | 19,0 |
| 2 | CDU | 104 | 18,3 | 114 | 21,3 | 127 | 31,8 | 172 | 29,0 | 146 | 27,8 | 128 | 34,8 |
| 3 | SPD | 94 | 16,5 | 103 | 19,3 | 87 | 21,8 | 139 | 23,4 | 92 | 17,5 | 60 | 16,3 |
| 4 | AfD | 90 | 15,8 | 74 | 13,8 | 32 | 8,0 | 62 | 10,4 | 64 | 12,2 | 35 | 9,5 |
| 5 | FDP | 32 | 5,6 | 34 | 6,4 | 30 | 7,5 | 35 | 5,9 | 51 | 9,7 | 23 | 6,3 |
| 6 | DIE LINKE | 31 | 5,4 | 16 | 3,0 | 6 | 1,5 | 14 | 2,4 | 5 | 1,0 | 8 | 2,2 |
| 7 | Die PARTEI | 19 | 3,3 | 21 | 3,9 | 4 | 1,0 | 6 | 1,0 | 5 | 1,0 | 7 | 1,9 |
| 8 | Tierschutzpartei | 10 | 1,8 | 6 | 1,1 | 4 | 1,0 | 5 | 0,8 | 6 | 1,1 | 3 | 0,8 |
| 9 | PIRATEN | 9 | 1,6 | 0 | 0,0 | 2 | 0,5 | 1 | 0,2 | 0 | 0,0 | 3 | 0,8 |
| 10 | FAMILIE | 9 | 1,6 | 2 | 0,4 | 0 | 0,0 | 6 | 1,0 | 5 | 1,0 | 4 | 1,1 |
| 11 | FREIE WÄHLER | 4 | 0,7 | 2 | 0,4 | 1 | 0,3 | 2 | 0,3 | 3 | 0,6 | 1 | 0,3 |
| 12 | Volt | 15 | 2,6 | 21 | 3,9 | 13 | 3,3 | 14 | 2,4 | 16 | 3,0 | 3 | 0,8 |
| 13 | ÖDP | 1 | 0,2 | 1 | 0,2 | 1 | 0,3 | 2 | 0,3 | 2 | 0,4 | 0 | 0,0 |
| 14 | MERA25 | 0 | 0,0 | 1 | 0,2 | 0 | 0,0 | 4 | 0,7 | 0 | 0,0 | 1 | 0,3 |
| 15 | TIERSCHUTZ hier! | 4 | 0,7 | 2 | 0,4 | 1 | 0,3 | 1 | 0,2 | 3 | 0,6 | 0 | 0,0 |
| 16 | PdH | 0 | 0,0 | 2 | 0,4 | 0 | 0,0 | 1 | 0,2 | 0 | 0,0 | 0 | 0,0 |
| 17 | HEIMAT | 0 | 0,0 | 0 | 0,0 | 0 | 0,0 | 0 | 0,0 | 0 | 0,0 | 0 | 0,0 |
| 18 | Schulmed. Verj. | 0 | 0,0 | 0 | 0,0 | 1 | 0,3 | 0 | 0,0 | 0 | 0,0 | 0 | 0,0 |
| 19 | Bündnis C | 0 | 0,0 | 0 | 0,0 | 3 | 0,8 | 1 | 0,2 | 0 | 0,0 | 0 | 0,0 |
| 20 | BIG | 0 | 0,0 | 2 | 0,4 | 0 | 0,0 | 0 | 0,0 | 0 | 0,0 | 0 | 0,0 |
| 21 | Menschl. Welt | 0 | 0,0 | 0 | 0,0 | 0 | 0,0 | 0 | 0,0 | 0 | 0,0 | 1 | 0,3 |
| 22 | DKP | 1 | 0,2 | 0 | 0,0 | 0 | 0,0 | 0 | 0,0 | 0 | 0,0 | 0 | 0,0 |
| 23 | MLPD | 0 | 0,0 | 0 | 0,0 | 0 | 0,0 | 0 | 0,0 | 0 | 0,0 | 0 | 0,0 |
| 24 | SGP | 0 | 0,0 | 0 | 0,0 | 0 | 0,0 | 0 | 0,0 | 0 | 0,0 | 0 | 0,0 |
| 25 | ABG | 0 | 0,0 | 0 | 0,0 | 0 | 0,0 | 0 | 0,0 | 0 | 0,0 | 0 | 0,0 |
| 26 | dieBasis | 3 | 0,5 | 2 | 0,4 | 1 | 0,3 | 3 | 0,5 | 3 | 0,6 | 1 | 0,3 |
| 27 | BÜNDNIS DTL. | 2 | 0,4 | 2 | 0,4 | 2 | 0,5 | 0 | 0,0 | 0 | 0,0 | 1 | 0,3 |
| 28 | BSW | 15 | 2,6 | 30 | 5,6 | 18 | 4,5 | 30 | 5,1 | 13 | 2,5 | 18 | 4,9 |
| 29 | DAVA | 3 | 0,5 | 10 | 1,9 | 1 | 0,3 | 3 | 0,5 | 1 | 0,2 | 0 | 0,0 |
| 30 | KLIMALISTE | 0 | 0,0 | 0 | 0,0 | 0 | 0,0 | 1 | 0,2 | 0 | 0,0 | 0 | 0,0 |
| 31 | LETZTE GENERA. | 2 | 0,4 | 1 | 0,2 | 1 | 0,3 | 1 | 0,2 | 2 | 0,4 | 1 | 0,3 |
| 32 | PDV | 1 | 0,2 | 1 | 0,2 | 0 | 0,0 | 0 | 0,0 | 0 | 0,0 | 0 | 0,0 |
| 33 | PdF | 8 | 1,4 | 9 | 1,7 | 3 | 0,8 | 0 | 0,0 | 3 | 0,6 | 0 | 0,0 |
| 34 | V-Partei ³ | 0 | 0,0 | 0 | 0,0 | 0 | 0,0 | 0 | 0,0 | 0 | 0,0 | 0 | 0,0 |

Die Kieler Briefwahlregionen



Briefwahl stimmen in den Briefwahlregionen

| Nr. | Merkmal/ Partei | 12 30 | | 12 31 | | 12 32 | | 12 33 | | 12 34 | | 13 35 | | 13 36 | |
|-----|-----------------------|-------|------|-------|------|-------|------|-------|------|-------|------|-------|------|-------|------|
| | | abs. | in % | abs. | in % | abs. | in % | abs. | in % | abs. | in % | abs. | in % | abs. | in % |
| | Wahlberechtigte | - | x | - | x | - | x | - | x | - | x | - | x | - | x |
| | Wähler*innen | 1.012 | x | 615 | x | 1.013 | x | 920 | x | 2.714 | x | 824 | x | 2.528 | x |
| | ungültig | 2 | 0,2 | 9 | 1,5 | 1 | 0,1 | 3 | 0,3 | 3 | 0,1 | 7 | 0,8 | 24 | 0,9 |
| | gültig | 1.010 | 99,8 | 606 | 98,5 | 1.012 | 99,9 | 917 | 99,7 | 2.711 | 99,9 | 817 | 99,2 | 2.504 | 99,1 |
| 1 | GRÜNE | 165 | 16,3 | 162 | 26,7 | 249 | 24,6 | 243 | 26,5 | 1.074 | 39,6 | 134 | 16,4 | 764 | 30,5 |
| 2 | CDU | 336 | 33,3 | 134 | 22,1 | 266 | 26,3 | 221 | 24,1 | 363 | 13,4 | 246 | 30,1 | 534 | 21,3 |
| 3 | SPD | 226 | 22,4 | 116 | 19,1 | 199 | 19,7 | 157 | 17,1 | 401 | 14,8 | 204 | 25,0 | 367 | 14,7 |
| 4 | AfD | 53 | 5,2 | 36 | 5,9 | 45 | 4,4 | 54 | 5,9 | 54 | 2,0 | 69 | 8,4 | 98 | 3,9 |
| 5 | FDP | 102 | 10,1 | 27 | 4,5 | 87 | 8,6 | 53 | 5,8 | 118 | 4,4 | 33 | 4,0 | 146 | 5,8 |
| 6 | DIE LINKE | 12 | 1,2 | 17 | 2,8 | 16 | 1,6 | 20 | 2,2 | 166 | 6,1 | 17 | 2,1 | 126 | 5,0 |
| 7 | Die PARTEI | 21 | 2,1 | 24 | 4,0 | 31 | 3,1 | 26 | 2,8 | 77 | 2,8 | 13 | 1,6 | 65 | 2,6 |
| 8 | Tierschutzpartei | 13 | 1,3 | 13 | 2,1 | 13 | 1,3 | 21 | 2,3 | 50 | 1,8 | 12 | 1,5 | 35 | 1,4 |
| 9 | PIRATEN | 2 | 0,2 | 4 | 0,7 | 5 | 0,5 | 5 | 0,5 | 23 | 0,8 | 4 | 0,5 | 11 | 0,4 |
| 10 | FAMILIE | 2 | 0,2 | 4 | 0,7 | 6 | 0,6 | 2 | 0,2 | 4 | 0,1 | 2 | 0,2 | 4 | 0,2 |
| 11 | FREIE WÄHLER | 6 | 0,6 | 0 | 0,0 | 4 | 0,4 | 10 | 1,1 | 18 | 0,7 | 6 | 0,7 | 19 | 0,8 |
| 12 | Volt | 12 | 1,2 | 16 | 2,6 | 30 | 3,0 | 39 | 4,3 | 194 | 7,2 | 7 | 0,9 | 170 | 6,8 |
| 13 | ÖDP | 2 | 0,2 | 2 | 0,3 | 4 | 0,4 | 2 | 0,2 | 9 | 0,3 | 2 | 0,2 | 10 | 0,4 |
| 14 | MERA25 | 3 | 0,3 | 2 | 0,3 | 0 | 0,0 | 3 | 0,3 | 17 | 0,6 | 3 | 0,4 | 6 | 0,2 |
| 15 | TIERSCHUTZ hier! | 1 | 0,1 | 1 | 0,2 | 3 | 0,3 | 5 | 0,5 | 3 | 0,1 | 4 | 0,5 | 7 | 0,3 |
| 16 | PdH | 3 | 0,3 | 3 | 0,5 | 4 | 0,4 | 2 | 0,2 | 4 | 0,1 | 0 | 0,0 | 16 | 0,6 |
| 17 | HEIMAT | 0 | 0,0 | 0 | 0,0 | 0 | 0,0 | 1 | 0,1 | 0 | 0,0 | 0 | 0,0 | 1 | 0,0 |
| 18 | Schulmed. Verj. | 0 | 0,0 | 1 | 0,2 | 1 | 0,1 | 0 | 0,0 | 1 | 0,0 | 0 | 0,0 | 0 | 0,0 |
| 19 | Bündnis C | 1 | 0,1 | 2 | 0,3 | 0 | 0,0 | 0 | 0,0 | 3 | 0,1 | 0 | 0,0 | 1 | 0,0 |
| 20 | BIG | 0 | 0,0 | 0 | 0,0 | 0 | 0,0 | 0 | 0,0 | 1 | 0,0 | 0 | 0,0 | 0 | 0,0 |
| 21 | Menschl. Welt | 0 | 0,0 | 1 | 0,2 | 0 | 0,0 | 2 | 0,2 | 6 | 0,2 | 2 | 0,2 | 2 | 0,1 |
| 22 | DKP | 0 | 0,0 | 1 | 0,2 | 1 | 0,1 | 0 | 0,0 | 2 | 0,1 | 1 | 0,1 | 2 | 0,1 |
| 23 | MLPD | 0 | 0,0 | 0 | 0,0 | 0 | 0,0 | 0 | 0,0 | 3 | 0,1 | 0 | 0,0 | 3 | 0,1 |
| 24 | SGP | 0 | 0,0 | 0 | 0,0 | 0 | 0,0 | 0 | 0,0 | 0 | 0,0 | 0 | 0,0 | 1 | 0,0 |
| 25 | ABG | 0 | 0,0 | 0 | 0,0 | 0 | 0,0 | 0 | 0,0 | 1 | 0,0 | 1 | 0,1 | 1 | 0,0 |
| 26 | dieBasis | 3 | 0,3 | 5 | 0,8 | 6 | 0,6 | 4 | 0,4 | 3 | 0,1 | 0 | 0,0 | 4 | 0,2 |
| 27 | BÜNDNIS DTL. | 2 | 0,2 | 1 | 0,2 | 0 | 0,0 | 4 | 0,4 | 5 | 0,2 | 2 | 0,2 | 8 | 0,3 |
| 28 | BSW | 32 | 3,2 | 24 | 4,0 | 36 | 3,6 | 28 | 3,1 | 54 | 2,0 | 44 | 5,4 | 53 | 2,1 |
| 29 | DAVA | 1 | 0,1 | 0 | 0,0 | 0 | 0,0 | 0 | 0,0 | 6 | 0,2 | 5 | 0,6 | 0 | 0,0 |
| 30 | KLIMALISTE | 1 | 0,1 | 1 | 0,2 | 0 | 0,0 | 4 | 0,4 | 5 | 0,2 | 1 | 0,1 | 2 | 0,1 |
| 31 | LETZTE GENERA. | 4 | 0,4 | 5 | 0,8 | 3 | 0,3 | 5 | 0,5 | 24 | 0,9 | 0 | 0,0 | 26 | 1,0 |
| 32 | PDV | 1 | 0,1 | 1 | 0,2 | 0 | 0,0 | 0 | 0,0 | 0 | 0,0 | 1 | 0,1 | 1 | 0,0 |
| 33 | PdF | 4 | 0,4 | 3 | 0,5 | 3 | 0,3 | 4 | 0,4 | 18 | 0,7 | 4 | 0,5 | 14 | 0,6 |
| 34 | V-Partei ³ | 2 | 0,2 | 0 | 0,0 | 0 | 0,0 | 2 | 0,2 | 4 | 0,1 | 0 | 0,0 | 7 | 0,3 |

Briefwahl stimmen in den Briefwahlregionen

| Nr. | Merkmal/ Partei | 14 37 | | 12 40 | | 12 41 | | 13 42 | | 13 43 | | 13 44 | | 13 45 | |
|-----|-----------------------|-------|------|-------|------|-------|------|-------|------|-------|------|-------|------|-------|------|
| | | abs. | in % | abs. | in % | abs. | in % | abs. | in % | abs. | in % | abs. | in % | abs. | in % |
| | Wahlberechtigte | - | x | - | x | - | x | - | x | - | x | - | x | - | x |
| | Wähler*innen | 450 | x | 746 | x | 1.602 | x | 435 | x | 1.454 | x | 1.746 | x | 1.604 | x |
| | ungültig | 1 | 0,2 | 3 | 0,4 | 2 | 0,1 | 1 | 0,2 | 9 | 0,6 | 3 | 0,2 | 19 | 1,2 |
| | gültig | 449 | 99,8 | 743 | 99,6 | 1.600 | 99,9 | 434 | 99,8 | 1.445 | 99,4 | 1.743 | 99,8 | 1.585 | 98,8 |
| 1 | GRÜNE | 95 | 21,2 | 148 | 19,9 | 390 | 24,4 | 64 | 14,7 | 474 | 32,8 | 570 | 32,7 | 386 | 24,4 |
| 2 | CDU | 145 | 32,3 | 164 | 22,1 | 460 | 28,8 | 118 | 27,2 | 186 | 12,9 | 212 | 12,2 | 494 | 31,2 |
| 3 | SPD | 77 | 17,1 | 171 | 23,0 | 351 | 21,9 | 82 | 18,9 | 255 | 17,6 | 220 | 12,6 | 317 | 20,0 |
| 4 | AfD | 37 | 8,2 | 64 | 8,6 | 81 | 5,1 | 37 | 8,5 | 50 | 3,5 | 54 | 3,1 | 68 | 4,3 |
| 5 | FDP | 34 | 7,6 | 48 | 6,5 | 87 | 5,4 | 21 | 4,8 | 46 | 3,2 | 78 | 4,5 | 89 | 5,6 |
| 6 | DIE LINKE | 6 | 1,3 | 18 | 2,4 | 28 | 1,8 | 22 | 5,1 | 97 | 6,7 | 144 | 8,3 | 31 | 2,0 |
| 7 | Die PARTEI | 10 | 2,2 | 18 | 2,4 | 41 | 2,6 | 10 | 2,3 | 79 | 5,5 | 80 | 4,6 | 28 | 1,8 |
| 8 | Tierschutzpartei | 4 | 0,9 | 8 | 1,1 | 21 | 1,3 | 9 | 2,1 | 26 | 1,8 | 60 | 3,4 | 17 | 1,1 |
| 9 | PIRATEN | 1 | 0,2 | 6 | 0,8 | 10 | 0,6 | 3 | 0,7 | 5 | 0,3 | 19 | 1,1 | 4 | 0,3 |
| 10 | FAMILIE | 1 | 0,2 | 6 | 0,8 | 5 | 0,3 | 1 | 0,2 | 9 | 0,6 | 6 | 0,3 | 17 | 1,1 |
| 11 | FREIE WÄHLER | 2 | 0,4 | 12 | 1,6 | 11 | 0,7 | 4 | 0,9 | 8 | 0,6 | 18 | 1,0 | 11 | 0,7 |
| 12 | Volt | 12 | 2,7 | 14 | 1,9 | 26 | 1,6 | 8 | 1,8 | 92 | 6,4 | 119 | 6,8 | 27 | 1,7 |
| 13 | ÖDP | 0 | 0,0 | 5 | 0,7 | 5 | 0,3 | 0 | 0,0 | 7 | 0,5 | 9 | 0,5 | 7 | 0,4 |
| 14 | MERA25 | 2 | 0,4 | 0 | 0,0 | 1 | 0,1 | 6 | 1,4 | 3 | 0,2 | 11 | 0,6 | 4 | 0,3 |
| 15 | TIERSCHUTZ hier! | 3 | 0,7 | 1 | 0,1 | 4 | 0,3 | 6 | 1,4 | 1 | 0,1 | 2 | 0,1 | 8 | 0,5 |
| 16 | PdH | 0 | 0,0 | 2 | 0,3 | 5 | 0,3 | 0 | 0,0 | 9 | 0,6 | 8 | 0,5 | 1 | 0,1 |
| 17 | HEIMAT | 0 | 0,0 | 0 | 0,0 | 0 | 0,0 | 0 | 0,0 | 0 | 0,0 | 1 | 0,1 | 1 | 0,1 |
| 18 | Schulmed. Verj. | 0 | 0,0 | 0 | 0,0 | 0 | 0,0 | 0 | 0,0 | 1 | 0,1 | 1 | 0,1 | 0 | 0,0 |
| 19 | Bündnis C | 2 | 0,4 | 1 | 0,1 | 2 | 0,1 | 0 | 0,0 | 0 | 0,0 | 1 | 0,1 | 0 | 0,0 |
| 20 | BIG | 0 | 0,0 | 0 | 0,0 | 0 | 0,0 | 0 | 0,0 | 0 | 0,0 | 0 | 0,0 | 0 | 0,0 |
| 21 | Menschl. Welt | 0 | 0,0 | 1 | 0,1 | 2 | 0,1 | 1 | 0,2 | 3 | 0,2 | 0 | 0,0 | 3 | 0,2 |
| 22 | DKP | 0 | 0,0 | 1 | 0,1 | 0 | 0,0 | 4 | 0,9 | 0 | 0,0 | 3 | 0,2 | 2 | 0,1 |
| 23 | MLPD | 0 | 0,0 | 0 | 0,0 | 0 | 0,0 | 0 | 0,0 | 0 | 0,0 | 1 | 0,1 | 0 | 0,0 |
| 24 | SGP | 0 | 0,0 | 1 | 0,1 | 0 | 0,0 | 0 | 0,0 | 1 | 0,1 | 0 | 0,0 | 0 | 0,0 |
| 25 | ABG | 0 | 0,0 | 0 | 0,0 | 0 | 0,0 | 1 | 0,2 | 0 | 0,0 | 0 | 0,0 | 1 | 0,1 |
| 26 | dieBasis | 3 | 0,7 | 1 | 0,1 | 10 | 0,6 | 1 | 0,2 | 3 | 0,2 | 6 | 0,3 | 5 | 0,3 |
| 27 | BÜNDNIS DTL. | 1 | 0,2 | 5 | 0,7 | 5 | 0,3 | 1 | 0,2 | 16 | 1,1 | 6 | 0,3 | 0 | 0,0 |
| 28 | BSW | 9 | 2,0 | 34 | 4,6 | 45 | 2,8 | 29 | 6,7 | 32 | 2,2 | 50 | 2,9 | 44 | 2,8 |
| 29 | DAVA | 1 | 0,2 | 1 | 0,1 | 1 | 0,1 | 3 | 0,7 | 2 | 0,1 | 5 | 0,3 | 2 | 0,1 |
| 30 | KLIMALISTE | 0 | 0,0 | 2 | 0,3 | 1 | 0,1 | 0 | 0,0 | 4 | 0,3 | 2 | 0,1 | 2 | 0,1 |
| 31 | LETZTE GENERA. | 2 | 0,4 | 6 | 0,8 | 3 | 0,2 | 1 | 0,2 | 14 | 1,0 | 30 | 1,7 | 6 | 0,4 |
| 32 | PDV | 0 | 0,0 | 0 | 0,0 | 0 | 0,0 | 0 | 0,0 | 2 | 0,1 | 0 | 0,0 | 0 | 0,0 |
| 33 | PdF | 2 | 0,4 | 5 | 0,7 | 5 | 0,3 | 2 | 0,5 | 15 | 1,0 | 18 | 1,0 | 4 | 0,3 |
| 34 | V-Partei ³ | 0 | 0,0 | 0 | 0,0 | 0 | 0,0 | 0 | 0,0 | 5 | 0,3 | 9 | 0,5 | 6 | 0,4 |

Briefwahl stimmen in den Briefwahlregionen

| Nr. | Merkmal/ Partei | 14 46 | | 12 50 | | 12 51 | | 12 52 | | 12 53 | | 12 54 | | 13 55 | |
|-----|-----------------------|-------|------|-------|------|-------|------|-------|------|-------|------|-------|------|-------|------|
| | | abs. | in % | abs. | in % | abs. | in % | abs. | in % | abs. | in % | abs. | in % | abs. | in % |
| | Wahlberechtigte | - | x | - | x | - | x | - | x | - | x | - | x | - | x |
| | Wähler*innen | 752 | x | 569 | x | 289 | x | 2.246 | x | 2.046 | x | 2.775 | x | 2.110 | x |
| | ungültig | 14 | 1,9 | 1 | 0,2 | 2 | 0,7 | 5 | 0,2 | 5 | 0,2 | 6 | 0,2 | 14 | 0,7 |
| | gültig | 738 | 98,1 | 568 | 99,8 | 287 | 99,3 | 2.241 | 99,8 | 2.041 | 99,8 | 2.769 | 99,8 | 2.096 | 99,3 |
| 1 | GRÜNE | 146 | 19,8 | 138 | 24,3 | 80 | 27,9 | 719 | 32,1 | 757 | 37,1 | 1.003 | 36,2 | 786 | 37,5 |
| 2 | CDU | 118 | 16,0 | 160 | 28,2 | 60 | 20,9 | 437 | 19,5 | 367 | 18,0 | 424 | 15,3 | 316 | 15,1 |
| 3 | SPD | 138 | 18,7 | 139 | 24,5 | 48 | 16,7 | 353 | 15,8 | 313 | 15,3 | 410 | 14,8 | 305 | 14,6 |
| 4 | AfD | 67 | 9,1 | 18 | 3,2 | 8 | 2,8 | 86 | 3,8 | 49 | 2,4 | 84 | 3,0 | 53 | 2,5 |
| 5 | FDP | 45 | 6,1 | 31 | 5,5 | 28 | 9,8 | 116 | 5,2 | 121 | 5,9 | 147 | 5,3 | 96 | 4,6 |
| 6 | DIE LINKE | 37 | 5,0 | 11 | 1,9 | 15 | 5,2 | 92 | 4,1 | 80 | 3,9 | 124 | 4,5 | 143 | 6,8 |
| 7 | Die PARTEI | 29 | 3,9 | 10 | 1,8 | 12 | 4,2 | 83 | 3,7 | 66 | 3,2 | 79 | 2,9 | 76 | 3,6 |
| 8 | Tierschutzpartei | 21 | 2,8 | 9 | 1,6 | 4 | 1,4 | 37 | 1,7 | 22 | 1,1 | 46 | 1,7 | 27 | 1,3 |
| 9 | PIRATEN | 8 | 1,1 | 3 | 0,5 | 2 | 0,7 | 18 | 0,8 | 18 | 0,9 | 26 | 0,9 | 11 | 0,5 |
| 10 | FAMILIE | 14 | 1,9 | 1 | 0,2 | 2 | 0,7 | 10 | 0,4 | 4 | 0,2 | 6 | 0,2 | 7 | 0,3 |
| 11 | FREIE WÄHLER | 6 | 0,8 | 2 | 0,4 | 0 | 0,0 | 15 | 0,7 | 11 | 0,5 | 19 | 0,7 | 11 | 0,5 |
| 12 | Volt | 36 | 4,9 | 20 | 3,5 | 7 | 2,4 | 131 | 5,8 | 116 | 5,7 | 223 | 8,1 | 156 | 7,4 |
| 13 | ÖDP | 6 | 0,8 | 0 | 0,0 | 0 | 0,0 | 9 | 0,4 | 8 | 0,4 | 6 | 0,2 | 6 | 0,3 |
| 14 | MERA25 | 2 | 0,3 | 1 | 0,2 | 1 | 0,3 | 3 | 0,1 | 9 | 0,4 | 9 | 0,3 | 11 | 0,5 |
| 15 | TIERSCHUTZ hier! | 2 | 0,3 | 0 | 0,0 | 2 | 0,7 | 2 | 0,1 | 3 | 0,1 | 3 | 0,1 | 3 | 0,1 |
| 16 | PdH | 5 | 0,7 | 1 | 0,2 | 0 | 0,0 | 17 | 0,8 | 8 | 0,4 | 16 | 0,6 | 11 | 0,5 |
| 17 | HEIMAT | 0 | 0,0 | 0 | 0,0 | 0 | 0,0 | 1 | 0,0 | 0 | 0,0 | 2 | 0,1 | 0 | 0,0 |
| 18 | Schulmed. Verj. | 0 | 0,0 | 0 | 0,0 | 0 | 0,0 | 1 | 0,0 | 0 | 0,0 | 2 | 0,1 | 1 | 0,0 |
| 19 | Bündnis C | 0 | 0,0 | 0 | 0,0 | 0 | 0,0 | 1 | 0,0 | 0 | 0,0 | 1 | 0,0 | 0 | 0,0 |
| 20 | BIG | 1 | 0,1 | 0 | 0,0 | 0 | 0,0 | 1 | 0,0 | 0 | 0,0 | 1 | 0,0 | 0 | 0,0 |
| 21 | Menschl. Welt | 0 | 0,0 | 0 | 0,0 | 0 | 0,0 | 0 | 0,0 | 0 | 0,0 | 3 | 0,1 | 0 | 0,0 |
| 22 | DKP | 0 | 0,0 | 0 | 0,0 | 0 | 0,0 | 0 | 0,0 | 0 | 0,0 | 2 | 0,1 | 0 | 0,0 |
| 23 | MLPD | 0 | 0,0 | 0 | 0,0 | 0 | 0,0 | 1 | 0,0 | 0 | 0,0 | 0 | 0,0 | 1 | 0,0 |
| 24 | SGP | 0 | 0,0 | 0 | 0,0 | 0 | 0,0 | 0 | 0,0 | 0 | 0,0 | 0 | 0,0 | 0 | 0,0 |
| 25 | ABG | 0 | 0,0 | 0 | 0,0 | 0 | 0,0 | 3 | 0,1 | 0 | 0,0 | 1 | 0,0 | 1 | 0,0 |
| 26 | dieBasis | 1 | 0,1 | 1 | 0,2 | 3 | 1,0 | 8 | 0,4 | 6 | 0,3 | 7 | 0,3 | 4 | 0,2 |
| 27 | BÜNDNIS DTL. | 2 | 0,3 | 0 | 0,0 | 0 | 0,0 | 9 | 0,4 | 8 | 0,4 | 3 | 0,1 | 3 | 0,1 |
| 28 | BSW | 32 | 4,3 | 16 | 2,8 | 6 | 2,1 | 53 | 2,4 | 45 | 2,2 | 72 | 2,6 | 35 | 1,7 |
| 29 | DAVA | 2 | 0,3 | 0 | 0,0 | 0 | 0,0 | 2 | 0,1 | 2 | 0,1 | 2 | 0,1 | 1 | 0,0 |
| 30 | KLIMALISTE | 4 | 0,5 | 1 | 0,2 | 0 | 0,0 | 1 | 0,0 | 2 | 0,1 | 5 | 0,2 | 1 | 0,0 |
| 31 | LETZTE GENERA. | 6 | 0,8 | 4 | 0,7 | 6 | 2,1 | 5 | 0,2 | 17 | 0,8 | 21 | 0,8 | 21 | 1,0 |
| 32 | PDV | 0 | 0,0 | 0 | 0,0 | 0 | 0,0 | 1 | 0,0 | 3 | 0,1 | 1 | 0,0 | 1 | 0,0 |
| 33 | PdF | 5 | 0,7 | 2 | 0,4 | 2 | 0,7 | 22 | 1,0 | 4 | 0,2 | 14 | 0,5 | 6 | 0,3 |
| 34 | V-Partei ³ | 5 | 0,7 | 0 | 0,0 | 1 | 0,3 | 4 | 0,2 | 2 | 0,1 | 7 | 0,3 | 3 | 0,1 |

Briefwahl stimmen in den Briefwahlregionen

| Nr. | Merkmal/ Partei | 13 56 | | 14 57 | | 14 58 | | 14 59 | | 12 60 | | 13 61 | | 13 62 | |
|-----|-----------------------|-------|------|-------|-------|-------|-------|-------|------|-------|------|-------|------|-------|------|
| | | abs. | in % | abs. | in % | abs. | in % | abs. | in % | abs. | in % | abs. | in % | abs. | in % |
| | Wahlberechtigte | - | x | - | x | - | x | - | x | - | x | - | x | - | x |
| | Wähler*innen | 1.947 | x | 58 | x | 54 | x | 430 | x | 848 | x | 608 | x | 1.798 | x |
| | ungültig | 1 | 0,1 | 0 | 0,0 | 0 | 0,0 | 3 | 0,7 | 3 | 0,4 | 3 | 0,5 | 14 | 0,8 |
| | gültig | 1.946 | 99,9 | 58 | 100,0 | 54 | 100,0 | 427 | 99,3 | 845 | 99,6 | 605 | 99,5 | 1.784 | 99,2 |
| 1 | GRÜNE | 623 | 32,0 | 9 | 15,5 | 6 | 11,1 | 78 | 18,3 | 199 | 23,6 | 143 | 23,6 | 474 | 26,6 |
| 2 | CDU | 316 | 16,2 | 20 | 34,5 | 19 | 35,2 | 126 | 29,5 | 297 | 35,1 | 140 | 23,1 | 392 | 22,0 |
| 3 | SPD | 320 | 16,4 | 9 | 15,5 | 11 | 20,4 | 90 | 21,1 | 92 | 10,9 | 116 | 19,2 | 377 | 21,1 |
| 4 | AfD | 66 | 3,4 | 4 | 6,9 | 2 | 3,7 | 31 | 7,3 | 35 | 4,1 | 18 | 3,0 | 89 | 5,0 |
| 5 | FDP | 102 | 5,2 | 4 | 6,9 | 7 | 13,0 | 31 | 7,3 | 122 | 14,4 | 28 | 4,6 | 88 | 4,9 |
| 6 | DIE LINKE | 112 | 5,8 | 2 | 3,4 | 3 | 5,6 | 7 | 1,6 | 14 | 1,7 | 28 | 4,6 | 68 | 3,8 |
| 7 | Die PARTEI | 77 | 4,0 | 3 | 5,2 | 2 | 3,7 | 7 | 1,6 | 8 | 0,9 | 24 | 4,0 | 51 | 2,9 |
| 8 | Tierschutzpartei | 40 | 2,1 | 1 | 1,7 | 1 | 1,9 | 9 | 2,1 | 3 | 0,4 | 11 | 1,8 | 30 | 1,7 |
| 9 | PIRATEN | 10 | 0,5 | 0 | 0,0 | 0 | 0,0 | 4 | 0,9 | 4 | 0,5 | 3 | 0,5 | 13 | 0,7 |
| 10 | FAMILIE | 5 | 0,3 | 0 | 0,0 | 1 | 1,9 | 1 | 0,2 | 1 | 0,1 | 4 | 0,7 | 4 | 0,2 |
| 11 | FREIE WÄHLER | 6 | 0,3 | 1 | 1,7 | 0 | 0,0 | 2 | 0,5 | 4 | 0,5 | 9 | 1,5 | 8 | 0,4 |
| 12 | Volt | 121 | 6,2 | 3 | 5,2 | 1 | 1,9 | 12 | 2,8 | 29 | 3,4 | 23 | 3,8 | 45 | 2,5 |
| 13 | ÖDP | 4 | 0,2 | 0 | 0,0 | 0 | 0,0 | 0 | 0,0 | 2 | 0,2 | 1 | 0,2 | 5 | 0,3 |
| 14 | MERA25 | 17 | 0,9 | 0 | 0,0 | 0 | 0,0 | 1 | 0,2 | 2 | 0,2 | 5 | 0,8 | 3 | 0,2 |
| 15 | TIERSCHUTZ hier! | 3 | 0,2 | 0 | 0,0 | 0 | 0,0 | 1 | 0,2 | 1 | 0,1 | 3 | 0,5 | 6 | 0,3 |
| 16 | PdH | 16 | 0,8 | 0 | 0,0 | 0 | 0,0 | 0 | 0,0 | 1 | 0,1 | 8 | 1,3 | 3 | 0,2 |
| 17 | HEIMAT | 1 | 0,1 | 0 | 0,0 | 0 | 0,0 | 1 | 0,2 | 0 | 0,0 | 0 | 0,0 | 0 | 0,0 |
| 18 | Schulmed. Verj. | 0 | 0,0 | 0 | 0,0 | 0 | 0,0 | 0 | 0,0 | 0 | 0,0 | 0 | 0,0 | 0 | 0,0 |
| 19 | Bündnis C | 2 | 0,1 | 0 | 0,0 | 0 | 0,0 | 0 | 0,0 | 2 | 0,2 | 0 | 0,0 | 4 | 0,2 |
| 20 | BIG | 0 | 0,0 | 0 | 0,0 | 0 | 0,0 | 0 | 0,0 | 0 | 0,0 | 2 | 0,3 | 0 | 0,0 |
| 21 | Menschl. Welt | 0 | 0,0 | 0 | 0,0 | 0 | 0,0 | 0 | 0,0 | 0 | 0,0 | 2 | 0,3 | 6 | 0,3 |
| 22 | DKP | 0 | 0,0 | 0 | 0,0 | 0 | 0,0 | 0 | 0,0 | 0 | 0,0 | 0 | 0,0 | 1 | 0,1 |
| 23 | MLPD | 1 | 0,1 | 0 | 0,0 | 0 | 0,0 | 0 | 0,0 | 0 | 0,0 | 0 | 0,0 | 1 | 0,1 |
| 24 | SGP | 0 | 0,0 | 0 | 0,0 | 0 | 0,0 | 0 | 0,0 | 0 | 0,0 | 0 | 0,0 | 1 | 0,1 |
| 25 | ABG | 2 | 0,1 | 0 | 0,0 | 0 | 0,0 | 0 | 0,0 | 0 | 0,0 | 0 | 0,0 | 0 | 0,0 |
| 26 | dieBasis | 3 | 0,2 | 0 | 0,0 | 0 | 0,0 | 2 | 0,5 | 0 | 0,0 | 2 | 0,3 | 3 | 0,2 |
| 27 | BÜNDNIS DTL. | 3 | 0,2 | 0 | 0,0 | 0 | 0,0 | 1 | 0,2 | 1 | 0,1 | 6 | 1,0 | 4 | 0,2 |
| 28 | BSW | 62 | 3,2 | 2 | 3,4 | 1 | 1,9 | 19 | 4,4 | 17 | 2,0 | 18 | 3,0 | 74 | 4,1 |
| 29 | DAVA | 1 | 0,1 | 0 | 0,0 | 0 | 0,0 | 1 | 0,2 | 0 | 0,0 | 0 | 0,0 | 0 | 0,0 |
| 30 | KLIMALISTE | 1 | 0,1 | 0 | 0,0 | 0 | 0,0 | 0 | 0,0 | 1 | 0,1 | 0 | 0,0 | 4 | 0,2 |
| 31 | LETZTE GENERA. | 16 | 0,8 | 0 | 0,0 | 0 | 0,0 | 1 | 0,2 | 5 | 0,6 | 5 | 0,8 | 16 | 0,9 |
| 32 | PDV | 3 | 0,2 | 0 | 0,0 | 0 | 0,0 | 0 | 0,0 | 0 | 0,0 | 1 | 0,2 | 1 | 0,1 |
| 33 | PdF | 6 | 0,3 | 0 | 0,0 | 0 | 0,0 | 1 | 0,2 | 5 | 0,6 | 3 | 0,5 | 11 | 0,6 |
| 34 | V-Partei ³ | 7 | 0,4 | 0 | 0,0 | 0 | 0,0 | 1 | 0,2 | 0 | 0,0 | 2 | 0,3 | 2 | 0,1 |

Briefwahl stimmen in den Briefwahlregionen

| Nr. | Merkmal/ Partei | 14 63 | | 14 64 | | 14 65 | | 14 66 | | 14 67 | | 14 68 | | 14 69 | |
|-----|-----------------------|-------|-------|-------|------|-------|------|-------|------|-------|------|-------|------|-------|------|
| | | abs. | in % | abs. | in % | abs. | in % | abs. | in % | abs. | in % | abs. | in % | abs. | in % |
| | Wahlberechtigte | - | x | - | x | - | x | - | x | - | x | - | x | - | x |
| | Wähler*innen | 970 | x | 983 | x | 1.002 | x | 725 | x | 714 | x | 995 | x | 437 | x |
| | ungültig | 0 | 0,0 | 3 | 0,3 | 3 | 0,3 | 2 | 0,3 | 3 | 0,4 | 5 | 0,5 | 14 | 3,2 |
| | gültig | 970 | 100,0 | 980 | 99,7 | 999 | 99,7 | 723 | 99,7 | 711 | 99,6 | 990 | 99,5 | 423 | 96,8 |
| 1 | GRÜNE | 179 | 18,5 | 174 | 17,8 | 202 | 20,2 | 154 | 21,3 | 134 | 18,8 | 142 | 14,3 | 74 | 17,5 |
| 2 | CDU | 297 | 30,6 | 236 | 24,1 | 283 | 28,3 | 92 | 12,7 | 96 | 13,5 | 276 | 27,9 | 92 | 21,7 |
| 3 | SPD | 204 | 21,0 | 227 | 23,2 | 223 | 22,3 | 118 | 16,3 | 113 | 15,9 | 231 | 23,3 | 98 | 23,2 |
| 4 | AfD | 68 | 7,0 | 84 | 8,6 | 69 | 6,9 | 52 | 7,2 | 46 | 6,5 | 65 | 6,6 | 23 | 5,4 |
| 5 | FDP | 62 | 6,4 | 49 | 5,0 | 45 | 4,5 | 30 | 4,1 | 31 | 4,4 | 33 | 3,3 | 26 | 6,1 |
| 6 | DIE LINKE | 21 | 2,2 | 28 | 2,9 | 22 | 2,2 | 73 | 10,1 | 72 | 10,1 | 31 | 3,1 | 22 | 5,2 |
| 7 | Die PARTEI | 23 | 2,4 | 24 | 2,4 | 17 | 1,7 | 44 | 6,1 | 55 | 7,7 | 35 | 3,5 | 10 | 2,4 |
| 8 | Tierschutzpartei | 12 | 1,2 | 18 | 1,8 | 21 | 2,1 | 22 | 3,0 | 15 | 2,1 | 24 | 2,4 | 18 | 4,3 |
| 9 | PIRATEN | 4 | 0,4 | 8 | 0,8 | 5 | 0,5 | 10 | 1,4 | 8 | 1,1 | 15 | 1,5 | 3 | 0,7 |
| 10 | FAMILIE | 7 | 0,7 | 5 | 0,5 | 12 | 1,2 | 3 | 0,4 | 2 | 0,3 | 6 | 0,6 | 2 | 0,5 |
| 11 | FREIE WÄHLER | 3 | 0,3 | 11 | 1,1 | 7 | 0,7 | 5 | 0,7 | 6 | 0,8 | 10 | 1,0 | 5 | 1,2 |
| 12 | Volt | 23 | 2,4 | 30 | 3,1 | 21 | 2,1 | 48 | 6,6 | 38 | 5,3 | 37 | 3,7 | 15 | 3,5 |
| 13 | ÖDP | 0 | 0,0 | 5 | 0,5 | 0 | 0,0 | 6 | 0,8 | 1 | 0,1 | 2 | 0,2 | 3 | 0,7 |
| 14 | MERA25 | 0 | 0,0 | 0 | 0,0 | 3 | 0,3 | 7 | 1,0 | 11 | 1,5 | 6 | 0,6 | 1 | 0,2 |
| 15 | TIERSCHUTZ hier! | 3 | 0,3 | 7 | 0,7 | 5 | 0,5 | 1 | 0,1 | 4 | 0,6 | 5 | 0,5 | 2 | 0,5 |
| 16 | PdH | 3 | 0,3 | 7 | 0,7 | 1 | 0,1 | 1 | 0,1 | 2 | 0,3 | 3 | 0,3 | 1 | 0,2 |
| 17 | HEIMAT | 0 | 0,0 | 1 | 0,1 | 0 | 0,0 | 1 | 0,1 | 0 | 0,0 | 1 | 0,1 | 0 | 0,0 |
| 18 | Schulmed. Verj. | 0 | 0,0 | 0 | 0,0 | 1 | 0,1 | 1 | 0,1 | 1 | 0,1 | 1 | 0,1 | 0 | 0,0 |
| 19 | Bündnis C | 0 | 0,0 | 3 | 0,3 | 2 | 0,2 | 0 | 0,0 | 0 | 0,0 | 2 | 0,2 | 0 | 0,0 |
| 20 | BIG | 0 | 0,0 | 0 | 0,0 | 0 | 0,0 | 0 | 0,0 | 1 | 0,1 | 0 | 0,0 | 0 | 0,0 |
| 21 | Menschl. Welt | 0 | 0,0 | 1 | 0,1 | 1 | 0,1 | 1 | 0,1 | 1 | 0,1 | 1 | 0,1 | 1 | 0,2 |
| 22 | DKP | 1 | 0,1 | 1 | 0,1 | 1 | 0,1 | 2 | 0,3 | 3 | 0,4 | 0 | 0,0 | 0 | 0,0 |
| 23 | MLPD | 1 | 0,1 | 1 | 0,1 | 1 | 0,1 | 2 | 0,3 | 1 | 0,1 | 0 | 0,0 | 0 | 0,0 |
| 24 | SGP | 0 | 0,0 | 1 | 0,1 | 0 | 0,0 | 0 | 0,0 | 0 | 0,0 | 0 | 0,0 | 0 | 0,0 |
| 25 | ABG | 0 | 0,0 | 1 | 0,1 | 0 | 0,0 | 0 | 0,0 | 0 | 0,0 | 0 | 0,0 | 0 | 0,0 |
| 26 | dieBasis | 1 | 0,1 | 3 | 0,3 | 3 | 0,3 | 2 | 0,3 | 2 | 0,3 | 0 | 0,0 | 0 | 0,0 |
| 27 | BÜNDNIS DTL. | 1 | 0,1 | 2 | 0,2 | 1 | 0,1 | 2 | 0,3 | 1 | 0,1 | 4 | 0,4 | 0 | 0,0 |
| 28 | BSW | 48 | 4,9 | 40 | 4,1 | 36 | 3,6 | 28 | 3,9 | 42 | 5,9 | 35 | 3,5 | 15 | 3,5 |
| 29 | DAVA | 2 | 0,2 | 2 | 0,2 | 0 | 0,0 | 5 | 0,7 | 8 | 1,1 | 12 | 1,2 | 4 | 0,9 |
| 30 | KLIMALISTE | 1 | 0,1 | 0 | 0,0 | 1 | 0,1 | 2 | 0,3 | 1 | 0,1 | 1 | 0,1 | 0 | 0,0 |
| 31 | LETZTE GENERA. | 2 | 0,2 | 0 | 0,0 | 6 | 0,6 | 8 | 1,1 | 10 | 1,4 | 4 | 0,4 | 2 | 0,5 |
| 32 | PDV | 1 | 0,1 | 0 | 0,0 | 0 | 0,0 | 1 | 0,1 | 0 | 0,0 | 0 | 0,0 | 1 | 0,2 |
| 33 | PdF | 3 | 0,3 | 9 | 0,9 | 8 | 0,8 | 2 | 0,3 | 3 | 0,4 | 8 | 0,8 | 3 | 0,7 |
| 34 | V-Partei ³ | 0 | 0,0 | 2 | 0,2 | 2 | 0,2 | 0 | 0,0 | 3 | 0,4 | 0 | 0,0 | 2 | 0,5 |

Alle Stimmen in den Briefwahlregionen (Urnen- und Briefwahl)

| Nr. | Merkmal/ Partei | 12 30 | | 12 31 | | 12 32 | | 12 33 | | 12 34 | | 13 35 | | 13 36 | |
|-----|-----------------------|-------|------|-------|------|-------|------|-------|------|-------|------|-------|------|-------|------|
| | | abs. | in % | abs. | in % | abs. | in % | abs. | in % | abs. | in % | abs. | in % | abs. | in % |
| | Wahlberechtigte | 4.187 | x | 2.816 | x | 4.126 | x | 4.368 | x | 9.118 | x | 6.597 | x | 8.147 | x |
| | Wähler*innen | 2.907 | 69,4 | 1.727 | 61,3 | 2.932 | 71,1 | 3.027 | 69,3 | 6.936 | 76,1 | 3.073 | 46,6 | 5.698 | 69,9 |
| | ungültig | 9 | 0,3 | 17 | 1,0 | 14 | 0,5 | 8 | 0,3 | 16 | 0,2 | 23 | 0,7 | 37 | 0,6 |
| | gültig | 2.898 | 99,7 | 1.710 | 99,0 | 2.918 | 99,5 | 3.019 | 99,7 | 6.920 | 99,8 | 3.050 | 99,3 | 5.661 | 99,4 |
| 1 | GRÜNE | 494 | 17,0 | 353 | 20,6 | 651 | 22,3 | 709 | 23,5 | 2.474 | 35,8 | 369 | 12,1 | 1.630 | 28,8 |
| 2 | CDU | 909 | 31,4 | 352 | 20,6 | 722 | 24,7 | 706 | 23,4 | 851 | 12,3 | 774 | 25,4 | 947 | 16,7 |
| 3 | SPD | 604 | 20,8 | 313 | 18,3 | 563 | 19,3 | 509 | 16,9 | 984 | 14,2 | 682 | 22,4 | 785 | 13,9 |
| 4 | AfD | 246 | 8,5 | 200 | 11,7 | 229 | 7,8 | 239 | 7,9 | 235 | 3,4 | 473 | 15,5 | 276 | 4,9 |
| 5 | FDP | 241 | 8,3 | 93 | 5,4 | 202 | 6,9 | 173 | 5,7 | 327 | 4,7 | 108 | 3,5 | 330 | 5,8 |
| 6 | DIE LINKE | 45 | 1,6 | 64 | 3,7 | 64 | 2,2 | 97 | 3,2 | 423 | 6,1 | 90 | 3,0 | 361 | 6,4 |
| 7 | Die PARTEI | 43 | 1,5 | 64 | 3,7 | 98 | 3,4 | 92 | 3,0 | 274 | 4,0 | 58 | 1,9 | 224 | 4,0 |
| 8 | Tierschutzpartei | 31 | 1,1 | 29 | 1,7 | 43 | 1,5 | 51 | 1,7 | 131 | 1,9 | 60 | 2,0 | 79 | 1,4 |
| 9 | PIRATEN | 8 | 0,3 | 13 | 0,8 | 15 | 0,5 | 26 | 0,9 | 57 | 0,8 | 9 | 0,3 | 35 | 0,6 |
| 10 | FAMILIE | 17 | 0,6 | 15 | 0,9 | 14 | 0,5 | 12 | 0,4 | 12 | 0,2 | 16 | 0,5 | 13 | 0,2 |
| 11 | FREIE WÄHLER | 13 | 0,4 | 6 | 0,4 | 23 | 0,8 | 18 | 0,6 | 37 | 0,5 | 18 | 0,6 | 40 | 0,7 |
| 12 | Volt | 58 | 2,0 | 52 | 3,0 | 77 | 2,6 | 148 | 4,9 | 587 | 8,5 | 45 | 1,5 | 458 | 8,1 |
| 13 | ÖDP | 7 | 0,2 | 4 | 0,2 | 10 | 0,3 | 15 | 0,5 | 22 | 0,3 | 8 | 0,3 | 21 | 0,4 |
| 14 | MERA25 | 8 | 0,3 | 3 | 0,2 | 4 | 0,1 | 13 | 0,4 | 47 | 0,7 | 28 | 0,9 | 37 | 0,7 |
| 15 | TIERSCHUTZ hier! | 6 | 0,2 | 7 | 0,4 | 12 | 0,4 | 13 | 0,4 | 15 | 0,2 | 10 | 0,3 | 13 | 0,2 |
| 16 | PdH | 4 | 0,1 | 5 | 0,3 | 8 | 0,3 | 9 | 0,3 | 36 | 0,5 | 2 | 0,1 | 44 | 0,8 |
| 17 | HEIMAT | 0 | 0,0 | 0 | 0,0 | 2 | 0,1 | 3 | 0,1 | 2 | 0,0 | 2 | 0,1 | 3 | 0,1 |
| 18 | Schulmed. Verj. | 1 | 0,0 | 1 | 0,1 | 3 | 0,1 | 3 | 0,1 | 3 | 0,0 | 1 | 0,0 | 1 | 0,0 |
| 19 | Bündnis C | 5 | 0,2 | 2 | 0,1 | 0 | 0,0 | 2 | 0,1 | 6 | 0,1 | 1 | 0,0 | 3 | 0,1 |
| 20 | BIG | 0 | 0,0 | 2 | 0,1 | 1 | 0,0 | 2 | 0,1 | 3 | 0,0 | 5 | 0,2 | 3 | 0,1 |
| 21 | Menschl. Welt | 1 | 0,0 | 1 | 0,1 | 2 | 0,1 | 4 | 0,1 | 10 | 0,1 | 4 | 0,1 | 2 | 0,0 |
| 22 | DKP | 0 | 0,0 | 2 | 0,1 | 3 | 0,1 | 0 | 0,0 | 4 | 0,1 | 5 | 0,2 | 4 | 0,1 |
| 23 | MLPD | 0 | 0,0 | 0 | 0,0 | 0 | 0,0 | 0 | 0,0 | 5 | 0,1 | 1 | 0,0 | 5 | 0,1 |
| 24 | SGP | 0 | 0,0 | 0 | 0,0 | 0 | 0,0 | 0 | 0,0 | 2 | 0,0 | 0 | 0,0 | 1 | 0,0 |
| 25 | ABG | 0 | 0,0 | 0 | 0,0 | 1 | 0,0 | 1 | 0,0 | 2 | 0,0 | 2 | 0,1 | 3 | 0,1 |
| 26 | dieBasis | 11 | 0,4 | 10 | 0,6 | 14 | 0,5 | 15 | 0,5 | 21 | 0,3 | 5 | 0,2 | 14 | 0,2 |
| 27 | BÜNDNIS DTL. | 5 | 0,2 | 5 | 0,3 | 6 | 0,2 | 12 | 0,4 | 22 | 0,3 | 10 | 0,3 | 25 | 0,4 |
| 28 | BSW | 111 | 3,8 | 69 | 4,0 | 126 | 4,3 | 96 | 3,2 | 184 | 2,7 | 208 | 6,8 | 196 | 3,5 |
| 29 | DAVA | 6 | 0,2 | 13 | 0,8 | 0 | 0,0 | 10 | 0,3 | 14 | 0,2 | 31 | 1,0 | 4 | 0,1 |
| 30 | KLIMALISTE | 2 | 0,1 | 1 | 0,1 | 1 | 0,0 | 4 | 0,1 | 12 | 0,2 | 2 | 0,1 | 7 | 0,1 |
| 31 | LETZTE GENERA. | 9 | 0,3 | 8 | 0,5 | 8 | 0,3 | 11 | 0,4 | 49 | 0,7 | 2 | 0,1 | 43 | 0,8 |
| 32 | PDV | 1 | 0,0 | 3 | 0,2 | 1 | 0,0 | 1 | 0,0 | 3 | 0,0 | 1 | 0,0 | 3 | 0,1 |
| 33 | PdF | 10 | 0,3 | 20 | 1,2 | 15 | 0,5 | 22 | 0,7 | 52 | 0,8 | 14 | 0,5 | 35 | 0,6 |
| 34 | V-Partei ³ | 2 | 0,1 | 0 | 0,0 | 0 | 0,0 | 3 | 0,1 | 14 | 0,2 | 6 | 0,2 | 16 | 0,3 |

Alle Stimmen in den Briefwahlregionen (Urnen- und Briefwahl)

| Nr. | Merkmal/ Partei | 14 37 | | 12 40 | | 12 41 | | 13 42 | | 13 43 | | 13 44 | | 13 45 | |
|-----|-----------------------|-------|------|-------|------|-------|------|-------|------|-------|------|-------|------|-------|------|
| | | abs. | in % | abs. | in % | abs. | in % | abs. | in % | abs. | in % | abs. | in % | abs. | in % |
| | Wahlberechtigte | 2.927 | x | 4.461 | x | 7.074 | x | 5.314 | x | 5.552 | x | 7.925 | x | 7.047 | x |
| | Wähler*innen | 2.008 | 68,6 | 2.461 | 55,2 | 5.045 | 71,3 | 1.941 | 36,5 | 3.682 | 66,3 | 4.875 | 61,5 | 4.963 | 70,4 |
| | ungültig | 6 | 0,3 | 15 | 0,6 | 13 | 0,3 | 19 | 1,0 | 15 | 0,4 | 13 | 0,3 | 33 | 0,7 |
| | gültig | 2.002 | 99,7 | 2.446 | 99,4 | 5.032 | 99,7 | 1.922 | 99,0 | 3.667 | 99,6 | 4.862 | 99,7 | 4.930 | 99,3 |
| 1 | GRÜNE | 341 | 17,0 | 422 | 17,3 | 1.149 | 22,8 | 172 | 8,9 | 1.102 | 30,1 | 1.368 | 28,1 | 1.093 | 22,2 |
| 2 | CDU | 610 | 30,5 | 531 | 21,7 | 1.357 | 27,0 | 371 | 19,3 | 419 | 11,4 | 549 | 11,3 | 1.405 | 28,5 |
| 3 | SPD | 342 | 17,1 | 517 | 21,1 | 1.020 | 20,3 | 364 | 18,9 | 581 | 15,8 | 630 | 13,0 | 896 | 18,2 |
| 4 | AfD | 165 | 8,2 | 314 | 12,8 | 339 | 6,7 | 385 | 20,0 | 184 | 5,0 | 249 | 5,1 | 400 | 8,1 |
| 5 | FDP | 139 | 6,9 | 115 | 4,7 | 302 | 6,0 | 55 | 2,9 | 143 | 3,9 | 201 | 4,1 | 263 | 5,3 |
| 6 | DIE LINKE | 39 | 1,9 | 80 | 3,3 | 92 | 1,8 | 140 | 7,3 | 271 | 7,4 | 451 | 9,3 | 149 | 3,0 |
| 7 | Die PARTEI | 48 | 2,4 | 79 | 3,2 | 128 | 2,5 | 47 | 2,4 | 227 | 6,2 | 301 | 6,2 | 108 | 2,2 |
| 8 | Tierschutzpartei | 17 | 0,8 | 36 | 1,5 | 72 | 1,4 | 36 | 1,9 | 66 | 1,8 | 125 | 2,6 | 58 | 1,2 |
| 9 | PIRATEN | 7 | 0,3 | 16 | 0,7 | 30 | 0,6 | 12 | 0,6 | 26 | 0,7 | 47 | 1,0 | 11 | 0,2 |
| 10 | FAMILIE | 12 | 0,6 | 20 | 0,8 | 23 | 0,5 | 20 | 1,0 | 16 | 0,4 | 19 | 0,4 | 32 | 0,6 |
| 11 | FREIE WÄHLER | 15 | 0,7 | 30 | 1,2 | 42 | 0,8 | 8 | 0,4 | 26 | 0,7 | 36 | 0,7 | 30 | 0,6 |
| 12 | Volt | 76 | 3,8 | 58 | 2,4 | 136 | 2,7 | 28 | 1,5 | 275 | 7,5 | 384 | 7,9 | 119 | 2,4 |
| 13 | ÖDP | 1 | 0,0 | 14 | 0,6 | 13 | 0,3 | 9 | 0,5 | 20 | 0,5 | 25 | 0,5 | 20 | 0,4 |
| 14 | MERA25 | 15 | 0,7 | 4 | 0,2 | 3 | 0,1 | 29 | 1,5 | 14 | 0,4 | 59 | 1,2 | 13 | 0,3 |
| 15 | TIERSCHUTZ hier! | 10 | 0,5 | 8 | 0,3 | 15 | 0,3 | 12 | 0,6 | 5 | 0,1 | 5 | 0,1 | 18 | 0,4 |
| 16 | PdH | 4 | 0,2 | 5 | 0,2 | 14 | 0,3 | 2 | 0,1 | 25 | 0,7 | 20 | 0,4 | 3 | 0,1 |
| 17 | HEIMAT | 1 | 0,0 | 1 | 0,0 | 0 | 0,0 | 1 | 0,1 | 2 | 0,1 | 1 | 0,0 | 2 | 0,0 |
| 18 | Schulmed. Verj. | 1 | 0,0 | 0 | 0,0 | 6 | 0,1 | 0 | 0,0 | 6 | 0,2 | 4 | 0,1 | 1 | 0,0 |
| 19 | Bündnis C | 3 | 0,1 | 4 | 0,2 | 6 | 0,1 | 2 | 0,1 | 2 | 0,1 | 3 | 0,1 | 3 | 0,1 |
| 20 | BIG | 2 | 0,1 | 0 | 0,0 | 2 | 0,0 | 2 | 0,1 | 2 | 0,1 | 4 | 0,1 | 4 | 0,1 |
| 21 | Menschl. Welt | 0 | 0,0 | 1 | 0,0 | 5 | 0,1 | 2 | 0,1 | 5 | 0,1 | 4 | 0,1 | 6 | 0,1 |
| 22 | DKP | 2 | 0,1 | 4 | 0,2 | 0 | 0,0 | 4 | 0,2 | 4 | 0,1 | 8 | 0,2 | 2 | 0,0 |
| 23 | MLPD | 0 | 0,0 | 2 | 0,1 | 0 | 0,0 | 1 | 0,1 | 1 | 0,0 | 5 | 0,1 | 0 | 0,0 |
| 24 | SGP | 0 | 0,0 | 1 | 0,0 | 1 | 0,0 | 2 | 0,1 | 2 | 0,1 | 1 | 0,0 | 0 | 0,0 |
| 25 | ABG | 0 | 0,0 | 0 | 0,0 | 1 | 0,0 | 1 | 0,1 | 1 | 0,0 | 0 | 0,0 | 2 | 0,0 |
| 26 | dieBasis | 10 | 0,5 | 10 | 0,4 | 33 | 0,7 | 6 | 0,3 | 21 | 0,6 | 17 | 0,3 | 24 | 0,5 |
| 27 | BÜNDNIS DTL. | 12 | 0,6 | 12 | 0,5 | 15 | 0,3 | 2 | 0,1 | 20 | 0,5 | 12 | 0,2 | 9 | 0,2 |
| 28 | BSW | 77 | 3,8 | 105 | 4,3 | 165 | 3,3 | 159 | 8,3 | 114 | 3,1 | 188 | 3,9 | 192 | 3,9 |
| 29 | DAVA | 29 | 1,4 | 26 | 1,1 | 5 | 0,1 | 37 | 1,9 | 6 | 0,2 | 19 | 0,4 | 11 | 0,2 |
| 30 | KLIMALISTE | 1 | 0,0 | 3 | 0,1 | 8 | 0,2 | 0 | 0,0 | 5 | 0,1 | 11 | 0,2 | 4 | 0,1 |
| 31 | LETZTE GENERA. | 3 | 0,1 | 9 | 0,4 | 10 | 0,2 | 2 | 0,1 | 26 | 0,7 | 47 | 1,0 | 14 | 0,3 |
| 32 | PDV | 1 | 0,0 | 0 | 0,0 | 3 | 0,1 | 1 | 0,1 | 4 | 0,1 | 0 | 0,0 | 0 | 0,0 |
| 33 | PdF | 19 | 0,9 | 19 | 0,8 | 31 | 0,6 | 9 | 0,5 | 38 | 1,0 | 52 | 1,1 | 26 | 0,5 |
| 34 | V-Partei ³ | 0 | 0,0 | 0 | 0,0 | 6 | 0,1 | 1 | 0,1 | 8 | 0,2 | 17 | 0,3 | 12 | 0,2 |

Alle Stimmen in den Briefwahlregionen (Urnen- und Briefwahl)

| Nr. | Merkmal/ Partei | 14 46 | | 12 50 | | 12 51 | | 12 52 | | 12 53 | | 12 54 | | 13 55 | |
|-----|-----------------------|-------|------|-------|------|-------|------|-------|------|-------|------|--------|------|-------|------|
| | | abs. | in % | abs. | in % | abs. | in % | abs. | in % | abs. | in % | abs. | in % | abs. | in % |
| | Wahlberechtigte | 6.024 | x | 2.070 | x | 1.065 | x | 8.478 | x | 6.308 | x | 10.002 | x | 6.886 | x |
| | Wähler*innen | 2.700 | 44,8 | 1.439 | 69,5 | 785 | 73,7 | 5.830 | 68,8 | 4.991 | 79,1 | 7.372 | 73,7 | 5.164 | 75,0 |
| | ungültig | 23 | 0,9 | 2 | 0,1 | 2 | 0,3 | 14 | 0,2 | 7 | 0,1 | 19 | 0,3 | 23 | 0,4 |
| | gültig | 2.677 | 99,1 | 1.437 | 99,9 | 783 | 99,7 | 5.816 | 99,8 | 4.984 | 99,9 | 7.353 | 99,7 | 5.141 | 99,6 |
| 1 | GRÜNE | 377 | 14,1 | 341 | 23,7 | 232 | 29,6 | 1.703 | 29,3 | 1.825 | 36,6 | 2.408 | 32,7 | 1.827 | 35,5 |
| 2 | CDU | 432 | 16,1 | 371 | 25,8 | 131 | 16,7 | 1.066 | 18,3 | 784 | 15,7 | 1.101 | 15,0 | 624 | 12,1 |
| 3 | SPD | 473 | 17,7 | 293 | 20,4 | 117 | 14,9 | 905 | 15,6 | 743 | 14,9 | 1.045 | 14,2 | 746 | 14,5 |
| 4 | AfD | 503 | 18,8 | 91 | 6,3 | 44 | 5,6 | 347 | 6,0 | 144 | 2,9 | 290 | 3,9 | 175 | 3,4 |
| 5 | FDP | 98 | 3,7 | 80 | 5,6 | 50 | 6,4 | 298 | 5,1 | 284 | 5,7 | 423 | 5,8 | 248 | 4,8 |
| 6 | DIE LINKE | 126 | 4,7 | 47 | 3,3 | 52 | 6,6 | 276 | 4,7 | 208 | 4,2 | 419 | 5,7 | 377 | 7,3 |
| 7 | Die PARTEI | 87 | 3,2 | 24 | 1,7 | 37 | 4,7 | 207 | 3,6 | 177 | 3,6 | 267 | 3,6 | 230 | 4,5 |
| 8 | Tierschutzpartei | 54 | 2,0 | 23 | 1,6 | 9 | 1,1 | 105 | 1,8 | 68 | 1,4 | 126 | 1,7 | 74 | 1,4 |
| 9 | PIRATEN | 28 | 1,0 | 7 | 0,5 | 3 | 0,4 | 35 | 0,6 | 37 | 0,7 | 58 | 0,8 | 41 | 0,8 |
| 10 | FAMILIE | 40 | 1,5 | 5 | 0,3 | 4 | 0,5 | 28 | 0,5 | 13 | 0,3 | 20 | 0,3 | 17 | 0,3 |
| 11 | FREIE WÄHLER | 17 | 0,6 | 4 | 0,3 | 7 | 0,9 | 36 | 0,6 | 34 | 0,7 | 44 | 0,6 | 28 | 0,5 |
| 12 | Volt | 118 | 4,4 | 48 | 3,3 | 36 | 4,6 | 374 | 6,4 | 346 | 6,9 | 613 | 8,3 | 408 | 7,9 |
| 13 | ÖDP | 10 | 0,4 | 3 | 0,2 | 3 | 0,4 | 24 | 0,4 | 22 | 0,4 | 30 | 0,4 | 17 | 0,3 |
| 14 | MERA25 | 20 | 0,7 | 5 | 0,3 | 3 | 0,4 | 19 | 0,3 | 19 | 0,4 | 35 | 0,5 | 23 | 0,4 |
| 15 | TIERSCHUTZ hier! | 13 | 0,5 | 0 | 0,0 | 2 | 0,3 | 14 | 0,2 | 9 | 0,2 | 12 | 0,2 | 15 | 0,3 |
| 16 | PdH | 16 | 0,6 | 1 | 0,1 | 2 | 0,3 | 35 | 0,6 | 21 | 0,4 | 39 | 0,5 | 23 | 0,4 |
| 17 | HEIMAT | 2 | 0,1 | 0 | 0,0 | 0 | 0,0 | 4 | 0,1 | 0 | 0,0 | 3 | 0,0 | 1 | 0,0 |
| 18 | Schulmed. Verj. | 1 | 0,0 | 1 | 0,1 | 0 | 0,0 | 2 | 0,0 | 6 | 0,1 | 3 | 0,0 | 5 | 0,1 |
| 19 | Bündnis C | 1 | 0,0 | 1 | 0,1 | 1 | 0,1 | 2 | 0,0 | 0 | 0,0 | 4 | 0,1 | 1 | 0,0 |
| 20 | BIG | 2 | 0,1 | 0 | 0,0 | 0 | 0,0 | 3 | 0,1 | 1 | 0,0 | 2 | 0,0 | 3 | 0,1 |
| 21 | Menschl. Welt | 4 | 0,1 | 0 | 0,0 | 1 | 0,1 | 2 | 0,0 | 1 | 0,0 | 7 | 0,1 | 2 | 0,0 |
| 22 | DKP | 1 | 0,0 | 0 | 0,0 | 0 | 0,0 | 2 | 0,0 | 0 | 0,0 | 3 | 0,0 | 3 | 0,1 |
| 23 | MLPD | 0 | 0,0 | 0 | 0,0 | 0 | 0,0 | 2 | 0,0 | 0 | 0,0 | 2 | 0,0 | 3 | 0,1 |
| 24 | SGP | 2 | 0,1 | 0 | 0,0 | 0 | 0,0 | 0 | 0,0 | 2 | 0,0 | 0 | 0,0 | 0 | 0,0 |
| 25 | ABG | 4 | 0,1 | 0 | 0,0 | 0 | 0,0 | 4 | 0,1 | 0 | 0,0 | 1 | 0,0 | 1 | 0,0 |
| 26 | dieBasis | 6 | 0,2 | 5 | 0,3 | 8 | 1,0 | 24 | 0,4 | 25 | 0,5 | 24 | 0,3 | 26 | 0,5 |
| 27 | BÜNDNIS DTL. | 13 | 0,5 | 2 | 0,1 | 4 | 0,5 | 23 | 0,4 | 15 | 0,3 | 23 | 0,3 | 12 | 0,2 |
| 28 | BSW | 146 | 5,5 | 55 | 3,8 | 18 | 2,3 | 156 | 2,7 | 121 | 2,4 | 206 | 2,8 | 114 | 2,2 |
| 29 | DAVA | 34 | 1,3 | 4 | 0,3 | 0 | 0,0 | 15 | 0,3 | 9 | 0,2 | 9 | 0,1 | 6 | 0,1 |
| 30 | KLIMALISTE | 4 | 0,1 | 2 | 0,1 | 0 | 0,0 | 10 | 0,2 | 6 | 0,1 | 13 | 0,2 | 9 | 0,2 |
| 31 | LETZTE GENERA. | 16 | 0,6 | 8 | 0,6 | 9 | 1,1 | 19 | 0,3 | 31 | 0,6 | 43 | 0,6 | 40 | 0,8 |
| 32 | PDV | 2 | 0,1 | 0 | 0,0 | 0 | 0,0 | 3 | 0,1 | 5 | 0,1 | 8 | 0,1 | 2 | 0,0 |
| 33 | PdF | 20 | 0,7 | 16 | 1,1 | 7 | 0,9 | 65 | 1,1 | 23 | 0,5 | 51 | 0,7 | 24 | 0,5 |
| 34 | V-Partei ³ | 7 | 0,3 | 0 | 0,0 | 3 | 0,4 | 8 | 0,1 | 5 | 0,1 | 21 | 0,3 | 16 | 0,3 |

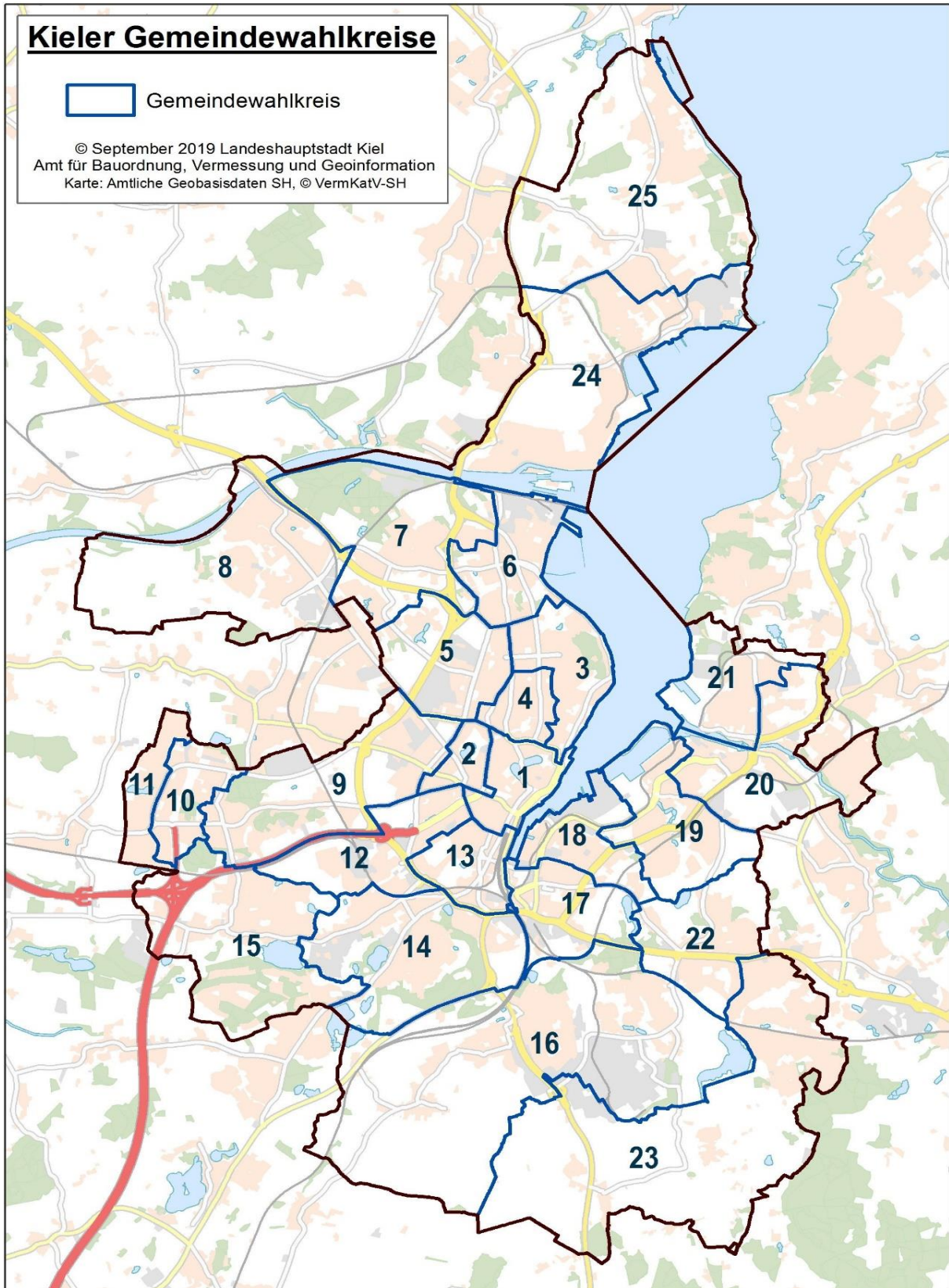
Alle Stimmen in den Briefwahlregionen (Urnen- und Briefwahl)

| Nr. | Merkmal/ Partei | 13 56 | | 14 57 | | 14 58 | | 14 59 | | 12 60 | | 13 61 | | 13 62 | |
|-----|-----------------------|-------|------|-------|-------|-------|------|-------|------|-------|------|-------|------|-------|------|
| | | abs. | in % | abs. | in % | abs. | in % | abs. | in % | abs. | in % | abs. | in % | abs. | in % |
| | Wahlberechtigte | 7.804 | x | 381 | x | 338 | x | 2.695 | x | 2.269 | x | 3.227 | x | 8.350 | x |
| | Wähler*innen | 5.607 | 71,8 | 288 | 75,6 | 261 | 77,2 | 1.691 | 62,7 | 1.810 | 79,8 | 1.920 | 59,5 | 5.011 | 60,0 |
| | ungültig | 14 | 0,2 | 0 | 0,0 | 1 | 0,4 | 10 | 0,6 | 6 | 0,3 | 14 | 0,7 | 32 | 0,6 |
| | gültig | 5.593 | 99,8 | 288 | 100,0 | 260 | 99,6 | 1.681 | 99,4 | 1.804 | 99,7 | 1.906 | 99,3 | 4.979 | 99,4 |
| 1 | GRÜNE | 1.738 | 31,1 | 39 | 13,5 | 36 | 13,8 | 292 | 17,4 | 399 | 22,1 | 412 | 21,6 | 1.187 | 23,8 |
| 2 | CDU | 839 | 15,0 | 82 | 28,5 | 92 | 35,4 | 444 | 26,4 | 611 | 33,9 | 374 | 19,6 | 982 | 19,7 |
| 3 | SPD | 860 | 15,4 | 46 | 16,0 | 40 | 15,4 | 353 | 21,0 | 186 | 10,3 | 329 | 17,3 | 930 | 18,7 |
| 4 | AfD | 302 | 5,4 | 43 | 14,9 | 26 | 10,0 | 179 | 10,6 | 91 | 5,0 | 147 | 7,7 | 399 | 8,0 |
| 5 | FDP | 251 | 4,5 | 23 | 8,0 | 14 | 5,4 | 87 | 5,2 | 250 | 13,9 | 100 | 5,2 | 226 | 4,5 |
| 6 | DIE LINKE | 337 | 6,0 | 11 | 3,8 | 8 | 3,1 | 38 | 2,3 | 36 | 2,0 | 100 | 5,2 | 218 | 4,4 |
| 7 | Die PARTEI | 208 | 3,7 | 6 | 2,1 | 8 | 3,1 | 33 | 2,0 | 27 | 1,5 | 87 | 4,6 | 179 | 3,6 |
| 8 | Tierschutzpartei | 101 | 1,8 | 5 | 1,7 | 5 | 1,9 | 24 | 1,4 | 8 | 0,4 | 30 | 1,6 | 91 | 1,8 |
| 9 | PIRATEN | 39 | 0,7 | 1 | 0,3 | 1 | 0,4 | 10 | 0,6 | 6 | 0,3 | 9 | 0,5 | 38 | 0,8 |
| 10 | FAMILIE | 15 | 0,3 | 2 | 0,7 | 3 | 1,2 | 9 | 0,5 | 1 | 0,1 | 15 | 0,8 | 35 | 0,7 |
| 11 | FREIE WÄHLER | 36 | 0,6 | 5 | 1,7 | 6 | 2,3 | 11 | 0,7 | 7 | 0,4 | 14 | 0,7 | 31 | 0,6 |
| 12 | Volt | 383 | 6,8 | 4 | 1,4 | 4 | 1,5 | 62 | 3,7 | 87 | 4,8 | 98 | 5,1 | 197 | 4,0 |
| 13 | ÖDP | 18 | 0,3 | 0 | 0,0 | 1 | 0,4 | 2 | 0,1 | 7 | 0,4 | 3 | 0,2 | 20 | 0,4 |
| 14 | MERA25 | 37 | 0,7 | 1 | 0,3 | 0 | 0,0 | 5 | 0,3 | 8 | 0,4 | 15 | 0,8 | 22 | 0,4 |
| 15 | TIERSCHUTZ hier! | 14 | 0,3 | 3 | 1,0 | 1 | 0,4 | 5 | 0,3 | 2 | 0,1 | 7 | 0,4 | 20 | 0,4 |
| 16 | PdH | 31 | 0,6 | 0 | 0,0 | 0 | 0,0 | 4 | 0,2 | 3 | 0,2 | 13 | 0,7 | 10 | 0,2 |
| 17 | HEIMAT | 3 | 0,1 | 0 | 0,0 | 0 | 0,0 | 3 | 0,2 | 0 | 0,0 | 3 | 0,2 | 0 | 0,0 |
| 18 | Schulmed. Verj. | 2 | 0,0 | 0 | 0,0 | 0 | 0,0 | 1 | 0,1 | 1 | 0,1 | 0 | 0,0 | 1 | 0,0 |
| 19 | Bündnis C | 7 | 0,1 | 0 | 0,0 | 0 | 0,0 | 0 | 0,0 | 3 | 0,2 | 2 | 0,1 | 8 | 0,2 |
| 20 | BIG | 3 | 0,1 | 0 | 0,0 | 0 | 0,0 | 3 | 0,2 | 0 | 0,0 | 5 | 0,3 | 0 | 0,0 |
| 21 | Menschl. Welt | 4 | 0,1 | 0 | 0,0 | 0 | 0,0 | 2 | 0,1 | 0 | 0,0 | 3 | 0,2 | 8 | 0,2 |
| 22 | DKP | 1 | 0,0 | 0 | 0,0 | 0 | 0,0 | 2 | 0,1 | 0 | 0,0 | 0 | 0,0 | 4 | 0,1 |
| 23 | MLPD | 2 | 0,0 | 0 | 0,0 | 0 | 0,0 | 0 | 0,0 | 0 | 0,0 | 0 | 0,0 | 2 | 0,0 |
| 24 | SGP | 0 | 0,0 | 0 | 0,0 | 0 | 0,0 | 0 | 0,0 | 0 | 0,0 | 0 | 0,0 | 2 | 0,0 |
| 25 | ABG | 3 | 0,1 | 0 | 0,0 | 0 | 0,0 | 0 | 0,0 | 0 | 0,0 | 1 | 0,1 | 2 | 0,0 |
| 26 | dieBasis | 26 | 0,5 | 3 | 1,0 | 3 | 1,2 | 8 | 0,5 | 12 | 0,7 | 11 | 0,6 | 23 | 0,5 |
| 27 | BÜNDNIS DTL. | 19 | 0,3 | 3 | 1,0 | 0 | 0,0 | 4 | 0,2 | 4 | 0,2 | 12 | 0,6 | 18 | 0,4 |
| 28 | BSW | 206 | 3,7 | 8 | 2,8 | 3 | 1,2 | 63 | 3,7 | 39 | 2,2 | 74 | 3,9 | 224 | 4,5 |
| 29 | DAVA | 11 | 0,2 | 0 | 0,0 | 4 | 1,5 | 22 | 1,3 | 1 | 0,1 | 4 | 0,2 | 15 | 0,3 |
| 30 | KLIMALISTE | 8 | 0,1 | 0 | 0,0 | 0 | 0,0 | 0 | 0,0 | 2 | 0,1 | 0 | 0,0 | 7 | 0,1 |
| 31 | LETZTE GENERA. | 34 | 0,6 | 0 | 0,0 | 1 | 0,4 | 5 | 0,3 | 5 | 0,3 | 14 | 0,7 | 31 | 0,6 |
| 32 | PDV | 3 | 0,1 | 0 | 0,0 | 1 | 0,4 | 1 | 0,1 | 0 | 0,0 | 1 | 0,1 | 4 | 0,1 |
| 33 | PdF | 35 | 0,6 | 3 | 1,0 | 2 | 0,8 | 7 | 0,4 | 8 | 0,4 | 15 | 0,8 | 37 | 0,7 |
| 34 | V-Partei ³ | 17 | 0,3 | 0 | 0,0 | 1 | 0,4 | 2 | 0,1 | 0 | 0,0 | 8 | 0,4 | 8 | 0,2 |

Alle Stimmen in den Briefwahlregionen (Urnen- und Briefwahl)

| Nr. | Merkmal/ Partei | 14 63 | | 14 64 | | 14 65 | | 14 66 | | 14 67 | | 14 68 | | 14 69 | |
|-----|-----------------------|-------|------|-------|------|-------|------|-------|------|-------|------|-------|------|-------|------|
| | | abs. | in % | abs. | in % | abs. | in % | abs. | in % | abs. | in % | abs. | in % | abs. | in % |
| | Wahlberechtigte | 5.849 | x | 6.680 | x | 6.361 | x | 6.095 | x | 6.030 | x | 6.932 | x | 3.538 | x |
| | Wähler*innen | 3.684 | 63,0 | 3.737 | 55,9 | 3.634 | 57,1 | 2.416 | 39,6 | 2.314 | 38,4 | 3.444 | 49,7 | 1.724 | 48,7 |
| | ungültig | 13 | 0,4 | 19 | 0,5 | 18 | 0,5 | 19 | 0,8 | 24 | 1,0 | 30 | 0,9 | 22 | 1,3 |
| | gültig | 3.671 | 99,6 | 3.718 | 99,5 | 3.616 | 99,5 | 2.397 | 99,2 | 2.290 | 99,0 | 3.414 | 99,1 | 1.702 | 98,7 |
| 1 | GRÜNE | 659 | 18,0 | 580 | 15,6 | 603 | 16,7 | 419 | 17,5 | 332 | 14,5 | 417 | 12,2 | 256 | 15,0 |
| 2 | CDU | 944 | 25,7 | 815 | 21,9 | 934 | 25,8 | 242 | 10,1 | 250 | 10,9 | 768 | 22,5 | 331 | 19,4 |
| 3 | SPD | 679 | 18,5 | 727 | 19,6 | 742 | 20,5 | 367 | 15,3 | 364 | 15,9 | 751 | 22,0 | 351 | 20,6 |
| 4 | AfD | 389 | 10,6 | 560 | 15,1 | 425 | 11,8 | 318 | 13,3 | 239 | 10,4 | 474 | 13,9 | 231 | 13,6 |
| 5 | FDP | 216 | 5,9 | 154 | 4,1 | 190 | 5,3 | 73 | 3,0 | 76 | 3,3 | 114 | 3,3 | 86 | 5,1 |
| 6 | DIE LINKE | 102 | 2,8 | 138 | 3,7 | 78 | 2,2 | 237 | 9,9 | 266 | 11,6 | 119 | 3,5 | 78 | 4,6 |
| 7 | Die PARTEI | 87 | 2,4 | 113 | 3,0 | 80 | 2,2 | 157 | 6,5 | 162 | 7,1 | 120 | 3,5 | 38 | 2,2 |
| 8 | Tierschutzpartei | 52 | 1,4 | 62 | 1,7 | 61 | 1,7 | 57 | 2,4 | 45 | 2,0 | 74 | 2,2 | 51 | 3,0 |
| 9 | PIRATEN | 21 | 0,6 | 31 | 0,8 | 31 | 0,9 | 26 | 1,1 | 21 | 0,9 | 44 | 1,3 | 10 | 0,6 |
| 10 | FAMILIE | 35 | 1,0 | 29 | 0,8 | 35 | 1,0 | 10 | 0,4 | 7 | 0,3 | 24 | 0,7 | 10 | 0,6 |
| 11 | FREIE WÄHLER | 28 | 0,8 | 24 | 0,6 | 26 | 0,7 | 14 | 0,6 | 15 | 0,7 | 29 | 0,8 | 14 | 0,8 |
| 12 | Volt | 119 | 3,2 | 115 | 3,1 | 87 | 2,4 | 159 | 6,6 | 118 | 5,2 | 111 | 3,3 | 61 | 3,6 |
| 13 | ÖDP | 7 | 0,2 | 14 | 0,4 | 9 | 0,2 | 13 | 0,5 | 8 | 0,3 | 7 | 0,2 | 8 | 0,5 |
| 14 | MERA25 | 23 | 0,6 | 6 | 0,2 | 16 | 0,4 | 30 | 1,3 | 48 | 2,1 | 23 | 0,7 | 4 | 0,2 |
| 15 | TIERSCHUTZ hier! | 11 | 0,3 | 20 | 0,5 | 16 | 0,4 | 13 | 0,5 | 10 | 0,4 | 18 | 0,5 | 7 | 0,4 |
| 16 | PdH | 9 | 0,2 | 12 | 0,3 | 11 | 0,3 | 13 | 0,5 | 9 | 0,4 | 16 | 0,5 | 5 | 0,3 |
| 17 | HEIMAT | 0 | 0,0 | 3 | 0,1 | 2 | 0,1 | 2 | 0,1 | 1 | 0,0 | 2 | 0,1 | 3 | 0,2 |
| 18 | Schulmed. Verj. | 3 | 0,1 | 2 | 0,1 | 5 | 0,1 | 4 | 0,2 | 3 | 0,1 | 2 | 0,1 | 0 | 0,0 |
| 19 | Bündnis C | 7 | 0,2 | 10 | 0,3 | 7 | 0,2 | 3 | 0,1 | 3 | 0,1 | 5 | 0,1 | 2 | 0,1 |
| 20 | BIG | 1 | 0,0 | 4 | 0,1 | 0 | 0,0 | 5 | 0,2 | 10 | 0,4 | 7 | 0,2 | 1 | 0,1 |
| 21 | Menschl. Welt | 3 | 0,1 | 3 | 0,1 | 5 | 0,1 | 5 | 0,2 | 4 | 0,2 | 5 | 0,1 | 6 | 0,4 |
| 22 | DKP | 1 | 0,0 | 6 | 0,2 | 3 | 0,1 | 4 | 0,2 | 13 | 0,6 | 1 | 0,0 | 0 | 0,0 |
| 23 | MLPD | 1 | 0,0 | 1 | 0,0 | 2 | 0,1 | 5 | 0,2 | 2 | 0,1 | 1 | 0,0 | 0 | 0,0 |
| 24 | SGP | 1 | 0,0 | 2 | 0,1 | 1 | 0,0 | 0 | 0,0 | 1 | 0,0 | 1 | 0,0 | 0 | 0,0 |
| 25 | ABG | 0 | 0,0 | 1 | 0,0 | 5 | 0,1 | 1 | 0,0 | 0 | 0,0 | 0 | 0,0 | 2 | 0,1 |
| 26 | dieBasis | 12 | 0,3 | 14 | 0,4 | 14 | 0,4 | 9 | 0,4 | 11 | 0,5 | 8 | 0,2 | 2 | 0,1 |
| 27 | BÜNDNIS DTL. | 14 | 0,4 | 15 | 0,4 | 17 | 0,5 | 5 | 0,2 | 8 | 0,3 | 16 | 0,5 | 6 | 0,4 |
| 28 | BSW | 175 | 4,8 | 195 | 5,2 | 133 | 3,7 | 134 | 5,6 | 144 | 6,3 | 160 | 4,7 | 82 | 4,8 |
| 29 | DAVA | 23 | 0,6 | 14 | 0,4 | 20 | 0,6 | 28 | 1,2 | 74 | 3,2 | 51 | 1,5 | 23 | 1,4 |
| 30 | KLIMALISTE | 6 | 0,2 | 2 | 0,1 | 5 | 0,1 | 5 | 0,2 | 2 | 0,1 | 4 | 0,1 | 2 | 0,1 |
| 31 | LETZTE GENERA. | 10 | 0,3 | 9 | 0,2 | 12 | 0,3 | 24 | 1,0 | 25 | 1,1 | 16 | 0,5 | 6 | 0,4 |
| 32 | PDV | 2 | 0,1 | 2 | 0,1 | 1 | 0,0 | 1 | 0,0 | 0 | 0,0 | 4 | 0,1 | 1 | 0,1 |
| 33 | PdF | 27 | 0,7 | 29 | 0,8 | 35 | 1,0 | 12 | 0,5 | 13 | 0,6 | 21 | 0,6 | 20 | 1,2 |
| 34 | V-Partei ³ | 4 | 0,1 | 6 | 0,2 | 5 | 0,1 | 2 | 0,1 | 6 | 0,3 | 1 | 0,0 | 5 | 0,3 |

Die Kieler Gemeindewahlkreise



Stimmen in den Kieler Gemeindewahlkreisen

| Nr. | Merkmal/ Partei | GWK 1 | | GWK 2 | | GWK 3 | | GWK 4 | | GWK 5 | | GWK 6 | |
|-----|-----------------------|-------|------|-------|------|-------|------|--------|------|-------|------|-------|------|
| | | abs. | in % | abs. | in % | abs. | in % | abs. | in % | abs. | in % | abs. | in % |
| | Wahlberechtigte | 8.147 | x | 6.886 | x | 8.577 | x | 10.002 | x | 9.118 | x | 8.478 | x |
| | Wähler*innen | 5.698 | 69,9 | 5.164 | 75,0 | 6.801 | 79,3 | 7.372 | 73,7 | 6.936 | 76,1 | 5.830 | 68,8 |
| | ungültig | 37 | 0,6 | 23 | 0,4 | 13 | 0,2 | 19 | 0,3 | 16 | 0,2 | 14 | 0,2 |
| | gültig | 5.661 | 99,4 | 5.141 | 99,6 | 6.788 | 99,8 | 7.353 | 99,7 | 6.920 | 99,8 | 5.816 | 99,8 |
| 1 | GRÜNE | 1.630 | 28,8 | 1.827 | 35,5 | 2.224 | 32,8 | 2.408 | 32,7 | 2.474 | 35,8 | 1.703 | 29,3 |
| 2 | CDU | 947 | 16,7 | 624 | 12,1 | 1.395 | 20,6 | 1.101 | 15,0 | 851 | 12,3 | 1.066 | 18,3 |
| 3 | SPD | 785 | 13,9 | 746 | 14,5 | 929 | 13,7 | 1.045 | 14,2 | 984 | 14,2 | 905 | 15,6 |
| 4 | AfD | 276 | 4,9 | 175 | 3,4 | 235 | 3,5 | 290 | 3,9 | 235 | 3,4 | 347 | 6,0 |
| 5 | FDP | 330 | 5,8 | 248 | 4,8 | 534 | 7,9 | 423 | 5,8 | 327 | 4,7 | 298 | 5,1 |
| 6 | DIE LINKE | 361 | 6,4 | 377 | 7,3 | 244 | 3,6 | 419 | 5,7 | 423 | 6,1 | 276 | 4,7 |
| 7 | Die PARTEI | 224 | 4,0 | 230 | 4,5 | 204 | 3,0 | 267 | 3,6 | 274 | 4,0 | 207 | 3,6 |
| 8 | Tierschutzpartei | 79 | 1,4 | 74 | 1,4 | 76 | 1,1 | 126 | 1,7 | 131 | 1,9 | 105 | 1,8 |
| 9 | PIRATEN | 35 | 0,6 | 41 | 0,8 | 43 | 0,6 | 58 | 0,8 | 57 | 0,8 | 35 | 0,6 |
| 10 | FAMILIE | 13 | 0,2 | 17 | 0,3 | 14 | 0,2 | 20 | 0,3 | 12 | 0,2 | 28 | 0,5 |
| 11 | FREIE WÄHLER | 40 | 0,7 | 28 | 0,5 | 41 | 0,6 | 44 | 0,6 | 37 | 0,5 | 36 | 0,6 |
| 12 | Volt | 458 | 8,1 | 408 | 7,9 | 433 | 6,4 | 613 | 8,3 | 587 | 8,5 | 374 | 6,4 |
| 13 | ÖDP | 21 | 0,4 | 17 | 0,3 | 29 | 0,4 | 30 | 0,4 | 22 | 0,3 | 24 | 0,4 |
| 14 | MERA25 | 37 | 0,7 | 23 | 0,4 | 27 | 0,4 | 35 | 0,5 | 47 | 0,7 | 19 | 0,3 |
| 15 | TIERSCHUTZ hier! | 13 | 0,2 | 15 | 0,3 | 11 | 0,2 | 12 | 0,2 | 15 | 0,2 | 14 | 0,2 |
| 16 | PdH | 44 | 0,8 | 23 | 0,4 | 24 | 0,4 | 39 | 0,5 | 36 | 0,5 | 35 | 0,6 |
| 17 | HEIMAT | 3 | 0,1 | 1 | 0,0 | 0 | 0,0 | 3 | 0,0 | 2 | 0,0 | 4 | 0,1 |
| 18 | Schulmed. Verj. | 1 | 0,0 | 5 | 0,1 | 7 | 0,1 | 3 | 0,0 | 3 | 0,0 | 2 | 0,0 |
| 19 | Bündnis C | 3 | 0,1 | 1 | 0,0 | 3 | 0,0 | 4 | 0,1 | 6 | 0,1 | 2 | 0,0 |
| 20 | BIG | 3 | 0,1 | 3 | 0,1 | 1 | 0,0 | 2 | 0,0 | 3 | 0,0 | 3 | 0,1 |
| 21 | Menschl. Welt | 2 | 0,0 | 2 | 0,0 | 1 | 0,0 | 7 | 0,1 | 10 | 0,1 | 2 | 0,0 |
| 22 | DKP | 4 | 0,1 | 3 | 0,1 | 0 | 0,0 | 3 | 0,0 | 4 | 0,1 | 2 | 0,0 |
| 23 | MLPD | 5 | 0,1 | 3 | 0,1 | 0 | 0,0 | 2 | 0,0 | 5 | 0,1 | 2 | 0,0 |
| 24 | SGP | 1 | 0,0 | 0 | 0,0 | 2 | 0,0 | 0 | 0,0 | 2 | 0,0 | 0 | 0,0 |
| 25 | ABG | 3 | 0,1 | 1 | 0,0 | 0 | 0,0 | 1 | 0,0 | 2 | 0,0 | 4 | 0,1 |
| 26 | dieBasis | 14 | 0,2 | 26 | 0,5 | 37 | 0,5 | 24 | 0,3 | 21 | 0,3 | 24 | 0,4 |
| 27 | BÜNDNIS DTL. | 25 | 0,4 | 12 | 0,2 | 19 | 0,3 | 23 | 0,3 | 22 | 0,3 | 23 | 0,4 |
| 28 | BSW | 196 | 3,5 | 114 | 2,2 | 160 | 2,4 | 206 | 2,8 | 184 | 2,7 | 156 | 2,7 |
| 29 | DAVA | 4 | 0,1 | 6 | 0,1 | 10 | 0,1 | 9 | 0,1 | 14 | 0,2 | 15 | 0,3 |
| 30 | KLIMALISTE | 7 | 0,1 | 9 | 0,2 | 8 | 0,1 | 13 | 0,2 | 12 | 0,2 | 10 | 0,2 |
| 31 | LETZTE GENERA. | 43 | 0,8 | 40 | 0,8 | 36 | 0,5 | 43 | 0,6 | 49 | 0,7 | 19 | 0,3 |
| 32 | PDV | 3 | 0,1 | 2 | 0,0 | 5 | 0,1 | 8 | 0,1 | 3 | 0,0 | 3 | 0,1 |
| 33 | PdF | 35 | 0,6 | 24 | 0,5 | 31 | 0,5 | 51 | 0,7 | 52 | 0,8 | 65 | 1,1 |
| 34 | V-Partei ³ | 16 | 0,3 | 16 | 0,3 | 5 | 0,1 | 21 | 0,3 | 14 | 0,2 | 8 | 0,1 |

Stimmen in den Kieler Gemeindewahlkreisen

| Nr. | Merkmal/ Partei | GWK 7 | | GWK 8 | | GWK 9 | | GWK 10 | | GWK 11 | | GWK 12 | |
|-----|-----------------------|-------|------|-------|------|-------|------|--------|------|--------|------|--------|------|
| | | abs. | in % | abs. | in % | abs. | in % | abs. | in % | abs. | in % | abs. | in % |
| | Wahlberechtigte | 7.503 | x | 7.074 | x | 7.804 | x | 5.314 | x | 6.597 | x | 8.779 | x |
| | Wähler*innen | 5.251 | 70,0 | 5.045 | 71,3 | 5.607 | 71,8 | 1.941 | 36,5 | 3.073 | 46,6 | 5.602 | 63,8 |
| | ungültig | 12 | 0,2 | 13 | 0,3 | 14 | 0,2 | 19 | 1,0 | 23 | 0,7 | 29 | 0,5 |
| | gültig | 5.239 | 99,8 | 5.032 | 99,7 | 5.593 | 99,8 | 1.922 | 99,0 | 3.050 | 99,3 | 5.573 | 99,5 |
| 1 | GRÜNE | 1.282 | 24,5 | 1.149 | 22,8 | 1.738 | 31,1 | 172 | 8,9 | 369 | 12,1 | 1.514 | 27,2 |
| 2 | CDU | 1.208 | 23,1 | 1.357 | 27,0 | 839 | 15,0 | 371 | 19,3 | 774 | 25,4 | 793 | 14,2 |
| 3 | SPD | 919 | 17,5 | 1.020 | 20,3 | 860 | 15,4 | 364 | 18,9 | 682 | 22,4 | 910 | 16,3 |
| 4 | AfD | 374 | 7,1 | 339 | 6,7 | 302 | 5,4 | 385 | 20,0 | 473 | 15,5 | 331 | 5,9 |
| 5 | FDP | 303 | 5,8 | 302 | 6,0 | 251 | 4,5 | 55 | 2,9 | 108 | 3,5 | 243 | 4,4 |
| 6 | DIE LINKE | 196 | 3,7 | 92 | 1,8 | 337 | 6,0 | 140 | 7,3 | 90 | 3,0 | 371 | 6,7 |
| 7 | Die PARTEI | 153 | 2,9 | 128 | 2,5 | 208 | 3,7 | 47 | 2,4 | 58 | 1,9 | 314 | 5,6 |
| 8 | Tierschutzpartei | 83 | 1,6 | 72 | 1,4 | 101 | 1,8 | 36 | 1,9 | 60 | 2,0 | 96 | 1,7 |
| 9 | PIRATEN | 36 | 0,7 | 30 | 0,6 | 39 | 0,7 | 12 | 0,6 | 9 | 0,3 | 35 | 0,6 |
| 10 | FAMILIE | 21 | 0,4 | 23 | 0,5 | 15 | 0,3 | 20 | 1,0 | 16 | 0,5 | 31 | 0,6 |
| 11 | FREIE WÄHLER | 29 | 0,6 | 42 | 0,8 | 36 | 0,6 | 8 | 0,4 | 18 | 0,6 | 40 | 0,7 |
| 12 | Volt | 232 | 4,4 | 136 | 2,7 | 383 | 6,8 | 28 | 1,5 | 45 | 1,5 | 373 | 6,7 |
| 13 | ÖDP | 21 | 0,4 | 13 | 0,3 | 18 | 0,3 | 9 | 0,5 | 8 | 0,3 | 23 | 0,4 |
| 14 | MERA25 | 21 | 0,4 | 3 | 0,1 | 37 | 0,7 | 29 | 1,5 | 28 | 0,9 | 29 | 0,5 |
| 15 | TIERSCHUTZ hier! | 15 | 0,3 | 15 | 0,3 | 14 | 0,3 | 12 | 0,6 | 10 | 0,3 | 12 | 0,2 |
| 16 | PdH | 12 | 0,2 | 14 | 0,3 | 31 | 0,6 | 2 | 0,1 | 2 | 0,1 | 38 | 0,7 |
| 17 | HEIMAT | 3 | 0,1 | 0 | 0,0 | 3 | 0,1 | 1 | 0,1 | 2 | 0,1 | 5 | 0,1 |
| 18 | Schulmed. Verj. | 4 | 0,1 | 6 | 0,1 | 2 | 0,0 | 0 | 0,0 | 1 | 0,0 | 6 | 0,1 |
| 19 | Bündnis C | 4 | 0,1 | 6 | 0,1 | 7 | 0,1 | 2 | 0,1 | 1 | 0,0 | 4 | 0,1 |
| 20 | BIG | 2 | 0,0 | 2 | 0,0 | 3 | 0,1 | 2 | 0,1 | 5 | 0,2 | 7 | 0,1 |
| 21 | Menschl. Welt | 5 | 0,1 | 5 | 0,1 | 4 | 0,1 | 2 | 0,1 | 4 | 0,1 | 8 | 0,1 |
| 22 | DKP | 0 | 0,0 | 0 | 0,0 | 1 | 0,0 | 4 | 0,2 | 5 | 0,2 | 4 | 0,1 |
| 23 | MLPD | 0 | 0,0 | 0 | 0,0 | 2 | 0,0 | 1 | 0,1 | 1 | 0,0 | 1 | 0,0 |
| 24 | SGP | 0 | 0,0 | 1 | 0,0 | 0 | 0,0 | 2 | 0,1 | 0 | 0,0 | 2 | 0,0 |
| 25 | ABG | 1 | 0,0 | 1 | 0,0 | 3 | 0,1 | 1 | 0,1 | 2 | 0,1 | 2 | 0,0 |
| 26 | dieBasis | 28 | 0,5 | 33 | 0,7 | 26 | 0,5 | 6 | 0,3 | 5 | 0,2 | 32 | 0,6 |
| 27 | BÜNDNIS DTL. | 18 | 0,3 | 15 | 0,3 | 19 | 0,3 | 2 | 0,1 | 10 | 0,3 | 32 | 0,6 |
| 28 | BSW | 169 | 3,2 | 165 | 3,3 | 206 | 3,7 | 159 | 8,3 | 208 | 6,8 | 188 | 3,4 |
| 29 | DAVA | 14 | 0,3 | 5 | 0,1 | 11 | 0,2 | 37 | 1,9 | 31 | 1,0 | 10 | 0,2 |
| 30 | KLIMALISTE | 6 | 0,1 | 8 | 0,2 | 8 | 0,1 | 0 | 0,0 | 2 | 0,1 | 5 | 0,1 |
| 31 | LETZTE GENERA. | 28 | 0,5 | 10 | 0,2 | 34 | 0,6 | 2 | 0,1 | 2 | 0,1 | 40 | 0,7 |
| 32 | PDV | 1 | 0,0 | 3 | 0,1 | 3 | 0,1 | 1 | 0,1 | 1 | 0,0 | 5 | 0,1 |
| 33 | PdF | 45 | 0,9 | 31 | 0,6 | 35 | 0,6 | 9 | 0,5 | 14 | 0,5 | 53 | 1,0 |
| 34 | V-Partei ³ | 6 | 0,1 | 6 | 0,1 | 17 | 0,3 | 1 | 0,1 | 6 | 0,2 | 16 | 0,3 |

Stimmen in den Kieler Gemeindewahlkreisen

| Nr. | Merkmal/ Partei | GWK 13 | | GWK 14 | | GWK 15 | | GWK 16 | | GWK 17 | | GWK 18 | |
|-----|-----------------------|--------|------|--------|------|--------|------|--------|------|--------|------|--------|------|
| | | abs. | in % | abs. | in % | abs. | in % | abs. | in % | abs. | in % | abs. | in % |
| | Wahlberechtigte | 7.925 | x | 8.350 | x | 7.047 | x | 8.776 | x | 6.095 | x | 6.030 | x |
| | Wähler*innen | 4.875 | 61,5 | 5.011 | 60,0 | 4.963 | 70,4 | 5.692 | 64,9 | 2.416 | 39,6 | 2.314 | 38,4 |
| | ungültig | 13 | 0,3 | 32 | 0,6 | 33 | 0,7 | 19 | 0,3 | 19 | 0,8 | 24 | 1,0 |
| | gültig | 4.862 | 99,7 | 4.979 | 99,4 | 4.930 | 99,3 | 5.673 | 99,7 | 2.397 | 99,2 | 2.290 | 99,0 |
| 1 | GRÜNE | 1.368 | 28,1 | 1.187 | 23,8 | 1.093 | 22,2 | 1.000 | 17,6 | 419 | 17,5 | 332 | 14,5 |
| 2 | CDU | 549 | 11,3 | 982 | 19,7 | 1.405 | 28,5 | 1.554 | 27,4 | 242 | 10,1 | 250 | 10,9 |
| 3 | SPD | 630 | 13,0 | 930 | 18,7 | 896 | 18,2 | 1.021 | 18,0 | 367 | 15,3 | 364 | 15,9 |
| 4 | AfD | 249 | 5,1 | 399 | 8,0 | 400 | 8,1 | 554 | 9,8 | 318 | 13,3 | 239 | 10,4 |
| 5 | FDP | 201 | 4,1 | 226 | 4,5 | 263 | 5,3 | 355 | 6,3 | 73 | 3,0 | 76 | 3,3 |
| 6 | DIE LINKE | 451 | 9,3 | 218 | 4,4 | 149 | 3,0 | 141 | 2,5 | 237 | 9,9 | 266 | 11,6 |
| 7 | Die PARTEI | 301 | 6,2 | 179 | 3,6 | 108 | 2,2 | 135 | 2,4 | 157 | 6,5 | 162 | 7,1 |
| 8 | Tierschutzpartei | 125 | 2,6 | 91 | 1,8 | 58 | 1,2 | 69 | 1,2 | 57 | 2,4 | 45 | 2,0 |
| 9 | PIRATEN | 47 | 1,0 | 38 | 0,8 | 11 | 0,2 | 28 | 0,5 | 26 | 1,1 | 21 | 0,9 |
| 10 | FAMILIE | 19 | 0,4 | 35 | 0,7 | 32 | 0,6 | 47 | 0,8 | 10 | 0,4 | 7 | 0,3 |
| 11 | FREIE WÄHLER | 36 | 0,7 | 31 | 0,6 | 30 | 0,6 | 43 | 0,8 | 14 | 0,6 | 15 | 0,7 |
| 12 | Volt | 384 | 7,9 | 197 | 4,0 | 119 | 2,4 | 195 | 3,4 | 159 | 6,6 | 118 | 5,2 |
| 13 | ÖDP | 25 | 0,5 | 20 | 0,4 | 20 | 0,4 | 8 | 0,1 | 13 | 0,5 | 8 | 0,3 |
| 14 | MERA25 | 59 | 1,2 | 22 | 0,4 | 13 | 0,3 | 38 | 0,7 | 30 | 1,3 | 48 | 2,1 |
| 15 | TIERSCHUTZ hier! | 5 | 0,1 | 20 | 0,4 | 18 | 0,4 | 21 | 0,4 | 13 | 0,5 | 10 | 0,4 |
| 16 | PdH | 20 | 0,4 | 10 | 0,2 | 3 | 0,1 | 13 | 0,2 | 13 | 0,5 | 9 | 0,4 |
| 17 | HEIMAT | 1 | 0,0 | 0 | 0,0 | 2 | 0,0 | 1 | 0,0 | 2 | 0,1 | 1 | 0,0 |
| 18 | Schulmed. Verj. | 4 | 0,1 | 1 | 0,0 | 1 | 0,0 | 4 | 0,1 | 4 | 0,2 | 3 | 0,1 |
| 19 | Bündnis C | 3 | 0,1 | 8 | 0,2 | 3 | 0,1 | 10 | 0,2 | 3 | 0,1 | 3 | 0,1 |
| 20 | BIG | 4 | 0,1 | 0 | 0,0 | 4 | 0,1 | 3 | 0,1 | 5 | 0,2 | 10 | 0,4 |
| 21 | Menschl. Welt | 4 | 0,1 | 8 | 0,2 | 6 | 0,1 | 3 | 0,1 | 5 | 0,2 | 4 | 0,2 |
| 22 | DKP | 8 | 0,2 | 4 | 0,1 | 2 | 0,0 | 3 | 0,1 | 4 | 0,2 | 13 | 0,6 |
| 23 | MLPD | 5 | 0,1 | 2 | 0,0 | 0 | 0,0 | 1 | 0,0 | 5 | 0,2 | 2 | 0,1 |
| 24 | SGP | 1 | 0,0 | 2 | 0,0 | 0 | 0,0 | 1 | 0,0 | 0 | 0,0 | 1 | 0,0 |
| 25 | ABG | 0 | 0,0 | 2 | 0,0 | 2 | 0,0 | 0 | 0,0 | 1 | 0,0 | 0 | 0,0 |
| 26 | dieBasis | 17 | 0,3 | 23 | 0,5 | 24 | 0,5 | 22 | 0,4 | 9 | 0,4 | 11 | 0,5 |
| 27 | BÜNDNIS DTL. | 12 | 0,2 | 18 | 0,4 | 9 | 0,2 | 26 | 0,5 | 5 | 0,2 | 8 | 0,3 |
| 28 | BSW | 188 | 3,9 | 224 | 4,5 | 192 | 3,9 | 252 | 4,4 | 134 | 5,6 | 144 | 6,3 |
| 29 | DAVA | 19 | 0,4 | 15 | 0,3 | 11 | 0,2 | 52 | 0,9 | 28 | 1,2 | 74 | 3,2 |
| 30 | KLIMALISTE | 11 | 0,2 | 7 | 0,1 | 4 | 0,1 | 7 | 0,1 | 5 | 0,2 | 2 | 0,1 |
| 31 | LETZTE GENERA. | 47 | 1,0 | 31 | 0,6 | 14 | 0,3 | 13 | 0,2 | 24 | 1,0 | 25 | 1,1 |
| 32 | PDV | 0 | 0,0 | 4 | 0,1 | 0 | 0,0 | 3 | 0,1 | 1 | 0,0 | 0 | 0,0 |
| 33 | PdF | 52 | 1,1 | 37 | 0,7 | 26 | 0,5 | 46 | 0,8 | 12 | 0,5 | 13 | 0,6 |
| 34 | V-Partei ³ | 17 | 0,3 | 8 | 0,2 | 12 | 0,2 | 4 | 0,1 | 2 | 0,1 | 6 | 0,3 |

Stimmen in den Kieler Gemeindewahlkreisen

| Nr. | Merkmal/ Partei | GWK 19 | | GWK 20 | | GWK 21 | | GWK 22 | | GWK 23 | | GWK 24 | |
|-----|-----------------------|--------|------|--------|------|--------|------|--------|------|--------|------|--------|------|
| | | abs. | in % | abs. | in % | abs. | in % | abs. | in % | abs. | in % | abs. | in % |
| | Wahlberechtigte | 6.932 | x | 6.233 | x | 6.024 | x | 6.680 | x | 7.080 | x | 8.587 | x |
| | Wähler*innen | 3.444 | 49,7 | 3.415 | 54,8 | 2.700 | 44,8 | 3.737 | 55,9 | 4.183 | 59,1 | 5.393 | 62,8 |
| | ungültig | 30 | 0,9 | 32 | 0,9 | 23 | 0,9 | 19 | 0,5 | 19 | 0,5 | 29 | 0,5 |
| | gültig | 3.414 | 99,1 | 3.383 | 99,1 | 2.677 | 99,1 | 3.718 | 99,5 | 4.164 | 99,5 | 5.364 | 99,5 |
| 1 | GRÜNE | 417 | 12,2 | 548 | 16,2 | 377 | 14,1 | 580 | 15,6 | 678 | 16,3 | 1.073 | 20,0 |
| 2 | CDU | 768 | 22,5 | 775 | 22,9 | 432 | 16,1 | 815 | 21,9 | 1.108 | 26,6 | 1.253 | 23,4 |
| 3 | SPD | 751 | 22,0 | 704 | 20,8 | 473 | 17,7 | 727 | 19,6 | 828 | 19,9 | 1.080 | 20,1 |
| 4 | AfD | 474 | 13,9 | 410 | 12,1 | 503 | 18,8 | 560 | 15,1 | 494 | 11,9 | 543 | 10,1 |
| 5 | FDP | 114 | 3,3 | 173 | 5,1 | 98 | 3,7 | 154 | 4,1 | 227 | 5,5 | 317 | 5,9 |
| 6 | DIE LINKE | 119 | 3,5 | 116 | 3,4 | 126 | 4,7 | 138 | 3,7 | 97 | 2,3 | 144 | 2,7 |
| 7 | Die PARTEI | 120 | 3,5 | 71 | 2,1 | 87 | 3,2 | 113 | 3,0 | 94 | 2,3 | 177 | 3,3 |
| 8 | Tierschutzpartei | 74 | 2,2 | 75 | 2,2 | 54 | 2,0 | 62 | 1,7 | 71 | 1,7 | 79 | 1,5 |
| 9 | PIRATEN | 44 | 1,3 | 20 | 0,6 | 28 | 1,0 | 31 | 0,8 | 33 | 0,8 | 31 | 0,6 |
| 10 | FAMILIE | 24 | 0,7 | 19 | 0,6 | 40 | 1,5 | 29 | 0,8 | 40 | 1,0 | 34 | 0,6 |
| 11 | FREIE WÄHLER | 29 | 0,8 | 25 | 0,7 | 17 | 0,6 | 24 | 0,6 | 37 | 0,9 | 53 | 1,0 |
| 12 | Volt | 111 | 3,3 | 123 | 3,6 | 118 | 4,4 | 115 | 3,1 | 95 | 2,3 | 135 | 2,5 |
| 13 | ÖDP | 7 | 0,2 | 10 | 0,3 | 10 | 0,4 | 14 | 0,4 | 10 | 0,2 | 24 | 0,4 |
| 14 | MERA25 | 23 | 0,7 | 9 | 0,3 | 20 | 0,7 | 6 | 0,2 | 17 | 0,4 | 8 | 0,1 |
| 15 | TIERSCHUTZ hier! | 18 | 0,5 | 12 | 0,4 | 13 | 0,5 | 20 | 0,5 | 20 | 0,5 | 20 | 0,4 |
| 16 | PdH | 16 | 0,5 | 9 | 0,3 | 16 | 0,6 | 12 | 0,3 | 11 | 0,3 | 13 | 0,2 |
| 17 | HEIMAT | 2 | 0,1 | 6 | 0,2 | 2 | 0,1 | 3 | 0,1 | 2 | 0,0 | 3 | 0,1 |
| 18 | Schulmed. Verj. | 2 | 0,1 | 1 | 0,0 | 1 | 0,0 | 2 | 0,1 | 5 | 0,1 | 3 | 0,1 |
| 19 | Bündnis C | 5 | 0,1 | 2 | 0,1 | 1 | 0,0 | 10 | 0,3 | 7 | 0,2 | 4 | 0,1 |
| 20 | BIG | 7 | 0,2 | 4 | 0,1 | 2 | 0,1 | 4 | 0,1 | 0 | 0,0 | 1 | 0,0 |
| 21 | Menschl. Welt | 5 | 0,1 | 8 | 0,2 | 4 | 0,1 | 3 | 0,1 | 5 | 0,1 | 3 | 0,1 |
| 22 | DKP | 1 | 0,0 | 2 | 0,1 | 1 | 0,0 | 6 | 0,2 | 3 | 0,1 | 7 | 0,1 |
| 23 | MLPD | 1 | 0,0 | 0 | 0,0 | 0 | 0,0 | 1 | 0,0 | 2 | 0,0 | 2 | 0,0 |
| 24 | SGP | 1 | 0,0 | 0 | 0,0 | 2 | 0,1 | 2 | 0,1 | 1 | 0,0 | 1 | 0,0 |
| 25 | ABG | 0 | 0,0 | 2 | 0,1 | 4 | 0,1 | 1 | 0,0 | 5 | 0,1 | 1 | 0,0 |
| 26 | dieBasis | 8 | 0,2 | 10 | 0,3 | 6 | 0,2 | 14 | 0,4 | 20 | 0,5 | 24 | 0,4 |
| 27 | BÜNDNIS DTL. | 16 | 0,5 | 10 | 0,3 | 13 | 0,5 | 15 | 0,4 | 20 | 0,5 | 18 | 0,3 |
| 28 | BSW | 160 | 4,7 | 145 | 4,3 | 146 | 5,5 | 195 | 5,2 | 144 | 3,5 | 231 | 4,3 |
| 29 | DAVA | 51 | 1,5 | 45 | 1,3 | 34 | 1,3 | 14 | 0,4 | 24 | 0,6 | 26 | 0,5 |
| 30 | KLIMALISTE | 4 | 0,1 | 2 | 0,1 | 4 | 0,1 | 2 | 0,1 | 5 | 0,1 | 4 | 0,1 |
| 31 | LETZTE GENERA. | 16 | 0,5 | 11 | 0,3 | 16 | 0,6 | 9 | 0,2 | 13 | 0,3 | 17 | 0,3 |
| 32 | PDV | 4 | 0,1 | 2 | 0,1 | 2 | 0,1 | 2 | 0,1 | 2 | 0,0 | 1 | 0,0 |
| 33 | PdF | 21 | 0,6 | 27 | 0,8 | 20 | 0,7 | 29 | 0,8 | 40 | 1,0 | 34 | 0,6 |
| 34 | V-Partei ³ | 1 | 0,0 | 7 | 0,2 | 7 | 0,3 | 6 | 0,2 | 6 | 0,1 | 0 | 0,0 |

Stimmen in den Kieler Gemeindewahlkreisen

| Nr. | Merkmal/ Partei | GWK 25 | |
|-----|-----------------------|--------|------|
| | | abs. | in % |
| | Wahlberechtigte | 7.003 | x |
| | Wähler*innen | 4.634 | 66,2 |
| | ungültig | 26 | 0,6 |
| | gültig | 4.608 | 99,4 |
| 1 | GRÜNE | 847 | 18,4 |
| 2 | CDU | 1.261 | 27,4 |
| 3 | SPD | 917 | 19,9 |
| 4 | AfD | 446 | 9,7 |
| 5 | FDP | 334 | 7,2 |
| 6 | DIE LINKE | 109 | 2,4 |
| 7 | Die PARTEI | 107 | 2,3 |
| 8 | Tierschutzpartei | 60 | 1,3 |
| 9 | PIRATEN | 21 | 0,5 |
| 10 | FAMILIE | 32 | 0,7 |
| 11 | FREIE WÄHLER | 19 | 0,4 |
| 12 | Volt | 110 | 2,4 |
| 13 | ÖDP | 11 | 0,2 |
| 14 | MERA25 | 11 | 0,2 |
| 15 | TIERSCHUTZ hier! | 13 | 0,3 |
| 16 | PdH | 9 | 0,2 |
| 17 | HEIMAT | 0 | 0,0 |
| 18 | Schulmed. Verj. | 2 | 0,0 |
| 19 | Bündnis C | 7 | 0,2 |
| 20 | BIG | 2 | 0,0 |
| 21 | Menschl. Welt | 2 | 0,0 |
| 22 | DKP | 2 | 0,0 |
| 23 | MLPD | 0 | 0,0 |
| 24 | SGP | 0 | 0,0 |
| 25 | ABG | 0 | 0,0 |
| 26 | dieBasis | 21 | 0,5 |
| 27 | BÜNDNIS DTL. | 10 | 0,2 |
| 28 | BSW | 180 | 3,9 |
| 29 | DAVA | 19 | 0,4 |
| 30 | KLIMALISTE | 3 | 0,1 |
| 31 | LETZTE GENERA. | 17 | 0,4 |
| 32 | PDV | 4 | 0,1 |
| 33 | PdF | 30 | 0,7 |
| 34 | V-Partei ³ | 2 | 0,0 |